

NEW

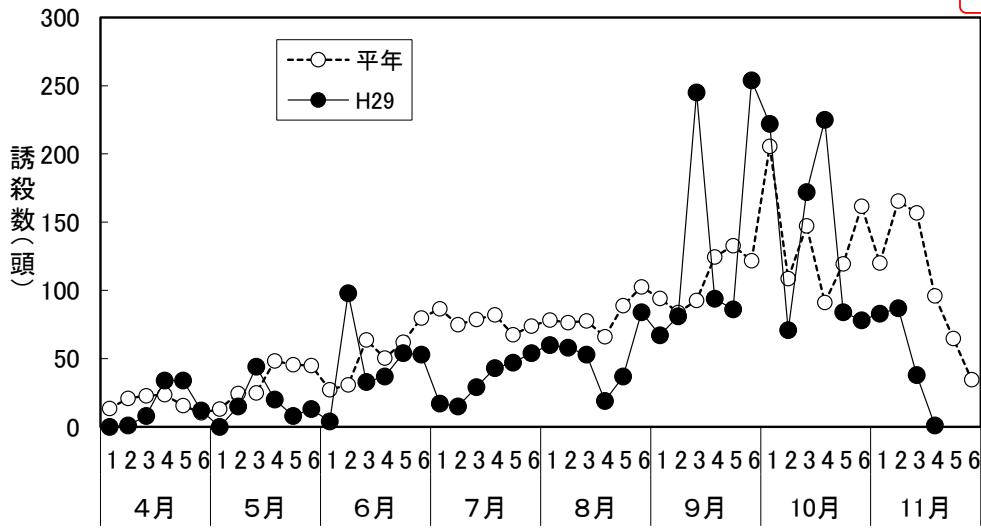


図 ハスモンヨトウのフェロモントラップにおける誘殺状況(諫早市小船越)(月・半旬)
 平年:H19~H28年の平均値(最大・最小値除く)

NEW

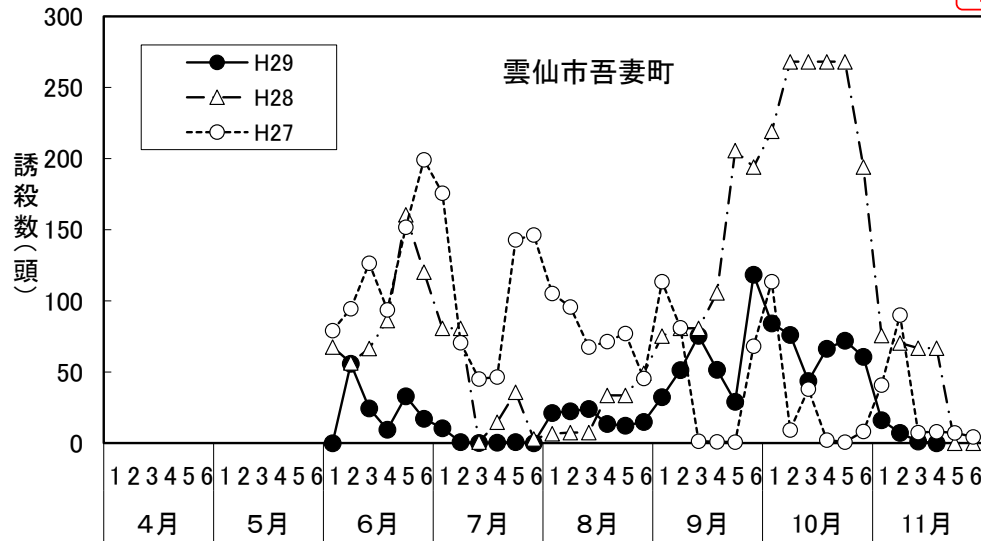


図2 ハスモンヨトウのフェロモントラップにおける誘殺状況 (月・半旬)
 (病害虫防除員:雲仙市吾妻町)

原則7日毎の調査結果を、1日当たり誘殺数に換算後、半旬毎に合計

NEW

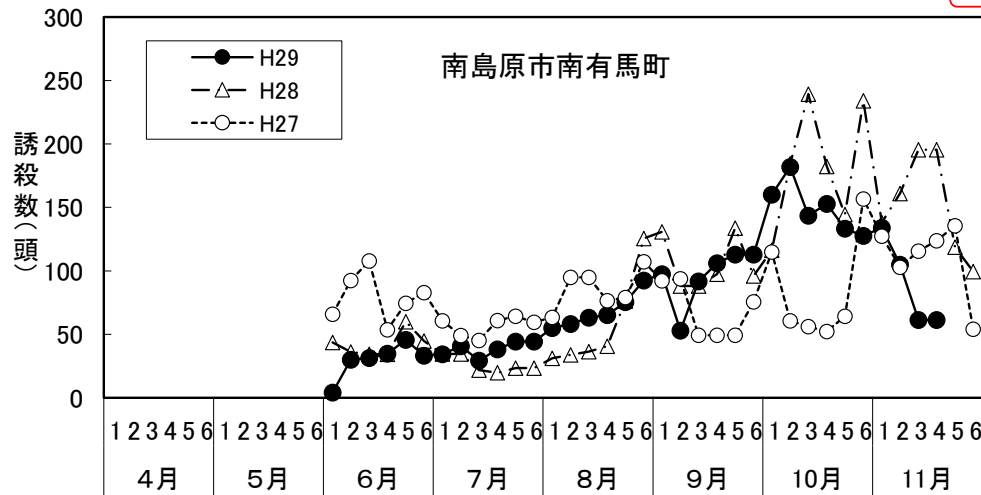


図3 ハスモンヨトウのフェロモントラップにおける誘殺状況 (月・半旬)
 (病害虫防除員:南島原市南有馬町)

原則7日毎の調査結果を、一日当たり誘殺数に換算後、半旬毎に合計。