

図1 ハスモンヨトウのフェロモントラップにおける誘殺状況(諫早市小船越)(月・半旬)  
 平年:H21~H30年の平均値(最大・最小値除く)

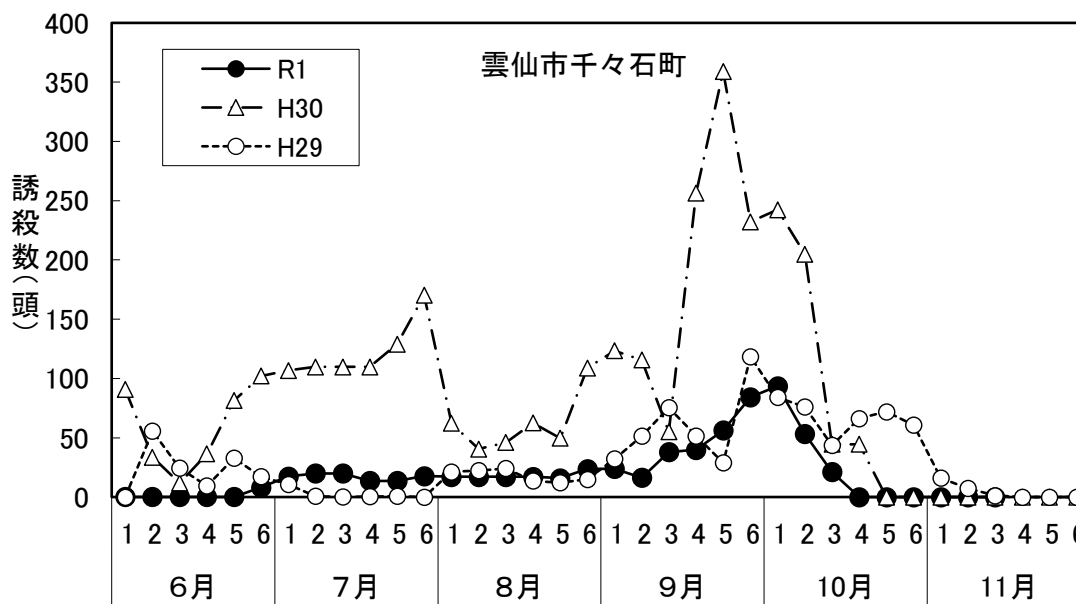


図2 ハスモンヨトウのフェロモントラップにおける誘殺状況 (月・半旬)  
 (病害虫防除員:雲仙市吾妻町)  
 原則7日毎の調査結果を、1日当たり誘殺数に換算後、半旬毎に合計

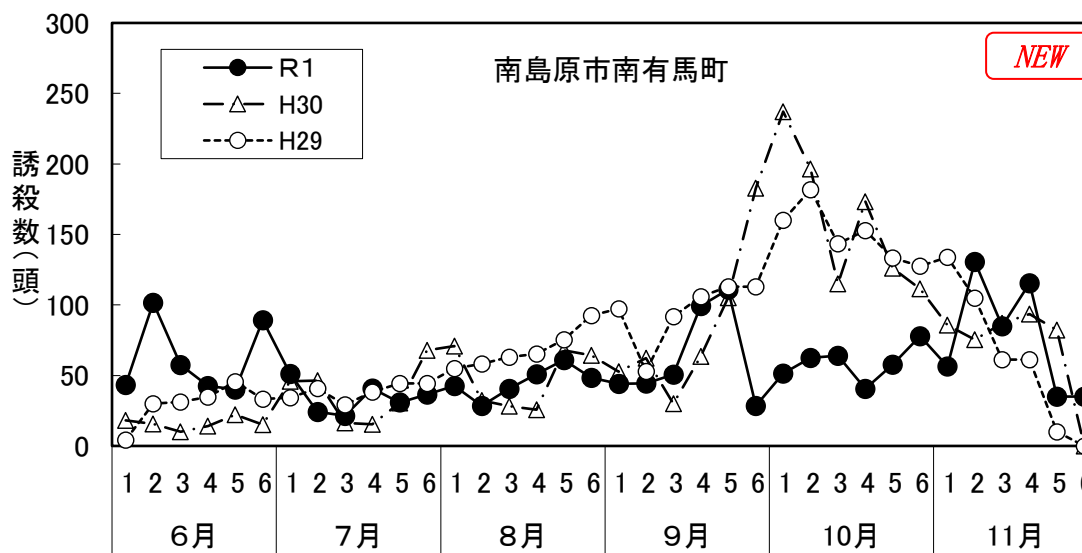


図3 ハスモンヨトウのフェロモントラップにおける誘殺状況 (月・半旬)  
 (病害虫防除員:南島原市南有馬町)  
 原則7日毎の調査結果を、一日当たり誘殺数に換算後、半旬毎に合計

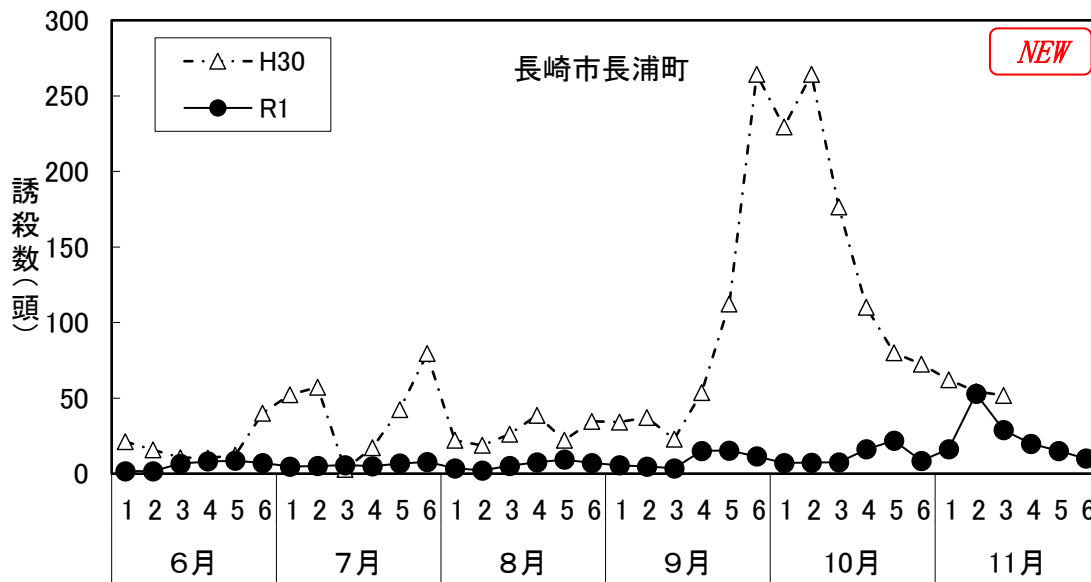


図4 ハスモンヨトウのフェロモントラップにおける誘殺状況 (月・半旬)  
 (病害虫防除員: 長崎市長浦町)  
 原則7日毎の調査結果を、1日当たり誘殺数に換算後、半旬毎に合計

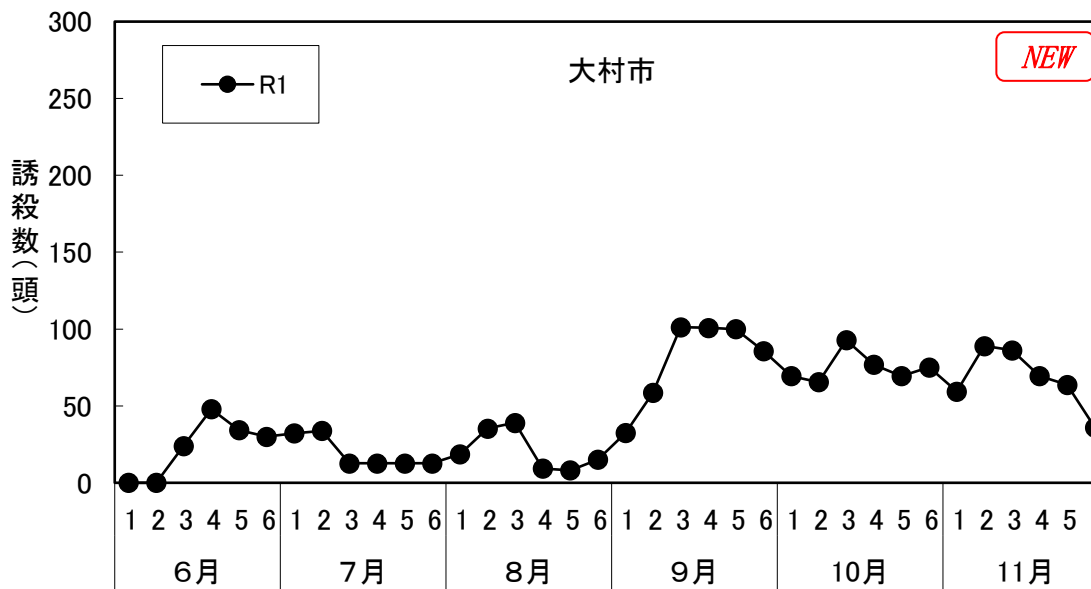


図5 ハスモンヨトウのフェロモントラップにおける誘殺状況 (月・半旬)  
 (病害虫防除員: 大村市)  
 原則7日毎の調査結果を、一日当たり誘殺数に換算後、半旬毎に合計  
 ※大村市は今年度(令和元年)より調査開始