

平成26年度
男女共同参画社会に向けての
県民意識調査報告書

平成27年3月



はじめに

平成11年に男女共同参画社会基本法が公布・施行されて以降、長崎県では、男女共同参画社会の実現に向けた取組を一層推進するため、平成14年に「長崎県男女共同参画推進条例」を制定し、翌15年にはこの条例に基づく「長崎県男女共参画基本計画」を策定いたしました。その後、社会経済環境の変化を踏まえ、新たな時代に対応した施策を展開していくため、この間2回の計画改定を行っております。また、平成17年には「長崎県男女共同参画推進センター」を設置し、地域における男女共同参画の推進に努めているところです。

このような中、平成25年6月に「日本再興戦略」が閣議決定され、国の経済成長戦略の中核として「女性の活躍推進」が位置づけられました。本県においても平成26年12月に「ながさき女性活躍推進会議」が発足し、官民一体で女性の活躍推進に向けた取組を行っているところです。

今回の「男女共同参画社会に向けての県民意識調査」は、第1回実施の平成9年度から5回目となりますが、県民の皆様の男女共同参画に関する意識・実態等について把握し、今後の男女共同参画社会の実現に向けた施策の構築や、次期「長崎県男女共同参画基本計画」の策定における基礎資料を得ることを目的として実施いたしました。

この調査結果を、男女共同参画社会の実現に向けての参考資料としてご活用いただければ幸いです。

最後に、今回の調査にご協力いただきました県民の皆様に、心からお礼を申し上げます。

平成27年3月

長崎県県民生活部長 辻 良子

目次

I. 調査の概要

1. 調査の目的	1
2. 調査の設計	1
3. 地域区分	1
4. 集計結果利用上の注意	1
5. 標本特性	2

II. 調査結果の分析

第1章 男女平等について 3

1. 社会全体における男女平等	3
2. 男女共同参画に関連する言葉の認知度	8

第2章 家庭生活・地域活動について 11

1. 夫は外で働き、妻は家庭を守るべきであるか	11
2. 家庭内での役割分担と意思決定	13
3. 男性が家事、子育て、介護、地域活動に積極的に参加していくために必要なこと	16

第3章 就労及びワーク・ライフ・バランスについて 19

1. 職業選択	19
2. 勤務先での性別による仕事や待遇面での差	20
3. 現在働いていない理由	22
4. 今後の就労の意向	24
5. 希望する就労形態	26
6. 望ましいワーク・ライフ・バランス	28
7. 男女がともにワーク・ライフ・バランスを実現するために必要なこと	34
8. 女性が職業をもつことについての考え方	36
9. 女性が再就職をするために必要なこと	38
10. 継続して女性が働くために必要なこと	40
11. 男性が「育児休業制度・介護休業制度」を利用すること	42

第4章 人権（セクハラ・DV）について 45

1. 不快な思いをした経験	45
2. DV被害に関する経験等	47
3. DV経験後の状況	49
4. DV被害についての相談状況	50
5. DV被害について相談しなかった理由	52
6. セクハラやDVを防止するために必要なこと	54

第5章 女性の活躍促進・男女共同参画社会づくりについて 57

1. 政策・方針決定への女性参画が望まれる役職	57
2. 企画や方針を検討するような場へ女性が参画するために必要なこと	59
3. 男女がともに社会のあらゆる分野にもっと参画していくための最重要課題	61
4. 今後行政が力を入れていくべき施策	63
5. 長崎県男女共同参画推進センターに望まれる重点的な事業	65

III. 男女共同参画社会に向けて

「男女共同参画社会に向けての県民意識調査」における調査結果の考察 67

IV. 参考資料

集計結果	73
使用した調査票	157

I. 調査の概要

1. 調査の目的

この調査は、長崎県における男女共同参画社会に関する意識と実態を把握し、今後の男女共同参画社会の実現に向けた施策の基礎資料を得ることを目的とする。

2. 調査の設計

(1) 調査対象者

長崎県内に居住する満20歳以上の県民

(2) 標本数と標本抽出法

各市町の「住民基本台帳」から3,000人を無作為に抽出

(3) 調査の方法と時期

郵送による発送・回収

平成26年11～12月に実施

(4) 調査対象者数

1,090人（回収率36.3%）

男性 455人（41.7%）、女性 607人（55.7%）、不明 28人（2.6%）

3. 地域区分

本調査の集計・分析に用いた地域区分は表-1の通りである。

【表-1】

地域名	構成市町名
県南地区	長崎市、西海市、長与町、時津町
県北地区	佐世保市、平戸市、松浦市、小値賀町、佐々町
島原地域	島原市、雲仙市、南島原市
県央地域	諫早市、大村市、東彼杵町、川棚町、波佐見町
対馬地域	対馬市
壱岐地域	壱岐市
下五島地域	五島市
上五島地域	新上五島町

4. 集計結果利用上の注意

- 集計結果は、標本数（図ではnと表示）を基数として百分比（%）を算出し、小数第一位まで（第二位を四捨五入）を図表に表している。
- 小数第二位を四捨五入しているため、構成比の計が100%とならない場合がある。また複数回答の質問においては、百分比の合計が100%を超える場合がある。
- 図表の表頭、表側部分の文章は、適宜簡略化している場合があるので、必要に応じて巻末の調査票を参照のこと。
- 参考資料として、平成21年度実施の「男女共同参画社会に向けての県民意識調査報告書」[表記

方法：長崎県調査（H21年）]及び平成24年内閣府実施の「男女共同参画社会に関する世論調査」[表記方法：内閣府調査（H24年）]を掲載している。なお、内閣府調査は、調査員による個別面接聴取法であり、本調査とは調査手法が異なっている。

5. 標本特性

本調査において、有効回収され、集計の対象となった標本の特性は表-2の通りである。

【表-2】

		実数(人)			構成比(%)		
		全体	男性	女性	全体	男性	女性
	総数	1,090	455	607	97.4	41.7	55.7
F1. 性別	男性	455	455	0	100.0	100.0	0.0
	女性	607	0	607	100.0	0.0	100.0
	不明	28	0	0	0.0	0.0	0.0
F2. 年代別	20歳代	80	25	55	100.0	31.3	68.8
	30歳代	131	51	80	100.0	38.9	61.1
	40歳代	151	49	102	100.0	32.5	67.5
	50歳代	196	90	105	99.5	45.9	53.6
	60歳代	274	129	145	100.0	47.1	52.9
	70歳以上	232	111	120	99.6	47.8	51.7
	不明	26	0	0	0.0	0.0	0.0
F3. 職業別	自営業者-農業・林業・漁業	58	39	19	100.0	67.2	32.8
	自営業者-商工業・サービス業	53	32	21	100.0	60.4	39.6
	自営業者-その他	43	23	19	97.7	53.5	44.2
	勤め人-事務職	125	51	74	100.0	40.8	59.2
	勤め人-専門・技術職	110	51	59	100.0	46.4	53.6
	勤め人-生産・輸送・建設・労務職	60	45	15	100.0	75.0	25.0
	勤め人-その他	94	39	55	100.0	41.5	58.5
	無職-主婦・主夫	264	38	224	99.2	14.4	84.8
	無職-学生	23	6	17	100.0	26.1	73.9
	無職-その他	134	90	44	100.0	67.2	32.8
		不明	126	41	60	80.2	32.5
F3-1. 就業形態別	常勤(フルタイム)	226	128	98	100.0	56.6	43.4
	パート、アルバイト、嘱託等	118	30	88	100.0	25.4	74.6
	その他	8	2	6	100.0	25.0	75.0
	不明	37	26	11	100.0	70.3	29.7
F4. 未既婚別	結婚している	746	336	407	99.6	45.0	54.6
	離別・死別	128	33	95	100.0	25.8	74.2
	未婚	185	82	103	100.0	44.3	55.7
	不明	31	4	2	19.4	12.9	6.5
F5. 配偶者・パートナーの就業状況別	職業についている	452	158	292	99.6	35.0	64.6
	職業についていない	262	164	98	100.0	62.6	37.4
	不明	32	14	17	96.9	43.8	53.1
F6. 家族形態別	単身世帯	127	49	78	100.0	38.6	61.4
	夫婦のみの世帯	323	155	167	99.7	48.0	51.7
	二世帯世帯(親・子)	449	188	259	99.6	41.9	57.7
	三世帯世帯(親・子・孫)	113	46	67	100.0	40.7	59.3
	その他	43	14	29	100.0	32.6	67.4
	不明	35	3	7	28.6	8.6	20.0
F7. 地域別	県南地域	419	154	265	100.0	36.8	63.2
	県北地域	254	121	130	98.8	47.6	51.2
	島原地域	89	45	44	100.0	50.6	49.4
	県央地域	213	89	123	99.5	41.8	57.7
	対馬地域	20	9	11	100.0	45.0	55.0
	壱岐地域	21	12	9	100.0	57.1	42.9
	下五島地域	25	13	12	100.0	52.0	48.0
	上五島地域	14	8	6	100.0	57.1	42.9
	不明	35	4	7	31.4	11.4	20.0

II. 調査結果の分析

第1章

男女平等について

第1章 男女平等について

1. 社会全体における男女平等

問1 あなたは、次の分野において男女は平等になっていると思いますか。(○は1つずつ)

▶社会生活の多くの場面で男性が優遇

社会生活における「家庭生活」、「職場」、「学校教育」、「地域活動」「政治や行政の政策・方針決定の場」、「法律や制度上」、「社会通念、慣習・しきたり」、「社会全体」の8場面において、男女は平等になっていると感じるかどうかについては、「男性の方が非常に優遇」、「どちらかと言えば男性の方が優遇」と答えた者の割合は「社会通念、慣習・しきたり」「社会全体」で最も多くいずれも70.1%、次いで「政治や行政の政策・方針決定の場」69.5%、「職場」56.2%、「家庭生活」54.9%となっており、これらはいずれも半数を超え高い割合を示している。多くの場面で男性のほうが優遇されていると感じる者の割合が高く、特に男性より女性の方が、男性が優遇されていると感じているという結果が出ている。

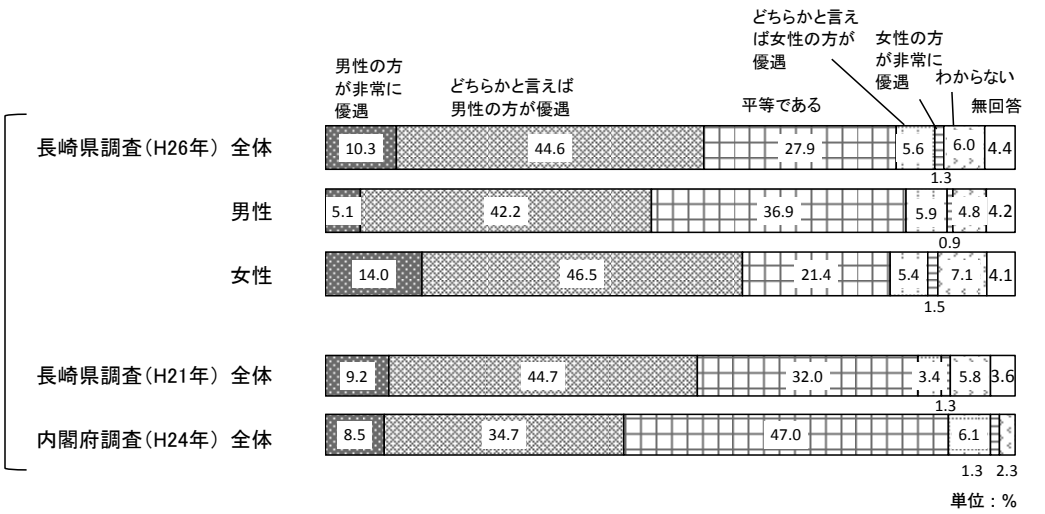
また、「平等である」が最も高かったのは「学校教育」66.7%、次いで「地域活動」38.4%、「法律や制度上」34.7%であった。

長崎県調査（H21年）と比較してみると、「社会通念、慣習・しきたり」を除く場面で「平等である」と考える者の比率が減少し、すべての場面で男性の方が優遇されていると考える者の比率が増加している。

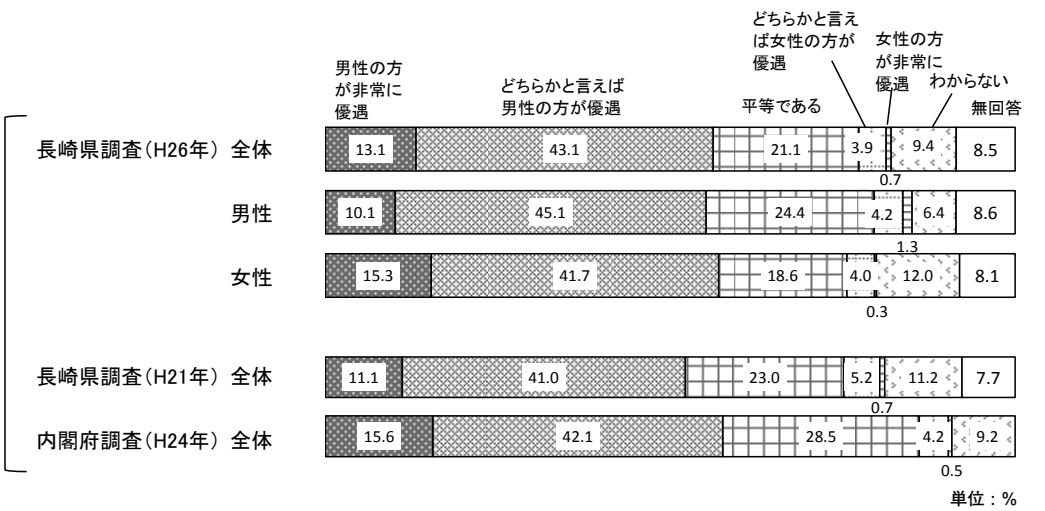
また、内閣府調査（H24年）と比較してみると、長崎県は、すべての場面において「平等である」と考える者の比率が全国のそれより下回っており、特に「家庭生活」では19.1ポイント下回っている。

男女別に見ると、「平等である」との意識は、どの場面においても女性より男性の方が高く、男女によって意識の違いが見られる。

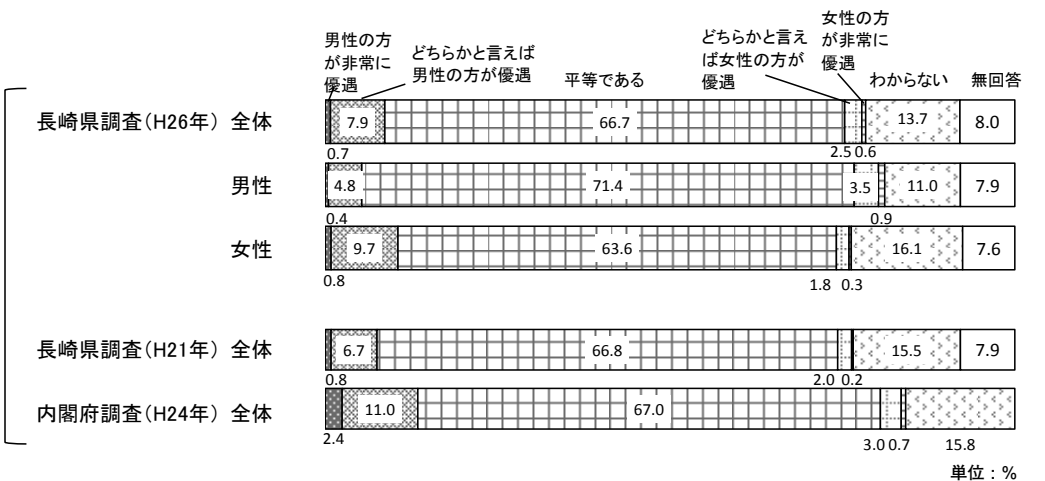
(1) 家庭生活



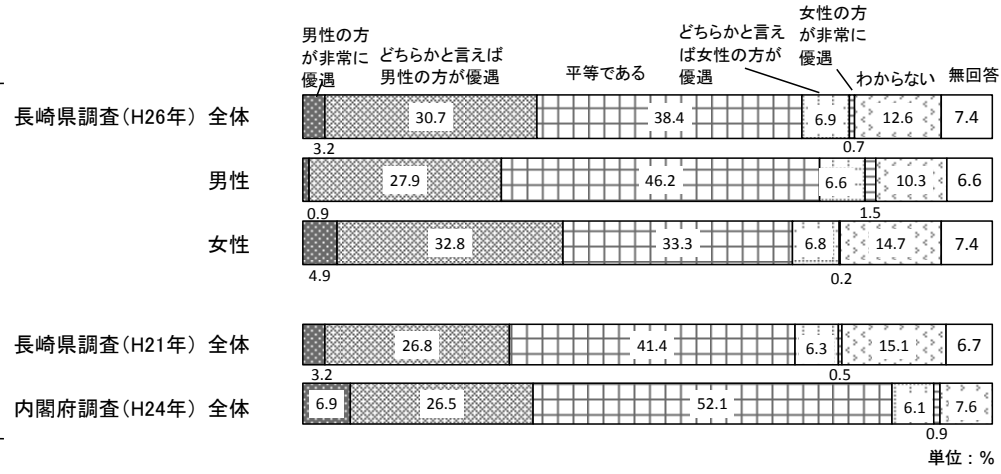
(2) 職場



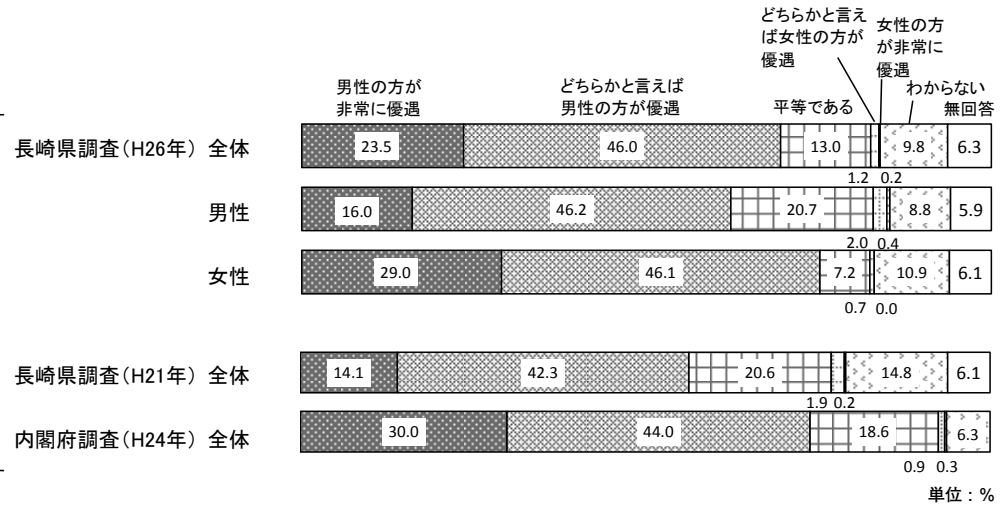
(3) 学校教育



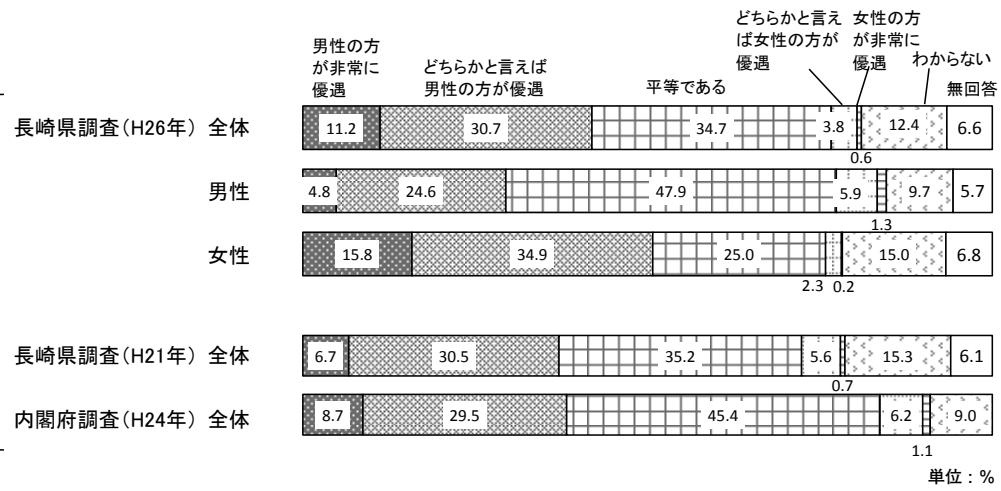
(4) 地域活動



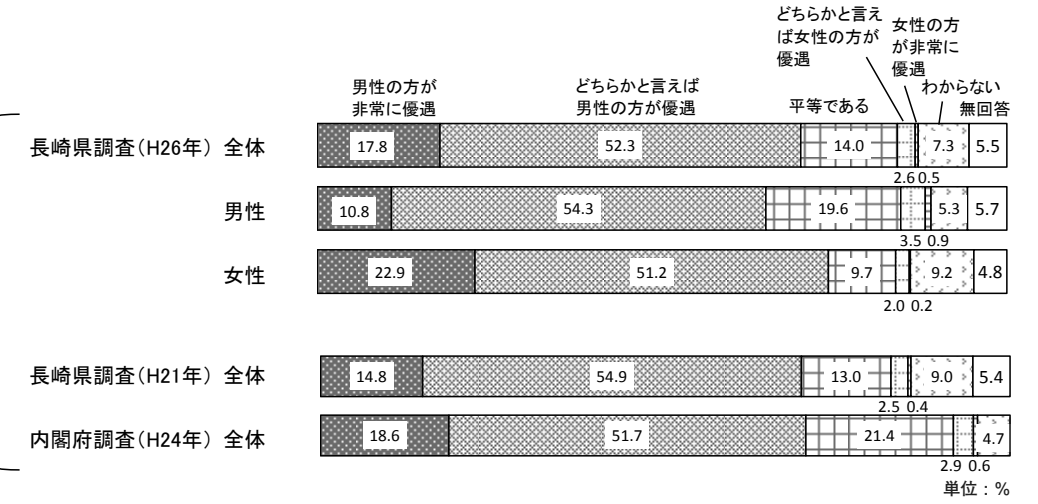
(5) 政治や行政の政策・方針決定の場



(6) 法律や制度上



(7) 社会通念、慣習・しきたり



(8) 社会全体

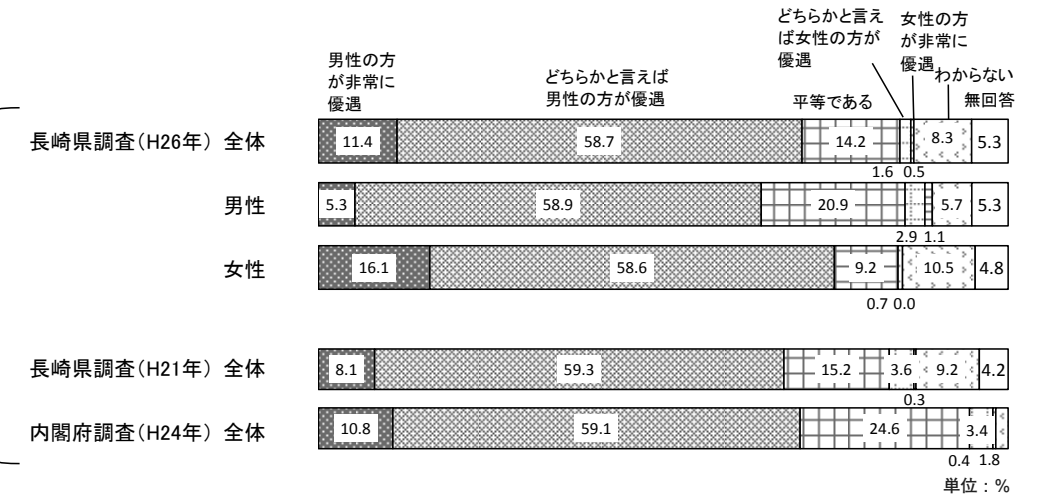


図1-1 各分野の男女の地位の平等感

表1-1 各分野の男女の地位の平等感

分野	標本数	男性の 優遇が 非常に	どちらか かと言え ば男性の 方が優遇	平等 である	どちらか かと言え ば女性の 方が優遇	女性 の方が 非常に 優遇	わ か ら な い	無 回 答	
		人	%	%	%	%	%	%	
家庭生活	全体	1,090	10.3	44.6	27.9	5.6	1.3	6.0	4.4
	男性	455	5.1	42.2	36.9	5.9	0.9	4.8	4.2
	女性	607	14.0	46.5	21.4	5.4	1.5	7.1	4.1
職場	全体	1,090	13.1	43.1	21.1	3.9	0.7	9.4	8.5
	男性	455	10.1	45.1	24.4	4.2	1.3	6.4	8.6
	女性	607	15.3	41.7	18.6	4.0	0.3	12.0	8.1
学校教育	全体	1,090	0.7	7.9	66.7	2.5	0.6	13.7	8.0
	男性	455	0.4	4.8	71.4	3.5	0.9	11.0	7.9
	女性	607	0.8	9.7	63.6	1.8	0.3	16.1	7.6
地域活動	全体	1,090	3.2	30.7	38.4	6.9	0.7	12.6	7.4
	男性	455	0.9	27.9	46.2	6.6	1.5	10.3	6.6
	女性	607	4.9	32.8	33.3	6.8	0.2	14.7	7.4
政治や行政の政策・ 方針決定の場	全体	1,090	23.5	46.0	13.0	1.2	0.2	9.8	6.3
	男性	455	16.0	46.2	20.7	2.0	0.4	8.8	5.9
	女性	607	29.0	46.1	7.2	0.7	0.0	10.9	6.1
法律や制度上	全体	1,090	11.2	30.7	34.7	3.8	0.6	12.4	6.6
	男性	455	4.8	24.6	47.9	5.9	1.3	9.7	5.7
	女性	607	15.8	34.9	25.0	2.3	0.2	15.0	6.8
社会通念、 慣習・しきたり	全体	1,090	17.8	52.3	14.0	2.6	0.5	7.3	5.5
	男性	455	10.8	54.3	19.6	3.5	0.9	5.3	5.7
	女性	607	22.9	51.2	9.7	2.0	0.2	9.2	4.8
社会全体	全体	1,090	11.4	58.7	14.2	1.6	0.5	8.3	5.3
	男性	455	5.3	58.9	20.9	2.9	1.1	5.7	5.3
	女性	607	16.1	58.6	9.2	0.7	0.0	10.5	4.8

2. 男女共同参画に関連する言葉の認知度

問2 あなたは、次あげる言葉を知っていますか。(○は1つずつ)

▶「男女共同参画社会」の言葉の認知度は73.2%

「男女共同参画社会」の認知度は、「内容まで知っている」24.0%、「聞いたことはあるが内容は知らない」49.2%、両者を合計すると73.2%で、長崎県調査（H21年）69.8%と比較すると認知度は3.4ポイント伸びた。

「男女雇用機会均等法」については、「内容まで知っている」45.3%、「聞いたことはあるが内容は知らない」40.7%であり、認知度は86.0%であった。

「育児休業制度・介護休業制度」については、「内容まで知っている」50.7%、「聞いたことはあるが内容は知らない」37.2%、認知度は87.9%であり、これらの項目の中で最も高い比率になっている。

「ジェンダー」については、「内容まで知っている」11.7%、「聞いたことはあるが内容は知らない」19.4%であり、認知度は31.1%であった。

「ワーク・ライフ・バランス」については、「内容まで知っている」12.9%、「聞いたことはあるが内容は知らない」27.2%であり、認知度は40.1%であった。長崎県調査（H21年）42.8%と比較した場合、認知度は低くなっている。

「202030（にいまる・にいまる・さんまる）」については、「内容まで知っている」1.7%、「聞いたことはあるが内容は知らない」11.2%であり、認知度は12.9%であった。

「長崎県男女共同参画推進センター」については、「内容まで知っている」6.8%、「聞いたことはあるが内容は知らない」40.7%であり、認知度は47.5%であった。

これらのことから、法律や制度については、かなり認知度は高いが、専門用語については、認知度が低いと言える。

（参考）男女共同参画社会に関する世論調査（内閣府調査 H24年）（抄）

これらの言葉のうち、あなたが見たり聞いたりしたことがあるものをあげてください。

- ・ 男女共同参画社会 63.7%（H26長崎県 73.2%）
- ・ ジェンダー 30.9%（H26長崎県 31.1%）
- ・ 男女雇用機会均等法 79.6%（H26長崎県 86.0%）
- ・ 仕事と生活の調和（ワーク・ライフ・バランス） 41.3%（H26長崎県 40.1%）

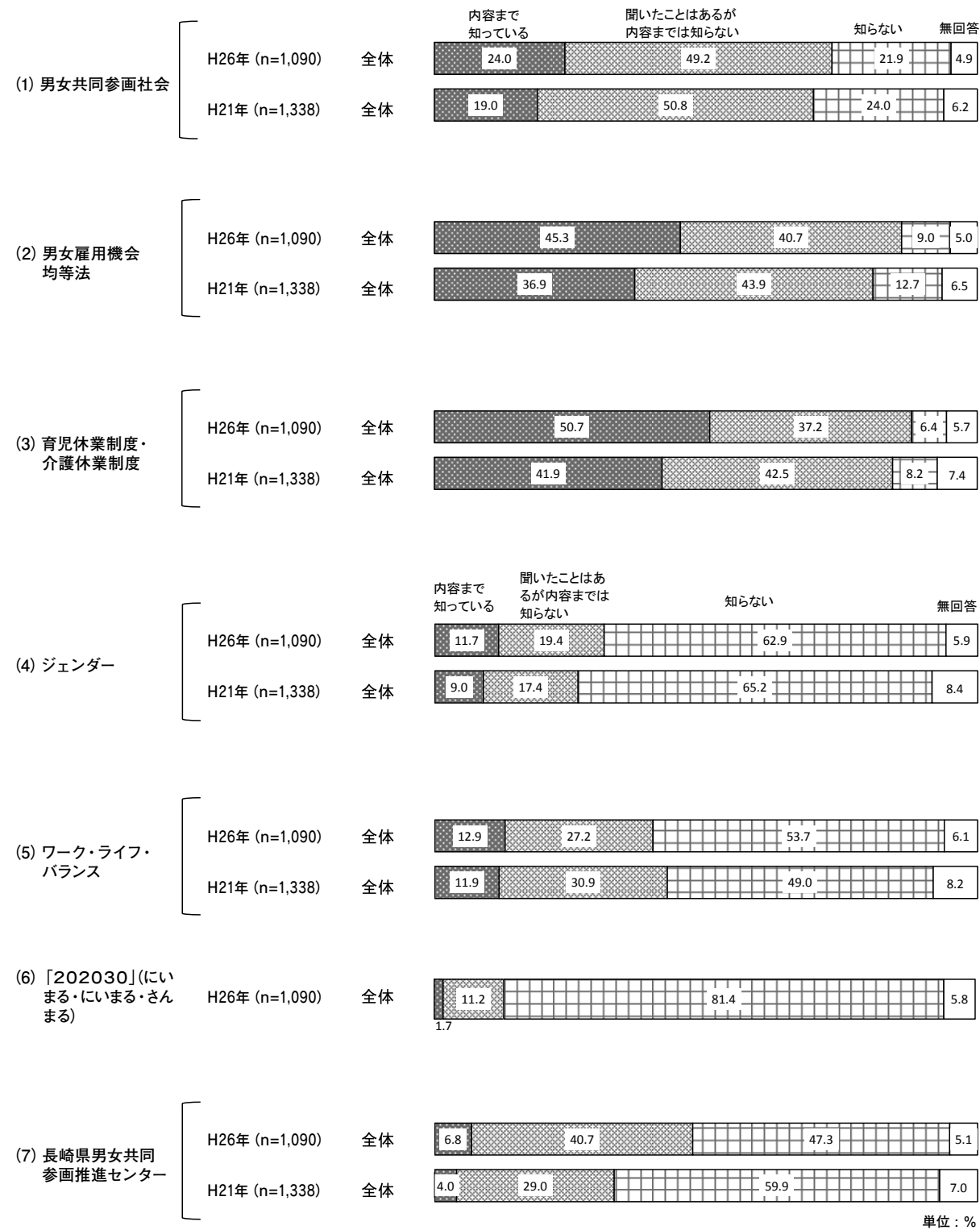


図1-2 男女共同参画社会に関連する言葉の認知度

表1-2 男女共同参画社会に関連する言葉の認知度

言葉	標本数	内容まで知っている	聞いたことはあるが内容までは知らない	知らない	無回答
	人	%	%	%	%
男女共同参画社会	全体 1,090	24.0	49.2	21.9	4.9
	男性 455	27.0	50.5	17.6	4.8
	女性 607	21.7	48.6	25.4	4.3
男女雇用機会均等法	全体 1,090	45.3	40.7	9.0	5.0
	男性 455	48.1	40.0	7.0	4.8
	女性 607	43.3	41.4	10.9	4.4
育児休業制度・介護休業制度	全体 1,090	50.7	37.2	6.4	5.7
	男性 455	49.9	37.1	7.9	5.1
	女性 607	51.4	37.9	5.3	5.4
ジェンダー	全体 1,090	11.7	19.4	62.9	5.9
	男性 455	10.8	21.5	61.8	5.9
	女性 607	12.5	18.0	64.1	5.4
ワーク・ライフ・バランス	全体 1,090	12.9	27.2	53.7	6.1
	男性 455	12.7	29.7	51.4	6.2
	女性 607	12.9	25.5	56.2	5.4
「202030」(にいまる・にいまる・さんまる)	全体 1,090	1.7	11.2	81.4	5.8
	男性 455	1.8	13.2	79.1	5.9
	女性 607	1.5	9.9	83.7	4.9
長崎県男女共同参画推進センター	全体 1,090	6.8	40.7	47.3	5.1
	男性 455	6.6	40.9	47.3	5.3
	女性 607	6.8	40.7	48.1	4.4

第2章

家庭生活・地域活動について

第2章 家庭生活・地域活動について

1. 夫は外で働き、妻は家庭を守るべきであるか

問3 家庭生活において、「夫は外で働き、妻は家庭を守るべきである」という考え方があります。これについて、あなたの考えに最も近いものを1つお選びください。

▶「夫は外で働き、妻は家庭を守るべき」に賛成45.9%、反対40.3%

「夫は外で働き、妻は家庭を守るべきである」という考え方については、「賛成」及び「どちらかといえば賛成」の合計は45.9%、「反対」及び「どちらかといえば反対」の合計は40.3%であり、賛成が反対を上回っている。長崎県調査（H21年）と比べると、「賛成」と「どちらかといえば賛成」が7.3ポイント増加し、「反対」「どちらかといえば反対」は6.7ポイント減少している。

男女別に見ると、賛成の比率は男女ほぼ同率であるのに対し、反対の比率は女性がやや上回っている。

年代別に見ると、年齢が上がるに従い、賛成が多くなる傾向が見られる。

表2-1 夫は外で働き、妻は家庭を守るべきであるか

標本数		賛成	どちらかといえ ば賛成	どちらかといえ ば反対	反対	わからない	無回答	
		人	%	%	%	%	%	
全体	1,090	7.1	38.8	26.0	14.3	10.9	2.9	
性別	男性	455	7.7	38.7	26.6	12.3	11.0	3.7
	女性	607	6.6	39.4	25.9	15.5	10.9	1.8
年代別	20歳代	80	3.8	30.0	22.5	30.0	12.5	1.3
	30歳代	131	4.6	35.1	27.5	15.3	15.3	2.3
	40歳代	151	5.3	31.8	31.1	13.9	17.2	0.7
	50歳代	196	5.1	34.7	24.5	19.4	14.8	1.5
	60歳代	274	7.3	43.4	28.5	10.9	6.2	3.6
	70歳以上	232	12.5	47.8	22.0	7.3	6.0	4.3
未既婚別	結婚している	746	7.5	41.3	27.2	13.5	8.0	2.4
	離別・死別	128	10.2	38.3	21.1	12.5	14.8	3.1
	未婚	185	3.8	30.3	25.9	17.8	20.0	2.2

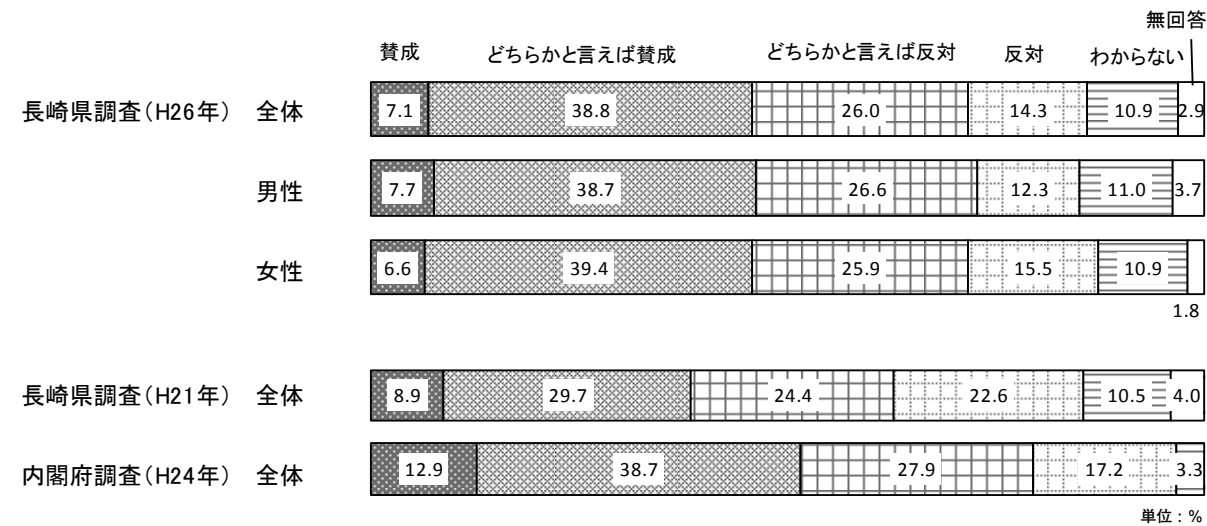


図2-1 夫は外で働き、妻は家庭を守るべきであるか

2. 家庭内での役割分担と意思決定

問4 結婚している人（未婚だがパートナーと暮らしている人を含む）へお尋ねします。
あなたの家庭では家事の分担をどうしていますか。また、家計費の管理などについて最終的に決定しているのはどなたですか。（○は1つずつ）

▶多くの家事を担っている「妻」

結婚している人（未婚だがパートナーと暮らしている人を含む）に対して、家庭内での役割分担について質問したところ、「高齢者の世話・介護」を除く全ての項目において「主として妻」が最も多い。特に「食料品などの買い物」、「食事のしたく」、「食後の片づけ」、「掃除」、「洗濯」といった家事においては「主として妻」との回答が約6～8割に上っている。また、「育児」や「子供の教育」に関しても、夫が積極的に関わっていない様子が見える。

「地域活動への参加」については、ほかの項目と比べて「主として夫」「どちらかといえば夫」との回答の割合が高くなっている。




図2-2① 家庭内での役割分担と意思決定《家事等の分担》

▶家計費の管理は「主として妻」が行う

結婚している人（未婚だがパートナーと暮らしている人を含む）に対して、家庭内の最終的な意思決定について質問したところ、「家計費の管理」については「主として妻」との回答が59.2%と最も多く、「子どもの教育方針や進路」「介護問題」では「夫と妻が両方同じ程度」との回答がそれぞれ45.4%、26.8%であった。一方「土地、家屋の購入」では「主として夫」「どちらかといえば夫」の合計が44.9%と半数近くを占めている。

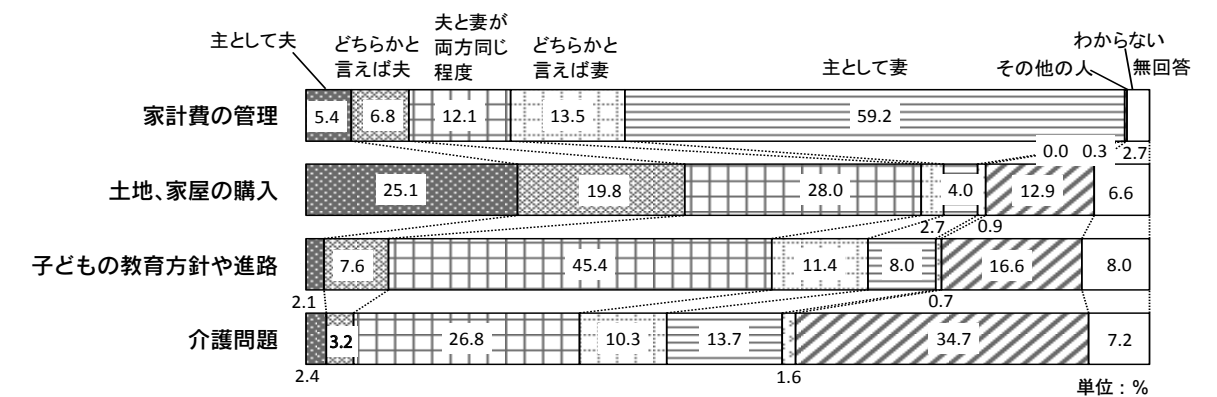


図2-2② 家庭内での役割分担と意思決定《最終決定者》

表2-2 家庭内での役割分担と意思決定

家事の内容	標本数	主として夫	どちらかと言えば夫	夫と妻が両方向じ程度	どちらかと言えば妻	主として妻	その他の人	わからない	無回答	
										人
食料品などの買い物	全体	746	1.7	1.2	10.9	20.9	62.3	0.7	0.0	2.3
	男性	336	2.7	1.8	12.2	25.3	53.6	0.9	0.0	3.6
	女性	407	1.0	0.7	9.8	17.4	69.5	0.5	0.0	1.0
食事のしたく	全体	746	1.1	0.7	5.2	11.9	76.8	1.2	0.0	3.1
	男性	336	1.2	0.9	7.4	13.7	72.0	0.9	0.0	3.9
	女性	407	1.0	0.5	3.4	10.6	81.1	1.5	0.0	2.0
食後の片づけ	全体	746	1.5	1.5	8.3	17.0	67.2	1.3	0.0	3.2
	男性	336	2.1	2.4	11.6	21.1	56.8	1.5	0.0	4.5
	女性	407	1.0	0.7	5.7	13.8	75.9	1.2	0.0	1.7
掃除	全体	746	2.0	3.2	8.0	18.5	64.2	0.9	0.0	3.1
	男性	336	3.3	5.1	10.4	21.4	55.1	0.9	0.0	3.9
	女性	407	1.0	1.7	5.9	16.2	72.0	1.0	0.0	2.2
洗濯	全体	746	1.9	2.4	6.4	12.7	72.1	1.1	0.0	3.4
	男性	336	2.4	2.4	9.2	14.9	65.5	1.2	0.0	4.5
	女性	407	1.5	2.5	4.2	11.1	77.9	1.0	0.0	2.0
育児	全体	746	0.0	0.4	8.8	20.2	39.0	0.8	20.8	9.9
	男性	336	0.0	0.9	8.6	22.3	29.8	0.9	24.4	13.1
	女性	407	0.0	0.0	9.1	18.7	46.7	0.7	17.7	7.1
子どもの教育	全体	746	0.1	2.4	23.3	17.4	27.9	0.5	18.6	9.7
	男性	336	0.3	3.0	23.5	17.9	21.4	0.6	21.1	12.2
	女性	407	0.0	2.0	23.1	17.2	33.4	0.5	16.5	7.4
PTA(学校行事などへの参加)	全体	746	1.3	2.3	9.0	16.2	39.8	0.8	21.0	9.5
	男性	336	2.1	3.0	12.5	15.8	31.0	1.2	22.6	11.9
	女性	407	0.7	1.7	6.1	16.7	47.2	0.5	19.7	7.4
地域活動への参加	全体	746	7.2	17.6	19.8	14.7	25.5	1.2	7.5	6.4
	男性	336	11.9	21.1	20.5	13.7	16.1	2.1	6.8	7.7
	女性	407	3.4	14.7	19.4	15.7	33.2	0.5	8.1	4.9
高齢者の世話・介護	全体	746	0.8	1.5	13.4	14.1	22.4	2.8	35.5	9.5
	男性	336	1.5	1.8	15.5	17.0	16.7	1.8	32.7	13.1
	女性	407	0.2	1.2	11.8	11.8	27.0	3.7	37.8	6.4
家計費の管理	全体	746	5.4	6.8	12.1	13.5	59.2	0.0	0.3	2.7
	男性	336	6.5	7.4	14.3	12.2	55.1	0.0	0.6	3.9
	女性	407	4.4	6.4	10.3	14.7	62.7	0.0	0.0	1.5
土地、家屋の購入	全体	746	25.1	19.8	28.0	2.7	4.0	0.9	12.9	6.6
	男性	336	24.7	20.5	26.5	2.7	3.6	1.2	12.2	8.6
	女性	407	25.6	19.2	29.2	2.7	4.4	0.7	13.5	4.7
子どもの教育方針や進路	全体	746	2.1	7.6	45.4	11.4	8.0	0.7	16.6	8.0
	男性	336	3.0	9.5	44.6	8.9	5.7	1.2	17.0	10.1
	女性	407	1.5	6.1	46.2	13.5	10.1	0.2	16.2	6.1
介護問題	全体	746	2.4	3.2	26.8	10.3	13.7	1.6	34.7	7.2
	男性	336	3.0	3.3	29.2	10.4	11.3	0.9	32.1	9.8
	女性	407	2.0	3.2	25.1	10.3	15.7	2.2	36.6	4.9

3. 男性が家事、子育て、介護、地域活動に積極的に参加していくために必要なこと

問5 今後、男性が家事、子育て、介護、地域活動に積極的に参加していくためには、どのようなことが必要だと思いますか。(〇は3つまで)

▶重要視されている「夫婦や家族間でのコミュニケーション」

男性が家事、子育て、介護、地域活動に積極的に参加するために必要なことについては、「夫婦や家族間でのコミュニケーションをよくはかる」が51.1%と最も多く、次いで、「男性が家事などに参加することに対する男性自身の抵抗感をなくす」41.6%、「労働時間短縮や休暇制度を普及することで、仕事以外の時間をより多く持てるようにする」38.1%となっている。

男女別に見ると、「男性が家事などに参加することに対する男性自身の抵抗感をなくす」(男性38.5%、女性44.6%)では男女で差が見られ、女性が男性に対して、家事に対して積極的になってほしいと感じていることがわかる。

年代別に見た場合の特徴としては、「男性が家事などに参加することに対する男性自身の抵抗感をなくす」、「労働時間短縮や休暇制度を普及することで、仕事以外の時間をより多く持てるようにする」に関して、若い層の回答率が高い傾向にあり、若い層(20歳代、30歳代、40歳代)は男性が家事、子育て、介護、地域活動に参加するには、男性の理解と、参加のための時間の確保が必要と考えているようである。

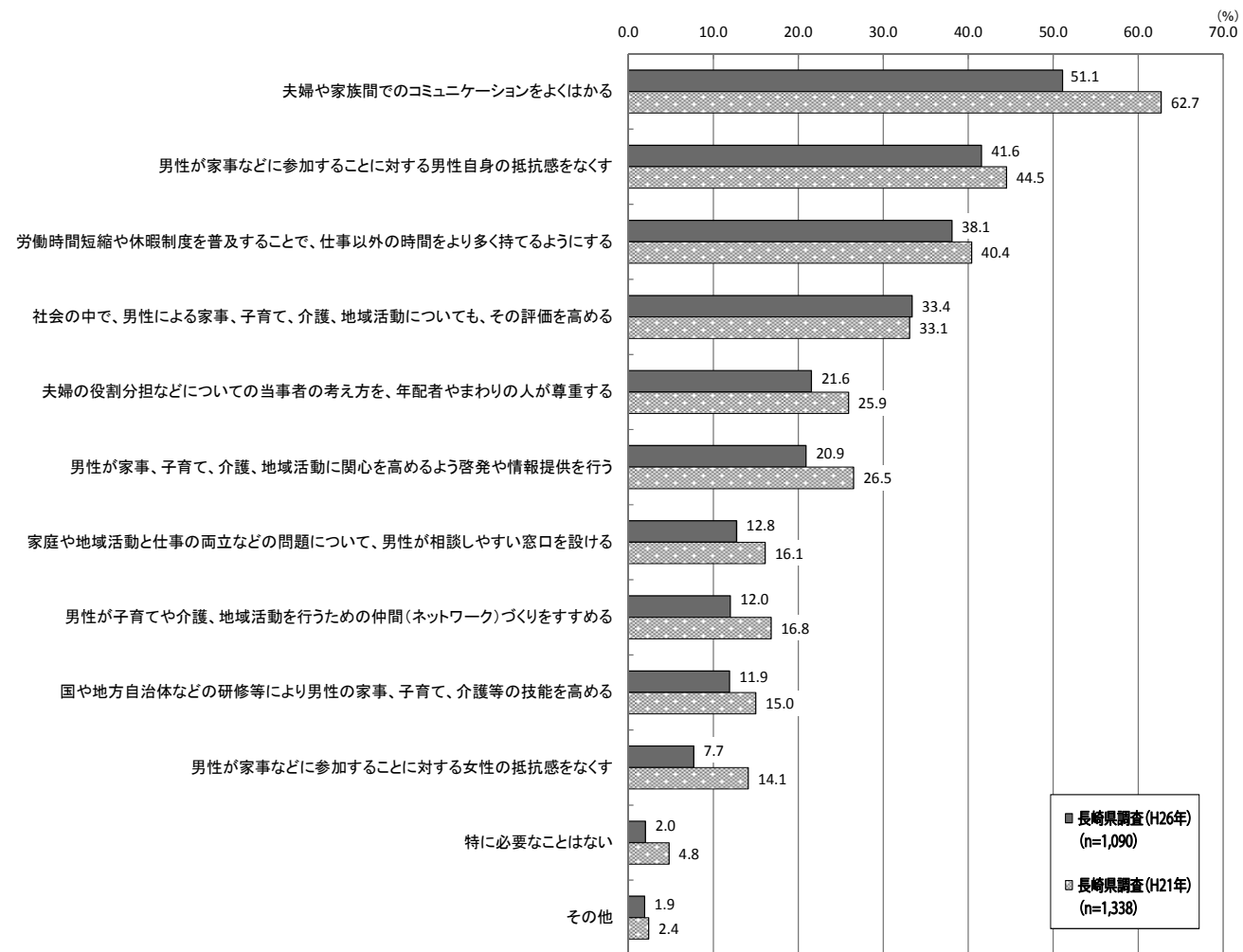


図2-3 男性が家事、子育て、介護、地域活動に積極的に参加していくために必要なこと

表2-3 男性が家事、子育て、介護、地域活動に積極的に参加していくために必要なこと

標本数	人	対する男性自身の抵抗感をなくす													無回答
		%	%	%	%	%	%	%	%	%	%	%	%	%	
全体	1,090	41.6	7.7	51.1	21.6	33.4	38.1	20.9	11.9	12.0	12.8	2.0	1.9	3.6	
性別															
男性	455	38.5	7.3	51.0	19.6	32.7	37.8	21.1	12.5	13.4	14.7	2.9	2.2	2.2	
女性	607	44.6	8.4	52.1	23.1	33.8	38.7	21.4	11.5	11.0	11.9	1.5	1.6	3.3	
年代別															
20歳代	80	47.5	8.8	53.8	28.8	38.8	53.8	18.8	7.5	8.8	16.3	1.3	0.0	0.0	
30歳代	131	42.0	7.6	41.2	19.8	41.2	52.7	19.1	8.4	13.7	8.4	1.5	5.3	0.0	
40歳代	151	44.4	5.3	49.0	27.8	39.7	38.4	15.9	9.9	11.9	10.6	1.3	4.6	1.3	
50歳代	196	42.9	4.1	50.0	19.9	33.2	45.4	22.4	14.3	14.3	13.3	1.0	0.5	2.6	
60歳代	274	41.2	10.2	58.0	17.5	31.4	34.7	19.7	11.3	10.6	12.4	3.3	0.0	3.6	
70歳以上	232	38.8	9.9	52.2	22.0	25.4	22.8	27.6	15.5	12.1	16.8	2.6	2.2	5.6	

第3章

就労及びワーク・ライフ・バランス について

第3章 就労及びワーク・ライフ・バランスについて

1. 職業選択

問6 あなたは、進路や職業を選択する際に、性別を意識しましたか。(○は1つ)

▶進路・職業選択の際に「性別を意識した」のは32.0%

進路や職業選択の際に性別を意識したかについては、「ほとんど(全く)性別を意識しなかった」が39.4%と最も多い。一方で、「どちらかと言えば性別を意識した」「性別をかなり意識した」の割合の合計も32.0%と3割を超えている。

内閣府調査(H24年)と比較してみると、本県における「性別をかなり意識した」「どちらかと言えば性別を意識した」を合わせた『性別を意識した』の比率は全国を4.4ポイント上回っている(全国27.6%、長崎県32.0%)。

男女別に見ると、『性別を意識した』という回答は男性より女性の方が比率が高く12.4ポイントの差があり、男女間の意識の違いが見られる。

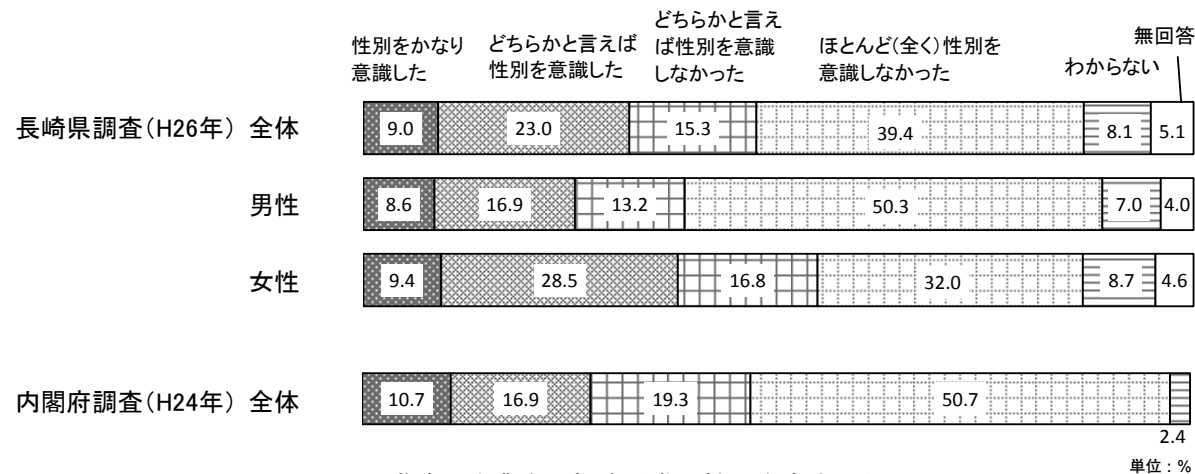


図3-1 進路や職業を選択する際に性別を意識したか

表3-1 進路や職業を選択する際に性別を意識したか

標本数		性別をかなり意識した	どちらかと言えば性別を意識した	どちらかと言えば性別を意識しなかった	ほとんど(全く)性別を意識しなかった	わからない	無回答
人		%	%	%	%	%	%
全体	1,090	9.0	23.0	15.3	39.4	8.1	5.1
性別							
男性	455	8.6	16.9	13.2	50.3	7.0	4.0
女性	607	9.4	28.5	16.8	32.0	8.7	4.6
年代別							
20歳代	80	1.3	25.0	10.0	61.3	2.5	0.0
30歳代	131	6.1	26.0	14.5	47.3	6.1	0.0
40歳代	151	8.6	19.9	19.2	44.4	4.6	3.3
50歳代	196	7.1	24.0	18.4	45.9	4.6	0.0
60歳代	274	12.4	24.1	14.2	35.4	7.7	6.2
70歳以上	232	11.2	22.8	13.4	25.0	16.8	10.8

2. 勤務先での性別による仕事や待遇面での差

問7 現在、働いている方へお尋ねします。

あなたの職場では、次に挙げるそれぞれの場面で性別によって差があると思いますか。(○は1つずつ)

▶全体的に「性別によって差がない」と考えている人は47.3%と約半数

勤務先での性別による仕事や待遇面での差については、全ての項目で「性別によって差がない」との回答が最も多くなっている。全体的には、「性別によって差がない」が47.3%と約半数である一方で、「男性の方が非常に優遇」「どちらかと言えば男性の方が優遇」の合計も31.9%と3割を超える高い割合となっている。また、「賃金・昇進・昇格」については「性別によって差がない」39.8%に対し、「男性の方が非常に優遇」「どちらかと言えば男性の方が優遇」の合計も38.3%と同じ程度の比率を示している。

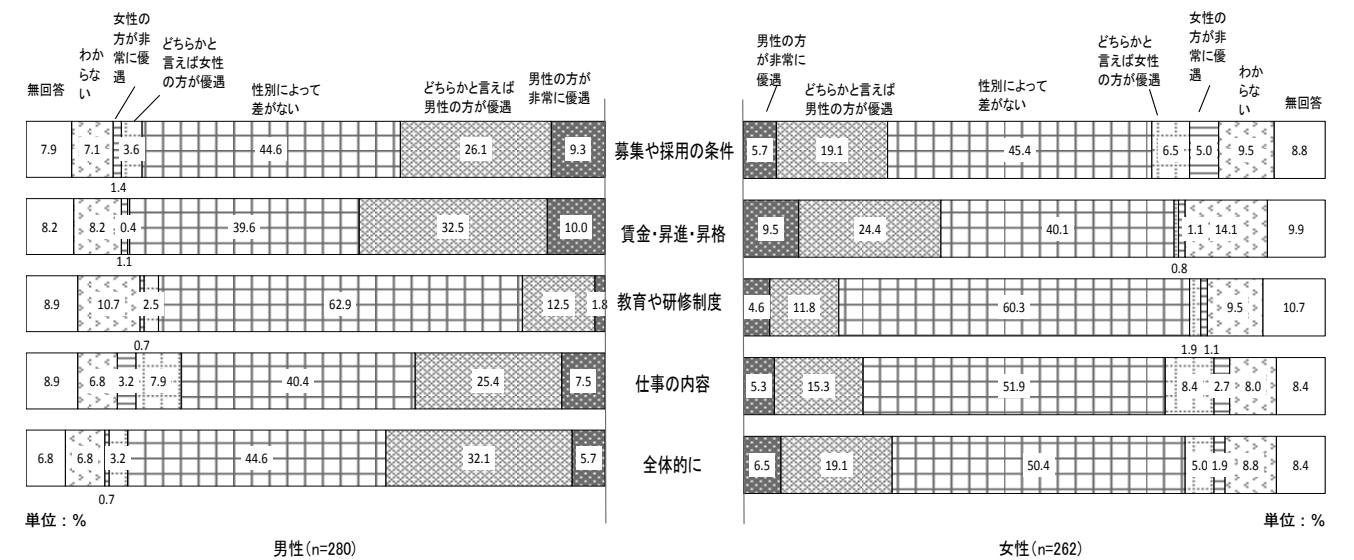


図3-2 勤務先での性別による仕事や待遇面での差

表3-2 勤務先での性別による仕事や待遇面での差

	標本数	男性の方が非常に		どちらかと言えば男性の方が優遇		性別によって差がない		どちらかと言えば女性の方が優遇		女性の方が非常に		わからない	無回答
		人	%	%	%	%	%	%					
募集や採用の条件	全体	543	7.6	22.7	44.9	5.0	3.3	8.3	8.3				
	性別	男性	280	9.3	26.1	44.6	3.6	1.4	7.1	7.9			
		女性	262	5.7	19.1	45.4	6.5	5.0	9.5	8.8			
	年代別	20歳代	37	13.5	13.5	62.2	8.1	2.7	0.0	0.0			
		30歳代	90	10.0	20.0	50.0	7.8	4.4	7.8	0.0			
		40歳代	105	11.4	18.1	46.7	7.6	4.8	8.6	2.9			
		50歳代	150	5.3	29.3	46.0	4.0	2.0	8.7	4.7			
		60歳代	112	6.3	23.2	41.1	2.7	3.6	8.0	15.2			
	70歳以上	48	0.0	22.9	25.0	0.0	0.0	14.6	37.5				
賃金・昇進・昇格	全体	543	9.8	28.5	39.8	0.6	1.3	11.0	9.0				
	性別	男性	280	10.0	32.5	39.6	0.4	1.1	8.2	8.2			
		女性	262	9.5	24.4	40.1	0.8	1.1	14.1	9.9			
	年代別	20歳代	37	13.5	21.6	48.6	5.4	0.0	10.8	0.0			
		30歳代	90	7.8	26.7	54.4	1.1	0.0	10.0	0.0			
		40歳代	105	15.2	26.7	39.0	0.0	1.9	12.4	4.8			
		50歳代	150	8.7	36.7	40.7	0.0	1.3	8.7	4.0			
		60歳代	112	8.9	22.3	37.5	0.0	1.8	14.3	15.2			
	70歳以上	48	4.2	31.3	10.4	0.0	0.0	10.4	43.8				
教育や研修制度	全体	543	3.1	12.2	61.5	2.2	1.1	10.1	9.8				
	性別	男性	280	1.8	12.5	62.9	2.5	0.7	10.7	8.9			
		女性	262	4.6	11.8	60.3	1.9	1.1	9.5	10.7			
	年代別	20歳代	37	2.7	5.4	78.4	2.7	0.0	10.8	0.0			
		30歳代	90	1.1	11.1	71.1	4.4	0.0	12.2	0.0			
		40歳代	105	6.7	10.5	64.8	1.9	1.9	10.5	3.8			
		50歳代	150	2.7	18.7	64.7	1.3	0.7	6.0	6.0			
		60歳代	112	2.7	10.7	53.6	1.8	1.8	12.5	17.0			
	70歳以上	48	2.1	6.3	33.3	2.1	0.0	12.5	43.8				
仕事の内容	全体	543	6.4	20.4	45.9	8.1	3.1	7.4	8.7				
	性別	男性	280	7.5	25.4	40.4	7.9	3.2	6.8	8.9			
		女性	262	5.3	15.3	51.9	8.4	2.7	8.0	8.4			
	年代別	20歳代	37	8.1	5.4	54.1	21.6	2.7	8.1	0.0			
		30歳代	90	5.6	22.2	53.3	10.0	1.1	7.8	0.0			
		40歳代	105	9.5	20.0	45.7	10.5	3.8	5.7	4.8			
		50歳代	150	6.0	25.3	46.0	7.3	4.0	6.7	4.7			
		60歳代	112	4.5	18.8	49.1	3.6	2.7	7.1	14.3			
	70歳以上	48	6.3	18.8	18.8	2.1	2.1	12.5	39.6				
全体的に	全体	543	6.1	25.8	47.3	4.1	1.5	7.7	7.6				
	性別	男性	280	5.7	32.1	44.6	3.2	0.7	6.8	6.8			
		女性	262	6.5	19.1	50.4	5.0	1.9	8.8	8.4			
	年代別	20歳代	37	8.1	10.8	59.5	16.2	2.7	2.7	0.0			
		30歳代	90	4.4	30.0	55.6	5.6	0.0	4.4	0.0			
		40歳代	105	8.6	23.8	49.5	1.9	2.9	9.5	3.8			
		50歳代	150	5.3	30.0	49.3	3.3	0.7	7.3	4.0			
		60歳代	112	4.5	25.0	43.8	3.6	0.9	8.9	13.4			
	70歳以上	48	8.3	22.9	20.8	0.0	2.1	12.5	33.3				

3. 現在働いていない理由

問 8 (現在働いていない人が回答)
あなたが働いていない理由に近いものに○をつけてください。(○は1つ)

▶30歳代～50歳代において働いていない理由は「適当な仕事が見つからない」が多い

働いていない理由については、年代・性別で大きく異なっているが、30歳代～50歳代では「適当な仕事が見つからない」が多く、各年代における2割前後を占める。

女性について見ると、比率が高いのは、20歳代では「現在、学校に通っている」50.0%、30歳代では「家事や育児がおろそかになる」38.5%、及び「適当な仕事が見つからない」23.1%、40歳代及び50歳代では「適当な仕事が見つからない」(40歳代18.5%、50歳代23.1%)となっている。

なお、男性については標本数が少ないため割愛する。

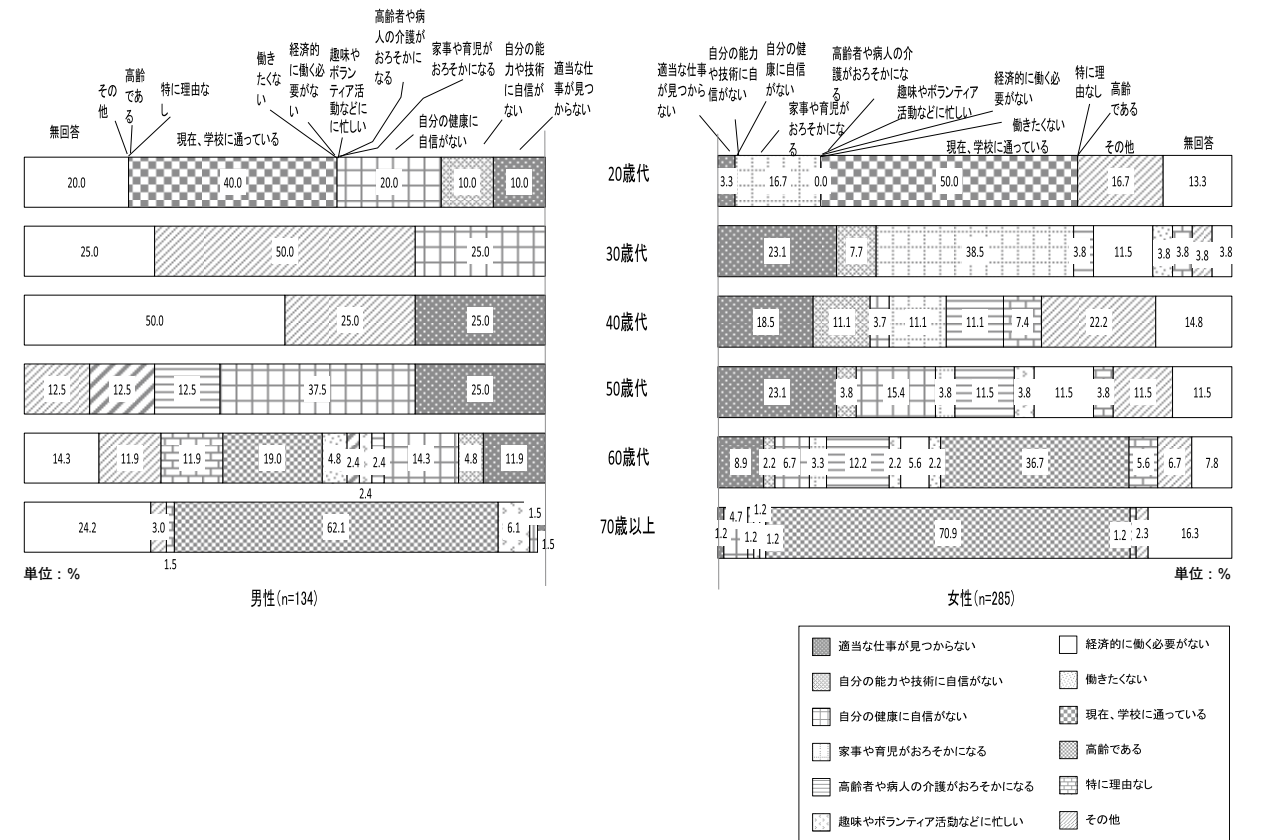


表3-3 現在働いていない理由

標本数	人	適当な仕事が見	術自	自	家	高	趣	経	働	現	高	特	そ	無	
		つ	に	分	事	齢	味	済	き	在	齢	に	他	回	
		つ	自	分	事	齢	味	済	き	在	齢	に	他	回	
		つ	自	分	事	齢	味	済	き	在	齢	に	他	回	
全体	421	8.8	2.6	6.9	5.2	5.0	2.1	3.3	1.2	4.5	34.0	3.8	8.1	14.5	
性別															
男性	134	7.5	2.2	9.7	0.0	1.5	3.7	1.5	1.5	3.0	36.6	4.5	8.2	20.1	
女性	285	9.5	2.8	5.3	7.7	6.7	1.4	4.2	1.1	5.3	33.0	3.5	8.1	11.6	
年代別×男女別	20歳代	全体	40	5.0	2.5	5.0	12.5	0.0	0.0	0.0	47.5	0.0	0.0	12.5	15.0
		男性	10	10.0	10.0	20.0	0.0	0.0	0.0	0.0	40.0	0.0	0.0	0.0	20.0
	女性	30	3.3	0.0	0.0	16.7	0.0	0.0	0.0	0.0	50.0	0.0	0.0	16.7	
	30歳代	全体	30	20.0	6.7	3.3	33.3	3.3	0.0	10.0	3.3	0.0	3.3	10.0	6.7
		男性	4	0.0	0.0	25.0	0.0	0.0	0.0	0.0	0.0	0.0	0.0	50.0	25.0
	女性	26	23.1	7.7	0.0	38.5	3.8	0.0	11.5	3.8	0.0	0.0	3.8	3.8	
	40歳代	全体	31	19.4	9.7	3.2	9.7	9.7	0.0	0.0	0.0	0.0	6.5	22.6	19.4
		男性	4	25.0	0.0	0.0	0.0	0.0	0.0	0.0	0.0	0.0	0.0	25.0	50.0
	女性	27	18.5	11.1	3.7	11.1	11.1	0.0	0.0	0.0	0.0	0.0	7.4	22.2	
	50歳代	全体	35	22.9	2.9	22.9	2.9	11.4	2.9	11.4	0.0	0.0	2.9	11.4	8.6
		男性	8	25.0	0.0	37.5	0.0	12.5	0.0	12.5	0.0	0.0	0.0	0.0	12.5
	女性	26	23.1	3.8	15.4	3.8	11.5	3.8	11.5	0.0	0.0	0.0	3.8	11.5	
	60歳代	全体	132	9.8	3.0	9.1	2.3	9.1	2.3	4.5	3.0	0.0	31.1	7.6	8.3
		男性	42	11.9	4.8	14.3	0.0	2.4	2.4	2.4	4.8	0.0	19.0	11.9	14.3
	女性	90	8.9	2.2	6.7	3.3	12.2	2.2	5.6	2.2	0.0	36.7	5.6	6.7	
	70歳以上	全体	153	1.3	0.0	3.3	0.0	0.7	3.3	0.7	0.0	0.0	66.7	1.3	2.6
		男性	66	1.5	0.0	1.5	0.0	0.0	6.1	0.0	0.0	0.0	62.1	1.5	3.0
	女性	86	1.2	0.0	4.7	0.0	1.2	1.2	1.2	0.0	0.0	70.9	1.2	2.3	
H21年	全体	534	13.5	2.2	8.1	5.8	3.2	2.4	3.0	1.1	2.6	41.0	6.4	3.0	
	性別														
男性	159	17.6	0.6	6.9	0.0	1.3	4.4	4.4	1.3	2.5	45.9	5.0	3.1		
女性	370	11.6	3.0	8.6	8.4	4.1	1.6	2.4	1.1	2.7	38.6	7.0	2.7		

4. 今後の就労の意向

問 8-1 (現在働いていない人が回答)
あなたは今後、働きたいと思いますか。(〇は1つ)

▶20～40歳代の大半は「働きたい」

「すぐにでも働きたい」との意向は、若い層ほど高く、20歳代で40.0%、30歳代で13.3%、40歳代で29.0%を占め、「そのうち働きたい」と合わせた就労の意向は20歳代では8割に上る。

長崎県調査(H21年)と比較すると、「すぐにでも働きたい」について男性で減少(19.5%→10.4%)しているが、女性では若干増加(12.4%→13.3%)している。

女性については、比率が高いのは、20歳代では「すぐにでも働きたい」「そのうち働きたい」を合わせて8割にのぼり、就労の意向は高い。30歳代では「そのうち働きたい」65.4%、「すぐにでも働きたい」15.4%、40歳代では「そのうち働きたい」33.3%、50歳代では「そのうち働きたい」30.8%となっている。

なお、男性については標本数が少ないため割愛する。

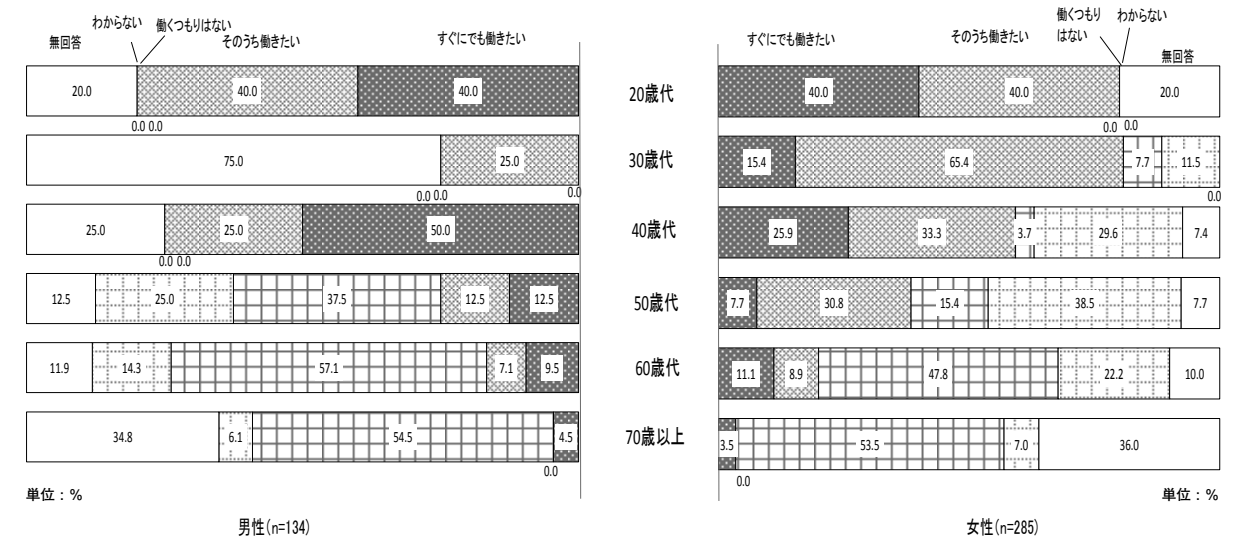


図3-4 今後の就労の意向

表3-4 今後の就労の意向

標本数		すぐにでも働きたい	そのうち働きたい	働くつもりはない	わからない	無回答		
		人	%	%	%	%		
全 体		421	12.4	15.2	38.0	14.0	20.4	
性別	男性	134	10.4	7.5	47.0	9.0	26.1	
	女性	285	13.3	18.9	33.7	16.5	17.5	
年代別×男女別	20歳代	全体	40	40.0	40.0	0.0	0.0	20.0
		男性	10	40.0	40.0	0.0	0.0	20.0
		女性	30	40.0	40.0	0.0	0.0	20.0
	30歳代	全体	30	13.3	60.0	6.7	10.0	10.0
		男性	4	0.0	25.0	0.0	0.0	75.0
	女性	26	15.4	65.4	7.7	11.5	0.0	
		40歳代	全体	31	29.0	32.3	3.2	25.8
	男性	4	50.0	25.0	0.0	0.0	25.0	
		女性	27	25.9	33.3	3.7	29.6	7.4
	50歳代	全体	35	8.6	25.7	22.9	34.3	8.6
		男性	8	12.5	12.5	37.5	25.0	12.5
	女性	26	7.7	30.8	15.4	38.5	7.7	
		60歳代	全体	132	10.6	8.3	50.8	19.7
	男性	42	9.5	7.1	57.1	14.3	11.9	
		女性	90	11.1	8.9	47.8	22.2	10.0
	70歳以上	全体	153	3.9	0.0	53.6	6.5	35.9
		男性	66	4.5	0.0	54.5	6.1	34.8
	女性	86	3.5	0.0	53.5	7.0	36.0	
H 21 年	全 体	534	14.6	16.7	40.4	15.7	12.5	
	性別	男性	159	19.5	10.7	45.3	14.5	10.1
		女性	370	12.4	19.5	38.1	16.2	13.8
	年代別	20歳代	35	48.6	42.9	0.0	2.9	5.7
		30歳代	44	34.1	54.5	2.3	2.3	6.8
		40歳代	39	28.2	43.6	2.6	12.8	12.8
		50歳代	58	17.2	22.4	19.0	34.5	6.9
		60歳代	158	9.5	8.9	50.6	20.3	10.8
		70歳以上	197	4.6	3.0	61.9	12.2	18.3

5. 希望する就労形態

問 8-2 (問8-1で「すぐにでも働きたい」または「そのうち働きたい」答えた人が回答)
あなたはどのような形で働きたいですか。(〇は1つ)

▶希望する就労形態は「パートタイム・アルバイト・嘱託等」55.2%

現在働いていないが、今後働きたいと答えている人に、希望する就労形態を尋ねたところ、20歳代では「常勤(フルタイム)」が65.6%に上ったが、その他の年代では「パートタイム・アルバイト・嘱託等」が最も多く、4割以上となっている。長崎県調査(H21年)と比較すると、「常勤(フルタイム)」の割合が増加している(28.1%→33.6%)。

女性については、20歳代では「常勤(フルタイム)」が「パートタイム・アルバイト・嘱託等」を上回っている。その他の年代では「パートタイム・アルバイト・嘱託等」が半数を超え最も多い。

なお、男性については標本数が少ないため割愛する。

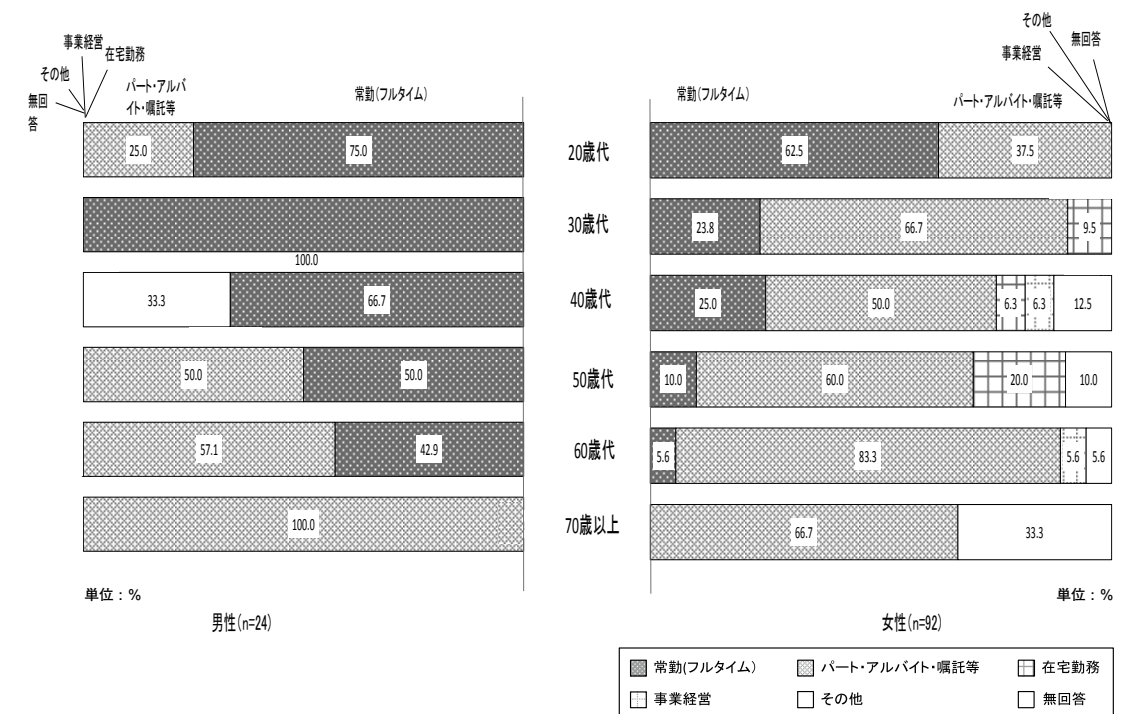


図 3-5 希望する就労形態

表3-5 希望する就労形態

標本数		常勤(フルタイム)	パート・アルバイト・嘱託等	在宅勤務	事業経営	その他	無回答	
		人	%	%	%	%	%	
全 体		116	33.6	55.2	4.3	1.7	2.6	
性別	男性	24	54.2	41.7	0.0	0.0	4.2	
	女性	92	28.3	58.7	5.4	2.2	3.3	
年代別×男女別	20歳代	全体	32	65.6	34.4	0.0	0.0	0.0
		男性	8	75.0	25.0	0.0	0.0	0.0
	女性	24	62.5	37.5	0.0	0.0	0.0	
	30歳代	全体	22	27.3	63.6	9.1	0.0	0.0
		男性	1	100.0	0.0	0.0	0.0	0.0
	女性	21	23.8	66.7	9.5	0.0	0.0	
	40歳代	全体	19	31.6	42.1	5.3	5.3	10.5
		男性	3	66.7	0.0	0.0	0.0	33.3
	女性	16	25.0	50.0	6.3	6.3	12.5	
	50歳代	全体	12	16.7	58.3	16.7	0.0	8.3
		男性	2	50.0	50.0	0.0	0.0	0.0
	女性	10	10.0	60.0	20.0	0.0	10.0	
	60歳代	全体	25	16.0	76.0	0.0	4.0	4.0
		男性	7	42.9	57.1	0.0	0.0	0.0
	女性	18	5.6	83.3	0.0	5.6	5.6	
	70歳以上	全体	6	0.0	83.3	0.0	0.0	16.7
		男性	3	0.0	100.0	0.0	0.0	0.0
	女性	3	0.0	66.7	0.0	0.0	33.3	
H21年	全 体	167	28.1	56.9	3.6	1.2	4.2	
	性別	男性	48	47.9	25.0	6.3	2.1	8.4
		女性	118	20.3	69.4	2.5	0.8	2.5
	年代別	20歳代	32	59.4	31.3	0.0	0.0	9.4
		30歳代	39	20.5	64.1	5.1	0.0	2.6
		40歳代	28	25.0	64.3	7.1	0.0	3.6
		50歳代	23	26.1	65.2	0.0	4.3	4.3
60歳代		29	17.2	65.5	6.9	0.0	10.3	
70歳以上	15	6.7	53.3	0.0	6.7	13.3		

6. 望ましいワーク・ライフ・バランス

問9 「ワーク・ライフ・バランス(仕事と生活の調和)」について、(1)～(3)のそれぞれについて最も近いものはどれですか。(○は1つずつ)

(1) 女性にとって望ましい形

▶女性にとって望ましい形は「家庭生活又は地域活動と仕事を両立」62.8%

「ワーク・ライフ・バランス」(仕事と生活の調和)について女性にとって望ましい形を尋ねたところ、「家庭生活又は地域活動と仕事を両立」が62.8%と最も多く、次いで「仕事より家庭生活又は地域活動を優先」20.5%となっている。長崎県調査(H21年)と比較すると、「両立」は大幅に増加(33.6%→62.8%)、「仕事を優先」は大幅に減少しており(25.3%→2.5%)、性別・年代別でも同様の変化が見られる。

年代毎に男女を比較すると、いずれの年代でも男女ともに「家庭生活又は地域活動と仕事を両立」が最も多く、次いで「仕事より家庭生活又は地域活動を優先」が続いている。30歳代では、「家庭生活又は地域活動と仕事を両立」が男性で74.5%、女性で53.8%、「仕事より家庭生活又は地域活動を優先」が男性で17.6%、女性で36.3%となっており、男女間で若干の意識の差が見られる。

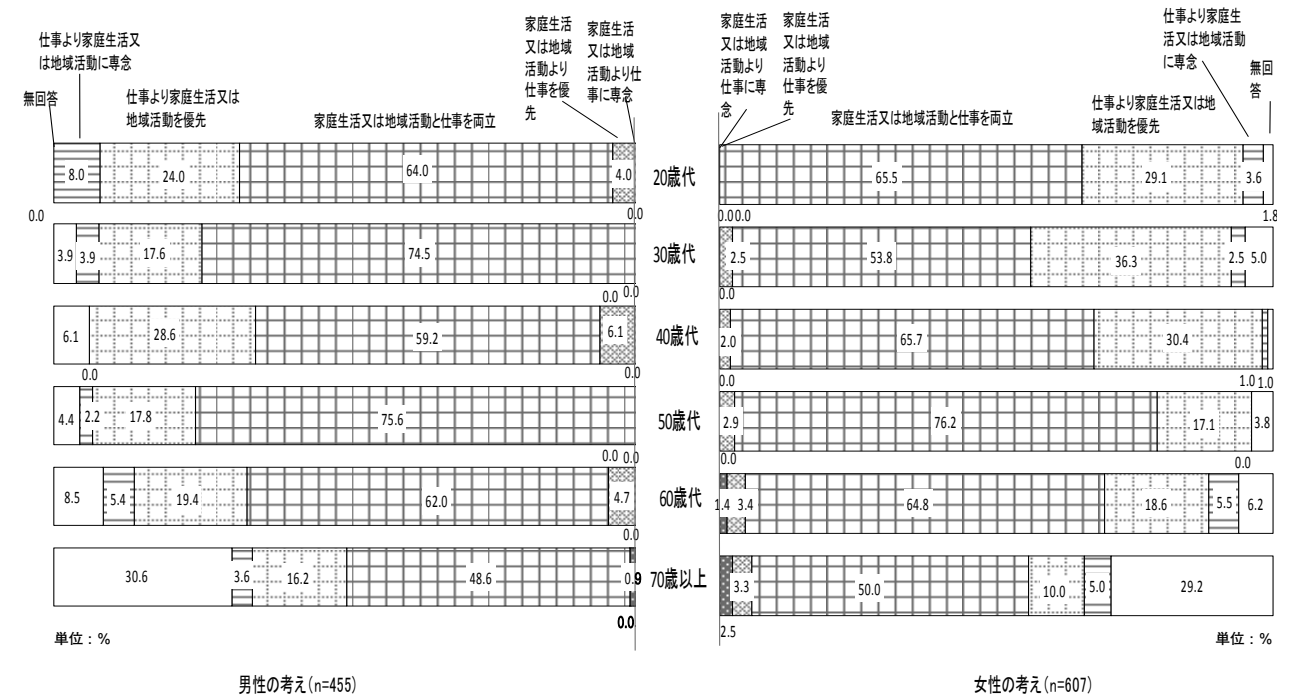


図3-6 女性にとって望ましい形

表3-6 女性にとって望ましい形

標本数		人	%	%	%	%	%	%	
全体		1,090	0.6	2.5	62.8	20.5	3.3	10.4	
性別	男性	455	0.2	2.2	62.6	19.3	3.7	11.9	
	女性	607	0.8	2.6	62.6	21.9	3.1	8.9	
年代別×男女別	20歳代	全体	80	0.0	1.3	65.0	27.5	5.0	1.3
		男性	25	0.0	4.0	64.0	24.0	8.0	0.0
		女性	55	0.0	0.0	65.5	29.1	3.6	1.8
	30歳代	全体	131	0.0	1.5	61.8	29.0	3.1	4.6
		男性	51	0.0	0.0	74.5	17.6	3.9	3.9
		女性	80	0.0	2.5	53.8	36.3	2.5	5.0
	40歳代	全体	151	0.0	3.3	63.6	29.8	0.7	2.6
		男性	49	0.0	6.1	59.2	28.6	0.0	6.1
		女性	102	0.0	2.0	65.7	30.4	1.0	1.0
	50歳代	全体	196	0.0	1.5	76.0	17.3	1.0	4.1
		男性	90	0.0	0.0	75.6	17.8	2.2	4.4
		女性	105	0.0	2.9	76.2	17.1	0.0	3.8
	60歳代	全体	274	0.7	4.0	63.5	19.0	5.5	7.3
		男性	129	0.0	4.7	62.0	19.4	5.4	8.5
女性		145	1.4	3.4	64.8	18.6	5.5	6.2	
70歳以上	全体	232	1.7	1.7	49.1	12.9	4.3	30.2	
	男性	111	0.9	0.0	48.6	16.2	3.6	30.6	
	女性	120	2.5	3.3	50.0	10.0	5.0	29.2	
H21年	全体	1,338	1.7	25.3	33.6	24.1	8.7	6.4	
	性別	男性	550	2.4	25.6	31.3	24.0	11.3	5.5
		女性	777	1.3	24.8	35.4	24.5	6.9	7.1
	年代別	20歳代	105	1.0	14.3	41.0	34.3	6.7	2.9
		30歳代	184	0.5	11.4	44.0	40.8	2.2	1.1
		40歳代	224	0.9	21.4	42.0	30.4	3.1	2.2
		50歳代	294	2.0	26.5	35.0	25.9	5.1	5.4
		60歳代	273	1.8	33.0	29.3	14.7	14.7	6.6
70歳以上		250	2.8	34.4	18.4	10.8	17.2	16.4	

(2) 男性にとって望ましい形

▶男性にとって望ましい形は「家庭生活又は地域活動と仕事を両立」50.2%

「ワーク・ライフ・バランス」について男性にとって望ましい形を尋ねたところ、「家庭生活又は地域活動と仕事を両立」が50.2%と最も多く、次いで「家庭生活又は地域活動より仕事を優先」29.2%となっている。長崎県調査(H21年)と比較すると、「両立」は大幅に増加(25.3%→50.2%)、「家庭生活又は地域活動より仕事を優先」は大幅に減少しており(50.3%→29.2%)、性別・年代別でも同様の変化が見られる。

年代毎に男女を比較すると、70歳以上男性以外の全ての年代で、男女ともに「家庭生活又は地域活動と仕事を両立」が最も多く、次いで「家庭生活又は地域活動より仕事を優先」が続いている。70歳以上男性では、「家庭生活又は地域活動より仕事を優先」がわずかながら「家庭生活又は地域活動と仕事を両立」を上回った。

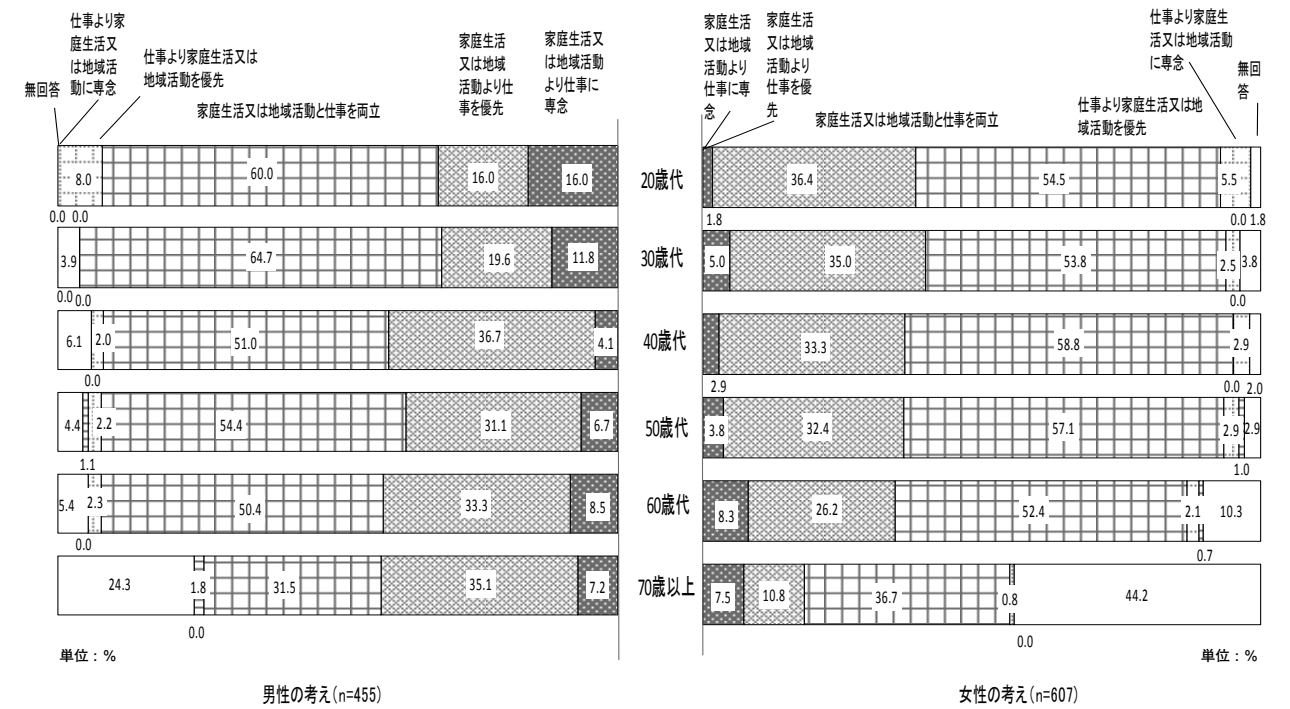


図3-7 男性にとって望ましい形

表3-7 男性にとって望ましい形

標本数		家庭生活又は地域活動より仕事に専念	家庭生活又は地域活動より仕事を優先	家庭生活又は地域活動を両立	仕事より家庭生活又は地域活動を優先	仕事より家庭生活又は地域活動に専念	無回答		
人		%	%	%	%	%	%		
全 体 1,090		6.5	29.2	50.2	2.1	0.5	11.6		
性別	男性	455	8.1	31.2	48.8	1.8	0.7	9.5	
	女性	607	5.4	27.5	51.6	2.5	0.3	12.7	
年代別×男女別	20歳代	全体	80	6.3	30.0	56.3	6.3	0.0	1.3
		男性	25	16.0	16.0	60.0	8.0	0.0	0.0
		女性	55	1.8	36.4	54.5	5.5	0.0	1.8
	30歳代	全体	131	7.6	29.0	58.0	1.5	0.0	3.8
		男性	51	11.8	19.6	64.7	0.0	0.0	3.9
		女性	80	5.0	35.0	53.8	2.5	0.0	3.8
	40歳代	全体	151	3.3	34.4	56.3	2.6	0.0	3.3
		男性	49	4.1	36.7	51.0	2.0	0.0	6.1
		女性	102	2.9	33.3	58.8	2.9	0.0	2.0
	50歳代	全体	196	5.6	31.6	55.6	2.6	1.0	3.6
		男性	90	6.7	31.1	54.4	2.2	1.1	4.4
		女性	105	3.8	32.4	57.1	2.9	1.0	2.9
	60歳代	全体	274	8.4	29.6	51.5	2.2	0.4	8.0
		男性	129	8.5	33.3	50.4	2.3	0.0	5.4
		女性	145	8.3	26.2	52.4	2.1	0.7	10.3
	70歳以上	全体	232	7.3	22.4	34.1	0.4	0.9	34.9
		男性	111	7.2	35.1	31.5	0.0	1.8	24.3
		女性	120	7.5	10.8	36.7	0.8	0.0	44.2
H21年	全 体 1,338		8.1	50.3	25.3	4.3	3.3	8.7	
	性別	男性	550	9.5	53.6	23.6	3.3	4.0	6.0
		女性	777	7.2	48.0	26.6	5.0	2.6	10.6
	年代別	20歳代	105	5.7	43.8	42.9	5.7	0.0	1.9
		30歳代	184	8.2	40.2	38.6	6.0	1.1	6.0
		40歳代	224	6.3	55.8	29.0	4.5	0.0	4.5
		50歳代	294	9.9	53.4	23.1	4.4	2.0	7.1
		60歳代	273	8.4	58.6	17.9	2.6	4.0	8.4
70歳以上		250	7.6	44.4	14.8	4.4	9.6	19.2	

(3) あなたの現在の状況

▶男女ともに「家庭生活又は地域活動と仕事を両立」は約3割

「ワーク・ライフ・バランス」について現在の状況を尋ねたところ、男性では「家庭生活又は地域活動と仕事を両立」が32.3%と最も多い一方、「家庭生活又は地域活動より仕事に専念」「家庭生活又は地域活動より仕事を優先」の合計も39.4%と高い比率を示している。女性では「家庭生活又は地域活動と仕事を両立」が31.0%と最も多い一方、「仕事より家庭生活又は地域活動を優先」「仕事より家庭生活又は地域活動に専念」の合計も37.2%と高い比率を示している。

長崎県調査（H21年）と比較すると、「両立」は男女ともに大幅に増加（男性15.1%→32.3%、女性17.6%→31.0%）、いずれの年代でも増加しているが、特に60歳代（13.2%→33.9%）と50歳代（17.0%→36.2%）で大きく増加した。

望ましい形と現在の状況を比較すると、望ましい形については「両立」が男性48.8%、女性62.6%といずれも最多であるが、現状において両立できているのは男性32.3%、女性31.0%と、いずれも望ましい形を大きく下回っている。

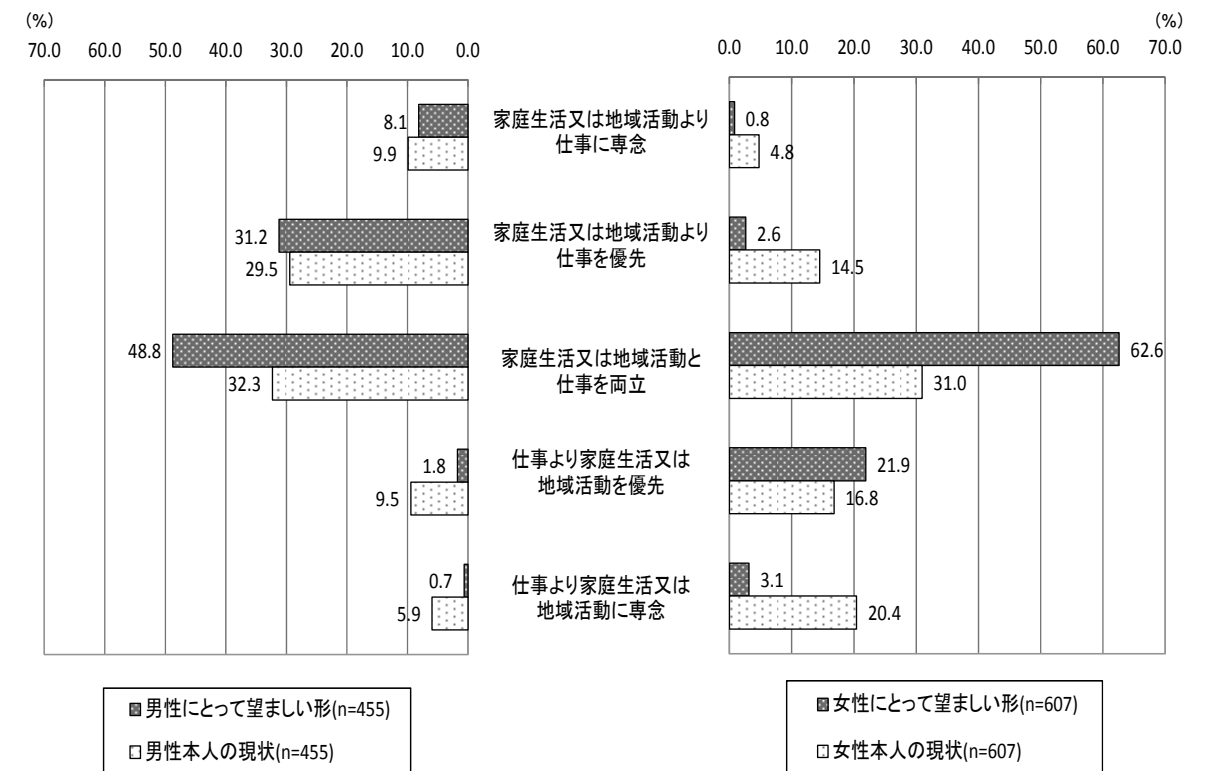


図3-8 男女にとって望ましい形と現在の状況

表3-8 回答者の現在の状況

標本数		家庭生活又は地域活動より仕事に専念	家庭生活又は地域活動を優先	家庭生活又は地域活動を両立	仕事より家庭生活又は地域活動を優先	仕事より家庭生活又は地域活動に専念	無回答	
人		%	%	%	%	%	%	
全体 1,090		6.8	20.7	31.7	13.6	14.2	12.9	
性別	男性 455	9.9	29.5	32.3	9.5	5.9	13.0	
	女性 607	4.8	14.5	31.0	16.8	20.4	12.5	
年代別×男女別	20歳代	全体 80	21.3	25.0	31.3	5.0	13.8	3.8
		男性 25	20.0	20.0	48.0	12.0	0.0	0.0
		女性 55	21.8	27.3	23.6	1.8	20.0	5.5
	30歳代	全体 131	10.7	29.8	28.2	12.2	14.5	4.6
		男性 51	19.6	43.1	27.5	2.0	3.9	3.9
	40歳代	女性 80	5.0	21.3	28.8	18.8	21.3	5.0
		全体 151	7.9	27.8	31.8	19.2	10.6	2.6
	40歳代	男性 49	16.3	46.9	24.5	4.1	4.1	4.1
		女性 102	3.9	18.6	35.3	26.5	13.7	2.0
	50歳代	全体 196	6.6	31.6	36.2	11.7	8.2	5.6
		男性 90	8.9	48.9	31.1	1.1	5.6	4.4
	50歳代	女性 105	4.8	17.1	41.0	21.0	9.5	6.7
		全体 274	4.7	17.2	33.9	16.1	16.8	11.3
	60歳代	男性 129	8.5	25.6	36.4	15.5	4.7	9.3
		女性 145	1.4	9.7	31.7	16.6	27.6	13.1
	70歳以上	全体 232	2.2	5.2	26.3	12.5	19.0	34.9
		男性 111	2.7	6.3	30.6	14.4	10.8	35.1
	70歳以上	女性 120	1.7	4.2	22.5	10.8	26.7	34.2
全体 1,338		15.2	26.3	16.5	6.9	22.9	12.2	
性別	男性 550	20.7	37.3	15.1	2.4	13.5	11.1	
	女性 777	11.3	18.7	17.6	10.0	29.7	12.6	
年代別	20歳代 105	25.7	24.8	19.0	1.9	20.0	8.6	
	30歳代 184	19.6	31.0	16.3	12.0	17.9	3.3	
	40歳代 224	14.7	31.3	26.3	13.4	10.7	3.6	
	50歳代 294	20.7	37.1	17.0	4.8	16.0	4.4	
	60歳代 273	10.6	20.5	13.2	4.8	38.8	12.1	
	70歳以上 250	6.8	13.6	9.2	4.4	29.2	36.8	

7. 男女がともにワーク・ライフ・バランスを実現するために必要なこと

問10 あなたは、男女がともに「ワーク・ライフ・バランス（仕事と生活の調和）」を実現させるためには、今後、どのようなことが必要だと思いますか。（〇は3つ）

▶「ワーク・ライフ・バランス」を実現するために必要なのは多様な環境整備

男女がともに「ワーク・ライフ・バランス（仕事と生活の調和）」を実現させるために必要なことについては、「子どもが病気やけがの時などに休みが取れる制度を導入する」が38.5%と最も多く、次いで「女性が働くことに対する、家族や職場など周囲の理解・協力を深める」29.4%、「育児休業制度・介護休業制度を普及促進する」29.2%となっている。このことから、ワーク・ライフ・バランスの実現には育児や介護についての環境整備が不可欠であることがうかがえる。

男女別に見ると、女性が男性より高い比率を示しているのは、「子どもが病気やけがの時などに休みが取れる制度を導入する」「女性が働くことに対する、家庭や職場など周囲の理解・協力を深める」「労働時間の短縮、フレックスタイム制（自由勤務時間制）、在宅勤務制等を導入する」「育児や介護のための施設やサービスを充実する」「男性が家事や育児、介護へ参加する」「子育て時期などにおける転勤に配慮する」などとなっており、女性が、制度の整備とともに周囲の理解及び男性の家事や育児への参加などを望んでいることがうかがえる。

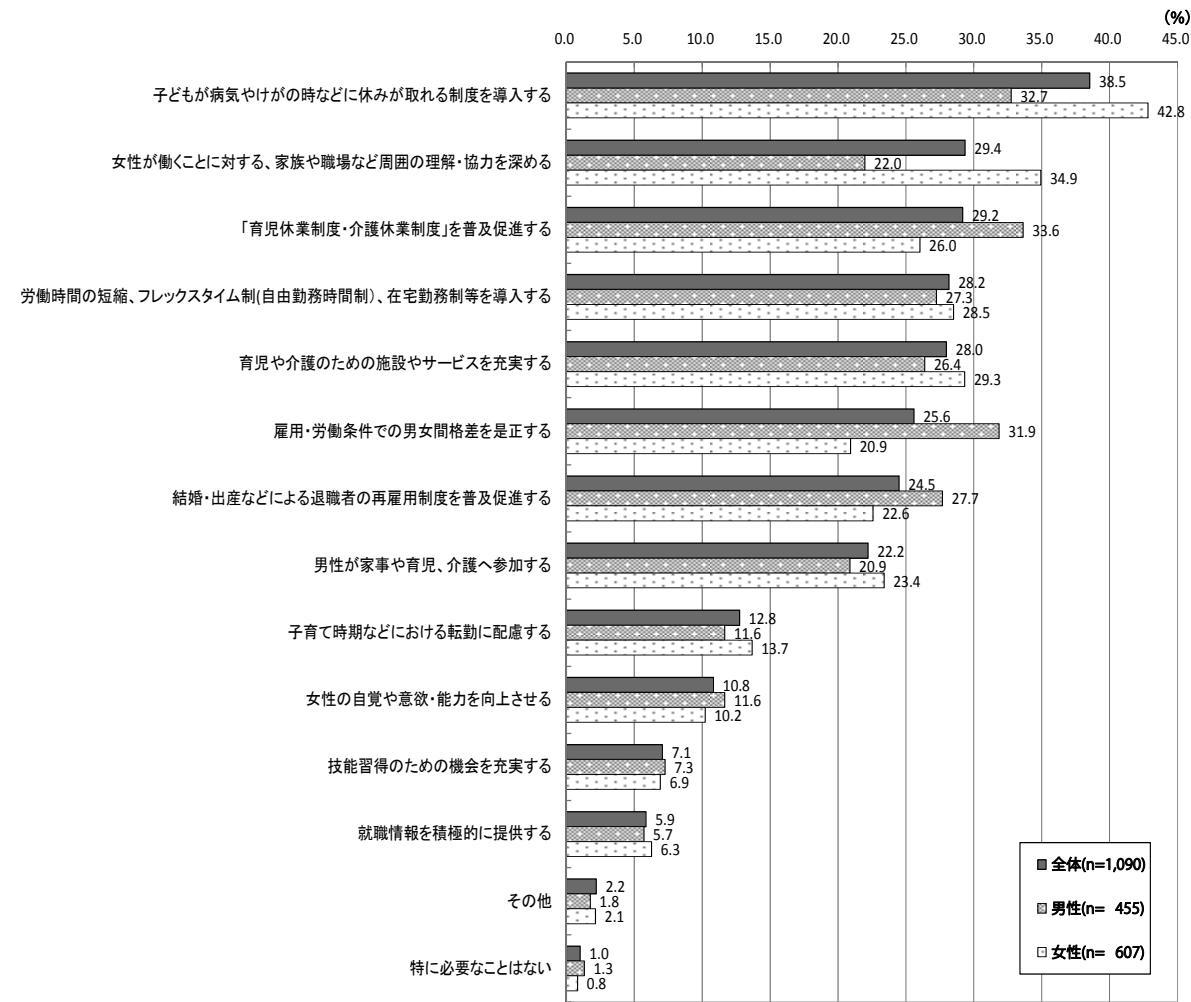


図3-9 男女がともにワーク・ライフ・バランスを実現するために必要なこと

表3-9 男女がともにワーク・ライフ・バランスを実現するために必要なこと

標本数	人	必要なこと														無回答
		雇用・労働条件での男女間格差を是正する	労働時間の短縮、フレックスタイム制、在宅勤務制を導入する	育児休業制度・介護休業制度を普及促進する	子どもが病気やけがの時に休みが取れる制度を導入する	子育て時期などにおける転勤に配慮する	男性が家事や育児、介護へ参加する	女性が働くことに対する、家族や職場など周囲の理解・協力を深める	育児や介護のための施設やサービスを充実する	結婚・出産などによる退職者の再雇用制度を普及促進する	就職情報を積極的に提供する	技能習得のための機会を充実する	女性の自覚や意欲・能力を向上させる	特に必要なことはない	その他	
全体	1,090	25.6	28.2	29.2	38.5	12.8	22.2	29.4	28.0	24.5	5.9	7.1	10.8	1.0	2.2	4.4
性別																
男性	455	31.9	27.3	33.6	32.7	11.6	20.9	22.0	26.4	27.7	5.7	7.3	11.6	1.3	1.8	5.9
女性	607	20.9	28.5	26.0	42.8	13.7	23.4	34.9	29.3	22.6	6.3	6.9	10.2	0.8	2.1	3.0
年代別																
20歳代	80	25.0	36.3	43.8	48.8	16.3	18.8	33.8	18.8	36.3	8.8	7.5	7.5	0.0	1.3	0.0
30歳代	131	18.3	38.9	23.7	50.4	18.3	25.2	33.6	30.5	18.3	7.6	6.1	5.3	0.0	3.1	0.8
40歳代	151	25.2	32.5	26.5	46.4	12.6	25.2	28.5	24.5	24.5	7.3	10.6	10.6	0.0	3.3	2.0
50歳代	196	26.0	33.7	34.2	28.1	13.8	23.0	28.1	32.7	26.0	5.6	8.7	11.7	1.0	2.0	1.0
60歳代	274	27.0	27.4	28.8	36.1	10.9	22.6	28.8	34.7	25.9	5.1	6.2	13.1	1.8	0.7	1.8
70歳以上	232	28.0	11.6	25.9	34.5	10.3	19.0	28.0	20.3	22.4	4.7	4.7	11.6	1.7	2.2	14.7

8. 女性が職業をもつことについての考え方

問11 女性が職業をもつことについて、あなたの考えに近いものをお選びください。(〇は1つ)

▶「子どもができたらいったん退職し、子育てが落ち着いた後、再び職業をもつ方がよい」51.2%

女性が職業をもつことに対する考え方については、「子どもができたらいったん退職し、子育てが落ち着いた後、再び職業をもつ方がよい」が51.2%と最も多く、長崎県調査(H21年)と比べて増加している。(50.7%→51.2%)。次いで、「子どもができて、ずっと職業を続ける方がよい」26.4%となっており、両方を合わせると77.6%が、基本的には職業は継続した方がよいと答えている。

内閣府調査(H24年)と比較すると、全国では「子どもができて、ずっと職業を続ける方がよい」の割合は47.5%と本県の26.4%を大きく上回っている。

男女別に見ると、「子どもができて、ずっと職業を続ける方がよい」「子どもができたらいったん退職し、子育てが落ち着いた後、再び職業をもつ方がよい」を合計した割合は、男性73.0%、女性81.4%と、女性の方が8.4ポイント上回っている。

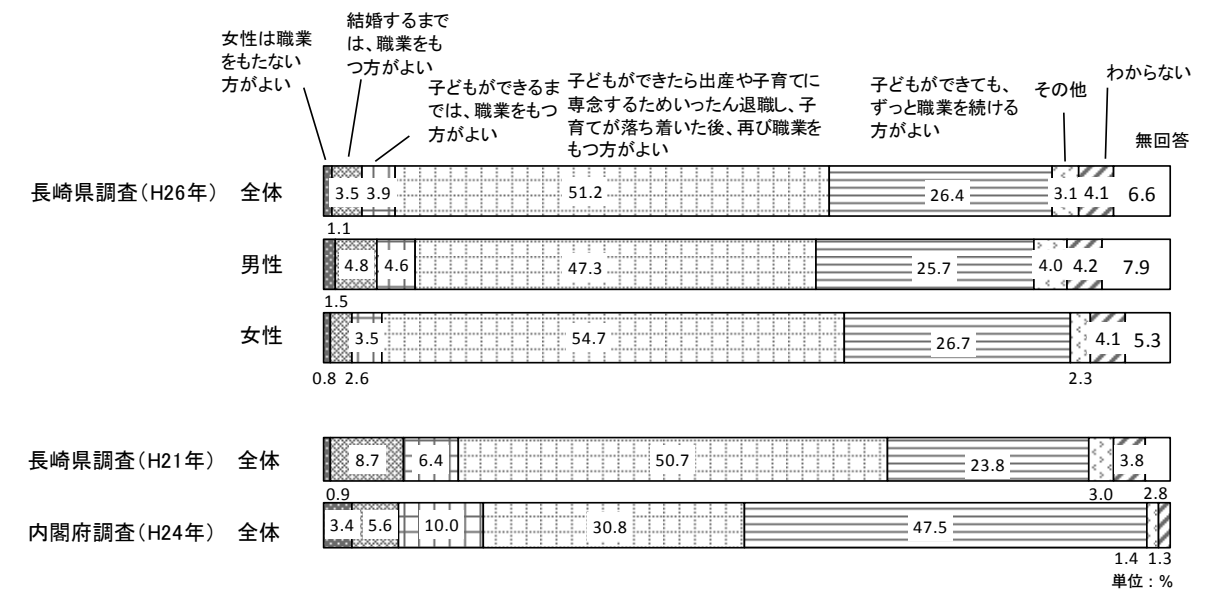


図3-10 女性が職業をもつことについての考え方

表3-10 女性が職業をもつことについての考え方

標本数		女性 は職業 をもた ない方 がよい	よ結 婚す るま では 、職 業を もつ 方が	つ子 ども がよ いこ ろま では 、職 業を も	も育 専子 つて 念も 方が すも がよ ちる いが よめ いた たら 後た 、ん 産や 再退 び職 し、 子育 を子 に	続子 けど るも 方が でき ても 、ず っと 職 業を	そ 他	わ か ら な い	無 回 答
		人	%	%	%	%	%	%	%
全体	1,090	1.1	3.5	3.9	51.2	26.4	3.1	4.1	6.6
性別									
男性	455	1.5	4.8	4.6	47.3	25.7	4.0	4.2	7.9
女性	607	0.8	2.6	3.5	54.7	26.7	2.3	4.1	5.3
年代別									
20歳代	80	0.0	6.3	5.0	52.5	30.0	2.5	2.5	1.3
30歳代	131	1.5	1.5	5.3	55.7	24.4	3.8	6.1	1.5
40歳代	151	1.3	2.0	2.0	47.7	33.1	8.6	4.6	0.7
50歳代	196	0.0	3.1	2.6	56.1	29.6	2.0	4.1	2.6
60歳代	274	1.5	4.0	4.0	52.9	24.8	1.5	5.5	5.8
70歳以上	232	1.7	4.7	5.2	46.1	20.3	1.7	1.7	18.5

9. 女性が再就職をするために必要なこと

問11-1 (問11で2~7を選んだ人が回答 … 2.結婚するまでは職業をもつ方がよい、3.子どもができるまでは職業をもつ方がよい、4.子どもができたらいったん退職し、子育てが落ち着いた後再び職業をもつ方がよい、5.子どもができてずっと職業を続ける方がよい、6.その他、7.わからない)

出産や子育て等に専念するためいったん退職し、子育てが落ち着いた後、再就職を希望する女性が増えています。あなたは今後、女性が再就職するためにはどのようなことが必要だと思いますか。(〇は3つ)

▶女性の再就職に必要とされている「再雇用制度の普及促進」55.1%

女性が再就職するために必要なことについては、「結婚・出産などによる退職者の再雇用制度を普及促進する」が55.1%と最も多く、次いで、「育児や介護のための施設やサービスを充実する」47.0%、「労働時間の短縮やフレックスタイム制(自由勤務時間制)を導入する」43.1%、「女性が働くことに対する、家族や職場など周囲の理解・協力を深める」38.8%となっている。

男女別に見ると、女性の方が男性より高い比率を示しているのは、「育児や介護のための施設やサービスを充実する」「労働時間の短縮やフレックスタイム制(自由勤務時間制)を導入する」「女性が働くことに対する、家族や職場など周囲の理解・協力を深める」「採用の年齢制限の廃止や緩和を促進する」「技能習得のための機会を充実する」となっている。

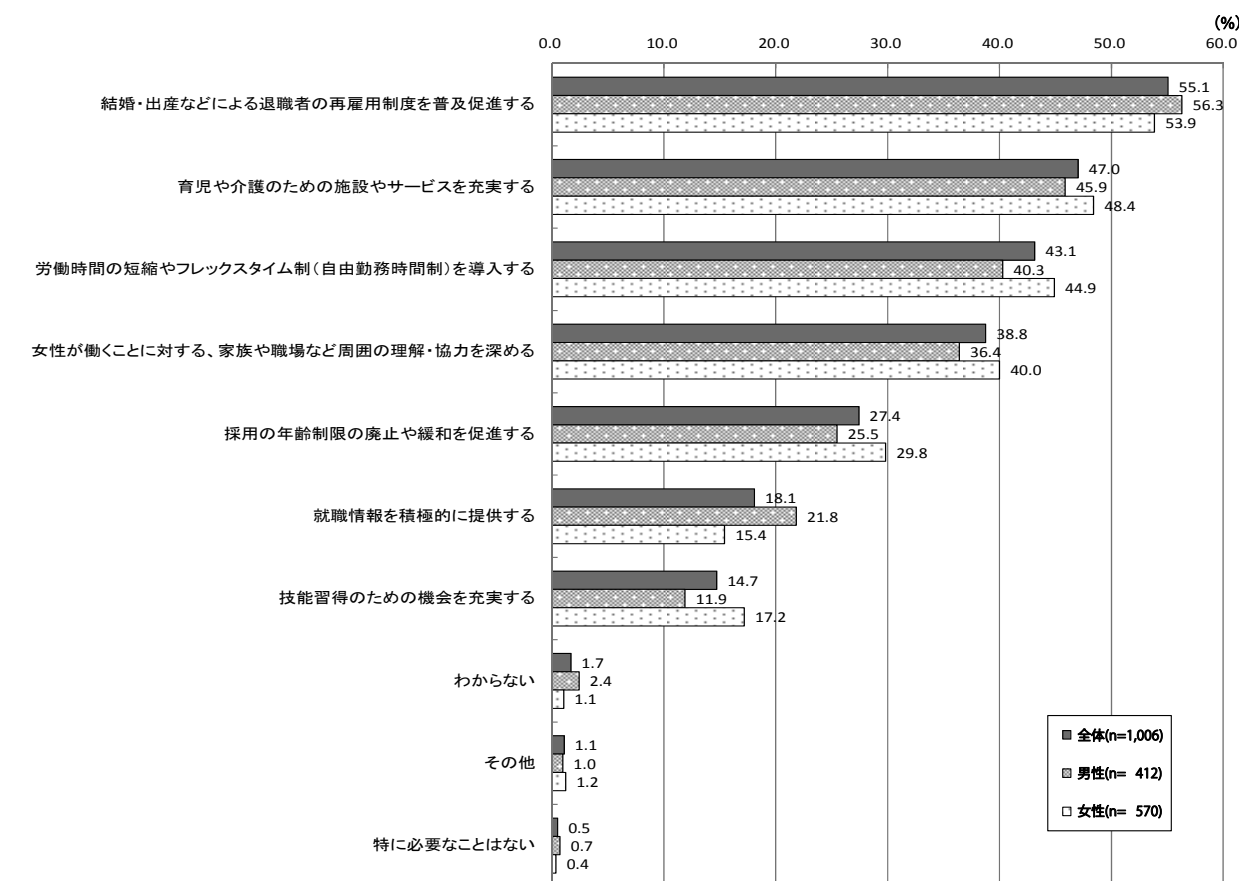


図3-11 女性が再就職をするために必要なこと

表3-11 女性が再就職をするために必要なこと

標本数	就職情報を積極的に提供する	技能習得のための機会を充実する	雇用制・出産などを普及促進する	結婚・出産などによる退職者の再雇用制（自由勤務時間制）を導入する	労働時間の短縮やフレックスタイム制を導入する	採用の年齢制限の廃止や緩和を促進する	職場などが働くことに対する理解・協力を深める	育児や介護のための施設やサービスを充実する	特に必要なことはない	その他	わからない	無回答
全体	1,090	18.1	14.7	55.1	43.1	27.4	38.8	47.0	0.5	1.1	1.7	7.6
性別												
男性	412	21.8	11.9	56.3	40.3	25.5	36.4	45.9	0.7	1.0	2.4	7.8
女性	570	15.4	17.2	53.9	44.9	29.8	40.0	48.4	0.4	1.2	1.1	7.2
年代別												
20歳代	79	20.3	16.5	64.6	46.8	20.3	36.7	40.5	1.3	3.8	1.3	3.8
30歳代	127	18.1	15.0	45.7	51.2	23.6	41.7	39.4	0.0	0.8	0.8	14.2
40歳代	148	18.9	18.9	49.3	43.2	36.5	38.5	43.9	0.0	2.7	2.0	6.1
50歳代	191	20.9	16.8	62.3	47.6	27.2	36.6	48.7	0.0	1.0	0.5	4.7
60歳代	254	17.7	13.4	57.1	39.4	29.9	38.2	48.4	1.6	0.4	2.0	6.3
70歳以上	185	14.1	11.4	50.8	35.1	25.4	39.5	56.2	0.0	0.0	2.7	9.7

10. 継続して女性が働くために必要なこと

問11-2 (問11で2~7を選んだ人が回答 … 2.結婚するまでは職業をもつ方がよい、3.子どもができるまでは職業をもつ方がよい、4.子どもができたらいったん退職し、子育てが落ち着いた後再び職業をもつ方がよい、5.子どもができてずっと職業を続ける方がよい、6.その他、7.わからない)

出産や子育て等により退職することなく、継続して女性が働くには、どのようなことが必要だと思いますか。(〇は3つ)

▶女性の継続雇用が必要とされている「育児・介護休業等の制度の充実」39.0%

出産や子育て等により退職することなく、継続して女性が働くために必要なことについては、「育児休業・介護休業等の制度を充実させる」が39.0%と最も多く、次いで、「保育施設・学童保育・介護施設を増やす」35.8%、「長時間労働や残業の習慣を改める」35.4%、「労働時間の短縮やフレックスタイム制（自由勤務時間制）を導入する」33.6%となっている。

男女別に見ると、女性の方が男性より高い比率を示しているのは、「長時間労働や残業の習慣を改める」「労働時間の短縮やフレックスタイム制（自由勤務時間制）を導入する」「パートナー（男性）の理解・協力を得られるようにする」などとなっている。

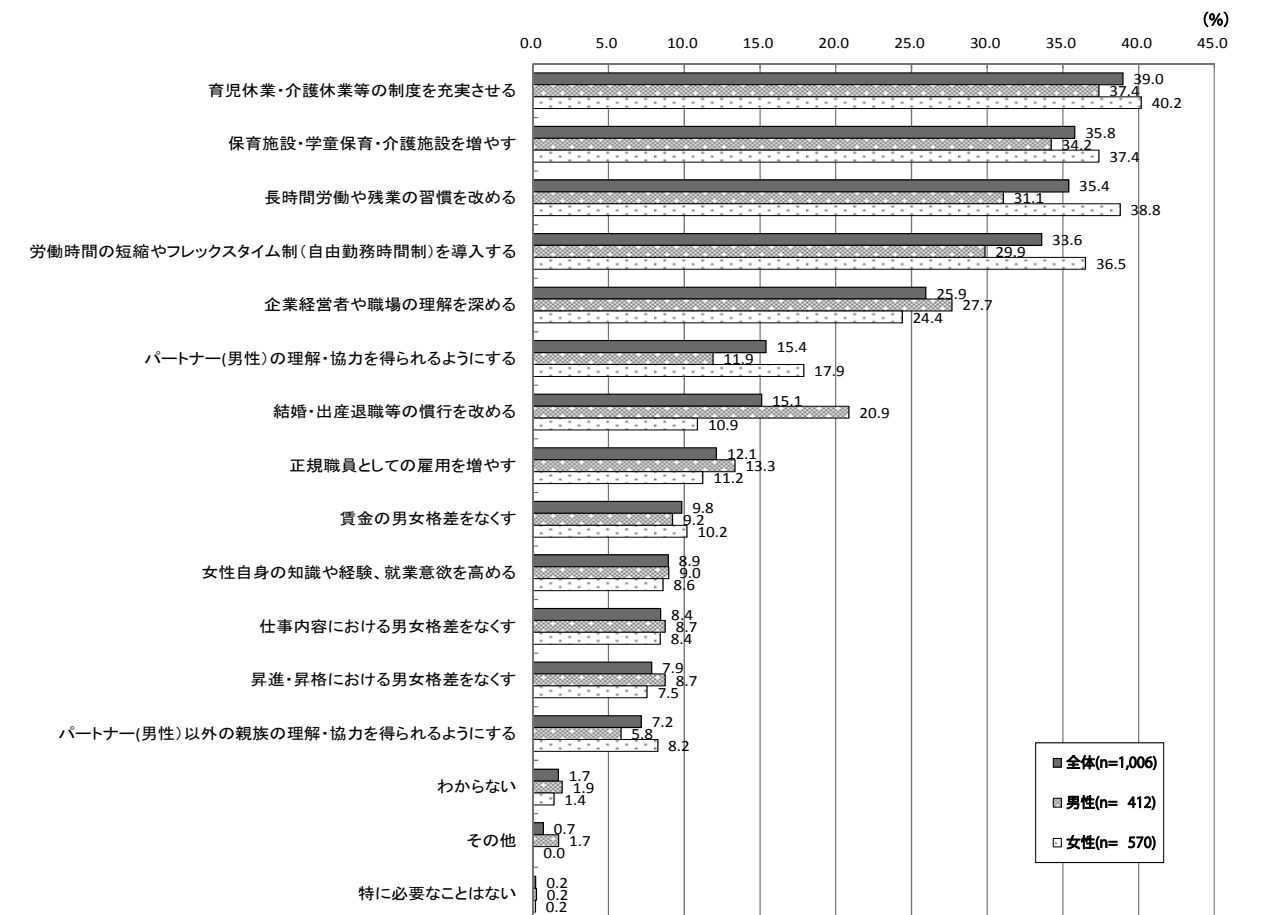


図3-12 継続して女性が働くために必要なこと

表3-12 継続して女性が働くために必要なこと

標本数	結婚・出産退職等の慣行を改める	賃金の男女格差をなくす	昇進・昇格における男女格差をなくす	仕事内容における男女格差をなくす	長時間労働や残業の習慣を改める	労働時間の短縮やフレックスタイム制（自由勤務時間制）を導入する	企業経営者や職場の理解を深める	育児休業・介護休業等の制度を充実させる	正規職員としての雇用を増やす	保育施設・学童施設・介護施設を増やす	パートナー（男性）の理解・協力を得られるようにする	パートナー（男性）以外の親族の理解・協力を得られるようにする	女性自身の知識や経験、就業意欲を高める	特に必要なことはない	その他	わからない	無回答
全体 1,006	15.1	9.8	7.9	8.4	35.4	33.6	25.9	39.0	12.1	35.8	15.4	7.2	8.9	0.2	0.7	1.7	8.4
性別																	
男性 412	20.9	9.2	8.7	8.7	31.1	29.9	27.7	37.4	13.3	34.2	11.9	5.8	9.0	0.2	1.7	1.9	8.5
女性 570	10.9	10.2	7.5	8.4	38.8	36.5	24.4	40.2	11.2	37.4	17.9	8.2	8.6	0.2	0.0	1.4	8.2
年代別																	
20歳代 79	10.1	12.7	10.1	8.9	45.6	34.2	19.0	48.1	13.9	40.5	13.9	7.6	6.3	1.3	1.3	1.3	3.8
30歳代 127	18.1	8.7	7.9	7.1	29.9	37.0	24.4	40.9	11.8	32.3	13.4	9.4	9.4	0.0	2.4	1.6	12.6
40歳代 148	16.2	12.2	4.7	8.8	37.8	38.5	36.5	29.7	12.8	29.7	22.3	9.5	4.7	0.0	0.0	2.7	6.8
50歳代 191	12.6	7.9	8.4	6.8	39.8	37.2	28.3	40.8	14.1	39.8	18.3	6.3	5.8	0.0	1.0	0.0	6.3
60歳代 254	15.4	7.5	7.1	8.7	34.3	37.4	21.7	41.3	10.2	38.2	11.8	7.1	10.6	0.0	0.0	1.6	8.3
70歳以上 185	16.8	12.4	10.8	10.8	30.8	18.4	24.3	36.2	11.4	35.7	13.5	4.9	13.0	0.5	0.5	2.7	10.8

11. 男性が「育児休業制度・介護休業制度」を利用すること

問12 あなたは、男性が「育児休業制度・介護休業制度」を利用することについてどう考えますか。（○は1つずつ）

(1) 育児休業について

▶「どちらかといえば取ったほうがよい」40.8%

男性が「育児休業制度」を利用することについては、「どちらかといえば取ったほうがよい」が40.8%と最も高く、次いで「積極的に取ったほうがよい」31.0%、「どちらかといえば取らないほうがよい」11.0%となっている。

男女別に見ると、男性は「どちらかといえば取ったほうがよい」の比率が女性よりも高く、女性は「積極的に取ったほうがよい」の比率が男性よりも高い。

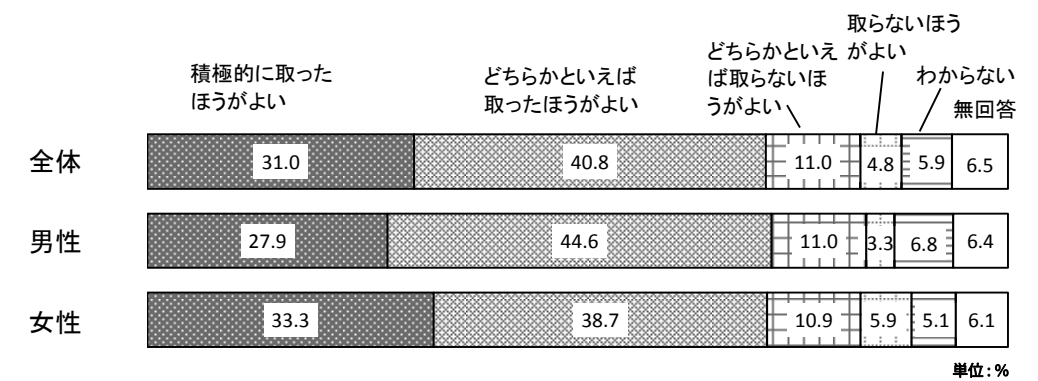


図3-13① 男性が育児休業制度を利用すること

(2) 介護休業について

▶「どちらかといえば取ったほうがよい」41.5%

男性が「介護休業制度」を利用することについては、「どちらかといえば取ったほうがよい」が41.5%と最も高く、次いで「積極的に取ったほうがよい」36.1%となっている。

男女別に見ると、男性は「どちらかといえば取ったほうがよい」の比率が女性よりも高く、女性は「積極的に取ったほうがよい」の比率が男性よりも高い。

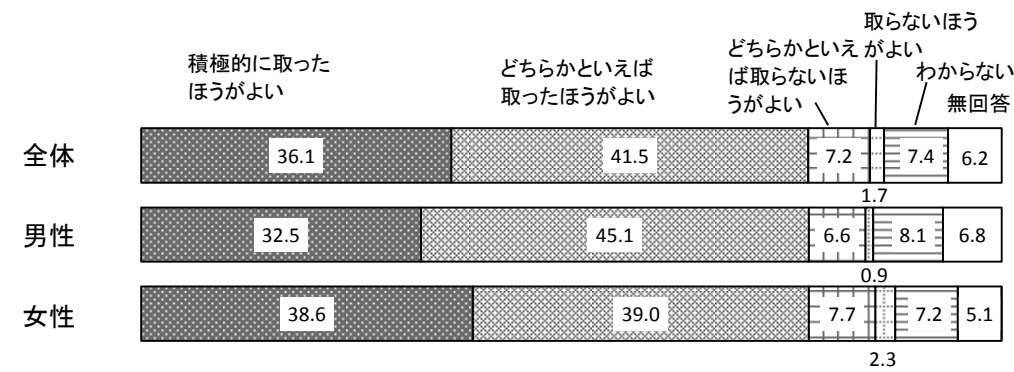


図 3-13② 男性が介護休業制度を利用すること

単位：%

表3-13 男性が「育児休業制度・介護休業制度」を利用すること

	標本数	積極的に取ったほう	どちらかといえ	どちらかといえ	取らないほう	わからない	無回答		
		がよい	ば取ったほうがよい	ば取らないほう	がよい				
	人	%	%	%	%	%	%		
育児休業	全体	1,090	31.0	40.8	11.0	4.8	5.9	6.5	
	性別	男性	455	27.9	44.6	11.0	3.3	6.8	6.4
	性別	女性	607	33.3	38.7	10.9	5.9	5.1	6.1
	年代別	20歳代	80	48.8	40.0	2.5	3.8	5.0	0.0
	年代別	30歳代	131	32.8	41.2	7.6	9.2	6.9	2.3
	年代別	40歳代	151	34.4	41.7	14.6	2.0	4.6	2.6
	年代別	50歳代	196	26.0	49.5	11.7	4.6	5.6	2.6
介護休業	全体	1,090	36.1	41.5	7.2	1.7	7.4	6.2	
	性別	男性	455	32.5	45.1	6.6	0.9	8.1	6.8
	性別	女性	607	38.6	39.0	7.7	2.3	7.2	5.1
	年代別	20歳代	80	47.5	36.3	5.0	2.5	8.8	0.0
	年代別	30歳代	131	34.4	42.7	7.6	3.8	9.9	1.5
	年代別	40歳代	151	40.4	41.7	8.6	0.7	5.3	3.3
	年代別	50歳代	196	37.2	47.4	5.6	0.5	7.1	2.0
年代別	60歳代	274	35.4	41.6	6.6	2.2	8.8	5.5	
年代別	70歳以上	232	29.7	37.5	9.1	1.3	6.5	15.9	

第4章

人権（セクハラ・DV）について

第4章 人権（セクハラ・DV）について

1. 不快な思いをした経験

問13 あなたはこれまでに、次のような行為で不快な思いをしたことがありますか。

▶不快な思いをした経験は「『女（男）のくせに』『女（男）だから』と差別的な言い方をされた」33.9%

セクハラ（セクシュアル・ハラスメント、性的いやがらせ）に関する行為で不快な思いをした経験等については、全体では「『女（男）のくせに』『女（男）だから』と差別的な言い方をされた」で「ある」が33.9%と最も多く、次いで「異性に体をさわられた」22.1%、「容姿について傷つくようなことを言われた」21.1%となっている。

男女別では、男性では「『女（男）のくせに』『女（男）だから』と差別的な言い方をされた」で「ある」が26.6%と最も多く、次いで「容姿について傷つくようなことを言われた」17.4%、「嫌がっているのに卑猥な話を聞かされた」14.3%となっている。女性では「『女（男）のくせに』『女（男）だから』と差別的な言い方をされた」で「ある」が39.5%と最も多く、次いで「異性に体をさわられた」34.4%、「容姿について傷つくようなことを言われた」23.9%となっている。

また、「帰宅途中などに後をつけられたり、つきまとわれたりした」は、男性0.7%に比べ女性12.2%と高くなっている。

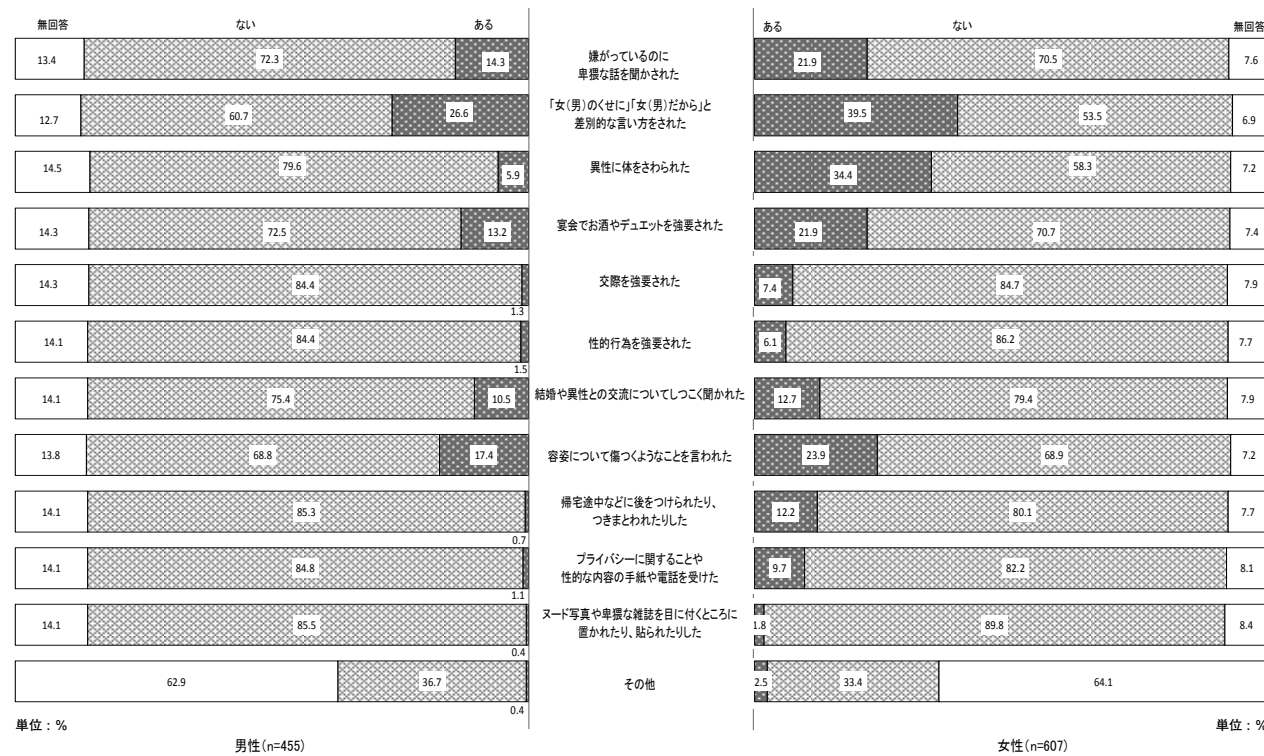


図4-1 不快な思いをした経験

表4-1 不快な思いをした経験

項目	全体				項目	全体					
	人	ある %	ない %	無回答 %		人	ある %	ない %	無回答 %		
嫌がっているのに卑猥な話を聞かされた	全体	1,090	18.4	71.3	10.3	全体	1,090	11.8	77.3	10.8	
	性別	男性	455	14.3	72.3	13.4	男性	455	10.5	75.4	14.1
	性別	女性	607	21.9	70.5	7.6	女性	607	12.7	79.4	7.9
	年代別	20歳代	80	16.3	83.8	0.0	20歳代	80	17.5	82.5	0.0
		30歳代	131	22.9	73.3	3.8	30歳代	131	25.2	71.8	3.1
		40歳代	151	20.5	76.2	3.3	40歳代	151	18.5	78.1	3.3
		50歳代	196	21.9	71.9	6.1	50歳代	196	9.2	84.2	6.6
		60歳代	274	20.1	72.3	7.7	60歳代	274	9.1	82.5	8.4
70歳以上		232	11.2	60.8	28.0	70歳以上	232	3.4	67.2	29.3	
「女（男）のくせに」「女（男）だから」と差別的な言い方をされた	全体	1,090	33.9	56.5	9.5	全体	1,090	21.1	68.5	10.4	
	性別	男性	455	26.6	60.7	12.7	男性	455	17.4	68.8	13.8
	性別	女性	607	39.5	53.5	6.9	女性	607	23.9	68.9	7.2
	年代別	20歳代	80	35.0	65.0	0.0	20歳代	80	33.8	66.3	0.0
		30歳代	131	35.1	61.8	3.1	30歳代	131	22.1	74.8	3.1
		40歳代	151	42.4	55.0	2.6	40歳代	151	30.5	66.2	3.3
		50歳代	196	38.8	55.1	6.1	50歳代	196	26.0	68.9	5.1
		60歳代	274	34.3	59.1	6.6	60歳代	274	19.0	73.7	7.3
70歳以上		232	22.8	50.4	26.7	70歳以上	232	8.6	61.6	29.7	
異性に体をさわられた	全体	1,090	22.1	67.3	10.6	全体	1,090	7.2	82.0	10.7	
	性別	男性	455	5.9	79.6	14.5	男性	455	0.7	85.3	14.1
	性別	女性	607	34.4	58.3	7.2	女性	607	12.2	80.1	7.7
	年代別	20歳代	80	22.5	77.5	0.0	20歳代	80	6.3	93.8	0.0
		30歳代	131	26.0	71.0	3.1	30歳代	131	8.4	87.8	3.8
		40歳代	151	33.8	62.9	3.3	40歳代	151	6.0	89.4	4.6
		50歳代	196	21.9	71.9	6.1	50歳代	196	9.2	84.7	6.1
		60歳代	274	23.0	69.3	7.7	60歳代	274	6.2	85.8	8.0
70歳以上		232	11.6	58.6	29.7	70歳以上	232	7.8	63.8	28.4	
宴会でお酒やデュエットを強要された	全体	1,090	18.3	71.1	10.6	全体	1,090	6.1	82.9	10.9	
	性別	男性	455	13.2	72.5	14.3	男性	455	1.1	84.8	14.1
	性別	女性	607	21.9	70.7	7.4	女性	607	9.7	82.2	8.1
	年代別	20歳代	80	12.5	87.5	0.0	20歳代	80	5.0	95.0	0.0
		30歳代	131	22.9	73.3	3.8	30歳代	131	7.6	88.5	3.8
		40歳代	151	25.8	70.9	3.3	40歳代	151	6.6	89.4	4.0
		50歳代	196	17.9	76.5	5.6	50歳代	196	6.6	86.7	6.6
		60歳代	274	17.2	75.2	7.7	60歳代	274	7.3	84.7	8.0
70歳以上		232	13.8	56.5	29.7	70歳以上	232	3.4	67.2	29.3	
交際を強要された	全体	1,090	4.7	84.4	10.9	全体	1,090	1.3	87.6	11.1	
	性別	男性	455	1.3	84.4	14.3	男性	455	0.4	85.5	14.1
	性別	女性	607	7.4	84.7	7.9	女性	607	1.8	89.8	8.4
	年代別	20歳代	80	5.0	95.0	0.0	20歳代	80	0.0	100.0	0.0
		30歳代	131	3.8	92.4	3.8	30歳代	131	2.3	93.9	3.8
		40歳代	151	4.6	92.1	3.3	40歳代	151	0.7	95.4	4.0
		50歳代	196	5.1	88.8	6.1	50歳代	196	0.5	92.9	6.6
		60歳代	274	5.8	85.8	8.4	60歳代	274	1.1	90.9	8.0
70歳以上		232	3.9	66.4	29.7	70歳以上	232	2.2	67.7	30.2	
性的行為を強要された	全体	1,090	4.0	85.2	10.7	全体	1,090	1.7	34.5	63.9	
	性別	男性	455	1.5	84.4	14.1	男性	455	0.4	36.7	62.9
	性別	女性	607	6.1	86.2	7.7	女性	607	2.5	33.4	64.1
	年代別	20歳代	80	6.3	93.8	0.0	20歳代	80	0.0	47.5	52.5
		30歳代	131	3.1	93.1	3.8	30歳代	131	3.1	32.1	64.9
		40歳代	151	7.9	88.7	3.3	40歳代	151	4.0	38.4	57.6
		50歳代	196	1.5	91.8	6.6	50歳代	196	1.5	38.8	59.7
		60歳代	274	4.4	87.6	8.0	60歳代	274	0.4	36.5	63.1
70歳以上		232	3.4	67.7	28.9	70歳以上	232	1.3	24.1	74.6	

2. DV被害に関する経験等

問14 「DV（ドメスティック・バイオレンス）」についてお尋ねします。
あなたは配偶者や恋人・交際相手など親密な関係にある（あった）者から次のようなことをされたことがありますか。（○は1つずつ）

▶ DVを受けたことがある女性は、身体的なDVで20.5%、心理的DVで13.7%

DVを受けた経験等については、すべてのDVについて男性より女性のほうが経験者の比率が高くなっている。

女性では、なぐったりけったりするなど身体的なDVについては、「1、2度あった」15.7%、「何度もあった」4.8%、合計20.5%となっている。また、暴言や精神的な嫌がらせをする心理的なDVについては「1、2度あった」7.9%、「何度もあった」5.8%、合計13.7%となっている。その他のDVを受けた経験については、生活費を渡さない、借金を強いるなどの経済的なDVについては10.6%、性的なDVについては13.3%となっている。

女性は、すべてのDVについて1割以上が受けたことがあると回答しており、特に身体的なDVについては約2割が被害を経験するという深刻な現状を示している。

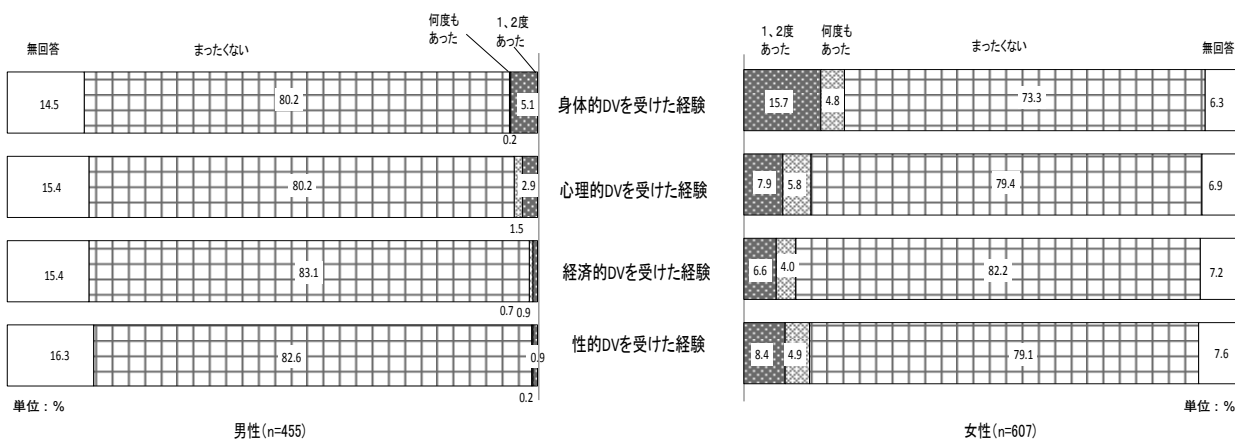


図4-2 DV被害に関する経験等

表4-2 DV被害に関する経験等

暴力の内容	標本数	1、2度あった	何度もあった	まったくない	無回答	
	人	%	%	%	%	
なぐったり、けったり、物を投げつけたり、突き飛ばしたりするなどの身体に対する暴行を受けた	全体	1,090	11.1	2.9	75.6	10.4
	男性	455	5.1	0.2	80.2	14.5
	女性	607	15.7	4.8	73.3	6.3
人格を否定するような暴言や交友関係を細かく監視するなどの精神的な嫌がらせを受けた。あるいは、あなた若しくはあなたの家族に危害を加えられるのではないかと恐怖を感じるような脅迫を受けた	全体	1,090	5.7	3.9	79.3	11.1
	男性	455	2.9	1.5	80.2	15.4
	女性	607	7.9	5.8	79.4	6.9
生活費を充分渡さない、借金を強いる、収入を教えない、家計に厳しく口を出す、などされた	全体	1,090	4.0	2.5	82.1	11.4
	男性	455	0.9	0.7	83.1	15.4
	女性	607	6.6	4.0	82.2	7.2
いやがっているのに性的な行為を強要、また、避妊をしないということがあった	全体	1,090	5.0	2.8	80.2	11.9
	男性	455	0.9	0.2	82.6	16.3
	女性	607	8.4	4.9	79.1	7.6

3. DV経験後の状況

問14-1 (問14のうち1つでも1または2に○をつけた人が回答
 … 1. 1、2度あった、2. 何度もあった)
 問14のような行為を経験した後、あなたはどうしましたか。(○は1つ)

▶DVの経験者「別れたかったが別れられなかった」女性は35.3%

男女別に見ると、「相手と別れた」「別れたかったが別れられなかった」について男性より女性の比率が高い。また、男性は5割近くの比率で「別れたいとは思わなかった」と回答している。

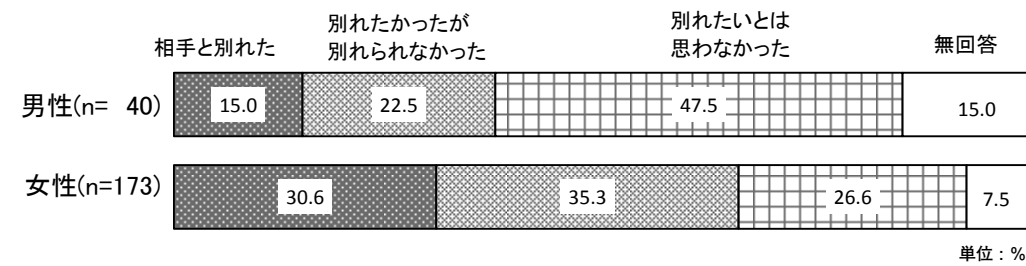


図4-3 DV経験後の状況

表4-3 DV経験後の状況

標本数		相手と別れた	別れたかったが別れられなかった	別れたいとは思わなかった	無回答	
人		%	%	%	%	
全体	219	27.9	32.4	31.1	8.7	
性別	男性	40	15.0	22.5	47.5	15.0
	女性	173	30.6	35.3	26.6	7.5
年代別	20歳代	12	50.0	16.7	33.3	0.0
	30歳代	29	48.3	20.7	27.6	3.4
	40歳代	40	42.5	25.0	32.5	0.0
	50歳代	35	17.1	45.7	25.7	11.4
	60歳代	62	17.7	38.7	30.6	12.9
	70歳以上	35	14.3	34.3	34.3	17.1

4. DV被害についての相談状況

問14-2 (問14のうち1つでも1または2に○をつけた人が回答
 … 1. 1、2度あった、2. 何度もあった)
 あなたはそのことを、誰かに打ち明けたり相談したりしましたか。(○は1つ)

▶DV経験後「どこ(誰)にも相談しなかった(できなかった)」男性50.0%、女性35.8%

DV被害の経験を誰かに打ち明けたり相談したりしたかについては、「どこ(誰)にも相談しなかった(できなかった)」38.8%、「友人、知人に相談した」32.9%、「家族や親戚に相談した」31.5%となっている。

男女別に見ると、女性では「友人、知人に相談した」「家族や親戚に相談した」の2項目について男性より比率が高いのに対し、男性では「どこ(誰)にも相談しなかった(できなかった)」の比率が女性より高く、特に男性のDV被害については他人に相談しにくいという状況がうかがえる。

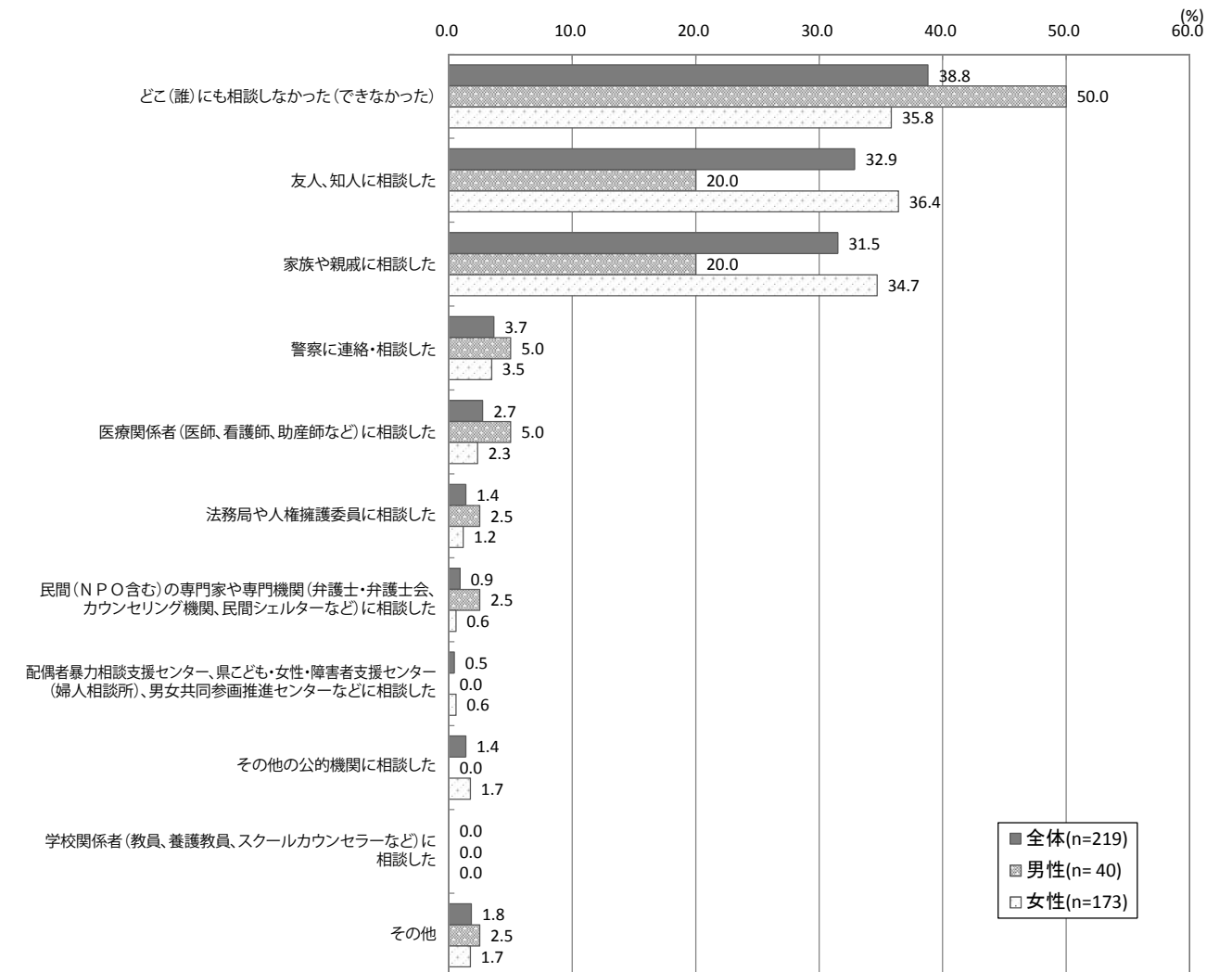


図4-4 DV被害についての相談状況

表4-4 DV被害についての相談状況

標本数	警察に連絡・相談した		法務局や人権擁護委員に相談した		子ども・女性相談センター(婦人相談所・障害者支援センター、男女共同参画推進センター)などに相談した		その他の公的機関に相談した		民間(弁護士、NPO含む)の専門家や専門機関(弁護士会、カウンセラー)に相談した		医療関係者(医師、看護師、助産師)に相談した		学校関係者(教員、養護教員、スクールカウンセラー)に相談した		家族や親戚に相談した		友人、知人に相談した		その他		どこ(誰)にも相談しなかった(できなかった)		無回答			
	人	%	人	%	人	%	人	%	人	%	人	%	人	%	人	%	人	%	人	%	人	%	人	%		
全体	219	3.7	1.4	0.5	1.4	0.9	2.7	0.0	31.5	32.9	1.8	38.8	7.8													
性別																										
男性	40	5.0	2.5	0.0	0.0	2.5	5.0	0.0	20.0	20.0	2.5	50.0	12.5													
女性	173	3.5	1.2	0.6	1.7	0.6	2.3	0.0	34.7	36.4	1.7	35.8	6.4													
年代別																										
20歳代	12	8.3	0.0	0.0	0.0	0.0	0.0	0.0	25.0	75.0	0.0	16.7	0.0													
30歳代	29	3.4	0.0	0.0	0.0	0.0	6.9	0.0	41.4	48.3	0.0	27.6	3.4													
40歳代	40	5.0	2.5	0.0	0.0	2.5	2.5	0.0	27.5	45.0	2.5	45.0	2.5													
50歳代	35	2.9	0.0	2.9	2.9	0.0	2.9	0.0	25.7	22.9	2.9	48.6	5.7													
60歳代	62	4.8	0.0	0.0	3.2	1.6	1.6	0.0	33.9	25.8	1.6	41.9	8.1													
70歳以上	35	0.0	5.7	0.0	0.0	0.0	2.9	0.0	34.3	17.1	2.9	31.4	20.0													

5. DV被害について相談しなかった理由

問14-3 問14-2で「11 どこ(誰)にも相談しなかった(できなかった)」を選んだ人にお尋ねします。
 あなたが、どこ(誰)にも相談しなかった(できなかった)理由について、あてはまるものに○をつけてください。(○はいくつでも)

▶相談しなかった理由は「相談するほどのことではないと思ったから」41.2%

DVを受けた経験を「どこ(誰)にも相談しなかった(できなかった)」理由については、比率の高い順に「相談するほどのことではないと思ったから」41.2%、「自分にも悪いところがあると思ったから」34.1%、「相談しても無駄だと思ったから」28.2%となっている。

男女別に見ると、上位3項目に次いで男性は「自分さえ我慢すれば、なんとかこのままやっていけるといったから」の比率が高く、女性は「恥ずかしくて誰にも言えなかったから」の比率が高い。

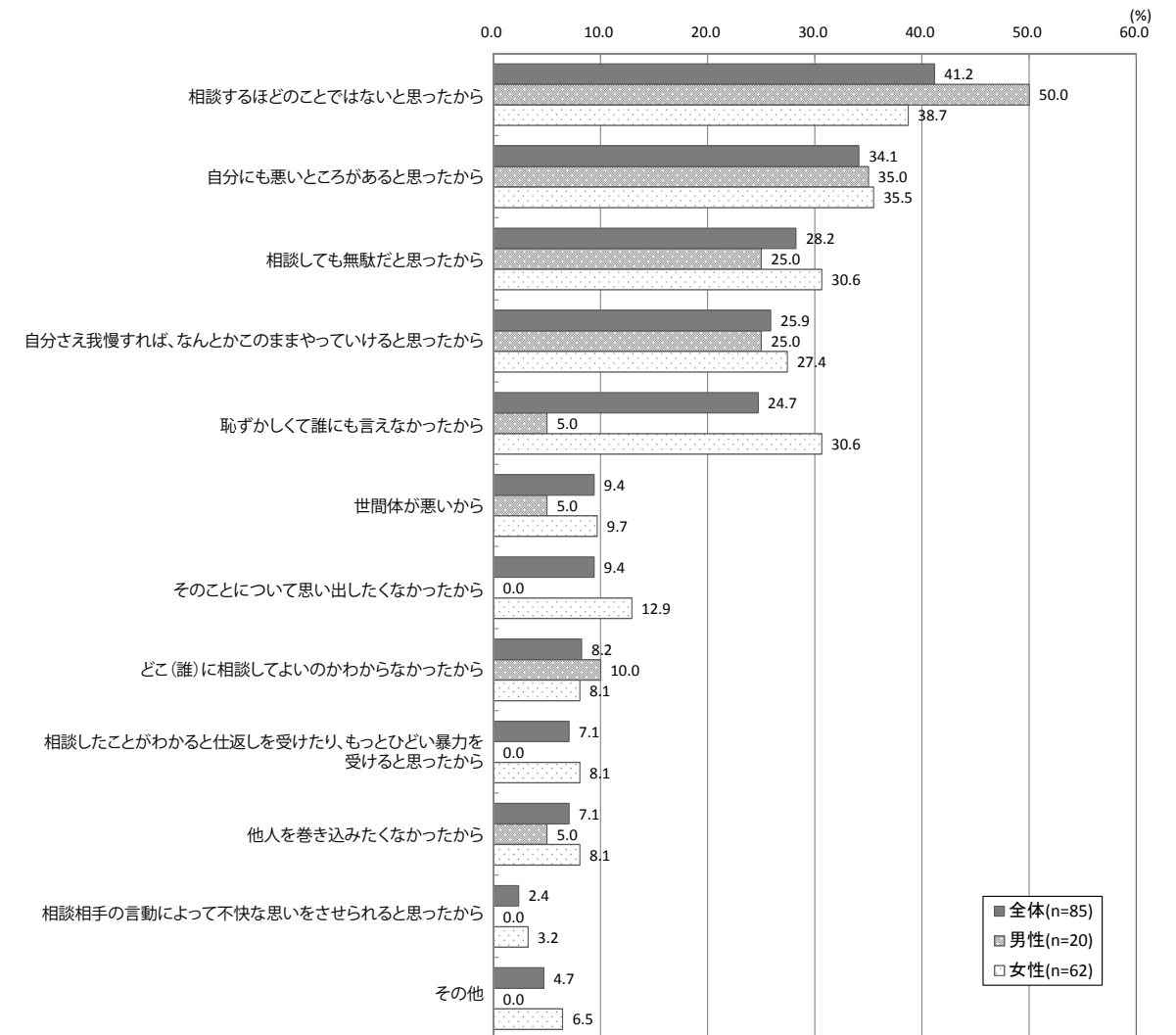


図4-5 DV被害について相談しなかった理由

表4-5 DV被害について相談しなかった理由

標本数	どこ(誰)に相談しなかったから	かからずかしくて誰にも言えなかった	相談しても無駄だと思ったから	相談したことがわかると仕返しをされると思ったから	相談相手の言動によって不快な思いをさせられると思ったから	自分さえ我慢すれば、なんとかこのままやっていけると思ったから	世間体が悪いから	他人を巻き込みたくなかったから	そのことについて思い出しにくかったから	自分にも悪いところがあると思っただけ	相談するほどのことではないと思っただけ	その他	無回答	
人	%	%	%	%	%	%	%	%	%	%	%	%	%	
全体	85	8.2	24.7	28.2	7.1	2.4	25.9	9.4	7.1	9.4	34.1	41.2	4.7	1.2
性別														
男性	20	10.0	5.0	25.0	0.0	0.0	25.0	5.0	5.0	0.0	35.0	50.0	0.0	0.0
女性	62	8.1	30.6	30.6	8.1	3.2	27.4	9.7	8.1	12.9	35.5	38.7	6.5	1.6
年代別														
20歳代	2	0.0	50.0	50.0	0.0	0.0	0.0	0.0	0.0	0.0	0.0	50.0	0.0	0.0
30歳代	8	0.0	0.0	50.0	12.5	0.0	12.5	0.0	25.0	25.0	50.0	25.0	12.5	12.5
40歳代	18	11.1	38.9	22.2	5.6	5.6	27.8	16.7	5.6	22.2	44.4	22.2	11.1	0.0
50歳代	17	17.6	23.5	23.5	11.8	5.9	35.3	0.0	0.0	5.9	29.4	58.8	5.9	0.0
60歳代	26	3.8	26.9	30.8	3.8	0.0	30.8	7.7	11.5	3.8	34.6	50.0	0.0	0.0
70歳以上	11	9.1	9.1	27.3	0.0	0.0	18.2	18.2	0.0	0.0	27.3	36.4	0.0	0.0

6. セクハラやDVを防止するために必要なこと

問15 あなたは、セクシュアル・ハラスメント（性的いやがらせ）や配偶者等からの暴力を防止するためにはどのようなことが必要だと思いますか。（〇は3つまで）

▶セクハラやDVを防止するために必要なこと「加害者への罰則を強化する」50.7%

セクハラや配偶者からの暴力などを防止するために必要なことについては、「加害者への罰則を強化する」が50.7%と最も多く、次いで、「被害者のための相談所や保護施設を整備する」48.2%、「あらゆる差別や暴力を許さないよう、人権を尊重する教育を学校・地域・職場・家庭で充実する」39.5%となっている。

男女別に見ると、女性が男性より高い比率を示しているのは、「被害者のための相談所や保護施設を整備する」「過激な内容の雑誌、ビデオ、ゲームソフト等の販売や貸し出しを制限する」「加害者の更正を促すカウンセリングなどの加害者対策を強化する」などとなっている。

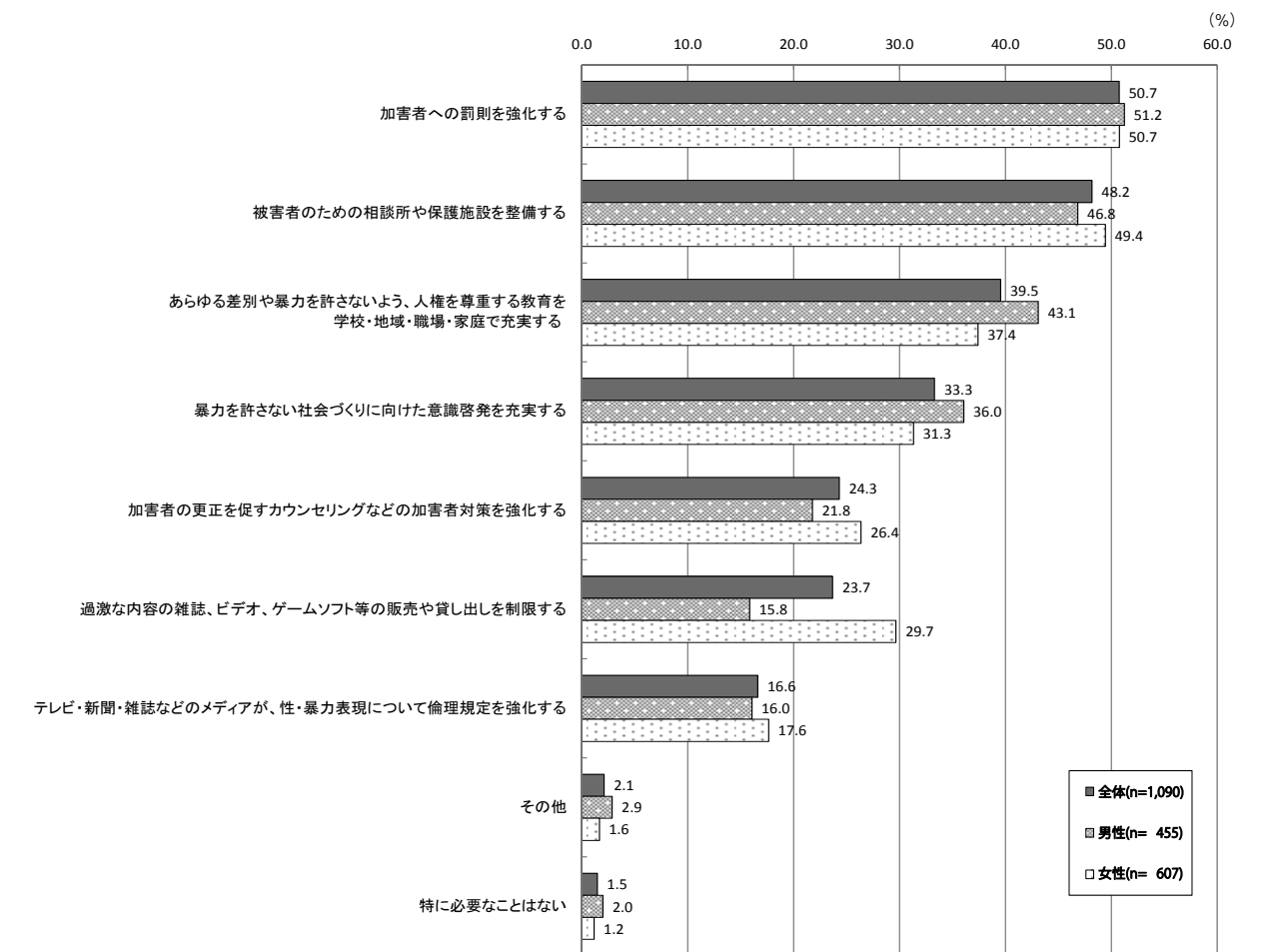


図4-6 セクハラやDVを防止するために必要なこと

表4-6 セクハラやDVを防止するために必要なこと

標本数		加害者への罰則を強化する	加害者の更正を促すキャンペーン	暴力を許さない社会づくりに向け た意識啓発を充実する	被害者のための相談所や保護施設 を整備する	地域・職場・家庭で充実に教育を学校・ あらゆる差別や暴力を許さないよ う、人権を尊重する	規定を強化する	テレ・ビ・新・新聞・雑誌などのメ ディア・暴力表現にたいしてメ ディア規制	過激な内容の雑誌や貸し出しを制 限する	特に必要なことはない	その他	無回答
		人	%	%	%	%	%	%	%	%	%	%
全体		1,090	50.7	24.3	33.3	48.2	39.5	16.6	23.7	1.5	2.1	4.4
性別	男性	455	51.2	21.8	36.0	46.8	43.1	16.0	15.8	2.0	2.9	5.9
	女性	607	50.7	26.4	31.3	49.4	37.4	17.6	29.7	1.2	1.6	3.0
年代別	20歳代	80	61.3	35.0	27.5	57.5	38.8	16.3	21.3	0.0	2.5	0.0
	30歳代	131	66.4	29.0	32.8	46.6	35.1	13.7	22.9	0.8	3.8	0.8
	40歳代	151	58.9	25.2	31.1	53.0	33.1	21.2	18.5	0.7	4.6	2.0
	50歳代	196	54.6	27.6	29.6	57.7	46.4	18.4	23.0	0.5	1.5	1.0
	60歳代	274	40.5	23.4	41.2	50.4	42.0	15.7	25.9	2.6	1.1	1.8
	70歳以上	232	42.2	15.9	31.0	32.8	38.8	16.4	26.7	2.6	1.3	14.7

第5章

女性の活躍促進・男女共同参画社会 づくりについて

第5章 女性の活躍促進・男女共同参画社会づくりについて

1. 政策・方針決定への女性参画が望まれる役職

問16 政策・方針の決定にかかわる役職において、あなたは今後、どのような分野に女性がもっと増える方がよいと思いますか。(〇は3つ)

▶「国会議員・都道府県議会議員・市町村議会議員」が最も多く40.4%

政策・方針決定への女性参画が望まれる役職については、「国会議員・都道府県議会議員・市町村議会議員」が40.4%と最も多い。

男女別に見ても、男女ともに「国会議員・都道府県議会議員・市町村議会議員」(男性41.3%、女性39.4%)が最も多い。これに次いで比率が高いのは、男性では「企業の管理職」33.6%、「都道府県知事・市町村長」28.6%、「町内会長・自治会長」23.1%となっており、女性では「都道府県知事・市町村長」32.3%、「企業の管理職」29.2%、「国家公務員・地方公務員の管理職」22.2%となっている。

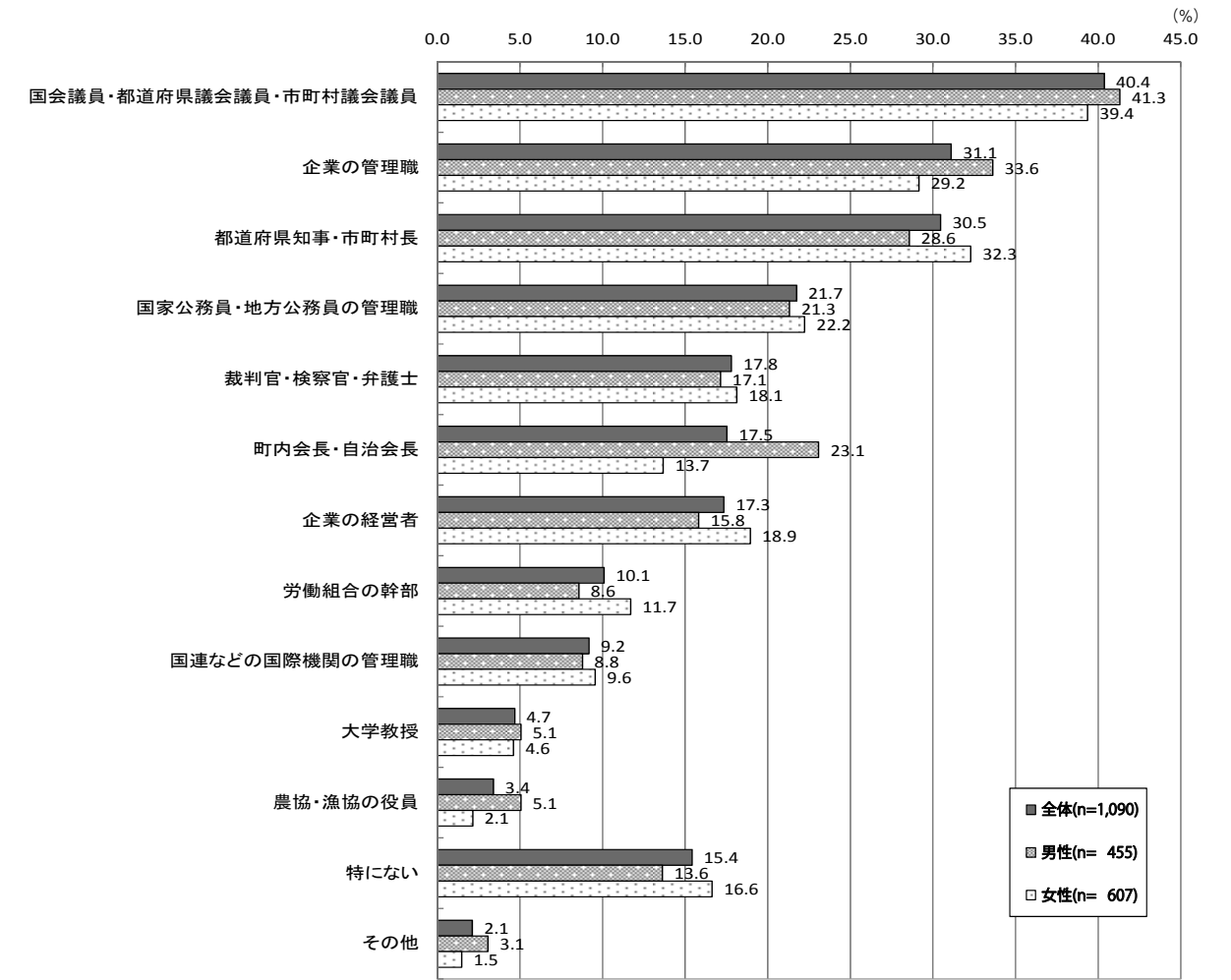


図5-1 政策・方針決定への女性参画が望まれる役職

表5-1 政策・方針決定への女性参画が望まれる役職

標本数	都道府県知事・市町村長		国会議員・都道府県議会議員・市町村議会議員		国家公務員・地方公務員の管理職		裁判官・検察官・弁護士		大学教授		国連などの国際機関の管理職		企業の管理職		企業の経営者		労働組合の幹部		農協・漁協の役員		町内会長・自治会長		特にない		その他		無回答		
	人	%	人	%	人	%	人	%	人	%	人	%	人	%	人	%	人	%	人	%	人	%	人	%	人	%	人	%	
全体	1,090																												
男性	455	30.5	40.4	21.3	17.8	4.7	9.2	31.1	17.3	10.1	3.4	17.5	15.4	2.1	5.1	4.4													
女性	607	32.3	39.4	22.2	18.1	4.6	9.6	29.2	18.9	11.7	2.1	13.7	16.6	1.5	3.0														

2. 企画や方針を検討するような場へ女性が参画するために必要なこと

問17 女性の社会進出は進みつつありますが、町内会や自治会の長、審議会委員や議員などには、まだ、女性が就くことが少ないのが現状です。今後、企画や方針を検討していくような場へ女性が参画していくためには、どのようなことが必要だと思いますか。(〇は3つ)

▶「家庭、職場、地域における性別による役割分担や性差別の意識を改める」が最も多く39.4%

企画・方針を検討するような場へ女性が参画するために必要なことについては、「家庭、職場、地域における性別による役割分担や性差別の意識を改める」が39.4%と最も多い。

男女別に見ると、比率が高いのは、男性では「家庭、職場、地域における性別による役割分担や性差別の意識を改める」41.1%、「男性優位の組織運営を改める」38.9%、「家族の支援・協力が得られるようにする」32.1%となっており、女性では「男性優位の組織運営を改める」39.7%、「家庭、職場、地域における性別による役割分担や性差別の意識を改める」38.1%、「家族の支援・協力が得られるようにする」33.8%となっている。

表5-2 企画や方針を検討するような場へ女性が参画するために必要なこと

標本数	人	める	男性	に	やす	ク	女	考	特	そ	無
		る	優	家	女	女	性	え	に	他	回
		%	%	%	%	%	%	%	%	%	%
全体	1,090	39.4	39.1	33.0	29.5	21.8	27.0	29.1	6.8	1.4	4.4
性別											
男性	455	41.1	38.9	32.1	31.0	18.7	29.7	28.4	6.8	1.8	5.9
女性	607	38.1	39.7	33.8	28.8	24.1	25.2	30.3	6.8	0.8	3.0

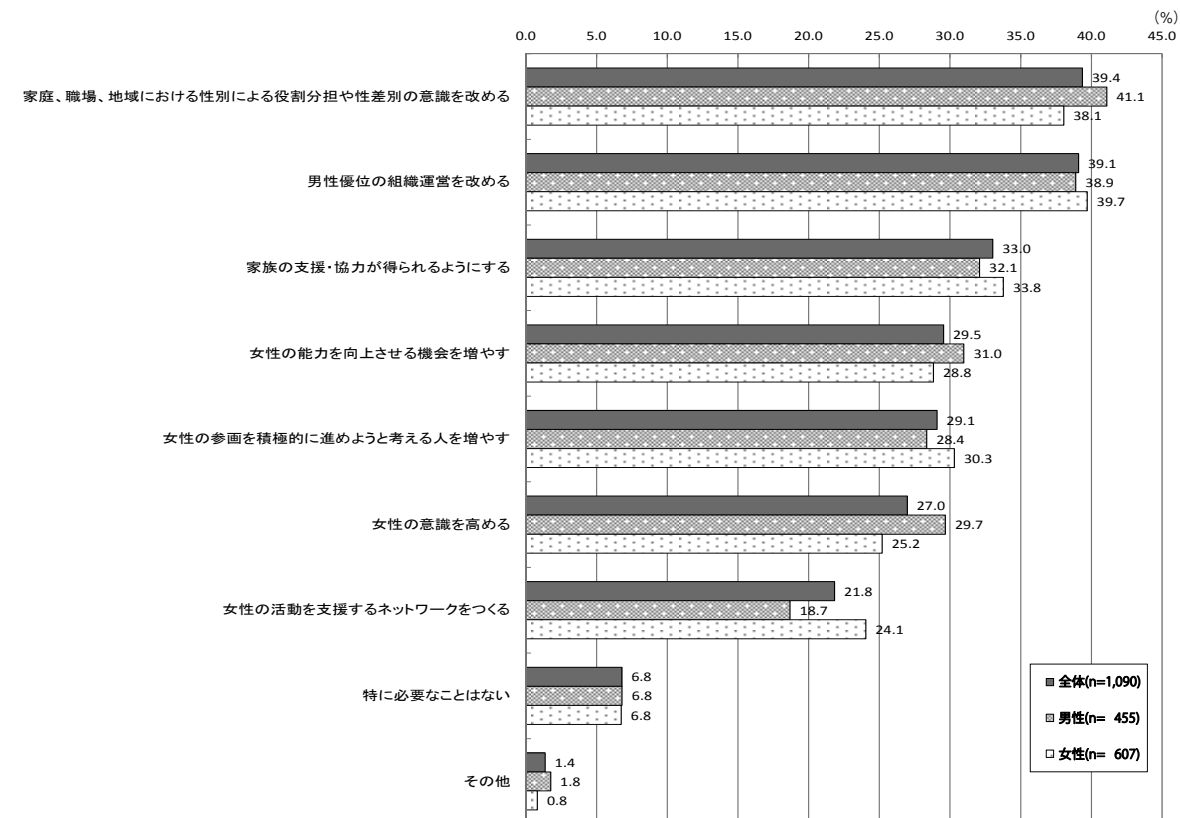


図5-2 企画や方針を検討するような場へ女性が参画するために必要なこと

3. 男女がともに社会のあらゆる分野にもっと参画していくための最重要課題

問18 あなたは、男女がともに社会のあらゆる分野にもっと参画していくために、何が最重要課題だと思いますか。(〇は1つ)

▶「偏見、固定的な社会通念、慣習・しきたりの改善」が最も多く36.4%

男女がともに社会のあらゆる分野にもっと参画していくための最重要課題については、「偏見、固定的な社会通念、慣習・しきたりの改善」が36.4%と最も多い。

男女別に見ても、男女ともに「偏見、固定的な社会通念、慣習・しきたりの改善」(男性38.7%、女性35.1%)が最も多い。これに次いで比率が高いのは、男性では「法律・制度の見直し」10.8%、「女性の意識・能力の向上」9.5%となっており、女性では「女性の就業、社会参加を支援する施設やサービスの充実」11.5%、「女性の意識・能力の向上」8.7%となっている。

表5-3 男女がともに社会のあらゆる分野にもっと参画していくための最重要課題

標本数	人	法律、制度の見直し	偏見、固定的な社会通念、慣習・しきたりの改善	男性の意識・能力の向上	女性の意識・能力の向上	女性の就業、社会参加を支援する施設やサービスの充実	一定の割合での女性登用	その他	わからない	無回答
		%	%	%	%	%	%	%	%	%
全体	1,090	8.4	36.4	3.9	9.2	9.9	4.2	0.6	7.2	20.2
性別										
男性	455	10.8	38.7	3.5	9.5	7.9	4.6	0.4	6.4	18.2
女性	607	6.4	35.1	4.0	8.7	11.5	4.1	0.7	7.9	21.6

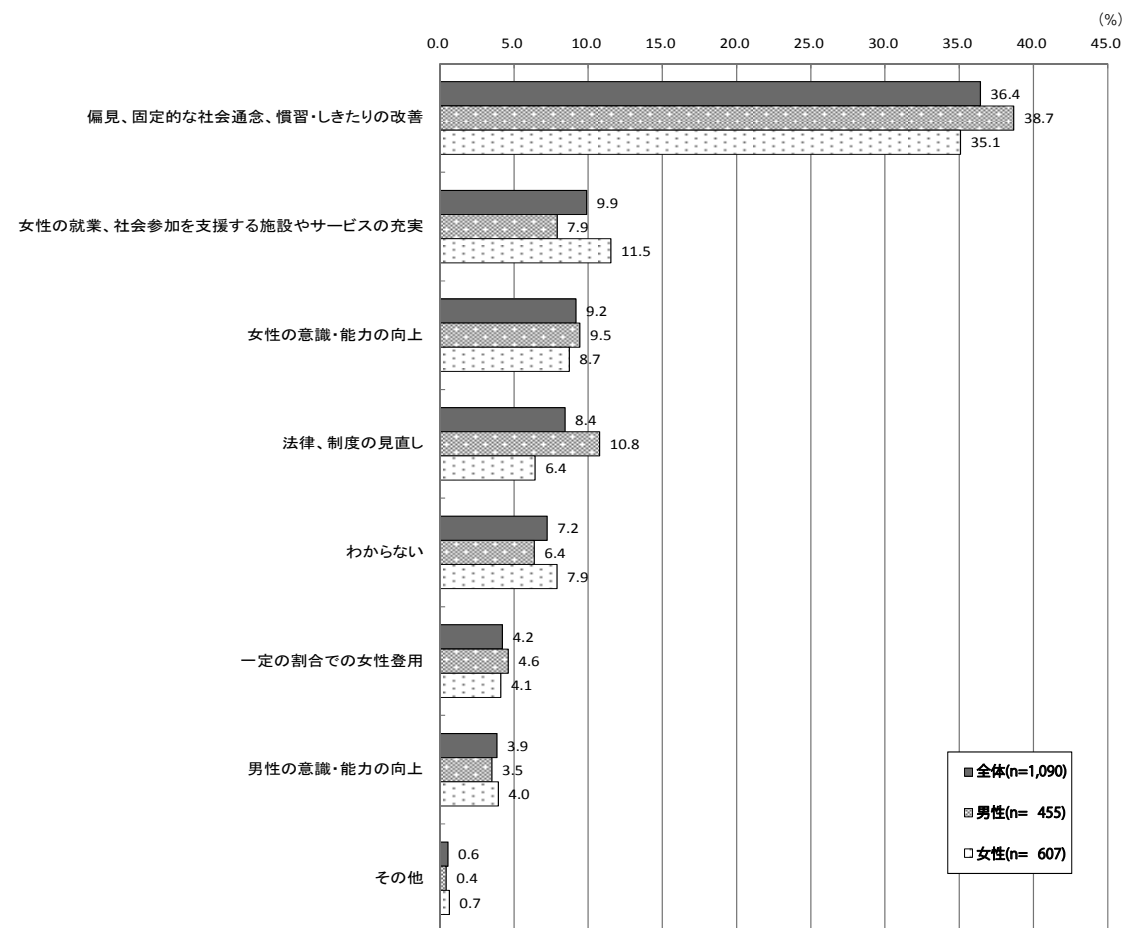


図5-3 男女がともに社会のあらゆる分野にもっと参画していくための最重要課題

4. 今後行政が力を入れていくべき施策

問19 「女性の活躍促進・男女共同参画社会」の実現を目指して、今後、行政はどのような施策に力を入れていくべきと思いますか。(〇は3つ)

▶「子育てや介護中でも仕事が続けられるよう、休業・休暇・短時間勤務などの制度を充実する」が最も多く41.0%

「女性の活躍促進・男女共同参画社会」の実現のために行政が力を入れるべき施策については、「子育てや介護中でも仕事が続けられるよう、休業・休暇・短時間勤務などの制度を充実する」が41.0%と最も多く、次いで「長時間労働の見直しや在宅勤務の普及など男女ともに働き方を見直す」31.4%、「保育・介護の施設・サービスを充実する」27.8%となっている。

男女別に見ても、比率が高い上位3項目は同じである。これらに次いで比率が高いのは、男性では「国・地方公共団体の審議会委員や議員など、政策決定の場に女性を積極的に登用する」24.2%となっており、女性では「子育てや介護でいったん仕事をやめた人の再就職を支援するため、就職情報の提供、職業訓練、研修などを充実する」24.4%となっている。

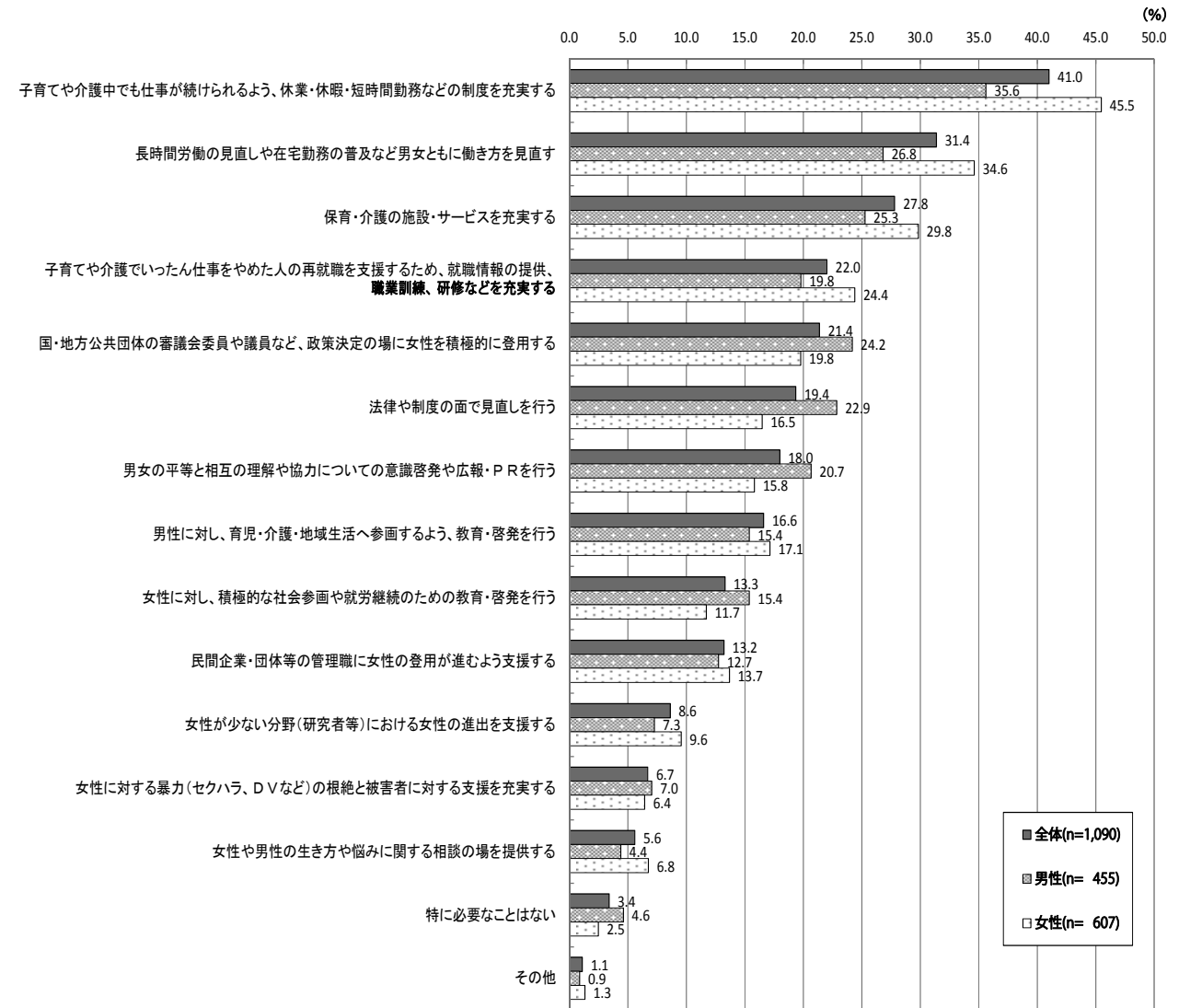


図5-4 今後行政が力を入れていくべき施策

表5-4 今後行政が力を入れていくべき施策

標本数	法律や制度の面で見直しを行う	男女の意識啓発や相互の理解や協力を行う	参画する対し、育児・介護・地域生活へ	男性性に対する、積極的な社会参画や就業継続のための教育・啓発を行う	国・地方公共団体の審議会委員や議員など、政策決定の場に女性を積極的に登用する	民間企業・団体等の管理職に女性の登用が進むよう支援する	女性が少ない分野(研究者等)における女性の進出を支援する	女性や男性の生き方や悩みに関する相談の場を提供する	女性が少くない分野(研究者等)における女性の進出を支援する	長時間労働の見直しや在宅勤務の普及	保育・介護の施設・サービスを充実する	子育てや介護中でも仕事が続けられるよう、休業・休暇・短時間勤務などの制度を充実する	子育てや介護でいったん仕事をやめた人の再就職を支援するため、就職情報の提供、職業訓練、研修などを充実する	女性に対する暴力(セクハラ、DVなど)の根絶と被害者に対する支援を充実する	特に必要なことはない	その他	無回答
全体 1,090	19.4	18.0	16.6	13.3	21.4	13.2	8.6	5.6	31.4	27.8	41.0	22.0	6.7	3.4	1.1	7.2	
男性 455	22.9	20.7	15.4	15.4	24.2	12.7	7.3	4.4	26.8	25.3	35.6	19.8	7.0	4.6	0.9	8.1	
女性 607	16.5	15.8	17.1	11.7	19.8	13.7	9.6	6.8	34.6	29.8	45.5	24.4	6.4	2.5	1.3	6.1	

5. 長崎県男女共同参画推進センターに望まれる重点的な事業

問20 長崎県男女共同参画推進センターでは、男女共同参画に関して、以下のような事業を実施しています。今後、センターがさらに力を入れていくべきと思う項目はどれですか。(〇は3つ)

▶「男女共同参画に関する幅広い情報の収集・提供」が最も多く41.4%

長崎県男女共同参画推進センターに望まれる重点的な事業については、「男女共同参画に関する幅広い情報の収集・提供」が41.4%と最も多く、次いで「各種団体や地域で活躍する女性リーダーの育成」33.9%、「地域での啓発活動を担う人材の育成」28.6%、「県内の女性団体や女性人材に関する情報の収集・提供」23.2%、「相談機能の充実」19.5%、「講演会、シンポジウム、フォーラムなどの開催」16.6%となっている。

男女別に見ても、比率が高い上位6項目は同じである。これらに次いで比率が高いのは、男性では「男女共同参画に関する調査・研究」13.4%となっており、女性では、「広報紙やパンフレットによる啓発」13.5%となっている。

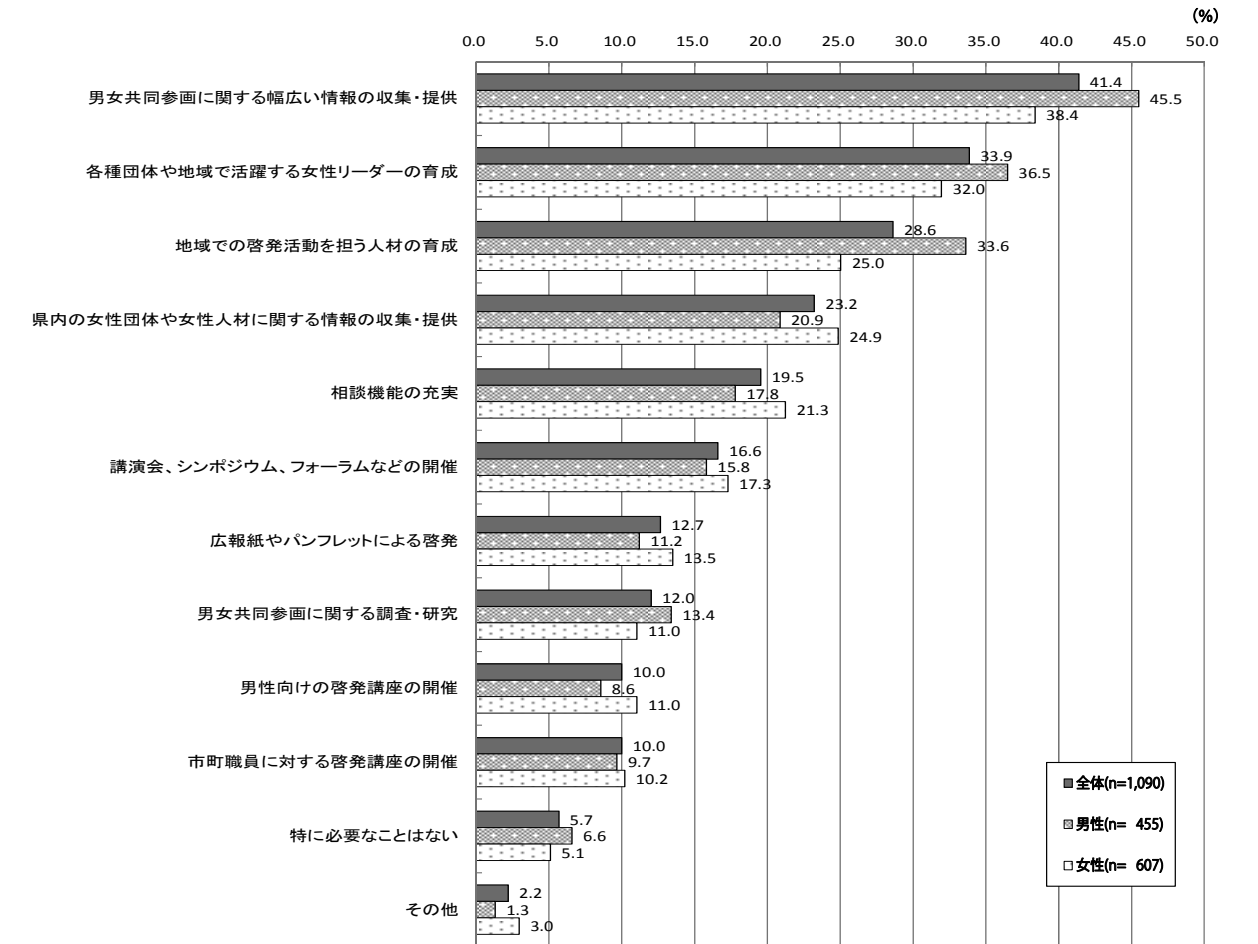


図5-5 長崎県男女共同参画推進センターに望まれる重点的な事業

表5-5 長崎県男女共同参画推進センターに望まれる重点的な事業

標本数	の男女共同参画に関する幅広い情報の収集・提供	る県内の女性団体や女性人材に関する情報の収集・提供	広報紙やパンフレットによる啓発	ム講演会、シンポジウム、フォーラムなどの開催	成地域での啓発活動を担う人材の育成	男性向けの啓発講座の開催	り各種団体や地域で活躍する女性	市町職員に対する啓発講座の開催	相談機能の充実	男女共同参画に関する調査・研究	特に必要なことはない	その他	無回答	
	人	%	%	%	%	%	%	%	%	%	%	%	%	
全体	1,090	41.4	23.2	12.7	16.6	28.6	10.0	33.9	10.0	19.5	12.0	5.7	2.2	7.5
男性	455	45.5	20.9	11.2	15.8	33.6	8.6	36.5	9.7	17.8	13.4	6.6	1.3	8.1
女性	607	38.4	24.9	13.5	17.3	25.0	11.0	32.0	10.2	21.3	11.0	5.1	3.0	6.4

Ⅲ. 男女共同参画社会に向けて

「男女共同参画社会に向けての県民意識調査」における調査結果の考察

少子高齢化の進行や労働力人口の減少への対応が早急に求められる中、政府は女性の活躍推進を成長戦略における重要課題の1つとして位置づけ、積極的に取り組む方針を打ち出している。主な方策としては、待機児童問題の解決など子育て環境の整備のほか、男女ともに家事や育児を担い、仕事と生活の調和を可能にするワーク・ライフ・バランスの推進が掲げられており、これまでの働き方や男女のあり方に関する価値観・意識の改革を通して、男女共同参画社会の実現に向けたさらなる前進が期待される。

本県においても従来の男女共同参画の普及啓発等に加え、働きやすい環境整備の促進など女性の活躍推進に取り組んでいるところである。

今回の「男女共同参画社会に向けての県民意識調査」は、本県における男女共同参画の現状把握を第一の目的としているが、ここでは、各項目の調査結果の特徴を明らかにして考察を加えることとする。そして、世代や性別を超えて、広く県民の理解を得ながら、更に状況に応じた取組を推進していくため、今後の男女共同参画施策の展開にあたっての基礎資料としたい。

1. 男女平等について

社会生活の多くの場面で男性優遇を感じる人が依然として多く、特に女性側の不平等感が高い

「男性の方が非常に優遇」「どちらかと言えば男性の方が優遇」と回答した人の割合は「社会通念、慣習・しきたり」「社会全体」で最も高く、いずれも70.1%に上る。次いで「政治や行政の政策・方針決定の場」「職場」「家庭生活」の順に続き、これらはいずれも半数を超え高い割合を示している。「平等である」が最も高かったのは「学校教育」、次いで「地域活動」「法律や制度上」の順であるが、「平等である」が3割を超えるのはこの3項目のみであり、多くの場面で男性の方が優遇されていると感じる者の割合が高い。

男女別に見ると、全ての場面において女性の方が、男性が優遇されていると感じている比率が高くなっている。

また、前回の平成21年度の調査結果と比べると、「社会通念、慣習・しきたり」を除く全ての場面で「平等である」と考える者の比率が減少し、「地域活動」「学校教育」を除く全ての場面で「男性の方が非常に優遇」の比率が増加している。

「男女共同参画社会」という言葉の認知度については、「内容まで知っている」「聞いたことはあるが内容は知らない」の割合は7割程度で、平成21年度の調査と比べるとわずかに増加が見られた。また、「男女雇用機会均等法」「育児休業制度・介護休業制度」の認知度は8割を超え、平成21年度の調査と比べても増加している。一方、「ジェンダー」「ワーク・ライフ・バランス」「202030（にいまる・にいまる・さんまる）」、「長崎県男女共同参画推進センター」の認知度は半数を下回っており、一般的に馴染みの薄い専門用語の認知度は低いことがうかがえる。

これらのことから、本県においては法律や制度については認知されつつあり、学校や地域活動においては平等と感じる傾向が比較的高くなっているものの、職場や家庭、社会全体として見た場合では男性優遇を感じる人が多く、特に女性側の不平等感は依然として高いことがうかがえる。

2. 家庭生活・地域活動について

実際の家庭内での役割分担は、多くの項目で妻の負担が大きい

「夫は外で働き、妻は家庭を守るべきである」という考え方については、「賛成」及び「どちらかといえば賛成」の合計は45.9%、「反対」及び「どちらかと言えば反対」の合計は40.3%と、賛成が反対を上回っている。平成21年度調査と比べると、「賛成」及び「どちらかといえば賛成」が7.3ポイント増加、「反対」及び「どちらかといえば反対」が6.7ポイント減少しており、性別による役割分担の意識は依然として根強い。平成24年度の内閣府調査でも賛成51.6%が反対45.1%を上回っており、全国においても同様の傾向である。

男女別に見ると、賛成の比率は男女ほぼ同率であるのに対し、反対の比率は女性がやや上回っている。年代別に見ると、年齢が上がるに従い賛成が多くなる傾向が見られ、特に60歳代、70歳代では半数以上となっている。一方、20歳代～40歳代では「反対」及び「どちらかと言えば反対」の比率が「賛成」及び「どちらかといえば賛成」の比率を上回っており、比較的若い世代では旧来の性別による役割分担の考え方に反対する傾向がうかがえる。

しかしながら家庭内での役割分担についての質問では、ほとんどの項目において「主として妻」が最も多く、特に「食料品などの買い物」「食事のしたく」「食後の片づけ」「掃除」「洗濯」といった家事においては「主として妻」との回答が約6～8割に上っている。また、育児や子供の教育に関しても半数前後が「主として妻」「どちらかと言えば妻」と回答しており、家庭内での主な役割を妻が担っている現状がうかがえる。

男女がともに家事、子育て、介護、地域活動に積極的に参加するために必要なことについては、「夫婦や家族間でのコミュニケーションをよくはかる」が最も多く、次いで「男性が家事などに参加することに対する男性自身の抵抗感をなくす」「労働時間短縮や休暇制度を普及することで、仕事以外の時間をより多く持てるようにする」が続いた。「男性が家事などに参加することに対する男性自身の抵抗感をなくす」については男性38.5%に対し女性が44.6%と6.1ポイント上回っており、女性が男性の家事への積極的な参加を期待していることがうかがえる。また、若い世代ほど回答した比率が高いのは「男性が家事などに参加することに対する男性自身の抵抗感をなくす」「労働時間短縮や休暇制度を普及することで、仕事以外の時間をより多く持てるようにする」となっており、男性の意欲向上に加え、家庭や地域活動に参加する時間を確保するための制度面での支援も必要としていることが見受けられる。

3. 就労及びワーク・ライフ・バランスについて

30歳代から50歳代の女性で「そのうち働きたい」と考えている割合が高く、希望する就労形態は「パートタイム・アルバイト・嘱託等」が最多

進路や職業選択の際に性別を意識したかどうかについては、「ほとんど（全く）性別を意識しなかった」「どちらかと言えば性別を意識しなかった」を合わせた割合が5割を超える一方で、「かなり意識した」「どちらかと言えば意識した」を合わせた『性別を意識した』の割合も32.0%と3割を超えており、平成24年度の内閣府調査との比較でも4.4ポイント上回っている。男女別に見ると、『性別を意識した』という回答は男性25.5%に対し女性が37.9%と12.4ポイント上回っており、男女間の意識に違いが見られる。

勤務先での性別による仕事や待遇面での差については、全ての項目で「性別によって差がない」との回答が最も多い。全体的には、「性別によって差がない」が47.3%と約半数である一方で、「男性の方が非常に優遇」「どちらかと言えば男性の方が優遇」の合計も31.9%と3割を超える高い割合となっている。

現在働いていない理由については、30歳代～50歳代では「適当な仕事が見つからない」が多く、各年代において2割前後を占める。また、30歳代女性においては、「家事や育児がおろそかになる」38.5%となっており、仕事をする上で家事や育児の両立支援が重要な課題であると言える。

「すぐにも働きたい」との意向は、若い層ほど高く、「そのうち働きたい」と合わせた就労の意向は、20歳代では男女とも8割に上る。また「そのうち働きたい」は30歳代女性で65.4%、40歳代女性で33.3%、50歳代女性で30.8%を占め、同年代の男性と比べて高い割合となっており、潜在的な就労意欲があることがうかがえる。

希望する就労形態については、20歳代では「常勤（フルタイム）」が6割以上を占め、その他の年代では「パートタイム・アルバイト・嘱託等」が最も多く、4割以上となっている。また、平成21年度調査と比較すると、「常勤（フルタイム）」が増加している（28.1%→33.6%）。

以上のことから、育児や介護などのライフステージに応じた多様な働き方の実現が求められていると言える。

男女ともに「家庭生活又は地域活動と仕事を両立」を望ましいとする考えが大幅に増加

「ワーク・ライフ・バランス（仕事と生活の調和）」における女性の望ましい形については、「家庭生活又は地域活動と仕事を両立」が6割を超え最も多く、次いで「仕事より家庭生活又は地域活動を優先」が約2割で続いた。平成21年度調査と比較すると、「両立」は大幅に増加した（33.6%→62.8%）。また性別・年代を問わず「両立」が望ましいとする割合が高く、「ワーク・ライフ・バランス」を重視する考え方が全体的に浸透しつつあることがうかがえる。しかし、女性の現在の状況では、「両立」は3割程度にとどまる一方で、「仕事より家庭生活又は地域活動に専念」「仕事より家庭生活又は地域活動が優先」の合計が4割近くを占めている。

男性の望ましい形については、「家庭生活又は地域活動と仕事を両立」が約5割で最も多く、次いで「家庭生活又は地域活動より仕事を優先」がほぼ3割で続いた。平成21年度調査と比較すると、こちらも「両立」は大幅に増加し（25.3%→50.2%）、「家庭生活又は地域活動より仕事を優先」は大幅に減少しており（50.3%→29.2%）、男女別・年代別でも同様の変化が見られる。しか

し、男性の現在の状況では、「家庭生活又は地域活動と仕事を両立」は3割強にとどまる一方で、「家庭生活又は地域活動より仕事を優先」「家庭生活又は地域活動より仕事に専念」の合計が約4割を占めている。

望ましい形と現在の状況との間には未だ隔たりがあるものの、現在の状況について平成21年度調査と比較すると、「両立」は男女ともに大幅に増加し（男性15.1%→32.3%、女性17.6%→31.0%）、男性では「仕事を優先」が減少（37.3%→29.5%）、女性では「仕事より家庭生活又は地域活動に専念」が減少した（29.7%→20.4%）。また、いずれの年代でも「両立」の割合が増加しており、特に60歳代（13.2%→33.9%）と50歳代（17.0%→36.2%）で大きく増加した。

男女がともに「ワーク・ライフ・バランス」を実現させるために必要なことについては、「子どもが病気やけがの時などに休みが取れる制度を導入する」が最も多く、次いで「女性が働くことに対する、家族や職場など周囲の理解・協力を深める」「『育児休業制度・介護休業制度』を普及促進する」が続いた。男女別に見ると、女性は特に「子どもが病気やけがの時などに休みが取れる制度を導入する」「女性が働くことに対する、家族や職場など周囲の理解・協力を深める」で男性を1割以上上回った。制度の整備に加え、女性が家庭と仕事を両立することへの周囲の理解や、男性の家事や育児への参加が強く望まれている。

「子どもができてみずっと職業を続ける方がよい」は本県では3割弱、全国では5割弱

女性が職業をもつことに対する考え方については、「子どもができれば出産や子育てに専念するためいったん退職し、子育てが落ち着いた後、再び職業をもつ方がよい」（51.2%）が最も多く、次いで、「子どもができてみずっと職業を続ける方がよい」（26.4%）で続き、平成21年度調査と比較して大きな差は見られない。また男女別で見ると、「子どもができれば出産や子育てに専念するためいったん退職し、子育てが落ち着いた後、再び職業をもつ方がよい」は男性より女性の方が高くなっている。

一方、平成24年度の内閣府調査では、「子どもができてみずっと職業を続ける方がよい」（47.5%）が最も多く、「子どもができれば出産や子育てに専念するためいったん退職し、子育てが落ち着いた後、再び職業をもつ方がよい」（30.8%）を上回っている。本県においては女性が職業を持つことに賛成する割合は高いものの、子育てしながら職業を続けることに対しては、全国と比較してやや消極的であり、特に女性の方で両立は難しいと感じる傾向にあることがうかがえる。

女性が出産や子育て等により退職することなく、継続して働くために必要なことについては、「育児休業・介護休業等の制度を充実させる」「保育施設・学童保育・介護施設を増やす」「長時間労働や残業の習慣を改める」「労働時間の短縮やフレックスタイム制（自由勤務時間制）を導入する」といった項目で高い割合となっている。

女性が再就職するために必要なことについては、「結婚・出産などによる退職者の再雇用制度を普及促進する」「育児や介護のための施設やサービスを充実する」「労働時間の短縮やフレックスタイム制（自由勤務時間制）を導入する」といった項目で高い割合となっている。

男性が「育児休業制度」「介護休業制度」を利用することについては、いずれも「どちらかといえば取ったほうがよい」が最も高く、次いで「積極的に取ったほうがよい」が続いた。男女別に見ると、男性は「どちらかといえば取ったほうがよい」、女性では「積極的に取ったほうがよい」の比率が高く、男女ともにおおむね肯定的であることがうかがえる。

4. 人権（セクハラ、DV）について

**女性は言葉によるセクハラ、身体に及ぶセクハラの経験いずれも男性より多い
身体的DVは女性の約2割が経験**

セクハラ（セクシュアル・ハラスメント（性的いやがらせ））に関する行為で不快な思いをした経験があるかについては、男女ともに「『女（男）のくせに』『女（男）だから』と差別的な言い方をされた」が最も多い。これに次いで、男性では「容姿について傷つくようなことを言われた」「嫌がっているのに卑猥な話を聞かされた」など言葉によるセクハラが多いのに対し、女性では言葉のほか、「異性に体をさわられた」「帰宅途中などに後をつけられたり、つきまとわれたりした」といった身体に及ぶセクハラの高割合も高くなっている。

DV被害の経験については、全てのDV被害について女性の1割以上が経験しており、特に身体的DVにいたっては、約2割が被害を経験している。DVを経験した女性の約3割は「相手と別れた」と回答しているが、「別れたかったが別れられなかった」「別れたいとは思わなかった」と回答した比率は合わせて約6割であり、被害を受けているにもかかわらず関係を継続している女性が多くを占めている。

DV被害の経験を誰かに打ち明けたり相談したりしたかについては、女性では「家族や親戚に相談した」「友人・知人に相談した」の割合が高いが、「どこ（誰）にも相談しなかった（できなかった）」も3割以上を占めており、その理由については「相談するほどのことではないと思ったから」が最も多く、次いで「自分にも悪いところがあると思ったから」「恥ずかしくて誰にも言えなかったから」「相談しても無駄だと思ったから」が続いている。一方、男性では「どこ（誰）にも相談しなかった（できなかった）」が5割を占めており、その主な理由については「相談するほどのことではないと思ったから」「自分にも悪いところがあると思ったから」「相談しても無駄だと思ったから」「自分さえ我慢すれば、なんとかこのままやっていけると思ったから」などとなっている。特に男性のDV被害については、他人に相談しにくいという状況がうかがえる。

セクハラや配偶者からの暴力などを防止するために必要なことについては、「加害者への罰則を強化する」が最も多く、次いで「被害者のための相談所や保護施設を整備する」「あらゆる差別や暴力を許さないよう、人権を尊重する教育を学校・地域・職場・家庭で充実する」が続いており、相談や被害者保護の体制整備、及びセクハラやDVの防止のための予防教育などが求められている。

5. 女性の活躍促進、男女共同参画社会づくりについて

旧来の固定的な社会通念を改めるとともに、女性の活躍促進、ワーク・ライフ・バランス実現のための制度拡充や環境整備が求められる

政策・方針決定への女性参画が望まれる役職については、「国会議員・都道府県議会議員・市町村議会議員」「企業の管理職」「都道府県知事・市町村長」が高い割合を占め、男女別に見ても同様となっている。

企画・方針を検討するような場へ女性が参画するために必要なことについては、「家庭、職場、地域における性別による役割分担や性差別の意識を改める」「男性優位の組織運営を改める」「家族の支援・協力が得られるようにする」が高い割合を占めた。また、男女がともに社会のあらゆる分野にもっと参画していくための最重要課題については、「偏見、固定的な社会通念、慣習・しきたりの改善」が最も多く、次いで「女性の就業、社会参加を支援する施設やサービスの充実」「女性の意識・能力の向上」が続いている。

これらのことから、女性参画を促進するためには、性別による役割分担の考え方や男性優位といった旧来の固定的な社会通念を改めるとともに、就業や社会参加をサポートする環境の整備及び女性の意識・能力の向上が必要であるといえる。

「女性の活躍促進・男女共同参画社会」の実現のために行政が力を入れるべき施策については、「子育てや介護中でも仕事が続けられるよう、休業・休暇・短時間勤務などの制度を充実する」「長時間労働の見直しや在宅勤務の普及など男女ともに働き方を見直す」「保育・介護の施設・サービスを充実する」が高い割合を占めており、制度拡充や社会環境の整備によって仕事と家庭生活の両立を促し、ワーク・ライフ・バランスの実現に注力することが必要である。

長崎県男女共同参画推進センターに望まれる重点的な事業については、「男女共同参画に関する幅広い情報の収集・提供」「各種団体や地域で活躍する女性リーダーの育成」「地域での啓発活動を担う人材の育成」が高い割合を占めた。情報の収集や提供とともに、地域における人材の育成が求められている。また、女性で比較的割合が高かった主な項目としては、「県内の女性団体や女性人材に関する情報の収集・提供」「相談機能の充実」があり、こうした女性のニーズへも応えていく必要がある。

IV. 參考資料

集計結果

1. 男女平等について

問1 あなたは、次の分野において男女は平等になっていると思いますか。

(1) 家庭生活

	標本数	男性の方が非常に優遇	どちらかと言えば男性の方が優遇	平等である	どちらかと言えば女性の方が優遇	女性の方が非常に優遇	わからない	無回答
全体	1,090	10.3	44.6	27.9	5.6	1.3	6.0	4.4
F1. 性別								
男性	455	5.1	42.2	36.9	5.9	0.9	4.8	4.2
女性	607	14.0	46.5	21.4	5.4	1.5	7.1	4.1
不明	28	14.3	42.9	21.4	3.6	3.6	0.0	14.3
F2. 年代別								
20歳代	80	13.8	33.8	25.0	13.8	2.5	10.0	1.3
30歳代	131	7.6	41.2	35.9	3.1	0.8	9.2	2.3
40歳代	151	9.3	51.7	28.5	4.0	2.0	4.0	0.7
50歳代	196	11.2	46.9	31.1	4.1	1.0	3.6	2.0
60歳代	274	10.9	44.9	25.5	6.6	1.5	5.5	5.1
70歳以上	232	9.1	43.1	25.4	5.6	0.4	7.3	9.1
不明	26	15.4	46.2	15.4	3.8	3.8	0.0	15.4
F3. 職業別								
自営業者-農業・林業・漁業	58	8.6	46.6	31.0	3.4	3.4	1.7	5.2
自営業者-商工業・サービス業	53	5.7	52.8	28.3	7.5	0.0	1.9	3.8
自営業者-その他	43	11.6	41.9	30.2	2.3	0.0	4.7	9.3
勤め人-事務職	125	12.0	48.0	32.0	2.4	0.0	4.0	1.6
勤め人-専門・技術職	110	5.5	45.5	37.3	4.5	0.9	3.6	2.7
勤め人-生産・輸送・建設・労務職	60	10.0	55.0	25.0	5.0	0.0	3.3	1.7
勤め人-その他	94	12.8	39.4	27.7	6.4	1.1	9.6	3.2
無職-主婦・主夫	264	13.3	42.0	26.1	6.8	1.5	5.7	4.5
無職-学生	23	21.7	26.1	26.1	8.7	0.0	13.0	4.3
無職-その他	134	6.0	44.8	24.6	6.0	0.7	11.9	6.0
不明	126	9.5	44.4	22.2	7.1	4.0	5.6	7.1
F3-1. 就業形態別								
常勤(フルタイム)	226	9.3	45.6	35.0	4.4	0.0	3.1	2.7
パート、アルバイト、嘱託等	118	11.9	48.3	24.6	4.2	1.7	6.8	2.5
その他	8	12.5	37.5	0.0	25.0	0.0	25.0	0.0
不明	37	8.1	45.9	37.8	0.0	0.0	8.1	0.0
F4. 未婚別								
結婚している	746	10.1	46.4	31.8	5.1	1.6	2.1	2.9
離別・死別	128	7.8	47.7	13.3	7.0	0.0	13.3	10.9
未婚	185	13.0	35.7	24.3	7.0	0.5	16.8	2.7
不明	31	9.7	41.9	16.1	3.2	3.2	3.2	22.6
F5. 配偶者・パートナーの就業状況別								
職業についている	452	10.6	49.1	29.6	5.3	2.0	2.2	1.1
職業についていない	262	8.4	43.9	35.1	4.6	0.8	1.9	5.3
不明	32	15.6	28.1	34.4	6.3	3.1	3.1	9.4
F6. 家族形態別								
単身世帯	127	7.9	40.9	18.9	7.1	1.6	16.5	7.1
夫婦のみの世帯	323	10.2	45.5	31.0	5.3	0.9	2.2	5.0
二世帯世帯(親・子)	449	10.0	46.1	29.4	5.8	1.6	4.9	2.2
三世帯世帯(親・子・孫)	113	16.8	46.9	23.9	2.7	0.9	6.2	2.7
その他	43	4.7	34.9	27.9	9.3	0.0	11.6	11.6
不明	35	8.6	34.3	25.7	5.7	2.9	8.6	14.3
F7. 地域別								
県南地域	419	11.2	44.2	26.3	4.8	1.2	7.9	4.5
県北地域	254	8.3	46.9	29.9	6.3	0.8	4.3	3.5
島原地域	89	7.9	34.8	33.7	5.6	3.4	7.9	6.7
県央地域	213	14.1	44.1	26.3	7.0	0.9	4.2	3.3
対馬地域	20	10.0	55.0	30.0	0.0	5.0	0.0	0.0
宍道地域	21	4.8	47.6	28.6	4.8	0.0	9.5	4.8
下五島地域	25	4.0	52.0	32.0	8.0	0.0	4.0	0.0
上五島地域	14	0.0	42.9	28.6	7.1	0.0	7.1	14.3
不明	35	8.6	48.6	22.9	2.9	2.9	2.9	11.4

1. 男女平等について

問1 あなたは、次の分野において男女は平等になっていると思いますか。

(2) 職場

	標本数	男性の方が非常に優遇	どちらかと言えば男性の方が優遇	平等である	どちらかと言えば女性の方が優遇	女性の方が非常に優遇	わからない	無回答
全体	1,090	13.1	43.1	21.1	3.9	0.7	9.4	8.5
F1. 性別								
男性	455	10.1	45.1	24.4	4.2	1.3	6.4	8.6
女性	607	15.3	41.7	18.6	4.0	0.3	12.0	8.1
不明	28	14.3	42.9	21.4	0.0	0.0	3.6	17.9
F2. 年代別								
20歳代	80	10.0	45.0	26.3	7.5	2.5	7.5	1.3
30歳代	131	9.9	45.8	25.2	7.6	0.0	8.4	3.1
40歳代	151	16.6	36.4	30.5	3.3	0.7	9.9	2.6
50歳代	196	14.8	46.4	26.5	6.1	0.5	3.6	2.0
60歳代	274	16.4	44.2	16.8	2.9	1.1	11.3	7.3
70歳以上	232	8.2	41.4	11.2	0.9	0.4	13.8	24.1
不明	26	15.4	42.3	23.1	0.0	0.0	3.8	15.4
F3. 職業別								
自営業者-農業・林業・漁業	58	8.6	46.6	17.2	0.0	0.0	6.9	20.7
自営業者-商工業・サービス業	53	15.1	39.6	30.2	1.9	1.9	3.8	7.5
自営業者-その他	43	14.0	34.9	27.9	0.0	2.3	9.3	11.6
勤め人-事務職	125	20.0	45.6	24.8	4.8	1.6	2.4	0.8
勤め人-専門・技術職	110	5.5	35.5	47.3	7.3	0.0	2.7	1.8
勤め人-生産・輸送・建設・労務職	60	8.3	51.7	18.3	5.0	3.3	8.3	5.0
勤め人-その他	94	9.6	35.1	35.1	14.9	0.0	3.2	2.1
無職-主婦・主夫	264	15.9	45.8	7.2	1.9	0.4	15.9	12.9
無職-学生	23	8.7	52.2	26.1	0.0	0.0	8.7	4.3
無職-その他	134	13.4	45.5	10.4	1.5	0.7	18.7	9.7
不明	126	13.5	42.1	20.6	3.2	0.0	7.9	12.7
F3-1. 就業形態別								
常勤(フルタイム)	226	11.9	42.5	31.4	8.8	1.3	2.2	1.8
パート、アルバイト、嘱託等	118	7.6	39.0	34.7	8.5	0.8	5.9	3.4
その他	8	0.0	75.0	12.5	0.0	0.0	12.5	0.0
不明	37	24.3	32.4	37.8	2.7	0.0	2.7	0.0
F4. 未婚別								
結婚している	746	11.4	45.4	21.8	3.9	0.8	8.7	7.9
離別・死別	128	18.0	38.3	15.6	3.1	0.0	12.5	12.5
未婚	185	16.8	38.9	22.2	5.4	1.1	10.8	4.9
不明	31	12.9	32.3	19.4	0.0	0.0	6.5	29.0
F5. 配偶者・パートナーの就業状況別								
職業についている	452	11.7	43.8	27.4	4.4	1.1	8.6	2.9
職業についていない	262	10.7	48.5	14.1	3.1	0.4	9.2	14.1
不明	32	12.5	43.8	6.3	3.1	0.0	6.3	28.1
F6. 家族形態別								
単身世帯	127	18.1	40.2	17.3	2.4	0.8	10.2	11.0
夫婦のみの世帯	323	11.5	43.3	19.2	4.0	0.9	10.5	10.5
二世帯世帯(親・子)	449	12.5	46.8	22.9	4.9	0.7	6.7	5.6
三世帯世帯(親・子・孫)	113	15.9	35.4	26.5	4.4	0.0	9.7	8.0
その他	43	7.0	41.9	9.3	0.0	2.3	27.9	11.6
不明	35	17.1	31.4	25.7	0.0	0.0	8.6	17.1
F7. 地域別								
県南地域	419	16.9	44.6	16.2	4.3	0.2	10.3	7.4
県北地域	254	11.4	47.2	21.3	3.1	0.8	9.4	6.7
島原地域	89	7.9	37.1	20.2	4.5	1.1	11.2	18.0
県央地域	213	10.3	41.3	26.8	5.2	0.5	8.5	7.5
対馬地域	20	5.0	60.0	30.0	0.0	0.0	5.0	0.0
宍道地域	21	23.8	4.8	33.3	9.5	0.0	9.5	19.0
下五島地域	25	8.0	52.0	20.0	0.0	8.0	12.0	0.0
上五島地域	14	14.3	28.6	21.4	0.0	0.0	7.1	28.6
不明	35	11.4	34.3	34.3	0.0	2.9	2.9	14.3

1. 男女平等について

問1 あなたは、次の分野において男女は平等になっていると思いますか。

(3) 学校教育

	標本数	男性の方が非常に優遇	どちらかと言えば男性の方が優遇	平等である	どちらかと言えば女性の方が優遇	女性の方が非常に優遇	わからない	無回答
全体	1,090	0.7	7.9	66.7	2.5	0.6	13.7	8.0
F1. 性別								
男性	455	0.4	4.8	71.4	3.5	0.9	11.0	7.9
女性	607	0.8	9.7	63.6	1.8	0.3	16.1	7.6
不明	28	3.6	17.9	57.1	0.0	0.0	3.6	17.9
F2. 年代別								
20歳代	80	1.3	10.0	66.3	5.0	2.5	15.0	0.0
30歳代	131	0.0	3.8	74.8	3.1	0.8	15.3	2.3
40歳代	151	1.3	9.3	72.2	4.0	0.7	10.6	2.0
50歳代	196	1.0	7.1	72.4	4.1	0.5	12.8	2.0
60歳代	274	0.7	9.1	65.3	1.5	0.4	14.6	8.4
70歳以上	232	0.0	6.5	56.5	0.4	0.0	15.1	21.6
不明	26	3.8	19.2	57.7	0.0	0.0	3.8	15.4
F3. 職業別								
自営業者-農業・林業・漁業	58	0.0	6.9	63.8	6.9	0.0	5.2	17.2
自営業者-商工業・サービス業	53	0.0	7.5	73.6	3.8	3.8	5.7	5.7
自営業者-その他	43	2.3	4.7	67.4	0.0	0.0	14.0	11.6
勤め人-事務職	125	0.8	5.6	74.4	3.2	0.0	15.2	0.8
勤め人-専門・技術職	110	1.8	5.5	71.8	1.8	0.9	12.7	5.5
勤め人-生産・輸送・建設・労務職	60	0.0	5.0	71.7	3.3	0.0	13.3	6.7
勤め人-その他	94	0.0	8.5	66.0	3.2	1.1	20.2	1.1
無職-主婦・主夫	264	0.8	9.5	64.0	1.5	0.0	12.9	11.4
無職-学生	23	0.0	4.3	82.6	0.0	4.3	8.7	0.0
無職-その他	134	0.0	8.2	60.4	2.2	0.0	21.6	7.5
不明	126	1.6	11.9	60.3	2.4	0.8	9.5	13.5
F3-1. 就業形態別								
常勤(フルタイム)	226	1.3	5.3	75.7	3.5	0.4	11.9	1.8
パート、アルバイト、嘱託等	118	0.0	5.9	66.9	1.7	0.8	20.3	4.2
その他	8	0.0	12.5	37.5	0.0	0.0	50.0	0.0
不明	37	0.0	10.8	64.9	2.7	0.0	13.5	8.1
F4. 未既婚別								
結婚している	746	0.4	7.2	70.9	1.7	0.4	11.5	7.8
離別・死別	128	0.8	10.2	57.0	3.9	0.0	15.6	12.5
未婚	185	1.6	7.6	59.5	4.9	1.6	22.2	2.7
不明	31	3.2	16.1	48.4	0.0	0.0	6.5	25.8
F5. 配偶者・パートナーの就業状況別								
職業についている	452	0.4	7.7	72.6	2.2	0.7	12.6	3.8
職業についていない	262	0.4	6.5	69.8	1.1	0.0	9.9	12.2
不明	32	0.0	6.3	56.3	0.0	0.0	9.4	28.1
F6. 家族形態別								
単身世帯	127	0.0	10.2	63.0	5.5	0.0	14.2	7.1
夫婦のみの世帯	323	0.6	8.7	63.8	1.2	0.0	15.2	10.5
二世帯世帯(親・子)	449	0.7	6.9	72.4	2.9	0.9	10.9	5.3
三世帯世帯(親・子・孫)	113	0.9	4.4	69.9	1.8	0.9	14.2	8.0
その他	43	2.3	7.0	48.8	0.0	0.0	32.6	9.3
不明	35	2.9	17.1	45.7	2.9	2.9	8.6	20.0
F7. 地域別								
県南地域	419	0.2	6.9	66.1	2.9	0.7	16.0	7.2
県北地域	254	1.2	7.5	68.9	1.6	0.4	15.0	5.5
島原地域	89	0.0	7.9	58.4	3.4	0.0	16.9	13.5
県央地域	213	1.4	8.5	71.4	2.3	0.9	8.0	7.5
対馬地域	20	0.0	10.0	65.0	10.0	0.0	10.0	5.0
宍道地域	21	0.0	9.5	42.9	4.8	0.0	23.8	19.0
下五島地域	25	0.0	16.0	68.0	0.0	0.0	16.0	0.0
上五島地域	14	0.0	0.0	64.3	0.0	0.0	0.0	35.7
不明	35	2.9	14.3	65.7	0.0	0.0	2.9	14.3

1. 男女平等について

問1 あなたは、次の分野において男女は平等になっていると思いますか。

(4) 地域活動

	標本数	男性の方が非常に優遇	どちらかと言えば男性の方が優遇	平等である	どちらかと言えば女性の方が優遇	女性の方が非常に優遇	わからない	無回答
全体	1,090	3.2	30.7	38.4	6.9	0.7	12.6	7.4
F1. 性別								
男性	455	0.9	27.9	46.2	6.6	1.5	10.3	6.6
女性	607	4.9	32.8	33.3	6.8	0.2	14.7	7.4
不明	28	3.6	32.1	25.0	14.3	0.0	3.6	21.4
F2. 年代別								
20歳代	80	1.3	22.5	42.5	8.8	2.5	22.5	0.0
30歳代	131	2.3	22.9	44.3	2.3	1.5	24.4	2.3
40歳代	151	5.3	35.8	38.4	6.0	0.7	10.6	3.3
50歳代	196	4.6	37.8	38.8	6.6	0.0	10.7	1.5
60歳代	274	3.3	32.5	37.6	9.9	0.4	9.1	7.3
70歳以上	232	1.7	26.7	35.8	5.2	0.9	10.3	19.4
不明	26	3.8	30.8	26.9	15.4	0.0	3.8	19.2
F3. 職業別								
自営業者-農業・林業・漁業	58	1.7	41.4	29.3	6.9	1.7	5.2	13.8
自営業者-商工業・サービス業	53	1.9	24.5	47.2	7.5	1.9	11.3	5.7
自営業者-その他	43	4.7	20.9	48.8	4.7	0.0	7.0	14.0
勤め人-事務職	125	0.0	36.8	37.6	8.8	0.0	16.0	0.8
勤め人-専門・技術職	110	5.5	30.0	41.8	8.2	0.0	11.8	2.7
勤め人-生産・輸送・建設・労務職	60	1.7	35.0	41.7	1.7	1.7	13.3	5.0
勤め人-その他	94	1.1	33.0	41.5	6.4	0.0	14.9	3.2
無職-主婦・主夫	264	5.7	29.9	36.4	6.1	0.4	10.2	11.4
無職-学生	23	0.0	21.7	43.5	4.3	8.7	21.7	0.0
無職-その他	134	1.5	29.9	34.3	8.2	0.0	20.9	5.2
不明	126	4.8	27.0	37.3	7.9	1.6	7.9	13.5
F3-1. 就業形態別								
常勤(フルタイム)	226	2.2	31.0	43.4	8.4	0.4	12.4	2.2
パート、アルバイト、嘱託等	118	1.7	40.7	33.1	5.1	0.0	17.8	1.7
その他	8	0.0	12.5	37.5	0.0	0.0	37.5	12.5
不明	37	2.7	32.4	45.9	5.4	0.0	8.1	5.4
F4. 未既婚別								
結婚している	746	3.6	32.4	40.3	7.0	0.4	9.4	6.8
離別・死別	128	2.3	33.6	33.6	7.0	0.0	11.7	11.7
未婚	185	2.2	22.7	36.8	5.4	2.7	27.0	3.2
不明	31	3.2	25.8	22.6	12.9	0.0	6.5	29.0
F5. 配偶者・パートナーの就業状況別								
職業についている	452	4.4	34.7	39.2	6.2	0.7	10.8	4.0
職業についていない	262	2.3	29.0	44.7	7.3	0.0	7.3	9.5
不明	32	3.1	28.1	21.9	15.6	0.0	6.3	25.0
F6. 家族形態別								
単身世帯	127	0.8	29.9	39.4	8.7	0.8	15.0	5.5
夫婦のみの世帯	323	3.4	30.7	36.8	7.4	0.3	12.4	9.0
二世帯世帯(親・子)	449	3.8	28.5	43.2	6.2	1.1	11.6	5.6
三世帯世帯(親・子・孫)	113	1.8	42.5	33.6	5.3	0.9	9.7	6.2
その他	43	4.7	27.9	23.3	2.3	0.0	25.6	16.3
不明	35	5.7	28.6	22.9	14.3	0.0	11.4	17.1
F7. 地域別								
県南地域	419	2.6	30.1	36.8	7.2	1.0	15.8	6.7
県北地域	254	2.8	30.3	44.5	5.9	0.0	11.0	5.5
島原地域	89	5.6	31.5	28.1	5.6	0.0	13.5	15.7
県央地域	213	3.8	29.1	41.3	6.6	1.4	11.7	6.1
対馬地域	20	5.0	35.0	35.0	20.0	0.0	0.0	5.0
宍道地域	21	0.0	38.1	38.1	4.8	0.0	9.5	9.5
下五島地域	25	4.0	44.0	36.0	0.0	0.0	12.0	4.0
上五島地域	14	0.0	42.9	28.6	14.3	0.0	0.0	14.3
不明	35	5.7	28.6	31.4	11.4	2.9	2.9	17.1

1. 男女平等について

問1 あなたは、次の分野において男女は平等になっていると思いますか。

(5) 政治や行政の政策・方針決定の場合

		標本数	男性の方が非常に優遇	どちらかと言えば男性の方が優遇	平等である	どちらかと言えば女性の方が優遇	女性の方が非常に優遇	わからない	無回答
全体		1,090	23.5	46.0	13.0	1.2	0.2	9.8	6.3
F1. 性別	男性	455	16.0	46.2	20.7	2.0	0.4	8.8	5.9
	女性	607	29.0	46.1	7.2	0.7	0.0	10.9	6.1
	不明	28	25.0	39.3	14.3	0.0	0.0	3.6	17.9
F2. 年代別	20歳代	80	30.0	46.3	15.0	1.3	0.0	7.5	0.0
	30歳代	131	23.7	45.8	11.5	0.0	0.8	16.0	2.3
	40歳代	151	29.8	50.3	6.6	1.3	0.7	9.3	2.0
	50歳代	196	24.0	52.0	15.3	2.6	0.0	4.6	1.5
	60歳代	274	24.5	46.0	12.8	1.1	0.0	10.6	5.1
	70歳以上	232	15.1	38.8	15.5	0.9	0.0	11.6	18.1
	不明	26	26.9	38.5	15.4	0.0	0.0	3.8	15.4
F3. 職業別	自営業者-農業・林業・漁業	58	12.1	43.1	22.4	0.0	0.0	8.6	13.8
	自営業者-商工業・サービス業	53	17.0	39.6	22.6	1.9	1.9	9.4	7.5
	自営業者-その他	43	41.9	32.6	7.0	2.3	0.0	7.0	9.3
	勤め人-事務職	125	27.2	49.6	12.0	1.6	0.0	6.4	3.2
	勤め人-専門・技術職	110	16.4	58.2	10.9	2.7	0.0	8.2	3.6
	勤め人-生産・輸送・建設・労務職	60	15.0	46.7	21.7	0.0	1.7	11.7	3.3
	勤め人-その他	94	21.3	51.1	9.6	1.1	0.0	16.0	1.1
	無職-主婦・主夫	264	24.6	44.7	11.7	1.1	0.0	10.2	7.6
	無職-学生	23	34.8	39.1	17.4	0.0	0.0	8.7	0.0
	無職-その他	134	26.1	47.0	7.5	0.7	0.0	12.7	6.0
	不明	126	26.2	38.9	15.9	0.8	0.0	7.1	11.1
F3-1. 就業形態別	常勤(フルタイム)	226	21.2	50.9	12.8	2.7	0.4	8.0	4.0
	パート、アルバイト、嘱託等	118	22.0	55.1	8.5	0.0	0.0	12.7	1.7
	その他	8	12.5	50.0	12.5	0.0	0.0	25.0	0.0
	不明	37	16.2	48.6	24.3	0.0	0.0	10.8	0.0
F4. 未既婚別	結婚している	746	22.7	48.1	14.3	1.2	0.1	8.3	5.2
	離別・死別	128	23.4	39.1	10.2	1.6	0.0	12.5	13.3
	未婚	185	27.6	44.3	9.7	1.1	0.5	14.6	2.2
	不明	31	19.4	32.3	12.9	0.0	0.0	6.5	29.0
F5. 配偶者・パートナーの就業状況別	職業についている	452	26.3	48.7	13.3	0.9	0.2	8.2	2.4
	職業についていない	262	16.8	47.7	16.8	1.9	0.0	8.8	8.0
	不明	32	18.8	43.8	9.4	0.0	0.0	6.3	21.9
F6. 家族形態別	単身世帯	127	26.0	44.1	12.6	0.0	0.0	8.7	8.7
	夫婦のみの世帯	323	19.5	49.8	12.1	1.5	0.0	9.0	8.0
	二世帯世帯(親・子)	449	26.1	45.7	13.8	1.6	0.4	8.9	3.6
	三世帯世帯(親・子・孫)	113	23.9	45.1	15.0	0.9	0.0	9.7	5.3
	その他	43	18.6	39.5	4.7	0.0	0.0	25.6	11.6
不明	35	22.9	31.4	17.1	0.0	0.0	14.3	14.3	
F7. 地域別	県南地域	419	25.1	43.7	12.2	1.0	0.2	11.9	6.0
	県北地域	254	23.2	49.6	13.4	0.4	0.0	8.3	5.1
	島原地域	89	18.0	41.6	13.5	3.4	0.0	11.2	12.4
	県央地域	213	26.8	47.4	10.8	1.9	0.0	7.5	5.6
	対馬地域	20	10.0	65.0	15.0	5.0	0.0	5.0	0.0
	杵岐地域	21	23.8	47.6	9.5	0.0	0.0	9.5	9.5
	下五島地域	25	8.0	60.0	20.0	0.0	0.0	12.0	0.0
	上五島地域	14	28.6	14.3	35.7	0.0	0.0	14.3	7.1
	不明	35	17.1	40.0	20.0	0.0	2.9	5.7	14.3

1. 男女平等について

問1 あなたは、次の分野において男女は平等になっていると思いますか。

(6) 法律や制度上

		標本数	男性の方が非常に優遇	どちらかと言えば男性の方が優遇	平等である	どちらかと言えば女性の方が優遇	女性の方が非常に優遇	わからない	無回答
全体		1,090	11.2	30.7	34.7	3.8	0.6	12.4	6.6
F1. 性別	男性	455	4.8	24.6	47.9	5.9	1.3	9.7	5.7
	女性	607	15.8	34.9	25.0	2.3	0.2	15.0	6.8
	不明	28	14.3	39.3	28.6	0.0	0.0	0.0	17.9
F2. 年代別	20歳代	80	12.5	25.0	33.8	8.8	2.5	17.5	0.0
	30歳代	131	11.5	26.7	30.5	6.9	1.5	20.6	2.3
	40歳代	151	15.2	40.4	28.5	4.0	0.0	10.6	1.3
	50歳代	196	10.2	40.3	35.7	6.1	0.0	6.1	1.5
	60歳代	274	14.2	25.5	39.8	1.8	1.1	11.7	5.8
	70歳以上	232	4.7	25.4	35.3	0.9	0.0	14.7	19.0
	不明	26	15.4	42.3	26.9	0.0	0.0	0.0	15.4
F3. 職業別	自営業者-農業・林業・漁業	58	3.4	29.3	39.7	1.7	1.7	10.3	13.8
	自営業者-商工業・サービス業	53	5.7	24.5	43.4	9.4	0.0	9.4	7.5
	自営業者-その他	43	18.6	23.3	32.6	0.0	0.0	16.3	9.3
	勤め人-事務職	125	12.0	35.2	39.2	4.0	0.0	7.2	2.4
	勤め人-専門・技術職	110	8.2	31.8	39.1	5.5	0.0	13.6	1.8
	勤め人-生産・輸送・建設・労務職	60	3.3	45.0	25.0	13.3	0.0	10.0	3.3
	勤め人-その他	94	9.6	34.0	29.8	4.3	1.1	17.0	4.3
	無職-主婦・主夫	264	13.6	32.2	29.5	1.5	0.4	13.6	9.1
	無職-学生	23	17.4	17.4	43.5	4.3	4.3	13.0	0.0
	無職-その他	134	10.4	24.6	38.1	3.7	0.7	14.9	7.5
	不明	126	15.9	27.8	34.9	1.6	1.6	9.5	8.7
F3-1. 就業形態別	常勤(フルタイム)	226	8.4	38.1	35.8	6.6	0.0	8.4	2.7
	パート、アルバイト、嘱託等	118	11.0	35.6	28.8	1.7	0.8	19.5	2.5
	その他	8	0.0	37.5	12.5	0.0	0.0	37.5	12.5
	不明	37	8.1	18.9	51.4	16.2	0.0	2.7	2.7
F4. 未既婚別	結婚している	746	11.3	33.0	37.1	2.9	0.1	9.9	5.6
	離別・死別	128	12.5	25.8	28.9	3.9	0.8	16.4	11.7
	未婚	185	9.7	24.3	31.4	7.6	2.7	21.1	3.2
	不明	31	12.9	35.5	19.4	0.0	0.0	3.2	29.0
F5. 配偶者・パートナーの就業状況別	職業についている	452	13.3	36.3	34.3	4.2	0.2	9.7	2.0
	職業についていない	262	8.0	27.5	44.7	1.1	0.0	10.3	8.4
	不明	32	9.4	31.3	15.6	0.0	0.0	9.4	34.4
F6. 家族形態別	単身世帯	127	7.9	29.1	34.6	4.7	0.8	15.7	7.1
	夫婦のみの世帯	323	9.6	33.7	35.6	2.5	0.3	10.2	8.0
	二世帯世帯(親・子)	449	13.4	28.7	37.2	4.5	0.9	11.1	4.2
	三世帯世帯(親・子・孫)	113	11.5	33.6	31.9	5.3	0.0	12.4	5.3
	その他	43	7.0	23.3	20.9	2.3	2.3	27.9	16.3
不明	35	14.3	34.3	20.0	0.0	0.0	17.1	14.3	
F7. 地域別	県南地域	419	12.2	30.5	32.7	3.6	0.5	13.4	7.2
	県北地域	254	12.2	37.4	29.9	3.9	0.0	11.0	5.5
	島原地域	89	4.5	27.0	41.6	3.4	0.0	13.5	10.1
	県央地域	213	12.7	24.4	39.9	4.2	1.4	12.7	4.7
	対馬地域	20	0.0	25.0	50.0	10.0	0.0	15.0	0.0
	杵岐地域	21	4.8	9.5	42.9	9.5	0.0	19.0	14.3
	下五島地域	25	8.0	44.0	32.0	0.0	8.0	8.0	0.0
	上五島地域	14	7.1	21.4	50.0	0.0	0.0	14.3	7.1
	不明	35	14.3	42.9	25.7	0.0	0.0	2.9	14.3

1. 男女平等について

問1 あなたは、次の分野において男女は平等になっていると思いますか。

(7) 社会通念、慣習・しきたり

		標本数	男性の方が非常に優遇	どちらかと言えば男性の方が優遇	平等である	どちらかと言えば女性の方が優遇	女性の方が非常に優遇	わからない	無回答
全体		1,090	17.8	52.3	14.0	2.6	0.5	7.3	5.5
F1. 性別	男性	455	10.8	54.3	19.6	3.5	0.9	5.3	5.7
	女性	607	22.9	51.2	9.7	2.0	0.2	9.2	4.8
	不明	28	21.4	42.9	17.9	0.0	0.0	0.0	17.9
F2. 年代別	20歳代	80	20.0	47.5	20.0	2.5	0.0	10.0	0.0
	30歳代	131	17.6	51.1	13.0	2.3	0.0	13.7	2.3
	40歳代	151	25.8	57.0	7.9	2.6	1.3	4.0	1.3
	50歳代	196	20.9	58.7	11.2	3.1	0.5	4.6	1.0
	60歳代	274	18.6	53.6	16.4	1.5	0.4	5.1	4.4
	70歳以上	232	7.8	45.7	15.5	3.9	0.4	10.8	15.9
	不明	26	23.1	42.3	19.2	0.0	0.0	0.0	15.4
F3. 職業別	自営業者-農業・林業・漁業	58	5.2	48.3	22.4	6.9	0.0	5.2	12.1
	自営業者-商工業・サービス業	53	13.2	49.1	15.1	7.5	0.0	9.4	5.7
	自営業者-その他	43	20.9	41.9	18.6	2.3	0.0	7.0	9.3
	勤め人-事務職	125	24.0	60.8	6.4	0.8	0.0	6.4	1.6
	勤め人-専門・技術職	110	16.4	59.1	13.6	3.6	0.0	5.5	1.8
	勤め人-生産・輸送・建設・労務職	60	15.0	56.7	11.7	6.7	3.3	3.3	3.3
	勤め人-その他	94	16.0	55.3	13.8	1.1	1.1	11.7	1.1
	無職-主婦・主夫	264	17.8	52.7	12.1	2.3	0.4	8.3	6.4
	無職-学生	23	26.1	39.1	26.1	0.0	0.0	8.7	0.0
	無職-その他	134	17.9	50.0	15.7	1.5	0.7	7.5	6.7
	不明	126	20.6	44.4	17.5	0.8	0.0	6.3	10.3
F3-1. 就業形態別	常勤(フルタイム)	226	19.5	58.8	9.3	3.1	0.9	6.2	2.2
	パート、アルバイト、嘱託等	118	20.3	56.8	12.7	0.8	0.0	7.6	1.7
	その他	8	0.0	50.0	0.0	12.5	0.0	37.5	0.0
	不明	37	10.8	62.2	18.9	2.7	2.7	2.7	0.0
F4. 未既婚別	結婚している	746	16.0	57.9	13.1	2.0	0.3	5.9	4.8
	離別・死別	128	19.5	40.6	14.1	4.7	0.8	10.9	9.4
	未婚	185	23.8	40.5	17.3	3.8	1.1	11.4	2.2
	不明	31	19.4	35.5	16.1	0.0	0.0	3.2	25.8
F5. 配偶者・パートナーの就業状況別	職業についている	452	20.1	58.4	11.7	1.8	0.4	5.5	2.0
	職業についていない	262	9.9	57.6	16.4	1.9	0.0	6.5	7.6
	不明	32	6.3	53.1	6.3	6.3	0.0	6.3	21.9
F6. 家族形態別	単身世帯	127	16.5	47.2	18.1	3.1	0.0	9.4	5.5
	夫婦のみの世帯	323	13.9	54.8	14.9	2.8	0.3	6.2	7.1
	二世帯世帯(親・子)	449	21.4	53.7	12.0	2.2	0.4	7.1	3.1
	三世帯世帯(親・子・孫)	113	19.5	53.1	15.0	0.0	0.0	6.2	6.2
	その他	43	7.0	46.5	11.6	7.0	4.7	14.0	9.3
不明	35	20.0	34.3	17.1	5.7	0.0	8.6	14.3	
F7. 地域別	県南地域	419	19.6	51.6	11.7	2.6	0.0	8.8	5.7
	県北地域	254	18.9	54.3	13.8	3.5	0.0	5.5	3.9
	島原地域	89	13.5	49.4	16.9	1.1	1.1	7.9	10.1
	県央地域	213	16.9	52.6	16.0	1.9	0.9	7.5	4.2
	対馬地域	20	15.0	65.0	15.0	0.0	0.0	5.0	0.0
	壱岐地域	21	4.8	52.4	14.3	9.5	0.0	9.5	9.5
	下五島地域	25	8.0	64.0	16.0	4.0	4.0	4.0	0.0
	上五島地域	14	21.4	42.9	21.4	0.0	0.0	7.1	7.1
	不明	35	20.0	40.0	20.0	0.0	2.9	2.9	14.3

1. 男女平等について

問1 あなたは、次の分野において男女は平等になっていると思いますか。

(8) 社会全体

		標本数	男性の方が非常に優遇	どちらかと言えば男性の方が優遇	平等である	どちらかと言えば女性の方が優遇	女性の方が非常に優遇	わからない	無回答
全体		1,090	11.4	58.7	14.2	1.6	0.5	8.3	5.3
F1. 性別	男性	455	5.3	58.9	20.9	2.9	1.1	5.7	5.3
	女性	607	16.1	58.6	9.2	0.7	0.0	10.5	4.8
	不明	28	7.1	57.1	14.3	0.0	0.0	3.6	17.9
F2. 年代別	20歳代	80	16.3	56.3	15.0	5.0	1.3	6.3	0.0
	30歳代	131	9.9	63.4	9.9	2.3	0.0	13.0	1.5
	40歳代	151	12.6	62.9	11.9	1.3	0.7	8.6	2.0
	50歳代	196	14.3	63.8	13.3	1.5	0.5	5.1	1.5
	60歳代	274	11.3	58.8	16.4	0.7	0.7	7.3	4.7
	70歳以上	232	7.8	50.0	15.9	1.3	0.0	10.8	14.2
	不明	26	7.7	57.7	15.4	0.0	0.0	3.8	15.4
F3. 職業別	自営業者-農業・林業・漁業	58	5.2	50.0	20.7	1.7	1.7	6.9	13.8
	自営業者-商工業・サービス業	53	9.4	47.2	24.5	3.8	0.0	9.4	5.7
	自営業者-その他	43	11.6	62.8	11.6	2.3	0.0	4.7	7.0
	勤め人-事務職	125	13.6	68.0	8.8	0.8	0.0	7.2	1.6
	勤め人-専門・技術職	110	8.2	63.6	14.5	2.7	0.0	9.1	1.8
	勤め人-生産・輸送・建設・労務職	60	6.7	68.3	8.3	3.3	1.7	8.3	3.3
	勤め人-その他	94	7.4	62.8	17.0	0.0	1.1	9.6	2.1
	無職-主婦・主夫	264	14.4	58.3	12.9	0.8	0.0	7.6	6.1
	無職-学生	23	17.4	43.5	17.4	8.7	4.3	8.7	0.0
	無職-その他	134	11.2	54.5	14.2	1.5	0.7	11.9	6.0
	不明	126	13.5	53.2	15.9	0.8	0.0	7.1	9.5
F3-1. 就業形態別	常勤(フルタイム)	226	8.8	66.4	12.8	1.8	0.9	6.6	2.7
	パート、アルバイト、嘱託等	118	11.0	61.0	11.9	0.8	0.0	13.6	1.7
	その他	8	0.0	75.0	12.5	0.0	0.0	12.5	0.0
	不明	37	10.8	73.0	10.8	2.7	0.0	2.7	0.0
F4. 未既婚別	結婚している	746	10.7	61.8	14.5	0.9	0.3	7.0	4.8
	離別・死別	128	10.9	50.8	16.4	1.6	0.0	12.5	7.8
	未婚	185	15.1	54.1	11.4	4.3	1.6	11.4	2.2
	不明	31	6.5	45.2	16.1	0.0	0.0	6.5	25.8
F5. 配偶者・パートナーの就業状況別	職業についている	452	11.9	63.3	14.4	1.1	0.4	6.6	2.2
	職業についていない	262	8.8	59.5	16.4	0.8	0.0	7.6	6.9
	不明	32	9.4	59.4	0.0	0.0	0.0	6.3	25.0
F6. 家族形態別	単身世帯	127	10.2	52.0	22.8	0.8	0.8	8.7	4.7
	夫婦のみの世帯	323	8.0	63.2	13.3	1.2	0.3	7.4	6.5
	二世帯世帯(親・子)	449	14.5	60.1	12.5	2.7	0.4	6.2	3.6
	三世帯世帯(親・子・孫)	113	12.4	55.8	15.0	0.0	0.0	11.5	5.3
	その他	43	7.0	51.2	11.6	0.0	2.3	20.9	7.0
不明	35	8.6	42.9	14.3	0.0	0.0	17.1	17.1	
F7. 地域別	県南地域	419	12.6	60.1	11.5	1.7	0.0	9.1	5.0
	県北地域	254	13.0	58.3	17.3	1.2	0.0	6.7	3.5
	島原地域	89	10.1	51.7	13.5	2.2	1.1	11.2	10.1
	県央地域	213	10.3	59.2	15.5	1.4	0.9	8.0	4.7
	対馬地域	20	5.0	75.0	15.0	0.0	0.0	5.0	0.0
	壱岐地域	21	9.5	52.4	4.8	9.5	0.0	9.5	14.3
	下五島地域	25	8.0	60.0	16.0	0.0	4.0	12.0	0.0
	上五島地域	14	0.0	64.3	21.4	0.0	0.0	7.1	7.1
	不明	35	5.7	51.4	20.0	0.0	2.9	5.7	14.3

1. 男女平等について

問2 あなたは、次にあげる言葉を知っていますか。

(1) 男女共同参画社会

		標本数	内容まで知っている	聞いたことはあるが内容は知らない	知らない	無回答
全体		1,090	24.0	49.2	21.9	4.9
F1. 性別	男性	455	27.0	50.5	17.6	4.8
	女性	607	21.7	48.6	25.4	4.3
	不明	28	25.0	39.3	17.9	17.9
F2. 年代別	20歳代	80	36.3	43.8	20.0	0.0
	30歳代	131	19.1	40.5	38.9	1.5
	40歳代	151	18.5	47.0	33.1	1.3
	50歳代	196	24.5	54.6	18.9	2.0
	60歳代	274	25.2	56.9	13.9	4.0
	70歳以上	232	24.1	44.8	18.1	12.9
	不明	26	26.9	38.5	19.2	15.4
F3. 職業別	自営業者-農業・林業・漁業	58	25.9	48.3	20.7	5.2
	自営業者-商工業・サービス業	53	17.0	60.4	17.0	5.7
	自営業者-その他	43	18.6	51.2	23.3	7.0
	勤め人-事務職	125	36.8	41.6	20.0	1.6
	勤め人-専門・技術職	110	30.0	51.8	16.4	1.8
	勤め人-生産・輸送・建設・労務職	60	6.7	58.3	35.0	0.0
	勤め人-その他	94	24.5	45.7	26.6	3.2
	無職-主婦・主夫	264	19.3	53.0	20.8	6.8
	無職-学生	23	56.5	34.8	8.7	0.0
	無職-その他	134	25.4	45.5	23.1	6.0
	不明	126	20.6	46.0	24.6	8.7
F3-1. 就業形態別	常勤(フルタイム)	226	30.5	49.1	18.1	2.2
	パート、アルバイト、嘱託等	118	22.9	46.6	28.8	1.7
	その他	8	12.5	62.5	25.0	0.0
	不明	37	24.3	43.2	32.4	0.0
F4. 未婚別	結婚している	746	24.1	52.0	19.4	4.4
	離別・死別	128	21.1	41.4	29.7	7.8
	未婚	185	25.9	45.9	26.5	1.6
	不明	31	22.6	32.3	22.6	22.6
F5. 配偶者・パートナーの就業状況別	職業についている	452	23.0	52.2	23.0	1.8
	職業についていない	262	28.6	51.5	12.6	7.3
	不明	32	3.1	53.1	25.0	18.8
F6. 家族形態別	単身世帯	127	25.2	44.1	26.0	4.7
	夫婦のみの世帯	323	24.8	55.1	14.2	5.9
	二世帯世帯(親・子)	449	25.2	47.4	23.8	3.6
	三世帯世帯(親・子・孫)	113	21.2	51.3	24.8	2.7
	その他	43	14.0	46.5	32.6	7.0
	不明	35	20.0	31.4	31.4	17.1
F7. 地域別	県南地域	419	21.2	53.7	19.8	5.3
	県北地域	254	24.0	48.0	24.0	3.9
	島原地域	89	21.3	50.6	23.6	4.5
	県央地域	213	31.0	43.2	21.6	4.2
	対馬地域	20	20.0	40.0	40.0	0.0
	壱岐地域	21	23.8	61.9	9.5	4.8
	下五島地域	25	32.0	48.0	20.0	0.0
	上五島地域	14	21.4	57.1	14.3	7.1
	不明	35	20.0	31.4	31.4	17.1

1. 男女平等について

問2 あなたは、次にあげる言葉を知っていますか。

(2) 男女雇用機会均等法

		標本数	内容まで知っている	聞いたことはあるが内容は知らない	知らない	無回答
全体		1,090	45.3	40.7	9.0	5.0
F1. 性別	男性	455	48.1	40.0	7.0	4.8
	女性	607	43.3	41.4	10.9	4.4
	不明	28	42.9	39.3	0.0	17.9
F2. 年代別	20歳代	80	53.8	42.5	3.8	0.0
	30歳代	131	49.6	38.2	10.7	1.5
	40歳代	151	54.3	32.5	11.9	1.3
	50歳代	196	49.5	43.4	6.1	1.0
	60歳代	274	44.2	43.4	8.8	3.6
	70歳以上	232	32.3	41.4	11.6	14.7
	不明	26	42.3	42.3	0.0	15.4
F3. 職業別	自営業者-農業・林業・漁業	58	32.8	48.3	12.1	6.9
	自営業者-商工業・サービス業	53	45.3	47.2	3.8	3.8
	自営業者-その他	43	32.6	48.8	11.6	7.0
	勤め人-事務職	125	70.4	27.2	0.8	1.6
	勤め人-専門・技術職	110	52.7	40.0	5.5	1.8
	勤め人-生産・輸送・建設・労務職	60	40.0	53.3	6.7	0.0
	勤め人-その他	94	52.1	30.9	16.0	1.1
	無職-主婦・主夫	264	38.6	42.4	11.0	8.0
	無職-学生	23	65.2	30.4	4.3	0.0
	無職-その他	134	41.8	41.0	11.9	5.2
	不明	126	35.7	45.2	9.5	9.5
F3-1. 就業形態別	常勤(フルタイム)	226	60.2	32.7	5.8	1.3
	パート、アルバイト、嘱託等	118	49.2	41.5	7.6	1.7
	その他	8	62.5	12.5	25.0	0.0
	不明	37	54.1	40.5	5.4	0.0
F4. 未婚別	結婚している	746	46.4	41.2	8.0	4.4
	離別・死別	128	35.9	40.6	15.6	7.8
	未婚	185	49.7	39.5	9.2	1.6
	不明	31	32.3	38.7	3.2	25.8
F5. 配偶者・パートナーの就業状況別	職業についている	452	51.5	38.5	8.4	1.5
	職業についていない	262	40.1	45.4	6.5	8.0
	不明	32	25.0	43.8	15.6	15.6
F6. 家族形態別	単身世帯	127	44.1	37.8	12.6	5.5
	夫婦のみの世帯	323	45.2	42.1	7.1	5.6
	二世帯世帯(親・子)	449	50.3	38.3	7.8	3.6
	三世帯世帯(親・子・孫)	113	40.7	47.8	8.0	3.5
	その他	43	23.3	48.8	20.9	7.0
	不明	35	28.6	37.1	17.1	17.1
F7. 地域別	県南地域	419	47.3	42.0	6.7	4.1
	県北地域	254	49.6	37.8	9.1	3.5
	島原地域	89	33.7	43.8	13.5	9.0
	県央地域	213	45.5	41.3	8.5	4.7
	対馬地域	20	40.0	35.0	25.0	0.0
	壱岐地域	21	47.6	33.3	9.5	9.5
	下五島地域	25	44.0	44.0	12.0	0.0
	上五島地域	14	28.6	50.0	7.1	14.3
	不明	35	28.6	37.1	17.1	17.1

1. 男女平等について

問2 あなたは、次にあげる言葉を知っていますか。

(3) 育児休業制度・介護休業制度

		標本数	内容まで知っている	聞いたことはあるが内容は知らない	知らない	無回答
全体		1,090	50.7	37.2	6.4	5.7
F1. 性別	男性	455	49.9	37.1	7.9	5.1
	女性	607	51.4	37.9	5.3	5.4
	不明	28	50.0	21.4	7.1	21.4
F2. 年代別	20歳代	80	63.8	32.5	3.8	0.0
	30歳代	131	58.0	32.8	6.1	3.1
	40歳代	151	57.0	34.4	6.6	2.0
	50歳代	196	57.1	36.2	4.1	2.6
	60歳代	274	50.0	40.5	5.1	4.4
	70歳以上	232	33.6	41.4	10.8	14.2
	不明	26	50.0	23.1	7.7	19.2
F3. 職業別	自営業者-農業・林業・漁業	58	39.7	41.4	12.1	6.9
	自営業者-商工業・サービス業	53	45.3	45.3	1.9	7.5
	自営業者-その他	43	39.5	41.9	9.3	9.3
	勤め人-事務職	125	78.4	18.4	0.8	2.4
	勤め人-専門・技術職	110	65.5	30.0	2.7	1.8
	勤め人-生産・輸送・建設・労務職	60	36.7	53.3	10.0	0.0
	勤め人-その他	94	58.5	30.9	8.5	2.1
	無職-主婦・主夫	264	43.6	44.7	4.5	7.2
	無職-学生	23	69.6	26.1	4.3	0.0
	無職-その他	134	42.5	39.6	10.4	7.5
	不明	126	42.9	35.7	10.3	11.1
F3-1. 就業形態別	常勤(フルタイム)	226	65.9	28.8	3.5	1.8
	パート、アルバイト、嘱託等	118	61.0	31.4	5.9	1.7
	その他	8	50.0	25.0	12.5	12.5
	不明	37	59.5	35.1	5.4	0.0
F4. 未既婚別	結婚している	746	53.1	37.3	5.0	4.7
	離別・死別	128	41.4	40.6	9.4	8.6
	未婚	185	49.7	36.8	9.7	3.8
	不明	31	38.7	22.6	9.7	29.0
F5. 配偶者・パートナーの就業状況別	職業についている	452	60.6	33.0	4.2	2.2
	職業についていない	262	44.3	43.1	5.3	7.3
	不明	32	18.8	50.0	12.5	18.8
F6. 家族形態別	単身世帯	127	47.2	36.2	10.2	6.3
	夫婦のみの世帯	323	47.7	39.9	5.6	6.8
	二世世代世帯(親・子)	449	56.3	35.4	4.2	4.0
	三世世代世帯(親・子・孫)	113	55.8	37.2	4.4	2.7
	その他	43	23.3	48.8	18.6	9.3
	不明	35	37.1	22.9	20.0	20.0
F7. 地域別	県南地域	419	53.2	37.0	4.5	5.3
	県北地域	254	52.4	38.6	5.5	3.5
	島原地域	89	41.6	37.1	10.1	11.2
	県央地域	213	52.1	38.0	5.6	4.2
	対馬地域	20	55.0	40.0	5.0	0.0
	壱岐地域	21	47.6	23.8	4.8	23.8
	下五島地域	25	40.0	40.0	20.0	0.0
	上五島地域	14	42.9	42.9	7.1	7.1
	不明	35	34.3	25.7	22.9	17.1

1. 男女平等について

問2 あなたは、次にあげる言葉を知っていますか。

(4) ジェンダー

		標本数	内容まで知っている	聞いたことはあるが内容は知らない	知らない	無回答
全体		1,090	11.7	19.4	62.9	5.9
F1. 性別	男性	455	10.8	21.5	61.8	5.9
	女性	607	12.5	18.0	64.1	5.4
	不明	28	10.7	17.9	57.1	14.3
F2. 年代別	20歳代	80	25.0	26.3	47.5	1.3
	30歳代	131	19.1	18.3	60.3	2.3
	40歳代	151	15.9	21.2	61.6	1.3
	50歳代	196	13.3	20.4	63.8	2.6
	60歳代	274	6.6	20.1	69.0	4.4
	70歳以上	232	5.2	15.1	63.8	15.9
	不明	26	11.5	19.2	53.8	15.4
F3. 職業別	自営業者-農業・林業・漁業	58	6.9	12.1	74.1	6.9
	自営業者-商工業・サービス業	53	5.7	26.4	60.4	7.5
	自営業者-その他	43	4.7	20.9	65.1	9.3
	勤め人-事務職	125	24.0	28.0	45.6	2.4
	勤め人-専門・技術職	110	23.6	18.2	55.5	2.7
	勤め人-生産・輸送・建設・労務職	60	6.7	6.7	86.7	0.0
	勤め人-その他	94	10.6	25.5	60.6	3.2
	無職-主婦・主夫	264	6.4	14.8	70.5	8.3
	無職-学生	23	43.5	26.1	30.4	0.0
	無職-その他	134	8.2	20.1	64.2	7.5
	不明	126	8.7	21.4	61.1	8.7
F3-1. 就業形態別	常勤(フルタイム)	226	19.5	23.9	54.0	2.7
	パート、アルバイト、嘱託等	118	16.9	16.9	64.4	1.7
	その他	8	0.0	37.5	62.5	0.0
	不明	37	16.2	16.2	64.9	2.7
F4. 未既婚別	結婚している	746	11.1	19.3	64.2	5.4
	離別・死別	128	6.3	11.7	72.7	9.4
	未婚	185	18.4	25.9	53.5	2.2
	不明	31	9.7	16.1	48.4	25.8
F5. 配偶者・パートナーの就業状況別	職業についている	452	14.4	19.5	63.9	2.2
	職業についていない	262	6.1	19.5	64.9	9.5
	不明	32	6.3	15.6	62.5	15.6
F6. 家族形態別	単身世帯	127	11.0	16.5	66.1	6.3
	夫婦のみの世帯	323	8.4	20.4	63.8	7.4
	二世世代世帯(親・子)	449	14.7	20.9	60.1	4.2
	三世世代世帯(親・子・孫)	113	14.2	15.9	66.4	3.5
	その他	43	4.7	16.3	72.1	7.0
	不明	35	8.6	17.1	57.1	17.1
F7. 地域別	県南地域	419	11.5	18.1	64.7	5.7
	県北地域	254	11.4	20.5	64.2	3.9
	島原地域	89	7.9	18.0	65.2	9.0
	県央地域	213	15.5	22.5	56.3	5.6
	対馬地域	20	20.0	15.0	65.0	0.0
	壱岐地域	21	0.0	9.5	81.0	9.5
	下五島地域	25	8.0	24.0	68.0	0.0
	上五島地域	14	14.3	21.4	50.0	14.3
	不明	35	8.6	17.1	57.1	17.1

1. 男女平等について

問2 あなたは、次にあげる言葉を知っていますか。

(5) ワーク・ライフ・バランス

		標本数	内容まで知っている	聞いたことはあるが内容は知らない	知らない	無回答
全体		1,090	12.9	27.2	53.7	6.1
F1. 性別	男性	455	12.7	29.7	51.4	6.2
	女性	607	12.9	25.5	56.2	5.4
	不明	28	17.9	25.0	35.7	21.4
F2. 年代別	20歳代	80	17.5	28.8	51.3	2.5
	30歳代	131	17.6	23.7	55.7	3.1
	40歳代	151	16.6	19.2	62.3	2.0
	50歳代	196	12.8	32.1	53.6	1.5
	60歳代	274	9.1	34.7	52.2	4.0
	70歳以上	232	10.3	21.1	51.7	16.8
	不明	26	19.2	26.9	34.6	19.2
F3. 職業別	自営業者-農業・林業・漁業	58	6.9	22.4	63.8	6.9
	自営業者-商工業・サービス業	53	17.0	26.4	50.9	5.7
	自営業者-その他	43	4.7	18.6	67.4	9.3
	勤め人-事務職	125	27.2	28.0	42.4	2.4
	勤め人-専門・技術職	110	18.2	34.5	44.5	2.7
	勤め人-生産・輸送・建設・労務職	60	1.7	28.3	70.0	0.0
	勤め人-その他	94	9.6	30.9	57.4	2.1
	無職-主婦・主夫	264	9.1	26.1	56.4	8.3
	無職-学生	23	30.4	30.4	34.8	4.3
	無職-その他	134	10.4	26.9	56.0	6.7
	不明	126	13.5	24.6	49.2	12.7
F3-1. 就業形態別	常勤(フルタイム)	226	18.1	31.4	47.8	2.7
	パート、アルバイト、嘱託等	118	14.4	31.4	52.5	1.7
	その他	8	12.5	0.0	87.5	0.0
	不明	37	13.5	29.7	56.8	0.0
F4. 未既婚別	結婚している	746	12.7	28.0	53.8	5.5
	離別・死別	128	10.9	23.4	57.0	8.6
	未婚	185	14.6	27.6	54.6	3.2
	不明	31	16.1	22.6	32.3	29.0
F5. 配偶者・パートナーの就業状況別	職業についている	452	13.7	29.2	54.4	2.7
	職業についていない	262	12.6	27.5	51.5	8.4
	不明	32	0.0	15.6	62.5	21.9
F6. 家族形態別	単身世帯	127	15.0	34.6	44.9	5.5
	夫婦のみの世帯	323	9.9	31.6	50.5	8.0
	二世帯世帯(親・子)	449	14.9	24.7	55.9	4.5
	三世帯世帯(親・子・孫)	113	13.3	21.2	61.9	3.5
	その他	43	7.0	18.6	67.4	7.0
	不明	35	14.3	22.9	42.9	20.0
F7. 地域別	県南地域	419	12.4	26.5	55.1	6.0
	県北地域	254	13.4	29.5	53.1	3.9
	島原地域	89	9.0	21.3	59.6	10.1
	県央地域	213	17.8	26.3	50.7	5.2
	対馬地域	20	5.0	30.0	65.0	0.0
	杵岐地域	21	4.8	14.3	66.7	14.3
	下五島地域	25	4.0	44.0	52.0	0.0
	上五島地域	14	7.1	50.0	28.6	14.3
	不明	35	14.3	25.7	40.0	17.1

1. 男女平等について

問2 あなたは、次にあげる言葉を知っていますか。

(6) 「202030」(にいまる・にいまる・さんまる)

		標本数	内容まで知っている	聞いたことはあるが内容は知らない	知らない	無回答
全体		1,090	1.7	11.2	81.4	5.8
F1. 性別	男性	455	1.8	13.2	79.1	5.9
	女性	607	1.5	9.9	83.7	4.9
	不明	28	3.6	7.1	67.9	21.4
F2. 年代別	20歳代	80	3.8	13.8	80.0	2.5
	30歳代	131	0.8	9.9	87.8	1.5
	40歳代	151	0.7	11.3	86.8	1.3
	50歳代	196	1.5	14.8	82.1	1.5
	60歳代	274	1.5	12.0	82.5	4.0
	70歳以上	232	2.2	7.3	74.1	16.4
	不明	26	3.8	7.7	69.2	19.2
F3. 職業別	自営業者-農業・林業・漁業	58	5.2	10.3	77.6	6.9
	自営業者-商工業・サービス業	53	0.0	15.1	77.4	7.5
	自営業者-その他	43	0.0	14.0	76.7	9.3
	勤め人-事務職	125	3.2	20.0	75.2	1.6
	勤め人-専門・技術職	110	0.9	11.8	84.5	2.7
	勤め人-生産・輸送・建設・労務職	60	0.0	3.3	96.7	0.0
	勤め人-その他	94	1.1	12.8	83.0	3.2
	無職-主婦・主夫	264	0.8	6.1	85.6	7.6
	無職-学生	23	4.3	21.7	69.6	4.3
	無職-その他	134	2.2	11.9	79.1	6.7
	不明	126	2.4	10.3	77.0	10.3
F3-1. 就業形態別	常勤(フルタイム)	226	1.3	14.2	81.9	2.7
	パート、アルバイト、嘱託等	118	2.5	11.0	84.7	1.7
	その他	8	0.0	12.5	87.5	0.0
	不明	37	0.0	16.2	83.8	0.0
F4. 未既婚別	結婚している	746	1.6	11.4	81.9	5.1
	離別・死別	128	1.6	7.8	82.0	8.6
	未婚	185	1.6	13.5	82.2	2.7
	不明	31	3.2	6.5	61.3	29.0
F5. 配偶者・パートナーの就業状況別	職業についている	452	1.3	12.4	84.3	2.0
	職業についていない	262	2.3	9.2	79.8	8.8
	不明	32	0.0	15.6	65.6	18.8
F6. 家族形態別	単身世帯	127	1.6	9.4	82.7	6.3
	夫婦のみの世帯	323	1.2	10.8	80.5	7.4
	二世帯世帯(親・子)	449	1.6	12.9	81.7	3.8
	三世帯世帯(親・子・孫)	113	3.5	9.7	83.2	3.5
	その他	43	0.0	9.3	83.7	7.0
	不明	35	2.9	5.7	71.4	20.0
F7. 地域別	県南地域	419	1.2	8.8	84.2	5.7
	県北地域	254	2.0	14.2	80.3	3.5
	島原地域	89	2.2	13.5	75.3	9.0
	県央地域	213	1.9	12.2	80.8	5.2
	対馬地域	20	0.0	5.0	95.0	0.0
	杵岐地域	21	4.8	9.5	71.4	14.3
	下五島地域	25	0.0	12.0	88.0	0.0
	上五島地域	14	0.0	14.3	78.6	7.1
	不明	35	2.9	8.6	68.6	17.1

1. 男女平等について

問2 あなたは、次にあげる言葉を知っていますか。

(7) 長崎県男女共同参画推進センター

		標本数	内容まで知っている	聞いたことはあるが内容は知らない	知らない	無回答
全体		1,090	6.8	40.7	47.3	5.1
F1. 性別	男性	455	6.6	40.9	47.3	5.3
	女性	607	6.8	40.7	48.1	4.4
	不明	28	10.7	39.3	32.1	17.9
F2. 年代別	20歳代	80	8.8	27.5	61.3	2.5
	30歳代	131	4.6	36.6	57.3	1.5
	40歳代	151	5.3	38.4	55.0	1.3
	50歳代	196	6.1	48.0	44.4	1.5
	60歳代	274	7.3	47.1	42.7	2.9
	70歳以上	232	7.8	35.3	41.8	15.1
	不明	26	11.5	42.3	30.8	15.4
F3. 職業別	自営業者-農業・林業・漁業	58	12.1	31.0	51.7	5.2
	自営業者-商工業・サービス業	53	7.5	47.2	39.6	5.7
	自営業者-その他	43	2.3	44.2	44.2	9.3
	勤め人-事務職	125	8.8	48.8	40.8	1.6
	勤め人-専門・技術職	110	6.4	50.9	40.9	1.8
	勤め人-生産・輸送・建設・労務職	60	3.3	28.3	68.3	0.0
	勤め人-その他	94	5.3	40.4	51.1	3.2
	無職-主婦・主夫	264	6.1	40.5	45.8	7.6
	無職-学生	23	17.4	34.8	47.8	0.0
	無職-その他	134	6.0	38.1	50.0	6.0
	不明	126	7.1	34.9	49.2	8.7
F3-1. 就業形態別	常勤(フルタイム)	226	4.9	44.2	49.1	1.8
	パート、アルバイト、嘱託等	118	10.2	45.8	41.5	2.5
	その他	8	12.5	37.5	50.0	0.0
	不明	37	2.7	40.5	56.8	0.0
F4. 未既婚別	結婚している	746	6.3	42.4	46.8	4.6
	離別・死別	128	7.0	36.7	48.4	7.8
	未婚	185	7.6	37.8	52.4	2.2
	不明	31	12.9	35.5	25.8	25.8
F5. 配偶者・パートナーの就業状況別	職業についている	452	6.2	41.8	50.0	2.0
	職業についていない	262	7.3	43.1	41.6	8.0
	不明	32	0.0	43.8	43.8	12.5
F6. 家族形態別	単身世帯	127	11.0	30.7	53.5	4.7
	夫婦のみの世帯	323	5.3	47.1	40.6	7.1
	二世帯世帯(親・子)	449	7.1	38.8	50.6	3.6
	三世帯世帯(親・子・孫)	113	4.4	44.2	48.7	2.7
	その他	43	7.0	37.2	48.8	7.0
不明	35	8.6	37.1	40.0	14.3	
F7. 地域別	県南地域	419	6.0	44.4	44.4	5.3
	県北地域	254	6.3	39.8	50.4	3.5
	島原地域	89	7.9	32.6	51.7	7.9
	県央地域	213	9.4	39.0	46.5	5.2
	対馬地域	20	0.0	20.0	80.0	0.0
	壱岐地域	21	9.5	42.9	42.9	4.8
	下五島地域	25	4.0	44.0	52.0	0.0
	上五島地域	14	0.0	64.3	28.6	7.1
	不明	35	8.6	34.3	42.9	17.1

2. 家庭生活・地域活動について

問3 家庭生活において、「夫は外で働き、妻は家庭を守るべきである」という考え方があります。

これについて、あなたの考えに最も近いものを1つお選びください。

		標本数	賛成	どちらかといえば賛成	どちらかといえば反対	反対	わからない	無回答
全体		1,090	7.1	38.8	26.0	14.3	10.9	2.9
F1. 性別	男性	455	7.7	38.7	26.6	12.3	11.0	3.7
	女性	607	6.6	39.4	25.9	15.5	10.9	1.8
	不明	28	7.1	28.6	17.9	21.4	10.7	14.3
F2. 年代別	20歳代	80	3.8	30.0	22.5	30.0	12.5	1.3
	30歳代	131	4.6	35.1	27.5	15.3	15.3	2.3
	40歳代	151	5.3	31.8	31.1	13.9	17.2	0.7
	50歳代	196	5.1	34.7	24.5	19.4	14.8	1.5
	60歳代	274	7.3	43.4	28.5	10.9	6.2	3.6
	70歳以上	232	12.5	47.8	22.0	7.3	6.0	4.3
	不明	26	3.8	26.9	19.2	23.1	11.5	15.4
F3. 職業別	自営業者-農業・林業・漁業	58	8.6	50.0	22.4	5.2	8.6	5.2
	自営業者-商工業・サービス業	53	11.3	45.3	24.5	11.3	5.7	1.9
	自営業者-その他	43	18.6	25.6	23.3	7.0	16.3	9.3
	勤め人-事務職	125	3.2	36.8	30.4	20.0	8.8	0.8
	勤め人-専門・技術職	110	4.5	30.0	26.4	25.5	11.8	1.8
	勤め人-生産・輸送・建設・労務職	60	3.3	33.3	38.3	16.7	6.7	1.7
	勤め人-その他	94	1.1	41.5	24.5	14.9	14.9	3.2
	無職-主婦・主夫	264	8.7	45.1	25.8	9.1	8.0	3.4
	無職-学生	23	8.7	21.7	26.1	30.4	13.0	0.0
	無職-その他	134	7.5	41.8	19.4	12.7	17.2	1.5
	不明	126	8.7	32.5	27.0	15.1	11.9	4.8
F3-1. 就業形態別	常勤(フルタイム)	226	3.1	33.6	27.4	21.7	12.8	1.3
	パート、アルバイト、嘱託等	118	2.5	41.5	33.1	16.1	4.2	2.5
	その他	8	0.0	25.0	37.5	0.0	37.5	0.0
	不明	37	5.4	29.7	24.3	24.3	13.5	2.7
F4. 未既婚別	結婚している	746	7.5	41.3	27.2	13.5	8.0	2.4
	離別・死別	128	10.2	38.3	21.1	12.5	14.8	3.1
	未婚	185	3.8	30.3	25.9	17.8	20.0	2.2
	不明	31	3.2	32.3	16.1	19.4	9.7	19.4
F5. 配偶者・パートナーの就業状況別	職業についている	452	5.3	35.8	29.2	16.8	10.8	2.0
	職業についていない	262	10.7	50.0	23.3	9.2	3.8	3.1
	不明	32	12.5	46.9	31.3	3.1	3.1	3.1
F6. 家族形態別	単身世帯	127	6.3	39.4	25.2	12.6	13.4	3.1
	夫婦のみの世帯	323	7.4	45.8	25.4	12.7	5.3	3.4
	二世帯世帯(親・子)	449	6.7	37.4	25.6	15.8	12.7	1.8
	三世帯世帯(親・子・孫)	113	8.8	26.5	34.5	17.7	8.8	3.5
	その他	43	7.0	32.6	20.9	4.7	32.6	2.3
不明	35	5.7	37.1	17.1	17.1	11.4	11.4	
F7. 地域別	県南地域	419	6.4	37.7	26.7	13.8	12.9	2.4
	県北地域	254	7.1	42.5	23.2	14.6	9.1	3.5
	島原地域	89	7.9	38.2	28.1	9.0	12.4	4.5
	県央地域	213	8.5	37.1	27.2	16.9	9.4	0.9
	対馬地域	20	5.0	55.0	15.0	25.0	0.0	0.0
	壱岐地域	21	9.5	42.9	42.9	0.0	0.0	4.8
	下五島地域	25	12.0	28.0	28.0	16.0	12.0	4.0
	上五島地域	14	0.0	50.0	21.4	14.3	14.3	0.0
	不明	35	2.9	28.6	20.0	17.1	17.1	14.3

2. 家庭生活・地域活動について

問4 あなたの家庭では家事の分担をどうしていますか。また、家計費の管理などについて最終的に決定しているのはどなたですか。
(結婚している人・未婚だがパートナーと暮らしている人のみ回答)

(1) 食料品などの買い物

	標本数	主として夫	どちらかと言え ば夫	夫と妻が両 方同じ程度	どちらかと言 えば妻	主として妻	その他の人	わからない	無回答
全体	746	1.7	1.2	10.9	20.9	62.3	0.7	0.0	2.3
F1. 性別									
男性	336	2.7	1.8	12.2	25.3	53.6	0.9	0.0	3.6
女性	407	1.0	0.7	9.8	17.4	69.5	0.5	0.0	1.0
不明	3	0.0	0.0	0.0	0.0	66.7	0.0	0.0	33.3
F2. 年代別									
20歳代	19	0.0	0.0	10.5	15.8	73.7	0.0	0.0	0.0
30歳代	84	0.0	1.2	8.3	17.9	71.4	1.2	0.0	0.0
40歳代	111	0.0	0.9	8.1	19.8	70.3	0.9	0.0	0.0
50歳代	156	1.3	0.6	10.9	21.8	64.1	0.6	0.0	0.6
60歳代	217	3.2	1.4	9.2	18.4	64.5	0.0	0.0	3.2
70歳以上	158	2.5	1.9	16.5	26.6	45.6	1.3	0.0	5.7
不明	1	0.0	0.0	0.0	0.0	100.0	0.0	0.0	0.0
F3. 職業別									
自営業者-農業・林業・漁業	50	0.0	0.0	6.0	22.0	64.0	2.0	0.0	6.0
自営業者-商工業・サービス業	43	2.3	0.0	20.9	16.3	55.8	0.0	0.0	4.7
自営業者-その他	32	6.3	0.0	9.4	21.9	53.1	3.1	0.0	6.3
勤め人-事務職	88	1.1	0.0	9.1	23.9	65.9	0.0	0.0	0.0
勤め人-専門・技術職	82	0.0	1.2	8.5	19.5	68.3	1.2	0.0	1.2
勤め人-生産・輸送・建設・労務職	48	6.3	0.0	6.3	25.0	58.3	2.1	0.0	2.1
勤め人-その他	63	1.6	3.2	7.9	20.6	65.1	0.0	0.0	1.6
無職-主婦・主夫	219	1.4	0.9	11.9	17.8	65.3	0.5	0.0	2.3
無職-学生	0	0.0	0.0	0.0	0.0	0.0	0.0	0.0	0.0
無職-その他	54	3.7	3.7	14.8	27.8	46.3	0.0	0.0	3.7
不明	67	0.0	3.0	13.4	22.4	61.2	0.0	0.0	0.0
F3-1. 就業形態別									
常勤(フルタイム)	158	1.9	1.3	10.1	23.4	62.7	0.6	0.0	0.0
パート、アルバイト、嘱託等	95	1.1	1.1	4.2	23.2	67.4	1.1	0.0	2.1
その他	3	33.3	0.0	0.0	0.0	66.7	0.0	0.0	0.0
不明	25	0.0	0.0	12.0	12.0	72.0	0.0	0.0	4.0
F4. 未既婚別									
結婚している	746	1.7	1.2	10.9	20.9	62.3	0.7	0.0	2.3
離別・死別	0	0.0	0.0	0.0	0.0	0.0	0.0	0.0	0.0
未婚	0	0.0	0.0	0.0	0.0	0.0	0.0	0.0	0.0
不明	0	0.0	0.0	0.0	0.0	0.0	0.0	0.0	0.0
F5. 配偶者・パートナーの就業状況別									
職業についている	452	1.1	0.7	9.5	19.2	67.9	0.7	0.0	0.9
職業についていない	262	2.7	2.3	14.1	23.7	53.8	0.4	0.0	3.1
不明	32	3.1	0.0	3.1	21.9	53.1	3.1	0.0	15.6
F6. 家族形態別									
単身世帯	16	0.0	0.0	18.8	31.3	50.0	0.0	0.0	0.0
夫婦のみの世帯	318	3.1	1.3	11.6	23.6	58.5	0.0	0.0	1.9
二世帯世帯(親・子)	310	0.6	0.6	10.0	17.4	68.4	0.6	0.0	2.3
三世帯世帯(親・子・孫)	86	1.2	2.3	8.1	22.1	58.1	3.5	0.0	4.7
その他	11	0.0	0.0	18.2	27.3	54.5	0.0	0.0	0.0
不明	5	0.0	20.0	0.0	60.0	0.0	0.0	0.0	0.0
F7. 地域別									
県南地域	281	1.8	0.4	10.7	23.8	60.9	0.4	0.0	2.1
県北地域	188	0.5	1.6	9.6	23.9	61.2	0.5	0.0	2.7
島原地域	64	0.0	3.1	9.4	21.9	59.4	3.1	0.0	3.1
県央地域	144	4.2	1.4	12.5	13.9	66.0	0.7	0.0	1.4
対馬地域	19	0.0	5.3	5.3	10.5	78.9	0.0	0.0	0.0
香岐地域	17	5.9	0.0	0.0	11.8	76.5	0.0	0.0	5.9
下五島地域	17	0.0	0.0	11.8	23.5	64.7	0.0	0.0	0.0
上五島地域	10	0.0	0.0	30.0	10.0	50.0	0.0	0.0	10.0
不明	6	0.0	0.0	50.0	16.7	33.3	0.0	0.0	0.0

2. 家庭生活・地域活動について

問4 あなたの家庭では家事の分担をどうしていますか。また、家計費の管理などについて最終的に決定しているのはどなたですか。
(結婚している人・未婚だがパートナーと暮らしている人のみ回答)

(2) 食事のしたく

	標本数	主として夫	どちらかと言え ば夫	夫と妻が両 方同じ程度	どちらかと言 えば妻	主として妻	その他の人	わからない	無回答
全体	746	1.1	0.7	5.2	11.9	76.8	1.2	0.0	3.1
F1. 性別									
男性	336	1.2	0.9	7.4	13.7	72.0	0.9	0.0	3.9
女性	407	1.0	0.5	3.4	10.6	81.1	1.5	0.0	2.0
不明	3	0.0	0.0	0.0	0.0	33.3	0.0	0.0	66.7
F2. 年代別									
20歳代	19	0.0	0.0	5.3	15.8	78.9	0.0	0.0	0.0
30歳代	84	0.0	0.0	6.0	8.3	83.3	2.4	0.0	0.0
40歳代	111	0.0	0.9	4.5	10.8	82.0	1.8	0.0	0.0
50歳代	156	0.6	0.0	3.8	10.3	82.1	1.9	0.0	1.3
60歳代	217	1.8	0.5	6.9	11.5	76.0	0.5	0.0	2.8
70歳以上	158	1.9	1.9	4.4	16.5	65.2	0.6	0.0	9.5
不明	1	0.0	0.0	0.0	0.0	100.0	0.0	0.0	0.0
F3. 職業別									
自営業者-農業・林業・漁業	50	0.0	0.0	2.0	12.0	76.0	2.0	0.0	8.0
自営業者-商工業・サービス業	43	2.3	0.0	9.3	11.6	72.1	0.0	0.0	4.7
自営業者-その他	32	3.1	0.0	6.3	15.6	65.6	3.1	0.0	6.3
勤め人-事務職	88	0.0	0.0	5.7	9.1	85.2	0.0	0.0	0.0
勤め人-専門・技術職	82	0.0	0.0	2.4	14.6	79.3	2.4	0.0	1.2
勤め人-生産・輸送・建設・労務職	48	4.2	0.0	6.3	10.4	75.0	2.1	0.0	2.1
勤め人-その他	63	1.6	0.0	6.3	14.3	77.8	0.0	0.0	0.0
無職-主婦・主夫	219	0.9	1.8	4.1	10.5	76.7	1.4	0.0	4.6
無職-学生	0	0.0	0.0	0.0	0.0	0.0	0.0	0.0	0.0
無職-その他	54	1.9	0.0	9.3	7.4	77.8	0.0	0.0	3.7
不明	67	0.0	1.5	6.0	17.9	71.6	1.5	0.0	1.5
F3-1. 就業形態別									
常勤(フルタイム)	158	0.6	0.0	7.6	11.4	79.1	1.3	0.0	0.0
パート、アルバイト、嘱託等	95	1.1	0.0	2.1	13.7	81.1	1.1	0.0	1.1
その他	3	33.3	0.0	0.0	0.0	66.7	0.0	0.0	0.0
不明	25	0.0	0.0	0.0	12.0	84.0	0.0	0.0	4.0
F4. 未既婚別									
結婚している	746	1.1	0.7	5.2	11.9	76.8	1.2	0.0	3.1
離別・死別	0	0.0	0.0	0.0	0.0	0.0	0.0	0.0	0.0
未婚	0	0.0	0.0	0.0	0.0	0.0	0.0	0.0	0.0
不明	0	0.0	0.0	0.0	0.0	0.0	0.0	0.0	0.0
F5. 配偶者・パートナーの就業状況別									
職業についている	452	0.7	0.7	6.4	9.7	79.2	1.8	0.0	1.5
職業についていない	262	1.5	0.8	3.8	16.8	72.1	0.4	0.0	4.6
不明	32	3.1	0.0	0.0	3.1	81.3	0.0	0.0	12.5
F6. 家族形態別									
単身世帯	16	0.0	0.0	6.3	18.8	75.0	0.0	0.0	0.0
夫婦のみの世帯	318	2.5	0.0	5.0	13.8	75.2	0.0	0.0	3.5
二世帯世帯(親・子)	310	0.0	1.6	4.2	10.0	80.0	1.3	0.0	2.9
三世帯世帯(親・子・孫)	86	0.0	0.0	7.0	10.5	74.4	4.7	0.0	3.5
その他	11	0.0	0.0	18.2	18.2	63.6	0.0	0.0	0.0
不明	5	0.0	0.0	20.0	0.0	60.0	20.0	0.0	0.0
F7. 地域別									
県南地域	281	1.4	1.1	4.3	11.0	78.3	1.1	0.0	2.8
県北地域	188	0.0	1.1	3.7	12.2	78.7	0.5	0.0	3.7
島原地域	64	0.0	0.0	6.3	20.3	68.8	1.6	0.0	3.1
県央地域	144	2.1	0.0	6.3	11.1	75.0	2.1	0.0	3.5
対馬地域	19	0.0	0.0	10.5	0.0	89.5	0.0	0.0	0.0
香岐地域	17	5.9	0.0	0.0	5.9	76.5	5.9	0.0	5.9
下五島地域	17	0.0	0.0	11.8	11.8	76.5	0.0	0.0	0.0
上五島地域	10	0.0	0.0	10.0	20.0	70.0	0.0	0.0	0.0
不明	6	0.0	0.0	33.3	16.7	50.0	0.0	0.0	0.0

2. 家庭生活・地域活動について

問4 あなたの家庭では家事の分担をどうしていますか。また、家計費の管理などについて最終的に決定しているのはどなたですか。
(結婚している人・未婚だがパートナーと暮らしている人のみ回答)

(3) 食後の片づけ

		標本数	主として夫	どちらかと言え ば夫	夫と妻が両 方同じ程度	どちらかと言 えば妻	主として妻	その他の人	わからない	無回答
全体		746	1.5	1.5	8.3	17.0	67.2	1.3	0.0	3.2
F1. 性別	男性	336	2.1	2.4	11.6	21.1	56.8	1.5	0.0	4.5
	女性	407	1.0	0.7	5.7	13.8	75.9	1.2	0.0	1.7
	不明	3	0.0	0.0	0.0	0.0	33.3	0.0	0.0	66.7
F2. 年代別	20歳代	19	0.0	0.0	15.8	21.1	63.2	0.0	0.0	0.0
	30歳代	84	3.6	3.6	14.3	14.3	61.9	2.4	0.0	0.0
	40歳代	111	0.0	0.9	6.3	18.0	74.8	0.0	0.0	0.0
	50歳代	156	1.9	0.6	5.8	14.1	74.4	1.3	0.0	1.9
	60歳代	217	1.8	1.4	8.8	17.5	65.9	1.8	0.0	2.8
	70歳以上	158	0.6	1.9	7.6	19.6	59.5	1.3	0.0	9.5
	不明	1	0.0	0.0	0.0	0.0	100.0	0.0	0.0	0.0
	F3. 職業別	自営業者-農業・林業・漁業	50	0.0	0.0	2.0	18.0	68.0	2.0	0.0
自営業者-商工業・サービス業		43	2.3	2.3	14.0	20.9	53.5	0.0	0.0	7.0
自営業者-その他		32	3.1	0.0	6.3	21.9	62.5	0.0	0.0	6.3
勤め人-事務職		88	0.0	1.1	9.1	17.0	71.6	1.1	0.0	0.0
勤め人-専門・技術職		82	2.4	3.7	8.5	20.7	62.2	1.2	0.0	1.2
勤め人-生産・輸送・建設・労務職		48	2.1	0.0	6.3	20.8	64.6	4.2	0.0	2.1
勤め人-その他		63	4.8	0.0	9.5	17.5	68.3	0.0	0.0	0.0
無職-主婦・主夫		219	0.5	0.9	7.3	12.3	74.0	0.9	0.0	4.1
無職-学生		0	0.0	0.0	0.0	0.0	0.0	0.0	0.0	0.0
無職-その他		54	1.9	3.7	14.8	16.7	55.6	3.7	0.0	3.7
不明		67	1.5	3.0	7.5	19.4	65.7	1.5	0.0	1.5
F3-1. 就業形態別	常勤(フルタイム)	158	3.2	1.9	11.4	20.9	61.4	1.3	0.0	0.0
	パート、アルバイト、嘱託等	95	1.1	1.1	4.2	17.9	72.6	2.1	0.0	1.1
	その他	3	0.0	0.0	0.0	0.0	100.0	0.0	0.0	0.0
	不明	25	0.0	0.0	8.0	12.0	76.0	0.0	0.0	4.0
F4. 未既婚別	結婚している	746	1.5	1.5	8.3	17.0	67.2	1.3	0.0	3.2
	離別・死別	0	0.0	0.0	0.0	0.0	0.0	0.0	0.0	0.0
	未婚	0	0.0	0.0	0.0	0.0	0.0	0.0	0.0	0.0
	不明	0	0.0	0.0	0.0	0.0	0.0	0.0	0.0	0.0
F5. 配偶者・パートナーの就業状況別	職業についている	452	1.3	1.5	9.1	15.5	69.5	1.5	0.0	1.5
	職業についていない	262	1.9	1.1	7.6	19.8	63.4	1.1	0.0	5.0
	不明	32	0.0	3.1	3.1	15.6	65.6	0.0	0.0	12.5
F6. 家族形態別	単身世帯	16	0.0	0.0	6.3	12.5	75.0	6.3	0.0	0.0
	夫婦のみの世帯	318	2.2	1.6	8.5	17.6	66.0	0.0	0.0	4.1
	二世帯世帯(親・子)	310	1.3	1.6	9.0	16.1	68.1	1.3	0.0	2.6
	三世帯世帯(親・子・孫)	86	0.0	1.2	5.8	17.4	67.4	4.7	0.0	3.5
	その他	11	0.0	0.0	9.1	27.3	63.6	0.0	0.0	0.0
	不明	5	0.0	0.0	0.0	20.0	60.0	20.0	0.0	0.0
F7. 地域別	県南地域	281	1.4	0.7	7.8	16.7	69.0	1.4	0.0	2.8
	県北地域	188	1.1	2.7	9.6	15.4	67.6	0.5	0.0	3.2
	島原地域	64	0.0	3.1	6.3	21.9	62.5	0.0	0.0	6.3
	県央地域	144	2.8	1.4	8.3	18.1	64.6	2.1	0.0	2.8
	対馬地域	19	0.0	0.0	10.5	10.5	78.9	0.0	0.0	0.0
	香岐地域	17	5.9	0.0	0.0	23.5	64.7	0.0	0.0	5.9
	下五島地域	17	0.0	0.0	11.8	5.9	82.4	0.0	0.0	0.0
	上五島地域	10	0.0	0.0	10.0	30.0	50.0	10.0	0.0	0.0
	不明	6	0.0	0.0	16.7	16.7	33.3	16.7	0.0	16.7

2. 家庭生活・地域活動について

問4 あなたの家庭では家事の分担をどうしていますか。また、家計費の管理などについて最終的に決定しているのはどなたですか。
(結婚している人・未婚だがパートナーと暮らしている人のみ回答)

(4) 掃除

		標本数	主として夫	どちらかと言 えば夫	夫と妻が両 方同じ程度	どちらかと言 えば妻	主として妻	その他の人	わからない	無回答
全体		746	2.0	3.2	8.0	18.5	64.2	0.9	0.0	3.1
F1. 性別	男性	336	3.3	5.1	10.4	21.4	55.1	0.9	0.0	3.9
	女性	407	1.0	1.7	5.9	16.2	72.0	1.0	0.0	2.2
	不明	3	0.0	0.0	33.3	0.0	33.3	0.0	0.0	33.3
F2. 年代別	20歳代	19	0.0	0.0	5.3	26.3	68.4	0.0	0.0	0.0
	30歳代	84	1.2	0.0	7.1	22.6	66.7	2.4	0.0	0.0
	40歳代	111	0.9	2.7	7.2	20.7	67.6	0.9	0.0	0.0
	50歳代	156	1.3	2.6	7.7	14.7	71.2	1.3	0.0	1.3
	60歳代	217	3.2	1.8	5.5	18.9	66.8	0.0	0.0	3.7
	70歳以上	158	2.5	8.2	13.3	17.1	49.4	1.3	0.0	8.2
	不明	1	0.0	0.0	0.0	0.0	100.0	0.0	0.0	0.0
	F3. 職業別	自営業者-農業・林業・漁業	50	0.0	2.0	4.0	20.0	66.0	0.0	0.0
自営業者-商工業・サービス業		43	0.0	4.7	7.0	18.6	65.1	0.0	0.0	4.7
自営業者-その他		32	3.1	0.0	9.4	15.6	65.6	0.0	0.0	6.3
勤め人-事務職		88	2.3	1.1	9.1	20.5	67.0	0.0	0.0	0.0
勤め人-専門・技術職		82	0.0	2.4	7.3	22.0	64.6	1.2	0.0	2.4
勤め人-生産・輸送・建設・労務職		48	6.3	2.1	12.5	18.8	56.3	2.1	0.0	2.1
勤め人-その他		63	1.6	3.2	7.9	20.6	65.1	1.6	0.0	0.0
無職-主婦・主夫		219	2.3	2.3	10.0	14.2	65.8	1.4	0.0	4.1
無職-学生		0	0.0	0.0	0.0	0.0	0.0	0.0	0.0	0.0
無職-その他		54	3.7	13.0	5.6	22.2	51.9	0.0	0.0	3.7
不明		67	1.5	4.5	3.0	20.9	67.2	1.5	0.0	1.5
F3-1. 就業形態別	常勤(フルタイム)	158	3.2	3.8	10.1	22.8	58.9	1.3	0.0	0.0
	パート、アルバイト、嘱託等	95	1.1	0.0	5.3	18.9	71.6	1.1	0.0	2.1
	その他	3	0.0	0.0	0.0	0.0	100.0	0.0	0.0	0.0
	不明	25	0.0	0.0	16.0	16.0	64.0	0.0	0.0	4.0
F4. 未既婚別	結婚している	746	2.0	3.2	8.0	18.5	64.2	0.9	0.0	3.1
	離別・死別	0	0.0	0.0	0.0	0.0	0.0	0.0	0.0	0.0
	未婚	0	0.0	0.0	0.0	0.0	0.0	0.0	0.0	0.0
	不明	0	0.0	0.0	0.0	0.0	0.0	0.0	0.0	0.0
F5. 配偶者・パートナーの就業状況別	職業についている	452	2.0	2.0	8.0	18.1	67.3	1.1	0.0	1.5
	職業についていない	262	1.9	5.3	8.8	19.8	58.8	0.8	0.0	4.6
	不明	32	3.1	3.1	3.1	12.5	65.6	0.0	0.0	12.5
F6. 家族形態別	単身世帯	16	0.0	0.0	0.0	18.8	81.3	0.0	0.0	0.0
	夫婦のみの世帯	318	2.8	5.7	9.4	16.4	61.6	0.0	0.0	4.1
	二世帯世帯(親・子)	310	1.3	1.3	7.4	21.6	65.8	0.6	0.0	1.9
	三世帯世帯(親・子・孫)	86	2.3	1.2	4.7	16.3	66.3	5.8	0.0	3.5
	その他	11	0.0	9.1	27.3	9.1	54.5	0.0	0.0	0.0
	不明	5	0.0	0.0	0.0	20.0	60.0	0.0	0.0	20.0
F7. 地域別	県南地域	281	1.8	3.2	10.3	18.5	62.3	1.1	0.0	2.8
	県北地域	188	0.5	4.8	4.3	19.7	66.0	1.1	0.0	3.7
	島原地域	64	3.1	6.3	6.3	17.2	64.1	0.0	0.0	3.1
	県央地域	144	3.5	1.4	9.7	17.4	64.6	0.7	0.0	2.8
	対馬地域	19	5.3	0.0	5.3	21.1	68.4	0.0	0.0	0.0
	香岐地域	17	5.9	0.0	0.0	23.5	58.8	5.9	0.0	5.9
	下五島地域	17	0.0	0.0	11.8	0.0	88.2	0.0	0.0	0.0
	上五島地域	10	0.0	0.0	10.0	30.0	60.0	0.0	0.0	0.0
	不明	6	0.0	0.0	16.7	33.3	33.3	0.0	0.0	16.7

2. 家庭生活・地域活動について

問4 あなたの家庭では家事の分担をどうしていますか。また、家計費の管理などについて最終的に決定しているのはどなたですか。
(結婚している人・未婚だがパートナーと暮らしている人のみ回答)

(5) 洗濯

		標本数	主として夫	どちらかと言え ば夫	夫と妻が両 方向程度	どちらかと言 えば妻	主として妻	その他の人	わからない	無回答
全体		746	1.9	2.4	6.4	12.7	72.1	1.1	0.0	3.4
F1. 性別	男性	336	2.4	2.4	9.2	14.9	65.5	1.2	0.0	4.5
	女性	407	1.5	2.5	4.2	11.1	77.9	1.0	0.0	2.0
	不明	3	0.0	0.0	0.0	0.0	33.3	0.0	0.0	66.7
F2. 年代別	20歳代	19	0.0	0.0	10.5	15.8	73.7	0.0	0.0	0.0
	30歳代	84	4.8	7.1	3.6	14.3	69.0	1.2	0.0	0.0
	40歳代	111	1.8	1.8	10.8	13.5	71.2	0.9	0.0	0.0
	50歳代	156	1.3	1.9	5.8	7.1	80.8	1.9	0.0	1.3
	60歳代	217	1.8	1.8	4.6	14.3	74.2	0.5	0.0	2.8
	70歳以上	158	1.3	1.9	7.6	14.6	62.7	1.3	0.0	10.8
	不明	1	0.0	0.0	0.0	0.0	100.0	0.0	0.0	0.0
F3. 職業別	自営業者-農業・林業・漁業	50	0.0	0.0	0.0	16.0	72.0	4.0	0.0	8.0
	自営業者-商工業・サービス業	43	0.0	0.0	7.0	18.6	69.8	0.0	0.0	4.7
	自営業者-その他	32	0.0	6.3	6.3	18.8	56.3	3.1	0.0	9.4
	勤め人-事務職	88	1.1	4.5	9.1	11.4	73.9	0.0	0.0	0.0
	勤め人-専門・技術職	82	2.4	4.9	8.5	14.6	67.1	1.2	0.0	1.2
	勤め人-生産・輸送・建設・労務職	48	2.1	0.0	4.2	10.4	79.2	2.1	0.0	2.1
	勤め人-その他	63	9.5	0.0	9.5	12.7	66.7	1.6	0.0	0.0
	無職-主婦・主夫	219	1.4	1.4	5.5	9.1	76.3	0.9	0.0	5.5
	無職-学生	0	0.0	0.0	0.0	0.0	0.0	0.0	0.0	0.0
	無職-その他	54	1.9	1.9	11.1	14.8	66.7	0.0	0.0	3.7
不明	67	0.0	6.0	3.0	14.9	76.1	0.0	0.0	0.0	
F3-1. 就業形態別	常勤(フルタイム)	158	5.1	3.8	10.1	13.3	66.5	1.3	0.0	0.0
	パート、アルバイト、嘱託等	95	1.1	2.1	2.1	13.7	78.9	1.1	0.0	1.1
	その他	3	0.0	0.0	0.0	0.0	100.0	0.0	0.0	0.0
	不明	25	4.0	0.0	20.0	4.0	68.0	0.0	0.0	4.0
F4. 未既婚別	結婚している	746	1.9	2.4	6.4	12.7	72.1	1.1	0.0	3.4
	離別・死別	0	0.0	0.0	0.0	0.0	0.0	0.0	0.0	0.0
	未婚	0	0.0	0.0	0.0	0.0	0.0	0.0	0.0	0.0
	不明	0	0.0	0.0	0.0	0.0	0.0	0.0	0.0	0.0
F5. 配偶者・パートナーの就業状況別	職業についている	452	1.5	2.7	7.7	10.8	74.8	1.3	0.0	1.1
	職業についていない	262	2.3	2.3	5.0	16.4	67.2	0.8	0.0	6.1
	不明	32	3.1	0.0	0.0	9.4	75.0	0.0	0.0	12.5
F6. 家族形態別	単身世帯	16	0.0	12.5	6.3	18.8	62.5	0.0	0.0	0.0
	夫婦のみの世帯	318	2.2	2.5	5.3	13.5	71.7	0.0	0.0	4.7
	二世帯世帯(親・子)	310	2.3	2.3	7.7	11.3	73.2	1.0	0.0	2.3
	三世帯世帯(親・子・孫)	86	0.0	1.2	3.5	14.0	72.1	5.8	0.0	3.5
	その他	11	0.0	0.0	18.2	9.1	72.7	0.0	0.0	0.0
不明	5	0.0	0.0	20.0	20.0	60.0	0.0	0.0	0.0	
F7. 地域別	県南地域	281	2.1	3.2	5.7	10.7	74.4	0.7	0.0	3.2
	県北地域	188	2.1	2.1	6.4	14.4	70.7	1.1	0.0	3.2
	島原地域	64	0.0	0.0	7.8	17.2	67.2	3.1	0.0	4.7
	県央地域	144	2.1	3.5	8.3	14.6	67.4	0.7	0.0	3.5
	対馬地域	19	0.0	0.0	5.3	15.8	78.9	0.0	0.0	0.0
	香岐地域	17	5.9	0.0	0.0	5.9	82.4	0.0	0.0	5.9
	下五島地域	17	0.0	0.0	5.9	5.9	82.4	0.0	0.0	5.9
	上五島地域	10	0.0	0.0	0.0	10.0	80.0	10.0	0.0	0.0
	不明	6	0.0	0.0	16.7	0.0	83.3	0.0	0.0	0.0

2. 家庭生活・地域活動について

問4 あなたの家庭では家事の分担をどうしていますか。また、家計費の管理などについて最終的に決定しているのはどなたですか。
(結婚している人・未婚だがパートナーと暮らしている人のみ回答)

(6) 育児

		標本数	主として夫	どちらかと言え ば夫	夫と妻が両 方向程度	どちらかと言 えば妻	主として妻	その他の人	わからない	無回答
全体		746	0.0	0.4	8.8	20.2	39.0	0.8	20.8	9.9
F1. 性別	男性	336	0.0	0.9	8.6	22.3	29.8	0.9	24.4	13.1
	女性	407	0.0	0.0	9.1	18.7	46.7	0.7	17.7	7.1
	不明	3	0.0	0.0	0.0	0.0	33.3	0.0	33.3	33.3
F2. 年代別	20歳代	19	0.0	0.0	5.3	26.3	36.8	0.0	31.6	0.0
	30歳代	84	0.0	1.2	22.6	25.0	38.1	0.0	13.1	0.0
	40歳代	111	0.0	0.9	15.3	34.2	38.7	0.0	10.8	0.0
	50歳代	156	0.0	0.0	11.5	19.2	48.1	0.6	16.7	3.8
	60歳代	217	0.0	0.0	3.7	18.9	40.6	0.5	25.8	10.6
	70歳以上	158	0.0	0.6	1.9	10.1	28.5	2.5	27.8	28.5
	不明	1	0.0	0.0	0.0	0.0	100.0	0.0	0.0	0.0
F3. 職業別	自営業者-農業・林業・漁業	50	0.0	2.0	2.0	28.0	40.0	4.0	8.0	16.0
	自営業者-商工業・サービス業	43	0.0	0.0	11.6	25.6	34.9	0.0	14.0	14.0
	自営業者-その他	32	0.0	0.0	18.8	25.0	34.4	0.0	9.4	12.5
	勤め人-事務職	88	0.0	2.3	17.0	27.3	33.0	0.0	18.2	2.3
	勤め人-専門・技術職	82	0.0	0.0	13.4	30.5	34.1	0.0	18.3	3.7
	勤め人-生産・輸送・建設・労務職	48	0.0	0.0	8.3	25.0	33.3	0.0	29.2	4.2
	勤め人-その他	63	0.0	0.0	14.3	9.5	54.0	0.0	20.6	1.6
	無職-主婦・主夫	219	0.0	0.0	3.2	16.0	43.4	1.4	23.3	12.8
	無職-学生	0	0.0	0.0	0.0	0.0	0.0	0.0	0.0	0.0
	無職-その他	54	0.0	0.0	1.9	14.8	20.4	0.0	40.7	22.2
不明	67	0.0	0.0	10.4	11.9	47.8	1.5	16.4	11.9	
F3-1. 就業形態別	常勤(フルタイム)	158	0.0	1.3	16.5	24.7	34.2	0.0	20.9	2.5
	パート、アルバイト、嘱託等	95	0.0	0.0	10.5	20.0	47.4	0.0	20.0	2.1
	その他	3	0.0	0.0	0.0	0.0	33.3	0.0	66.7	0.0
	不明	25	0.0	0.0	12.0	36.0	28.0	0.0	16.0	8.0
F4. 未既婚別	結婚している	746	0.0	0.4	8.8	20.2	39.0	0.8	20.8	9.9
	離別・死別	0	0.0	0.0	0.0	0.0	0.0	0.0	0.0	0.0
	未婚	0	0.0	0.0	0.0	0.0	0.0	0.0	0.0	0.0
	不明	0	0.0	0.0	0.0	0.0	0.0	0.0	0.0	0.0
F5. 配偶者・パートナーの就業状況別	職業についている	452	0.0	0.4	11.5	24.1	41.6	0.7	17.5	4.2
	職業についていない	262	0.0	0.4	5.3	14.1	34.4	1.1	27.1	17.6
	不明	32	0.0	0.0	0.0	15.6	40.6	0.0	15.6	28.1
F6. 家族形態別	単身世帯	16	0.0	0.0	12.5	18.8	50.0	0.0	18.8	0.0
	夫婦のみの世帯	318	0.0	0.0	3.5	13.5	32.7	0.6	33.6	16.0
	二世帯世帯(親・子)	310	0.0	0.6	11.9	25.8	44.5	0.6	11.9	4.5
	三世帯世帯(親・子・孫)	86	0.0	1.2	16.3	25.6	43.0	1.2	5.8	7.0
	その他	11	0.0	0.0	9.1	27.3	18.2	9.1	27.3	9.1
不明	5	0.0	0.0	20.0	0.0	40.0	0.0	0.0	40.0	
F7. 地域別	県南地域	281	0.0	0.4	8.5	20.6	35.9	0.7	22.8	11.0
	県北地域	188	0.0	0.5	8.0	17.6	39.9	0.5	24.5	9.0
	島原地域	64	0.0	0.0	12.5	12.5	40.6	3.1	17.2	14.1
	県央地域	144	0.0	0.7	10.4	22.9	43.8	0.7	16.0	5.6
	対馬地域	19	0.0	0.0	5.3	31.6	47.4	0.0	10.5	5.3
	香岐地域	17	0.0	0.0	0.0	29.4	35.3	0.0	23.5	11.8
	下五島地域	17	0.0	0.0	11.8	23.5	41.2	0.0	11.8	11.8
	上五島地域	10	0.0	0.0	10.0	30.0	20.0	0.0	20.0	20.0
	不明	6	0.0	0.0	0.0	16.7	33.3	0.0	16.7	33.3

2. 家庭生活・地域活動について

問4 あなたの家庭では家事の分担をどうしていますか。また、家計費の管理などについて最終的に決定しているのはどなたですか。
(結婚している人・未婚だがパートナーと暮らしている人のみ回答)

(9) 地域活動への参加

		標本数	主として夫	どちらかと言え夫	夫と妻が両方向程度	どちらかと言え妻	主として妻	その他の人	わからない	無回答
全体		746	7.2	17.6	19.8	14.7	25.5	1.2	7.5	6.4
F1. 性別	男性	336	11.9	21.1	20.5	13.7	16.1	2.1	6.8	7.7
	女性	407	3.4	14.7	19.4	15.7	33.2	0.5	8.1	4.9
	不明	3	0.0	0.0	0.0	0.0	33.3	0.0	0.0	66.7
F2. 年代別	20歳代	19	0.0	10.5	15.8	0.0	15.8	5.3	52.6	0.0
	30歳代	84	4.8	16.7	20.2	16.7	25.0	1.2	15.5	0.0
	40歳代	111	7.2	9.9	20.7	21.6	31.5	1.8	6.3	0.9
	50歳代	156	9.0	17.3	20.5	12.2	31.4	0.6	5.8	3.2
	60歳代	217	7.4	17.5	22.1	15.7	25.8	1.4	3.7	6.5
	70歳以上	158	7.6	24.7	15.8	12.0	15.8	0.6	5.7	17.7
	不明	1	0.0	0.0	0.0	0.0	100.0	0.0	0.0	0.0
	F3. 職業別	自営業者-農業・林業・漁業	50	6.0	36.0	32.0	6.0	6.0	2.0	0.0
自営業者-商工業・サービス業		43	11.6	16.3	11.6	32.6	18.6	0.0	2.3	7.0
自営業者-その他		32	6.3	21.9	12.5	3.1	31.3	0.0	9.4	15.6
勤め人-事務職		88	8.0	10.2	19.3	18.2	30.7	0.0	12.5	1.1
勤め人-専門・技術職		82	7.3	15.9	20.7	14.6	26.8	2.4	8.5	3.7
勤め人-生産・輸送・建設・労務職		48	18.8	16.7	14.6	16.7	14.6	2.1	12.5	4.2
勤め人-その他		63	1.6	7.9	30.2	22.2	30.2	1.6	6.3	0.0
無職-主婦・主夫		219	5.5	13.7	17.4	13.7	31.5	1.4	7.8	9.1
無職-学生		0	0.0	0.0	0.0	0.0	0.0	0.0	0.0	0.0
無職-その他		54	9.3	35.2	20.4	7.4	13.0	1.9	5.6	7.4
F3-1. 就業形態別	常勤(フルタイム)	158	9.5	12.7	24.7	19.0	20.3	2.5	9.5	1.9
	パート、アルバイト、嘱託等	95	3.2	11.6	20.0	14.7	36.8	0.0	11.6	2.1
	その他	3	0.0	33.3	0.0	0.0	33.3	0.0	33.3	0.0
	不明	25	20.0	12.0	8.0	24.0	28.0	0.0	4.0	4.0
F4. 未既婚別	結婚している	746	7.2	17.6	19.8	14.7	25.5	1.2	7.5	6.4
	離別・死別	0	0.0	0.0	0.0	0.0	0.0	0.0	0.0	0.0
	未婚	0	0.0	0.0	0.0	0.0	0.0	0.0	0.0	0.0
	不明	0	0.0	0.0	0.0	0.0	0.0	0.0	0.0	0.0
F5. 配偶者・パートナーの就業状況別	職業についている	452	6.4	16.8	21.0	15.0	29.2	1.3	7.1	3.1
	職業についていない	262	8.4	19.1	18.7	13.7	20.2	1.1	8.4	10.3
	不明	32	9.4	15.6	12.5	18.8	15.6	0.0	6.3	21.9
F6. 家族形態別	単身世帯	16	6.3	6.3	31.3	12.5	43.8	0.0	0.0	0.0
	夫婦のみの世帯	318	6.3	18.6	17.0	13.2	23.0	0.6	11.9	9.4
	二世帯世帯(親・子)	310	6.8	15.8	21.6	16.5	29.0	1.3	4.8	4.2
	三世帯世帯(親・子・孫)	86	11.6	19.8	22.1	15.1	20.9	3.5	2.3	4.7
	その他	11	18.2	36.4	27.3	9.1	0.0	0.0	9.1	0.0
F7. 地域別	不明	5	0.0	20.0	0.0	20.0	40.0	0.0	0.0	20.0
	県南地域	281	3.2	13.9	17.1	16.7	32.4	0.7	9.3	6.8
	県北地域	188	8.5	18.1	17.6	12.8	27.1	2.1	8.5	5.3
	島原地域	64	15.6	21.9	28.1	10.9	7.8	0.0	3.1	12.5
	県央地域	144	9.0	18.1	27.1	12.5	20.1	1.4	6.3	5.6
	対馬地域	19	10.5	36.8	15.8	15.8	15.8	5.3	0.0	0.0
	壱岐地域	17	5.9	29.4	29.4	11.8	11.8	0.0	5.9	5.9
	下五島地域	17	0.0	23.5	11.8	23.5	29.4	0.0	5.9	5.9
	上五島地域	10	20.0	10.0	0.0	40.0	30.0	0.0	0.0	0.0
	不明	6	16.7	16.7	0.0	16.7	16.7	0.0	16.7	16.7

2. 家庭生活・地域活動について

問4 あなたの家庭では家事の分担をどうしていますか。また、家計費の管理などについて最終的に決定しているのはどなたですか。
(結婚している人・未婚だがパートナーと暮らしている人のみ回答)

(10) 高齢者の世話・介護

		標本数	主として夫	どちらかと言え夫	夫と妻が両方向程度	どちらかと言え妻	主として妻	その他の人	わからない	無回答
全体		746	0.8	1.5	13.4	14.1	22.4	2.8	35.5	9.5
F1. 性別	男性	336	1.5	1.8	15.5	17.0	16.7	1.8	32.7	13.1
	女性	407	0.2	1.2	11.8	11.8	27.0	3.7	37.8	6.4
	不明	3	0.0	0.0	0.0	0.0	33.3	0.0	33.3	33.3
F2. 年代別	20歳代	19	0.0	0.0	5.3	5.3	10.5	0.0	78.9	0.0
	30歳代	84	0.0	1.2	9.5	4.8	7.1	7.1	67.9	2.4
	40歳代	111	0.0	0.0	18.0	12.6	15.3	7.2	44.1	2.7
	50歳代	156	0.0	3.2	13.5	17.3	32.1	1.9	28.8	3.2
	60歳代	217	2.3	0.9	12.9	18.4	30.4	0.9	23.5	10.6
	70歳以上	158	0.6	1.9	13.9	12.0	15.8	1.3	30.4	24.1
	不明	1	0.0	0.0	0.0	0.0	100.0	0.0	0.0	0.0
	F3. 職業別	自営業者-農業・林業・漁業	50	0.0	2.0	20.0	20.0	20.0	4.0	18.0
自営業者-商工業・サービス業		43	0.0	4.7	4.7	20.9	34.9	0.0	23.3	11.6
自営業者-その他		32	3.1	3.1	6.3	12.5	21.9	0.0	34.4	18.8
勤め人-事務職		88	0.0	1.1	21.6	15.9	17.0	5.7	37.5	1.1
勤め人-専門・技術職		82	0.0	0.0	14.6	19.5	13.4	7.3	40.2	4.9
勤め人-生産・輸送・建設・労務職		48	2.1	0.0	12.5	14.6	18.8	2.1	43.8	6.3
勤め人-その他		63	0.0	0.0	15.9	9.5	22.2	3.2	44.4	4.8
無職-主婦・主夫		219	0.9	0.5	11.0	10.5	27.4	1.8	37.4	10.5
無職-学生		0	0.0	0.0	0.0	0.0	0.0	0.0	0.0	0.0
無職-その他		54	3.7	3.7	11.1	16.7	13.0	0.0	37.0	14.8
F3-1. 就業形態別	常勤(フルタイム)	158	0.0	0.6	18.4	17.7	12.0	6.3	41.8	3.2
	パート、アルバイト、嘱託等	95	1.1	0.0	15.8	10.5	25.3	4.2	38.9	4.2
	その他	3	0.0	0.0	0.0	0.0	33.3	0.0	66.7	0.0
	不明	25	0.0	0.0	12.0	20.0	20.0	0.0	40.0	8.0
F4. 未既婚別	結婚している	746	0.8	1.5	13.4	14.1	22.4	2.8	35.5	9.5
	離別・死別	0	0.0	0.0	0.0	0.0	0.0	0.0	0.0	0.0
	未婚	0	0.0	0.0	0.0	0.0	0.0	0.0	0.0	0.0
	不明	0	0.0	0.0	0.0	0.0	0.0	0.0	0.0	0.0
F5. 配偶者・パートナーの就業状況別	職業についている	452	0.0	1.1	13.9	13.7	24.3	3.8	38.1	5.1
	職業についていない	262	1.9	2.3	13.0	14.1	19.8	1.5	32.8	14.5
	不明	32	3.1	0.0	9.4	18.8	15.6	0.0	21.9	31.3
F6. 家族形態別	単身世帯	16	0.0	0.0	12.5	6.3	18.8	0.0	56.3	6.3
	夫婦のみの世帯	318	1.3	1.3	13.2	13.2	23.0	1.3	32.1	14.8
	二世帯世帯(親・子)	310	0.3	1.9	11.6	13.2	21.9	4.2	42.3	4.5
	三世帯世帯(親・子・孫)	86	1.2	1.2	17.4	24.4	22.1	4.7	19.8	9.3
	その他	11	0.0	0.0	36.4	0.0	27.3	0.0	36.4	0.0
F7. 地域別	不明	5	0.0	0.0	20.0	0.0	20.0	0.0	40.0	20.0
	県南地域	281	1.1	1.1	13.9	13.2	24.6	2.8	34.2	9.3
	県北地域	188	0.0	1.1	14.4	13.3	19.1	2.1	39.4	10.6
	島原地域	64	1.6	3.1	15.6	20.3	21.9	4.7	18.8	14.1
	県央地域	144	1.4	2.1	11.8	16.0	19.4	3.5	39.6	6.3
	対馬地域	19	0.0	0.0	10.5	15.8	26.3	0.0	47.4	0.0
	壱岐地域	17	0.0	0.0	17.6	5.9	29.4	5.9	29.4	11.8
	下五島地域	17	0.0	0.0	5.9	17.6	41.2	0.0	29.4	5.9
	上五島地域	10	0.0	10.0	10.0	0.0	30.0	0.0	30.0	20.0
	不明	6	0.0	0.0	0.0	0.0	0.0	0.0	66.7	33.3

2. 家庭生活・地域活動について

問4 あなたの家庭では家事の分担をどうしていますか。また、家計費の管理などについて最終的に決定しているのはどなたですか。
(結婚している人・未婚だがパートナーと暮らしている人のみ回答)

(1) 家計費の管理

		標本数	主として夫	どちらかと言え ば夫	夫と妻が両 方同じ程度	どちらかと言 えば妻	主として妻	その他の人	わからない	無回答
全体		746	5.4	6.8	12.1	13.5	59.2	0.0	0.3	2.7
F1. 性別	男性	336	6.5	7.4	14.3	12.2	55.1	0.0	0.6	3.9
	女性	407	4.4	6.4	10.3	14.7	62.7	0.0	0.0	1.5
	不明	3	0.0	0.0	0.0	0.0	66.7	0.0	0.0	33.3
F2. 年代別	20歳代	19	5.3	5.3	5.3	10.5	73.7	0.0	0.0	0.0
	30歳代	84	6.0	8.3	8.3	16.7	58.3	0.0	2.4	0.0
	40歳代	111	6.3	7.2	9.0	9.9	67.6	0.0	0.0	0.0
	50歳代	156	6.4	10.9	8.3	12.8	60.9	0.0	0.0	0.6
	60歳代	217	2.8	4.6	14.7	13.4	61.8	0.0	0.0	2.8
	70歳以上	158	7.0	5.1	17.1	15.8	46.8	0.0	0.0	8.2
	不明	1	0.0	0.0	0.0	0.0	100.0	0.0	0.0	0.0
F3. 職業別	自営業者-農業・林業・漁業	50	6.0	8.0	16.0	16.0	44.0	0.0	0.0	10.0
	自営業者-商工業・サービス業	43	7.0	7.0	25.6	11.6	44.2	0.0	0.0	4.7
	自営業者-その他	32	18.8	6.3	9.4	15.6	43.8	0.0	0.0	6.3
	勤め人-事務職	88	4.5	9.1	8.0	15.9	62.5	0.0	0.0	0.0
	勤め人-専門・技術職	82	1.2	11.0	14.6	9.8	61.0	0.0	1.2	1.2
	勤め人-生産・輸送・建設・労務職	48	8.3	6.3	12.5	8.3	60.4	0.0	2.1	2.1
	勤め人-その他	63	1.6	7.9	9.5	14.3	66.7	0.0	0.0	0.0
	無職-主婦・主夫	219	5.5	5.0	7.3	13.7	65.8	0.0	0.0	2.7
	無職-学生	0	0.0	0.0	0.0	0.0	0.0	0.0	0.0	0.0
	無職-その他	54	3.7	5.6	24.1	9.3	51.9	0.0	0.0	5.6
	不明	67	6.0	4.5	11.9	19.4	58.2	0.0	0.0	0.0
F3-1. 就業形態別	常勤(フルタイム)	158	3.2	9.5	10.1	12.0	63.9	0.0	1.3	0.0
	パート、アルバイト、嘱託等	95	4.2	7.4	14.7	12.6	60.0	0.0	0.0	1.1
	その他	3	0.0	0.0	0.0	0.0	100.0	0.0	0.0	0.0
	不明	25	4.0	12.0	4.0	16.0	60.0	0.0	0.0	4.0
F4. 未既婚別	結婚している	746	5.4	6.8	12.1	13.5	59.2	0.0	0.3	2.7
	離別・死別	0	0.0	0.0	0.0	0.0	0.0	0.0	0.0	0.0
	未婚	0	0.0	0.0	0.0	0.0	0.0	0.0	0.0	0.0
	不明	0	0.0	0.0	0.0	0.0	0.0	0.0	0.0	0.0
F5. 配偶者・パートナーの就業状況別	職業についている	452	4.4	8.2	11.9	12.8	61.1	0.0	0.4	1.1
	職業についていない	262	7.6	5.0	12.2	14.9	56.9	0.0	0.0	3.4
	不明	32	0.0	3.1	12.5	12.5	53.1	0.0	0.0	18.8
F6. 家族形態別	単身世帯	16	0.0	6.3	12.5	12.5	68.8	0.0	0.0	0.0
	夫婦のみの世帯	318	3.8	6.0	15.4	14.8	57.2	0.0	0.3	2.5
	二世帯世帯(親・子)	310	5.8	6.5	9.4	12.3	63.5	0.0	0.0	2.6
	三世帯世帯(親・子・孫)	86	9.3	10.5	9.3	16.3	50.0	0.0	1.2	3.5
	その他	11	18.2	9.1	18.2	0.0	54.5	0.0	0.0	0.0
不明	5	0.0	20.0	0.0	0.0	60.0	0.0	0.0	20.0	
F7. 地域別	県南地域	281	5.7	6.8	12.8	15.3	57.7	0.0	0.4	1.4
	県北地域	188	4.8	4.8	9.6	11.7	64.9	0.0	0.5	3.7
	高原地域	64	7.8	10.9	14.1	14.1	48.4	0.0	0.0	4.7
	県央地域	144	5.6	7.6	13.2	14.6	56.9	0.0	0.0	2.1
	対馬地域	19	0.0	10.5	5.3	10.5	73.7	0.0	0.0	0.0
	香岐地域	17	0.0	11.8	17.6	5.9	58.8	0.0	0.0	5.9
	下五島地域	17	11.8	0.0	11.8	11.8	64.7	0.0	0.0	0.0
	上五島地域	10	0.0	10.0	20.0	0.0	70.0	0.0	0.0	0.0
	不明	6	0.0	0.0	0.0	16.7	50.0	0.0	0.0	33.3

2. 家庭生活・地域活動について

問4 あなたの家庭では家事の分担をどうしていますか。また、家計費の管理などについて最終的に決定しているのはどなたですか。
(結婚している人・未婚だがパートナーと暮らしている人のみ回答)

(2) 土地、家屋の購入

		標本数	主として夫	どちらかと言え ば夫	夫と妻が両 方同じ程度	どちらかと言 えば妻	主として妻	その他の人	わからない	無回答
全体		746	25.1	19.8	28.0	2.7	4.0	0.9	12.9	6.6
F1. 性別	男性	336	24.7	20.5	26.5	2.7	3.6	1.2	12.2	8.6
	女性	407	25.6	19.2	29.2	2.7	4.4	0.7	13.5	4.7
	不明	3	0.0	33.3	33.3	0.0	0.0	0.0	0.0	33.3
F2. 年代別	20歳代	19	15.8	10.5	31.6	0.0	5.3	10.5	26.3	0.0
	30歳代	84	23.8	23.8	20.2	2.4	7.1	1.2	21.4	0.0
	40歳代	111	31.5	12.6	24.3	2.7	8.1	0.9	19.8	0.0
	50歳代	156	31.4	23.1	28.2	1.3	2.6	0.6	10.9	1.9
	60歳代	217	22.6	21.2	32.3	4.6	3.7	0.0	9.7	6.0
	70歳以上	158	19.6	18.4	28.5	1.9	1.3	1.3	8.2	20.9
	不明	1	0.0	100.0	0.0	0.0	0.0	0.0	0.0	0.0
F3. 職業別	自営業者-農業・林業・漁業	50	30.0	26.0	22.0	0.0	0.0	4.0	6.0	12.0
	自営業者-商工業・サービス業	43	18.6	18.6	37.2	2.3	0.0	0.0	14.0	9.3
	自営業者-その他	32	25.0	25.0	21.9	0.0	3.1	0.0	15.6	9.4
	勤め人-事務職	88	29.5	21.6	27.3	1.1	9.1	0.0	11.4	0.0
	勤め人-専門・技術職	82	22.0	25.6	25.6	3.7	7.3	0.0	14.6	1.2
	勤め人-生産・輸送・建設・労務職	48	37.5	16.7	12.5	4.2	4.2	0.0	22.9	2.1
	勤め人-その他	63	22.2	17.5	31.7	3.2	6.3	1.6	15.9	1.6
	無職-主婦・主夫	219	24.7	14.6	34.2	3.7	2.7	0.9	11.0	8.2
	無職-学生	0	0.0	0.0	0.0	0.0	0.0	0.0	0.0	0.0
	無職-その他	54	18.5	20.4	27.8	3.7	0.0	1.9	13.0	14.8
	不明	67	23.9	25.4	20.9	1.5	4.5	1.5	11.9	10.4
F3-1. 就業形態別	常勤(フルタイム)	158	30.4	20.3	21.5	3.2	7.6	0.0	17.1	0.0
	パート、アルバイト、嘱託等	95	25.3	20.0	28.4	2.1	8.4	1.1	12.6	2.1
	その他	3	66.7	0.0	0.0	0.0	0.0	0.0	33.3	0.0
	不明	25	8.0	32.0	40.0	4.0	0.0	0.0	12.0	4.0
F4. 未既婚別	結婚している	746	25.1	19.8	28.0	2.7	4.0	0.9	12.9	6.6
	離別・死別	0	0.0	0.0	0.0	0.0	0.0	0.0	0.0	0.0
	未婚	0	0.0	0.0	0.0	0.0	0.0	0.0	0.0	0.0
	不明	0	0.0	0.0	0.0	0.0	0.0	0.0	0.0	0.0
F5. 配偶者・パートナーの就業状況別	職業についている	452	26.8	21.0	28.5	2.2	5.1	0.9	12.8	2.7
	職業についていない	262	23.3	17.6	28.2	3.4	1.9	1.1	13.0	11.5
	不明	32	15.6	21.9	18.8	3.1	6.3	0.0	12.5	21.9
F6. 家族形態別	単身世帯	16	25.0	18.8	25.0	0.0	18.8	0.0	12.5	0.0
	夫婦のみの世帯	318	23.0	19.8	31.4	2.5	1.6	0.6	10.7	10.4
	二世帯世帯(親・子)	310	24.2	22.3	26.8	3.2	5.8	1.0	13.5	3.2
	三世帯世帯(親・子・孫)	86	33.7	14.0	20.9	2.3	3.5	2.3	18.6	4.7
	その他	11	45.5	9.1	36.4	0.0	0.0	0.0	9.1	0.0
不明	5	20.0	0.0	0.0	0.0	20.0	0.0	20.0	40.0	
F7. 地域別	県南地域	281	25.3	16.4	31.7	3.6	3.9	0.4	11.7	7.1
	県北地域	188	25.0	22.3	23.9	2.7	5.3	1.1	14.4	5.3
	高原地域	64	28.1	23.4	15.6	0.0	1.6	3.1	14.1	14.1
	県央地域	144	26.4	20.8	28.5	2.8	3.5	1.4	13.2	3.5
	対馬地域	19	15.8	31.6	26.3	0.0	10.5	0.0	5.3	10.5
	香岐地域	17	11.8	29.4	35.3	0.0	0.0	0.0	17.6	5.9
	下五島地域	17	35.3	17.6	47.1	0.0	0.0	0.0	0.0	0.0
	上五島地域	10	20.0	10.0	40.0	0.0	0.0	0.0	30.0	0.0
	不明	6	0.0	0.0	16.7	16.7	16.7	0.0	16.7	33.3

2. 家庭生活・地域活動について

問5 今後、男性が家事、子育て、介護、地域活動に積極的に参加していくためにはどのようなことが必要だと思いますか。

	標本数	男性が家事などに参加することに對する男性自身の抵抗感をなくす	男性が家事などに参加することに對する女性の抵抗感をなくす	夫婦や家族間でのコミュニケーションをよくはかる	夫婦の役割分担などについての当事者の考え方を、年配者やまわりの人が尊重する	社会の中で、男性による家事、子育て、介護、地域活動についても、その評価を高める	労働時間短縮や休暇制度を普及すること、仕事以外の時間をより多く持つようにする	男性が家事、子育て、介護、地域活動に関心を高めるよう啓発や情報提供を行う
全体	1,090	41.6	7.7	51.1	21.6	33.4	38.1	20.9
F1. 性別								
男性	455	38.5	7.3	51.0	19.6	32.7	37.8	21.1
女性	607	44.6	8.4	52.1	23.1	33.8	38.7	21.4
不明	28	25.0	0.0	32.1	21.4	35.7	28.6	7.1
F2. 年代別								
20歳代	80	47.5	8.8	53.8	28.8	38.8	53.8	18.8
30歳代	131	42.0	7.6	41.2	19.8	41.2	52.7	19.1
40歳代	151	44.4	5.3	49.0	27.8	39.7	38.4	15.9
50歳代	196	42.9	4.1	50.0	19.9	33.2	45.4	22.4
60歳代	274	41.2	10.2	58.0	17.5	31.4	34.7	19.7
70歳以上	232	38.8	9.9	52.2	22.0	25.4	22.8	27.6
不明	26	23.1	0.0	30.8	23.1	34.6	30.8	7.7
F3. 職業別								
自営業者-農業・林業・漁業	58	34.5	6.9	51.7	25.9	15.5	31.0	20.7
自営業者-商工業・サービス業	53	39.6	11.3	58.5	30.2	30.2	20.8	13.2
自営業者-その他	43	41.9	4.7	51.2	20.9	25.6	23.3	34.9
勤め人-事務職	125	45.6	9.6	51.2	21.6	40.0	45.6	20.0
勤め人-専門・技術職	110	38.2	4.5	47.3	23.6	39.1	49.1	18.2
勤め人-生産・輸送・建設・労務職	60	35.0	6.7	58.3	23.3	31.7	60.0	5.0
勤め人-その他	94	45.7	7.4	54.3	21.3	30.9	40.4	20.2
無職-主婦・主夫	264	43.2	10.2	51.9	18.2	33.7	37.9	26.9
無職-学生	23	56.5	4.3	43.5	34.8	39.1	47.8	21.7
無職-その他	134	47.0	6.0	48.5	17.9	31.3	27.6	21.6
不明	126	32.5	6.3	47.6	22.2	37.3	34.1	17.5
F3-1. 就業形態別								
常勤(フルタイム)	226	41.2	7.5	50.9	21.7	36.3	46.5	15.9
パート、アルバイト、嘱託等	118	41.5	7.6	56.8	23.7	38.1	43.2	18.6
その他	8	25.0	0.0	75.0	12.5	25.0	75.0	0.0
不明	37	51.4	5.4	37.8	24.3	32.4	62.2	24.3
F4. 未既婚別								
結婚している	746	40.9	7.4	52.9	22.0	32.0	39.1	20.9
離別・死別	128	35.2	7.8	50.8	21.1	35.2	36.7	27.3
未婚	185	53.0	10.3	47.0	21.1	37.3	36.8	18.9
不明	31	16.1	0.0	32.3	16.1	35.5	25.8	6.5
F5. 配偶者・パートナーの就業状況別								
職業についている	452	41.6	6.2	52.4	23.9	35.2	43.6	19.7
職業についていない	262	40.1	9.2	53.8	18.7	28.2	33.2	22.5
不明	32	37.5	9.4	53.1	21.9	18.8	25.0	25.0
F6. 家族形態別								
単身世帯	127	44.9	7.1	52.0	19.7	37.0	33.1	25.2
夫婦のみの世帯	323	42.7	8.4	52.0	22.0	27.9	34.1	22.9
二世帯世帯(親・子)	449	44.5	7.8	51.0	20.0	37.4	43.2	20.5
三世帯世帯(親・子・孫)	113	32.7	3.5	53.1	32.7	33.6	39.8	18.6
その他	43	34.9	18.6	53.5	16.3	23.3	32.6	16.3
不明	35	17.1	2.9	31.4	14.3	31.4	28.6	5.7
F7. 地域別								
県南地域	419	47.5	9.3	50.8	20.3	33.4	40.1	21.5
県北地域	254	38.2	6.3	46.1	19.3	36.6	39.0	23.6
島原地域	89	31.5	4.5	60.7	34.8	21.3	31.5	21.3
県央地域	213	37.1	8.0	56.3	20.7	35.2	40.8	20.2
対馬地域	20	40.0	15.0	50.0	20.0	30.0	35.0	15.0
香岐地域	21	52.4	4.8	61.9	33.3	23.8	23.8	14.3
下五島地域	25	60.0	8.0	48.0	28.0	20.0	32.0	12.0
上五島地域	14	50.0	0.0	50.0	14.3	64.3	28.6	21.4
不明	35	25.7	5.7	31.4	17.1	34.3	25.7	11.4

	標本数	国や地方自治体などの研修等により男性の家事、子育て、介護等の技能を高める	男性が子育てや介護、地域活動を行うための仲間(ネットワーク)づくりをすすめる	家庭や地域活動と仕事の両立などの問題について、男性が相談しやすい窓口を設ける	特に必要はない	その他	無回答
全体	1,090	11.9	12.0	12.8	2.0	1.9	3.6
F1. 性別							
男性	455	12.5	13.4	14.7	2.9	2.2	2.2
女性	607	11.5	11.0	11.9	1.5	1.6	3.3
不明	28	10.7	10.7	0.0	0.0	3.6	32.1
F2. 年代別							
20歳代	80	7.5	8.8	16.3	1.3	0.0	0.0
30歳代	131	8.4	13.7	8.4	1.5	5.3	0.0
40歳代	151	9.9	11.9	10.6	1.3	4.6	1.3
50歳代	196	14.3	14.3	13.3	1.0	0.5	2.6
60歳代	274	11.3	10.6	12.4	3.3	0.0	3.6
70歳以上	232	15.5	12.1	16.8	2.6	2.2	5.6
不明	26	11.5	11.5	0.0	0.0	3.8	34.6
F3. 職業別							
自営業者-農業・林業・漁業	58	6.9	10.3	15.5	1.7	3.4	3.4
自営業者-商工業・サービス業	53	7.5	24.5	11.3	3.8	0.0	3.8
自営業者-その他	43	14.0	18.6	11.6	4.7	0.0	2.3
勤め人-事務職	125	6.4	11.2	8.8	2.4	3.2	0.0
勤め人-専門・技術職	110	17.3	12.7	15.5	0.0	1.8	0.9
勤め人-生産・輸送・建設・労務職	60	10.0	15.0	11.7	0.0	1.7	1.7
勤め人-その他	94	10.6	6.4	13.8	4.3	5.3	3.2
無職-主婦・主夫	264	11.7	10.6	10.6	1.1	0.0	3.4
無職-学生	23	4.3	8.7	8.7	0.0	0.0	0.0
無職-その他	134	14.2	12.7	17.2	3.7	2.2	3.7
不明	126	17.5	11.1	14.3	1.6	3.2	11.9
F3-1. 就業形態別							
常勤(フルタイム)	226	13.7	11.5	12.8	1.8	3.1	0.9
パート、アルバイト、嘱託等	118	6.8	10.2	9.3	2.5	1.7	2.5
その他	8	0.0	0.0	25.0	0.0	12.5	0.0
不明	37	10.8	13.5	16.2	0.0	5.4	0.0
F4. 未既婚別							
結婚している	746	11.8	11.5	9.9	2.1	2.0	2.5
離別・死別	128	20.3	13.3	23.4	2.3	0.8	2.3
未婚	185	7.0	13.0	18.4	1.6	1.6	2.7
不明	31	9.7	12.9	3.2	0.0	6.5	38.7
F5. 配偶者・パートナーの就業状況別							
職業についている	452	11.5	11.5	8.4	2.0	2.4	1.3
職業についていない	262	11.8	11.5	11.5	2.7	0.8	4.2
不明	32	15.6	12.5	18.8	0.0	6.3	6.3
F6. 家族形態別							
単身世帯	127	15.7	13.4	22.0	3.1	1.6	1.6
夫婦のみの世帯	323	12.1	11.5	10.8	1.2	1.2	4.6
二世帯世帯(親・子)	449	8.9	12.7	12.5	2.2	2.2	0.9
三世帯世帯(親・子・孫)	113	15.9	10.6	7.1	1.8	0.9	2.7
その他	43	16.3	9.3	23.3	2.3	2.3	9.3
不明	35	17.1	11.4	5.7	2.9	8.6	31.4
F7. 地域別							
県南地域	419	13.4	8.8	10.7	1.9	2.1	3.1
県北地域	254	9.1	12.6	14.2	2.8	2.4	2.8
島原地域	89	10.1	15.7	19.1	1.1	1.1	2.2
県央地域	213	13.1	15.5	12.2	1.9	1.9	1.9
対馬地域	20	10.0	20.0	10.0	0.0	0.0	5.0
香岐地域	21	23.8	9.5	19.0	0.0	0.0	0.0
下五島地域	25	8.0	8.0	16.0	4.0	0.0	8.0
上五島地域	14	7.1	14.3	28.6	0.0	0.0	0.0
不明	35	11.4	14.3	2.9	2.9	2.9	28.6

3. 就労及びワーク・ライフ・バランスについて

問6 あなたは、進路や職業を選択する際に、性別を意識しましたか。

	標本数	性別をかなり意識した	どちらかと言えば性別を意識した	どちらかと言えば性別を意識しなかった	ほとんど(全く)性別を意識しなかった	わからない	無回答
全体	1,090	9.0	23.0	15.3	39.4	8.1	5.1
F1. 性別							
男性	455	8.6	16.9	13.2	50.3	7.0	4.0
女性	607	9.4	28.5	16.8	32.0	8.7	4.6
不明	28	7.1	3.6	17.9	25.0	10.7	35.7
F2. 年代別							
20歳代	80	1.3	25.0	10.0	61.3	2.5	0.0
30歳代	131	6.1	26.0	14.5	47.3	6.1	0.0
40歳代	151	8.6	19.9	19.2	44.4	4.6	3.3
50歳代	196	7.1	24.0	18.4	45.9	4.6	0.0
60歳代	274	12.4	24.1	14.2	35.4	7.7	6.2
70歳以上	232	11.2	22.8	13.4	25.0	16.8	10.8
不明	26	7.7	3.8	19.2	26.9	7.7	34.6
F3. 職業別							
自営業者-農業・林業・漁業	58	10.3	15.5	6.9	48.3	8.6	10.3
自営業者-商工業・サービス業	53	13.2	26.4	5.7	49.1	3.8	1.9
自営業者-その他	43	7.0	7.0	32.6	41.9	11.6	0.0
勤め人-事務職	125	5.6	23.2	15.2	52.0	4.0	0.0
勤め人-専門・技術職	110	5.5	23.6	16.4	53.6	0.9	0.0
勤め人-生産・輸送・建設・労務職	60	3.3	16.7	15.0	58.3	5.0	1.7
勤め人-その他	94	8.5	25.5	16.0	38.3	7.4	4.3
無職-主婦・主夫	264	10.6	31.1	15.5	23.5	12.9	6.4
無職-学生	23	4.3	21.7	0.0	69.6	4.3	0.0
無職-その他	134	12.7	20.1	17.2	32.1	11.2	6.7
不明	126	10.3	17.5	16.7	33.3	7.9	14.3
F3-1. 就業形態別							
常勤(フルタイム)	226	4.9	18.6	18.6	55.3	2.2	0.4
パート、アルバイト、嘱託等	118	9.3	30.5	11.9	39.8	5.1	3.4
その他	8	0.0	0.0	12.5	37.5	50.0	0.0
不明	37	2.7	29.7	10.8	54.1	2.7	0.0
F4. 未既婚別							
結婚している	746	9.5	23.9	15.8	40.1	6.4	4.3
離別・死別	128	11.7	25.0	10.2	29.7	18.0	5.5
未婚	185	5.4	21.1	16.8	46.5	7.0	3.2
不明	31	6.5	6.5	16.1	22.6	12.9	35.5
F5. 配偶者・パートナーの就業状況別							
職業についている	452	8.0	24.1	17.9	43.4	5.3	1.3
職業についていない	262	12.2	24.8	13.4	34.0	8.4	7.3
不明	32	9.4	12.5	6.3	43.8	6.3	21.9
F6. 家族形態別							
単身世帯	127	10.2	26.0	12.6	34.6	11.8	4.7
夫婦のみの世帯	323	12.7	23.2	16.1	35.9	6.2	5.9
二世世代世帯(親・子)	449	6.7	24.3	15.4	45.9	5.6	2.2
三世世代世帯(親・子・孫)	113	9.7	19.5	15.0	42.5	9.7	3.5
その他	43	2.3	23.3	16.3	20.9	27.9	9.3
不明	35	5.7	5.7	17.1	20.0	14.3	37.1
F7. 地域別							
県南地域	419	10.3	24.6	16.2	36.5	8.6	3.8
県北地域	254	9.4	24.0	11.0	42.9	8.7	3.9
島原地域	89	6.7	25.8	12.4	41.6	6.7	6.7
県央地域	213	7.0	21.1	20.2	44.6	2.8	4.2
対馬地域	20	10.0	30.0	5.0	35.0	15.0	5.0
壱岐地域	21	4.8	23.8	9.5	33.3	19.0	9.5
下五島地域	25	12.0	24.0	8.0	28.0	20.0	8.0
上五島地域	14	14.3	7.1	21.4	50.0	7.1	0.0
不明	35	5.7	2.9	25.7	22.9	14.3	28.6

3. 就労及びワーク・ライフ・バランスについて

問7 あなたの職場では、次に挙げるそれぞれの場面で性別によって差があると思いますか。(現在働いている人)

(1) 募集や採用の条件

	標本数	男性の方が非常に優遇	どちらかと言えば男性の方が優遇	性別によって差がない	どちらかと言えば女性の方が優遇	女性の方が非常に優遇	わからない	無回答
全体	543	7.6	22.7	44.9	5.0	3.3	8.3	8.3
F1. 性別								
男性	280	9.3	26.1	44.6	3.6	1.4	7.1	7.9
女性	262	5.7	19.1	45.4	6.5	5.0	9.5	8.8
不明	1	0.0	0.0	0.0	0.0	100.0	0.0	0.0
F2. 年代別								
20歳代	37	13.5	13.5	62.2	8.1	2.7	0.0	0.0
30歳代	90	10.0	20.0	50.0	7.8	4.4	7.8	0.0
40歳代	105	11.4	18.1	46.7	7.6	4.8	8.6	2.9
50歳代	150	5.3	29.3	46.0	4.0	2.0	8.7	4.7
60歳代	112	6.3	23.2	41.1	2.7	3.6	8.0	15.2
70歳以上	48	0.0	22.9	25.0	0.0	0.0	14.6	37.5
不明	1	0.0	0.0	0.0	0.0	100.0	0.0	0.0
F3. 職業別								
自営業者-農業・林業・漁業	58	1.7	24.1	24.1	0.0	1.7	10.3	37.9
自営業者-商工業・サービス業	53	5.7	24.5	41.5	0.0	3.8	9.4	15.1
自営業者-その他	43	0.0	18.6	30.2	0.0	4.7	14.0	32.6
勤め人-事務職	125	10.4	21.6	52.8	4.8	4.8	5.6	0.0
勤め人-専門・技術職	110	7.3	20.9	54.5	10.0	1.8	5.5	0.0
勤め人-生産・輸送・建設・労務職	60	20.0	21.7	38.3	8.3	1.7	8.3	1.7
勤め人-その他	94	4.3	26.6	48.9	5.3	4.3	10.6	0.0
無職-主婦・主夫	0	0.0	0.0	0.0	0.0	0.0	0.0	0.0
無職-学生	0	0.0	0.0	0.0	0.0	0.0	0.0	0.0
無職-その他	0	0.0	0.0	0.0	0.0	0.0	0.0	0.0
不明	0	0.0	0.0	0.0	0.0	0.0	0.0	0.0
F3-1. 就業形態別								
常勤(フルタイム)	226	10.2	22.6	52.7	7.5	3.5	3.5	0.0
パート、アルバイト、嘱託等	118	3.4	23.7	49.2	6.8	4.2	11.9	0.8
その他	8	12.5	0.0	37.5	0.0	0.0	50.0	0.0
不明	37	24.3	24.3	40.5	5.4	0.0	5.4	0.0
F4. 未既婚別								
結婚している	406	7.4	25.1	42.4	4.9	3.4	7.6	9.1
離別・死別	41	0.0	12.2	58.5	4.9	2.4	12.2	9.8
未婚	95	11.6	15.8	50.5	5.3	3.2	9.5	4.2
不明	1	0.0	100.0	0.0	0.0	0.0	0.0	0.0
F5. 配偶者・パートナーの就業状況別								
職業についている	300	6.7	25.0	43.3	6.0	3.7	8.3	7.0
職業についていない	92	9.8	26.1	42.4	1.1	3.3	2.2	15.2
不明	14	7.1	21.4	21.4	7.1	0.0	28.6	14.3
F6. 家族形態別								
単身世帯	48	6.3	18.8	60.4	2.1	2.1	4.2	6.3
夫婦のみの世帯	143	7.7	28.0	36.4	5.6	3.5	8.4	10.5
二世世代世帯(親・子)	253	7.9	22.9	46.2	4.3	4.3	8.7	5.5
三世世代世帯(親・子・孫)	79	8.9	20.3	46.8	8.9	1.3	6.3	7.6
その他	16	0.0	0.0	50.0	0.0	0.0	12.5	37.5
不明	4	0.0	0.0	25.0	0.0	0.0	50.0	25.0
F7. 地域別								
県南地域	192	6.8	28.6	42.2	5.7	3.6	7.8	5.2
県北地域	142	10.6	20.4	45.8	4.2	2.8	7.0	9.2
島原地域	45	4.4	24.4	42.2	4.4	0.0	6.7	17.8
県央地域	119	7.6	18.5	47.1	6.7	5.0	8.4	6.7
対馬地域	11	9.1	9.1	45.5	0.0	9.1	18.2	9.1
壱岐地域	12	8.3	8.3	58.3	0.0	0.0	8.3	16.7
下五島地域	9	0.0	33.3	44.4	0.0	0.0	11.1	11.1
上五島地域	7	0.0	14.3	57.1	0.0	0.0	14.3	14.3
不明	6	0.0	0.0	50.0	0.0	0.0	33.3	16.7

3. 就労及びワーク・ライフ・バランスについて

問7 あなたの職場では、次に挙げるそれぞれの場面で性別によって差があると思いますか。(現在働いている人)

(2) 賃金・昇進・昇格

		標本数	男性の方が非常に優遇	どちらかと言えば男性の方が優遇	性別によって差がない	どちらかと言えば女性の方が優遇	女性の方が非常に優遇	わからない	無回答
全体		543	9.8	28.5	39.8	0.6	1.3	11.0	9.0
F1. 性別	男性	280	10.0	32.5	39.6	0.4	1.1	8.2	8.2
	女性	262	9.5	24.4	40.1	0.8	1.1	14.1	9.9
	不明	1	0.0	0.0	0.0	0.0	100.0	0.0	0.0
F2. 年代別	20歳代	37	13.5	21.6	48.6	5.4	0.0	10.8	0.0
	30歳代	90	7.8	26.7	54.4	1.1	0.0	10.0	0.0
	40歳代	105	15.2	26.7	39.0	0.0	1.9	12.4	4.8
	50歳代	150	8.7	36.7	40.7	0.0	1.3	8.7	4.0
	60歳代	112	8.9	22.3	37.5	0.0	1.8	14.3	15.2
	70歳以上	48	4.2	31.3	10.4	0.0	0.0	10.4	43.8
	不明	1	0.0	0.0	0.0	0.0	100.0	0.0	0.0
F3. 職業別	自営業者-農業・林業・漁業	58	5.2	31.0	10.3	0.0	1.7	13.8	37.9
	自営業者-商工業・サービス業	53	9.4	30.2	30.2	0.0	0.0	13.2	17.0
	自営業者-その他	43	9.3	14.0	25.6	0.0	2.3	14.0	34.9
	勤め人-事務職	125	13.6	32.0	45.6	0.0	1.6	7.2	0.0
	勤め人-専門・技術職	110	8.2	21.8	54.5	1.8	0.9	11.8	0.9
	勤め人-生産・輸送・建設・労務職	60	15.0	33.3	38.3	1.7	1.7	8.3	1.7
	勤め人-その他	94	6.4	33.0	45.7	0.0	1.1	12.8	1.1
	無職-主婦・主夫	0	0.0	0.0	0.0	0.0	0.0	0.0	0.0
	無職-学生	0	0.0	0.0	0.0	0.0	0.0	0.0	0.0
	無職-その他	0	0.0	0.0	0.0	0.0	0.0	0.0	0.0
F3-1. 就業形態別	常勤(フルタイム)	226	11.9	28.3	51.3	1.3	1.3	5.3	0.4
	パート、アルバイト、嘱託等	118	7.6	33.1	38.1	0.0	1.7	17.8	1.7
	その他	8	0.0	37.5	25.0	0.0	0.0	37.5	0.0
	不明	37	13.5	24.3	54.1	0.0	0.0	8.1	0.0
F4. 未既婚別	結婚している	406	9.4	28.6	39.9	0.2	1.5	10.8	9.6
	離別・死別	41	7.3	36.6	34.1	0.0	0.0	9.8	12.2
	未婚	95	12.6	24.2	42.1	2.1	1.1	12.6	5.3
	不明	1	0.0	100.0	0.0	0.0	0.0	0.0	0.0
F5. 配偶者・パートナーの就業状況別	職業についている	300	7.7	29.0	41.7	0.3	1.7	12.3	7.3
	職業についていない	92	16.3	28.3	35.9	0.0	1.1	2.2	16.3
	不明	14	0.0	21.4	28.6	0.0	0.0	35.7	14.3
F6. 家族形態別	単身世帯	48	8.3	31.3	43.8	0.0	2.1	6.3	8.3
	夫婦のみの世帯	143	12.6	27.3	34.3	0.7	2.1	11.2	11.9
	二世帯世帯(親・子)	253	8.7	30.0	42.3	0.4	1.2	11.9	5.5
	三世帯世帯(親・子・孫)	79	11.4	30.4	39.2	1.3	0.0	10.1	7.6
	その他	16	0.0	6.3	43.8	0.0	0.0	6.3	43.8
F7. 地域別	不明	4	0.0	0.0	25.0	0.0	0.0	50.0	25.0
	県南地域	192	13.5	32.3	38.5	0.0	1.0	8.3	6.3
	県北地域	142	11.3	29.6	39.4	1.4	0.7	9.2	8.5
	島原地域	45	0.0	31.1	26.7	0.0	0.0	24.4	17.8
	県央地域	119	7.6	26.1	43.7	0.8	3.4	10.9	7.6
	対馬地域	11	0.0	9.1	54.5	0.0	0.0	18.2	18.2
	吾岐地域	12	16.7	8.3	50.0	0.0	0.0	8.3	16.7
	下五島地域	9	0.0	22.2	33.3	0.0	0.0	22.2	22.2
	上五島地域	7	0.0	28.6	42.9	0.0	0.0	14.3	14.3
	不明	6	0.0	0.0	66.7	0.0	0.0	16.7	16.7

3. 就労及びワーク・ライフ・バランスについて

問7 あなたの職場では、次に挙げるそれぞれの場面で性別によって差があると思いますか。(現在働いている人)

(3) 教育や研修制度

		標本数	男性の方が非常に優遇	どちらかと言えば男性の方が優遇	性別によって差がない	どちらかと言えば女性の方が優遇	女性の方が非常に優遇	わからない	無回答
全体		543	3.1	12.2	61.5	2.2	1.1	10.1	9.8
F1. 性別	男性	280	1.8	12.5	62.9	2.5	0.7	10.7	8.9
	女性	262	4.6	11.8	60.3	1.9	1.1	9.5	10.7
	不明	1	0.0	0.0	0.0	0.0	100.0	0.0	0.0
F2. 年代別	20歳代	37	2.7	5.4	78.4	2.7	0.0	10.8	0.0
	30歳代	90	1.1	11.1	71.1	4.4	0.0	12.2	0.0
	40歳代	105	6.7	10.5	64.8	1.9	1.9	10.5	3.8
	50歳代	150	2.7	18.7	64.7	1.3	0.7	6.0	6.0
	60歳代	112	2.7	10.7	53.6	1.8	1.8	12.5	17.0
	70歳以上	48	2.1	6.3	33.3	2.1	0.0	12.5	43.8
	不明	1	0.0	0.0	0.0	0.0	100.0	0.0	0.0
F3. 職業別	自営業者-農業・林業・漁業	58	0.0	8.6	36.2	1.7	1.7	13.8	37.9
	自営業者-商工業・サービス業	53	1.9	13.2	54.7	5.7	0.0	7.5	17.0
	自営業者-その他	43	2.3	11.6	32.6	2.3	2.3	14.0	34.9
	勤め人-事務職	125	6.4	9.6	75.2	1.6	1.6	5.6	0.0
	勤め人-専門・技術職	110	1.8	12.7	74.5	1.8	0.9	7.3	0.9
	勤め人-生産・輸送・建設・労務職	60	8.3	13.3	60.0	0.0	0.0	15.0	3.3
	勤め人-その他	94	0.0	16.0	61.7	3.2	1.1	13.8	4.3
	無職-主婦・主夫	0	0.0	0.0	0.0	0.0	0.0	0.0	0.0
	無職-学生	0	0.0	0.0	0.0	0.0	0.0	0.0	0.0
	無職-その他	0	0.0	0.0	0.0	0.0	0.0	0.0	0.0
F3-1. 就業形態別	常勤(フルタイム)	226	4.4	12.4	73.0	1.3	0.9	6.2	1.8
	パート、アルバイト、嘱託等	118	1.7	13.6	66.1	0.8	1.7	13.6	2.5
	その他	8	0.0	0.0	62.5	12.5	0.0	25.0	0.0
	不明	37	8.1	13.5	59.5	5.4	0.0	13.5	0.0
F4. 未既婚別	結婚している	406	2.7	13.5	59.9	1.7	1.2	10.1	10.8
	離別・死別	41	2.4	7.3	65.9	4.9	0.0	7.3	12.2
	未婚	95	5.3	7.4	67.4	3.2	1.1	11.6	4.2
	不明	1	0.0	100.0	0.0	0.0	0.0	0.0	0.0
F5. 配偶者・パートナーの就業状況別	職業についている	300	2.7	14.0	62.0	2.0	1.3	9.7	8.3
	職業についていない	92	3.3	13.0	55.4	1.1	1.1	7.6	18.5
	不明	14	0.0	7.1	42.9	0.0	0.0	35.7	14.3
F6. 家族形態別	単身世帯	48	2.1	8.3	66.7	4.2	2.1	8.3	8.3
	夫婦のみの世帯	143	2.8	17.5	51.0	2.1	1.4	11.2	14.0
	二世帯世帯(親・子)	253	2.4	11.5	66.8	2.4	1.2	10.3	5.5
	三世帯世帯(親・子・孫)	79	7.6	10.1	63.3	1.3	0.0	10.1	7.6
	その他	16	0.0	0.0	56.3	0.0	0.0	0.0	43.8
F7. 地域別	不明	4	0.0	0.0	25.0	0.0	0.0	25.0	50.0
	県南地域	192	3.6	15.1	60.9	2.6	1.0	9.4	7.3
	県北地域	142	5.6	14.1	62.0	1.4	0.7	7.0	9.2
	島原地域	45	0.0	6.7	48.9	2.2	0.0	24.4	17.8
	県央地域	119	0.8	9.2	67.2	2.5	2.5	9.2	8.4
	対馬地域	11	0.0	9.1	54.5	0.0	0.0	18.2	18.2
	吾岐地域	12	8.3	8.3	58.3	0.0	0.0	8.3	16.7
	下五島地域	9	0.0	11.1	44.4	11.1	0.0	11.1	22.2
	上五島地域	7	0.0	0.0	71.4	0.0	0.0	14.3	14.3
	不明	6	0.0	0.0	83.3	0.0	0.0	0.0	16.7

3. 就労及びワーク・ライフ・バランスについて

問7 あなたの職場では、次に挙げるそれぞれの場面で性別によって差があると思いますか。(現在働いている人)

(4) 仕事の内容

		標本数	男性の方が非常に優遇	どちらかと言えば男性の方が優遇	性別によって差がない	どちらかと言えば女性の方が優遇	女性の方が非常に優遇	わからない	無回答
全体		543	6.4	20.4	45.9	8.1	3.1	7.4	8.7
F1. 性別	男性	280	7.5	25.4	40.4	7.9	3.2	6.8	8.9
	女性	262	5.3	15.3	51.9	8.4	2.7	8.0	8.4
	不明	1	0.0	0.0	0.0	0.0	100.0	0.0	0.0
F2. 年代別	20歳代	37	8.1	5.4	54.1	21.6	2.7	8.1	0.0
	30歳代	90	5.6	22.2	53.3	10.0	1.1	7.8	0.0
	40歳代	105	9.5	20.0	45.7	10.5	3.8	5.7	4.8
	50歳代	150	6.0	25.3	46.0	7.3	4.0	6.7	4.7
	60歳代	112	4.5	18.8	49.1	3.6	2.7	7.1	14.3
	70歳以上	48	6.3	18.8	18.8	2.1	2.1	12.5	39.6
	不明	1	0.0	0.0	0.0	0.0	100.0	0.0	0.0
F3. 職業別	自営業者-農業・林業・漁業	58	3.4	19.0	24.1	6.9	1.7	10.3	34.5
	自営業者-商工業・サービス業	53	5.7	22.6	39.6	5.7	1.9	7.5	17.0
	自営業者-その他	43	4.7	16.3	32.6	0.0	4.7	9.3	32.6
	勤め人-事務職	125	9.6	20.8	48.8	11.2	3.2	5.6	0.8
	勤め人-専門・技術職	110	5.5	20.0	61.8	6.4	2.7	3.6	0.0
	勤め人-生産・輸送・建設・労務職	60	8.3	25.0	41.7	6.7	5.0	10.0	3.3
	勤め人-その他	94	5.3	19.1	48.9	12.8	3.2	9.6	1.1
	無職-主婦・主夫	0	0.0	0.0	0.0	0.0	0.0	0.0	0.0
	無職-学生	0	0.0	0.0	0.0	0.0	0.0	0.0	0.0
	無職-その他	0	0.0	0.0	0.0	0.0	0.0	0.0	0.0
F3-1. 就業形態別	常勤(フルタイム)	226	8.8	21.7	50.4	12.4	3.1	3.1	0.4
	パート、アルバイト、嘱託等	118	2.5	17.8	56.8	5.1	4.2	11.9	1.7
	その他	8	0.0	12.5	37.5	12.5	0.0	37.5	0.0
	不明	37	13.5	27.0	43.2	5.4	2.7	5.4	2.7
F4. 未婚別	結婚している	406	6.2	23.2	43.1	7.6	3.4	6.9	9.6
	離別・死別	41	2.4	7.3	61.0	7.3	0.0	12.2	9.8
	未婚	95	9.5	13.7	51.6	10.5	3.2	7.4	4.2
	不明	1	0.0	100.0	0.0	0.0	0.0	0.0	0.0
F5. 配偶者・パートナーの就業状況別	職業についている	300	5.0	22.0	46.7	8.0	4.0	7.0	7.3
	職業についていない	92	8.7	28.3	33.7	7.6	2.2	3.3	16.3
	不明	14	14.3	14.3	28.6	0.0	0.0	28.6	14.3
F6. 家族形態別	単身世帯	48	6.3	16.7	58.3	2.1	2.1	10.4	4.2
	夫婦のみの世帯	143	6.3	25.2	37.1	7.0	6.3	7.7	10.5
	二世帯世帯(親・子)	253	6.3	20.2	47.4	10.7	2.8	6.3	6.3
	三世帯世帯(親・子・孫)	79	8.9	17.7	49.4	7.6	0.0	8.9	7.6
	その他	16	0.0	12.5	43.8	0.0	0.0	0.0	43.8
F7. 地域別	不明	4	0.0	0.0	50.0	0.0	0.0	25.0	25.0
	県南地域	192	8.9	22.9	41.1	8.3	3.1	9.4	6.3
	県北地域	142	7.7	20.4	47.9	8.5	2.8	4.9	7.7
	島原地域	45	6.7	11.1	44.4	8.9	2.2	11.1	15.6
	県央地域	119	0.8	21.0	52.9	8.4	5.0	5.0	6.7
	対馬地域	11	9.1	18.2	36.4	0.0	0.0	18.2	18.2
	香岐地域	12	8.3	16.7	50.0	0.0	0.0	8.3	16.7
	下五島地域	9	0.0	33.3	22.2	22.2	0.0	0.0	22.2
	上五島地域	7	14.3	14.3	42.9	0.0	0.0	14.3	14.3
	不明	6	0.0	0.0	66.7	0.0	0.0	0.0	33.3

3. 就労及びワーク・ライフ・バランスについて

問7 あなたの職場では、次に挙げるそれぞれの場面で性別によって差があると思いますか。(現在働いている人)

(5) 全体的に

		標本数	男性の方が非常に優遇	どちらかと言えば男性の方が優遇	性別によって差がない	どちらかと言えば女性の方が優遇	女性の方が非常に優遇	わからない	無回答
全体		543	6.1	25.8	47.3	4.1	1.5	7.7	7.6
F1. 性別	男性	280	5.7	32.1	44.6	3.2	0.7	6.8	6.8
	女性	262	6.5	19.1	50.4	5.0	1.9	8.8	8.4
	不明	1	0.0	0.0	0.0	0.0	100.0	0.0	0.0
F2. 年代別	20歳代	37	8.1	10.8	59.5	16.2	2.7	2.7	0.0
	30歳代	90	4.4	30.0	55.6	5.6	0.0	4.4	0.0
	40歳代	105	8.6	23.8	49.5	1.9	2.9	9.5	3.8
	50歳代	150	5.3	30.0	49.3	3.3	0.7	7.3	4.0
	60歳代	112	4.5	25.0	43.8	3.6	0.9	8.9	13.4
	70歳以上	48	8.3	22.9	20.8	0.0	2.1	12.5	33.3
	不明	1	0.0	0.0	0.0	0.0	100.0	0.0	0.0
F3. 職業別	自営業者-農業・林業・漁業	58	5.2	25.9	24.1	5.2	0.0	8.6	31.0
	自営業者-商工業・サービス業	53	7.5	30.2	37.7	1.9	1.9	5.7	15.1
	自営業者-その他	43	4.7	20.9	27.9	0.0	2.3	14.0	30.2
	勤め人-事務職	125	7.2	28.8	53.6	4.0	2.4	4.0	0.0
	勤め人-専門・技術職	110	4.5	23.6	57.3	7.3	0.9	6.4	0.0
	勤め人-生産・輸送・建設・労務職	60	8.3	30.0	46.7	3.3	1.7	8.3	1.7
	勤め人-その他	94	5.3	21.3	56.4	3.2	1.1	11.7	1.1
	無職-主婦・主夫	0	0.0	0.0	0.0	0.0	0.0	0.0	0.0
	無職-学生	0	0.0	0.0	0.0	0.0	0.0	0.0	0.0
	無職-その他	0	0.0	0.0	0.0	0.0	0.0	0.0	0.0
F3-1. 就業形態別	常勤(フルタイム)	226	6.6	27.0	55.3	5.8	1.3	4.0	0.0
	パート、アルバイト、嘱託等	118	3.4	23.7	54.2	2.5	2.5	11.9	1.7
	その他	8	0.0	12.5	50.0	0.0	0.0	37.5	0.0
	不明	37	13.5	27.0	48.6	5.4	0.0	5.4	0.0
F4. 未婚別	結婚している	406	5.4	28.3	45.8	3.2	1.7	7.4	8.1
	離別・死別	41	7.3	19.5	48.8	2.4	2.4	9.8	9.8
	未婚	95	8.4	16.8	53.7	8.4	0.0	8.4	4.2
	不明	1	0.0	100.0	0.0	0.0	0.0	0.0	0.0
F5. 配偶者・パートナーの就業状況別	職業についている	300	4.3	27.0	50.0	3.0	2.0	7.0	6.7
	職業についていない	92	8.7	33.7	35.9	3.3	1.1	5.4	12.0
	不明	14	7.1	21.4	21.4	7.1	0.0	28.6	14.3
F6. 家族形態別	単身世帯	48	6.3	18.8	56.3	2.1	0.0	12.5	4.2
	夫婦のみの世帯	143	6.3	31.5	37.1	4.9	2.8	8.4	9.1
	二世帯世帯(親・子)	253	5.9	26.9	50.6	3.6	1.6	6.3	5.1
	三世帯世帯(親・子・孫)	79	7.6	20.3	51.9	5.1	0.0	8.9	6.3
	その他	16	0.0	12.5	43.8	0.0	0.0	0.0	43.8
F7. 地域別	不明	4	0.0	0.0	25.0	25.0	0.0	25.0	25.0
	県南地域	192	6.3	31.8	44.8	2.1	1.6	7.8	5.7
	県北地域	142	9.9	25.4	47.9	2.1	2.1	4.9	7.7
	島原地域	45	6.7	11.1	42.2	11.1	0.0	13.3	15.6
	県央地域	119	2.5	24.4	53.8	5.9	1.7	8.4	3.4
	対馬地域	11	0.0	18.2	45.5	0.0	0.0	18.2	18.2
	香岐地域	12	8.3	25.0	50.0	0.0	0.0	0.0	16.7
	下五島地域	9	0.0	22.2	33.3	22.2	0.0	0.0	22.2
	上五島地域	7	0.0	28.6	28.6	14.3	0.0	14.3	14.3
	不明	6	0.0	0.0	66.7	0.0	0.0	16.7	16.7

3. 就労及びワーク・ライフ・バランスについて

問8 あなたが働いていない理由に近いものに○をつけてください。(現在働いていない人)

		標本数	適当な仕事 が見つからない	自分の能力 や技術に自信がない	自分の健康 に自信がない	家事や育児 がおそろそか になる	高齢者や病 人の介護が おそろそか になる	趣味やボラ ンティアに忙 しい	経済的に働 く必要がない
全体		421	8.8	2.6	6.9	5.2	5.0	2.1	3.3
F1. 性別	男性	134	7.5	2.2	9.7	0.0	1.5	3.7	1.5
	女性	285	9.5	2.8	5.3	7.7	6.7	1.4	4.2
	不明	2	0.0	0.0	50.0	0.0	0.0	0.0	0.0
F2. 年代別	20歳代	40	5.0	2.5	5.0	12.5	0.0	0.0	0.0
	30歳代	30	20.0	6.7	3.3	33.3	3.3	0.0	10.0
	40歳代	31	19.4	9.7	3.2	9.7	9.7	0.0	0.0
	50歳代	35	22.9	2.9	22.9	2.9	11.4	2.9	11.4
	60歳代	132	9.8	3.0	9.1	2.3	9.1	2.3	4.5
	70歳以上	153	1.3	0.0	3.3	0.0	0.7	3.3	0.7
	不明	0	0.0	0.0	0.0	0.0	0.0	0.0	0.0
F3. 職業別	自営業者-農業・林業・漁業	0	0.0	0.0	0.0	0.0	0.0	0.0	0.0
	自営業者-商工業・サービス業	0	0.0	0.0	0.0	0.0	0.0	0.0	0.0
	自営業者-その他	0	0.0	0.0	0.0	0.0	0.0	0.0	0.0
	勤め人-事務職	0	0.0	0.0	0.0	0.0	0.0	0.0	0.0
	勤め人-専門・技術職	0	0.0	0.0	0.0	0.0	0.0	0.0	0.0
	勤め人-生産・輸送・建設・労務職	0	0.0	0.0	0.0	0.0	0.0	0.0	0.0
	勤め人-その他	0	0.0	0.0	0.0	0.0	0.0	0.0	0.0
	無職-主婦・主夫	264	8.0	2.7	5.7	8.3	5.7	1.1	4.9
	無職-学生	23	0.0	0.0	0.0	0.0	0.0	0.0	0.0
	無職-その他	134	11.9	3.0	10.4	0.0	4.5	4.5	0.7
F3-1. 就業形態別	常勤(フルタイム)	0	0.0	0.0	0.0	0.0	0.0	0.0	0.0
	パート、アルバイト、嘱託等	0	0.0	0.0	0.0	0.0	0.0	0.0	0.0
	その他	0	0.0	0.0	0.0	0.0	0.0	0.0	0.0
	不明	421	8.8	2.6	6.9	5.2	5.0	2.1	3.3
F4. 未婚別	結婚している	273	9.2	3.3	5.5	7.7	5.5	2.6	4.4
	離別・死別	68	2.9	0.0	4.4	1.5	1.5	2.9	0.0
	未婚	78	12.8	2.6	14.1	0.0	6.4	0.0	2.6
	不明	2	0.0	0.0	0.0	0.0	0.0	0.0	0.0
F5. 配偶者・パートナーの就業状況別	職業についている	112	14.3	6.3	6.3	13.4	8.9	2.7	8.0
	職業についていない	145	6.2	1.4	5.5	2.8	3.4	2.1	1.4
	不明	16	0.0	0.0	0.0	12.5	0.0	6.3	6.3
F6. 家族形態別	単身世帯	63	6.3	0.0	9.5	0.0	0.0	3.2	1.6
	夫婦のみの世帯	145	10.3	2.1	5.5	0.7	3.4	4.1	4.1
	二世帯世帯(親・子)	157	8.9	4.5	8.3	10.8	7.6	0.6	4.5
	三世帯世帯(親・子・孫)	29	3.4	0.0	3.4	13.8	10.3	0.0	0.0
	その他	24	12.5	4.2	4.2	0.0	4.2	0.0	0.0
不明	3	0.0	0.0	0.0	0.0	0.0	0.0	0.0	
F7. 地域別	県南地域	188	6.9	2.1	6.9	4.8	7.4	2.7	4.8
	県北地域	94	13.8	4.3	5.3	3.2	3.2	3.2	4.3
	島原地域	28	17.9	0.0	7.1	7.1	3.6	0.0	0.0
	県央地域	77	6.5	2.6	9.1	6.5	2.6	1.3	0.0
	対馬地域	6	0.0	0.0	0.0	0.0	0.0	0.0	16.7
	杵岐地域	7	0.0	0.0	0.0	14.3	14.3	0.0	0.0
	下五島地域	13	0.0	7.7	15.4	7.7	0.0	0.0	0.0
	上五島地域	5	20.0	0.0	0.0	20.0	0.0	0.0	0.0
	不明	3	0.0	0.0	0.0	0.0	0.0	0.0	0.0

3. 就労及びワーク・ライフ・バランスについて

問8 あなたが働いていない理由に近いものに○をつけてください。(現在働いていない人)

		標本数	働きたくない	現在、学校 に通っている	高齢である	特に理由な し	その他	無回答	
全体		421	1.2	4.5	34.0	3.8	8.1	14.5	
F1. 性別	男性	134	1.5	3.0	36.6	4.5	8.2	20.1	
	女性	285	1.1	5.3	33.0	3.5	8.1	11.6	
	不明	2	0.0	0.0	0.0	0.0	0.0	50.0	
	不明	2	0.0	0.0	0.0	0.0	0.0	50.0	
F2. 年代別	20歳代	40	0.0	47.5	0.0	0.0	12.5	15.0	
	30歳代	30	3.3	0.0	0.0	3.3	10.0	6.7	
	40歳代	31	0.0	0.0	0.0	6.5	22.6	19.4	
	50歳代	35	0.0	0.0	0.0	2.9	11.4	8.6	
	60歳代	132	3.0	0.0	31.1	7.6	8.3	9.8	
	70歳以上	153	0.0	0.0	66.7	1.3	2.6	20.3	
	不明	0	0.0	0.0	0.0	0.0	0.0	0.0	
	不明	0	0.0	0.0	0.0	0.0	0.0	0.0	
F3. 職業別	自営業者-農業・林業・漁業	0	0.0	0.0	0.0	0.0	0.0	0.0	
	自営業者-商工業・サービス業	0	0.0	0.0	0.0	0.0	0.0	0.0	
	自営業者-その他	0	0.0	0.0	0.0	0.0	0.0	0.0	
	勤め人-事務職	0	0.0	0.0	0.0	0.0	0.0	0.0	
	勤め人-専門・技術職	0	0.0	0.0	0.0	0.0	0.0	0.0	
	勤め人-生産・輸送・建設・労務職	0	0.0	0.0	0.0	0.0	0.0	0.0	
	勤め人-その他	0	0.0	0.0	0.0	0.0	0.0	0.0	
	無職-主婦・主夫	264	1.1	0.0	40.2	3.4	5.3	13.6	
	無職-学生	23	0.0	82.6	0.0	0.0	4.3	13.0	
	無職-その他	134	1.5	0.0	27.6	5.2	14.2	16.4	
	不明	0	0.0	0.0	0.0	0.0	0.0	0.0	
	F3-1. 就業形態別	常勤(フルタイム)	0	0.0	0.0	0.0	0.0	0.0	0.0
		パート、アルバイト、嘱託等	0	0.0	0.0	0.0	0.0	0.0	0.0
その他		0	0.0	0.0	0.0	0.0	0.0	0.0	
不明		421	1.2	4.5	34.0	3.8	8.1	14.5	
F4. 未婚別	結婚している	273	1.5	0.0	35.2	4.4	5.9	15.0	
	離別・死別	68	0.0	0.0	58.8	2.9	10.3	14.7	
	未婚	78	1.3	24.4	9.0	2.6	14.1	10.3	
	不明	2	0.0	0.0	0.0	0.0	0.0	100.0	
F5. 配偶者・パートナーの就業状況別	職業についている	112	1.8	0.0	10.7	5.4	8.9	13.4	
	職業についていない	145	1.4	0.0	53.8	3.4	4.1	14.5	
	不明	16	0.0	0.0	37.5	6.3	0.0	31.3	
F6. 家族形態別	単身世帯	63	0.0	7.9	46.0	3.2	7.9	14.3	
	夫婦のみの世帯	145	1.4	0.0	46.9	3.4	4.8	13.1	
	二世帯世帯(親・子)	157	1.9	7.6	16.6	3.8	7.6	17.2	
	三世帯世帯(親・子・孫)	29	0.0	6.9	34.5	3.4	13.8	10.3	
	その他	24	0.0	0.0	33.3	4.2	25.0	12.5	
不明	3	0.0	0.0	66.7	33.3	0.0	0.0		
F7. 地域別	県南地域	188	1.1	3.2	38.3	3.7	5.9	12.2	
	県北地域	94	3.2	3.2	35.1	1.1	4.3	16.0	
	島原地域	28	0.0	3.6	28.6	3.6	17.9	10.7	
	県央地域	77	0.0	11.7	24.7	5.2	11.7	18.2	
	対馬地域	6	0.0	0.0	16.7	33.3	16.7	16.7	
	杵岐地域	7	0.0	0.0	0.0	0.0	28.6	42.9	
	下五島地域	13	0.0	0.0	38.5	0.0	15.4	15.4	
	上五島地域	5	0.0	0.0	40.0	20.0	0.0	0.0	
	不明	3	0.0	0.0	100.0	0.0	0.0	0.0	

3. 就労及びワーク・ライフ・バランスについて

問8-1 あなたは今後、働きたいと思いますか。

		標本数	すぐにも働きたい	そのうち働きたい	働くつもりはない	わからない	無回答
全体		421	12.4	15.2	38.0	14.0	20.4
F1. 性別	男性	134	10.4	7.5	47.0	9.0	26.1
	女性	285	13.3	18.9	33.7	16.5	17.5
	不明	2	0.0	0.0	50.0	0.0	50.0
F2. 年代別	20歳代	40	40.0	40.0	0.0	0.0	20.0
	30歳代	30	13.3	60.0	6.7	10.0	10.0
	40歳代	31	29.0	32.3	3.2	25.8	9.7
	50歳代	35	8.6	25.7	22.9	34.3	8.6
	60歳代	132	10.6	8.3	50.8	19.7	10.6
	70歳以上	153	3.9	0.0	53.6	6.5	35.9
	不明	0	0.0	0.0	0.0	0.0	0.0
	F3. 職業別	自営業者-農業・林業・漁業	0	0.0	0.0	0.0	0.0
自営業者-商工業・サービス業		0	0.0	0.0	0.0	0.0	0.0
自営業者-その他		0	0.0	0.0	0.0	0.0	0.0
勤め人-事務職		0	0.0	0.0	0.0	0.0	0.0
勤め人-専門・技術職		0	0.0	0.0	0.0	0.0	0.0
勤め人-生産・輸送・建設・労務職		0	0.0	0.0	0.0	0.0	0.0
勤め人-その他		0	0.0	0.0	0.0	0.0	0.0
無職-主婦・主夫		264	10.6	14.8	41.3	14.8	18.6
無職-学生		23	34.8	34.8	0.0	0.0	30.4
無職-その他		134	11.9	12.7	38.1	14.9	22.4
不明		0	0.0	0.0	0.0	0.0	0.0
F3-1. 就業形態別		常勤(フルタイム)	0	0.0	0.0	0.0	0.0
	パート、アルバイト、嘱託等	0	0.0	0.0	0.0	0.0	0.0
	その他	0	0.0	0.0	0.0	0.0	0.0
	不明	421	12.4	15.2	38.0	14.0	20.4
F4. 未既婚別	結婚している	273	10.6	13.6	45.1	12.5	18.3
	離別・死別	68	8.8	4.4	36.8	20.6	29.4
	未婚	78	21.8	30.8	15.4	14.1	17.9
	不明	2	0.0	0.0	0.0	0.0	100.0
F5. 配偶者・パートナーの就業状況別	職業についている	112	15.2	25.9	29.5	18.8	10.7
	職業についていない	145	8.3	4.1	57.2	8.3	22.1
	不明	16	0.0	12.5	43.8	6.3	37.5
F6. 家族形態別	単身世帯	63	7.9	11.1	34.9	14.3	31.7
	夫婦のみの世帯	145	8.3	4.1	61.4	7.6	18.6
	二世帯世帯(親・子)	157	15.9	26.8	22.9	17.2	17.2
	三世帯世帯(親・子・孫)	29	17.2	20.7	24.1	17.2	20.7
	その他	24	20.8	12.5	20.8	20.8	25.0
	不明	3	0.0	0.0	33.3	66.7	0.0
F7. 地域別	県南地域	188	10.1	12.2	42.0	16.5	19.1
	県北地域	94	13.8	17.0	40.4	13.8	14.9
	島原地域	28	7.1	21.4	39.3	7.1	25.0
	県央地域	77	19.5	18.2	26.0	10.4	26.0
	対馬地域	6	0.0	33.3	50.0	16.7	0.0
	壱岐地域	7	14.3	14.3	14.3	0.0	57.1
	下五島地域	13	7.7	7.7	46.2	7.7	30.8
	上五島地域	5	20.0	20.0	40.0	20.0	0.0
	不明	3	0.0	0.0	0.0	66.7	33.3

3. 就労及びワーク・ライフ・バランスについて

問8-2 あなたはどのような形で働きたいですか。

		標本数	常勤(フルタイム)	パート・アルバイト・嘱託等	在宅勤務	事業経営	その他	無回答
全体		116	33.6	55.2	4.3	1.7	2.6	2.6
F1. 性別	男性	24	54.2	41.7	0.0	0.0	0.0	4.2
	女性	92	28.3	58.7	5.4	2.2	3.3	2.2
	不明	0	0.0	0.0	0.0	0.0	0.0	0.0
F2. 年代別	20歳代	32	65.6	34.4	0.0	0.0	0.0	0.0
	30歳代	22	27.3	63.6	9.1	0.0	0.0	0.0
	40歳代	19	31.6	42.1	5.3	5.3	10.5	5.3
	50歳代	12	16.7	58.3	16.7	0.0	0.0	8.3
	60歳代	25	16.0	76.0	0.0	4.0	0.0	4.0
	70歳以上	6	0.0	83.3	0.0	0.0	16.7	0.0
	不明	0	0.0	0.0	0.0	0.0	0.0	0.0
	F3. 職業別	自営業者-農業・林業・漁業	0	0.0	0.0	0.0	0.0	0.0
自営業者-商工業・サービス業		0	0.0	0.0	0.0	0.0	0.0	0.0
自営業者-その他		0	0.0	0.0	0.0	0.0	0.0	0.0
勤め人-事務職		0	0.0	0.0	0.0	0.0	0.0	0.0
勤め人-専門・技術職		0	0.0	0.0	0.0	0.0	0.0	0.0
勤め人-生産・輸送・建設・労務職		0	0.0	0.0	0.0	0.0	0.0	0.0
勤め人-その他		0	0.0	0.0	0.0	0.0	0.0	0.0
無職-主婦・主夫		67	14.9	76.1	4.5	1.5	3.0	0.0
無職-学生		16	100.0	0.0	0.0	0.0	0.0	0.0
無職-その他		33	39.4	39.4	6.1	3.0	3.0	9.1
不明		0	0.0	0.0	0.0	0.0	0.0	0.0
F3-1. 就業形態別		常勤(フルタイム)	0	0.0	0.0	0.0	0.0	0.0
	パート、アルバイト、嘱託等	0	0.0	0.0	0.0	0.0	0.0	0.0
	その他	0	0.0	0.0	0.0	0.0	0.0	0.0
	不明	116	33.6	55.2	4.3	1.7	2.6	2.6
F4. 未既婚別	結婚している	66	16.7	72.7	4.5	1.5	4.5	0.0
	離別・死別	9	11.1	66.7	0.0	11.1	0.0	11.1
	未婚	41	65.9	24.4	4.9	0.0	0.0	4.9
	不明	0	0.0	0.0	0.0	0.0	0.0	0.0
F5. 配偶者・パートナーの就業状況別	職業についている	46	19.6	69.6	4.3	2.2	4.3	0.0
	職業についていない	18	11.1	77.8	5.6	0.0	5.6	0.0
	不明	2	0.0	100.0	0.0	0.0	0.0	0.0
F6. 家族形態別	単身世帯	12	50.0	41.7	0.0	8.3	0.0	0.0
	夫婦のみの世帯	18	22.2	72.2	5.6	0.0	0.0	0.0
	二世帯世帯(親・子)	67	31.3	56.7	3.0	1.5	4.5	3.0
	三世帯世帯(親・子・孫)	11	54.5	36.4	9.1	0.0	0.0	0.0
	その他	8	25.0	50.0	12.5	0.0	0.0	12.5
	不明	0	0.0	0.0	0.0	0.0	0.0	0.0
F7. 地域別	県南地域	42	26.2	59.5	4.8	2.4	4.8	2.4
	県北地域	29	37.9	58.6	0.0	0.0	0.0	3.4
	島原地域	8	25.0	50.0	25.0	0.0	0.0	0.0
	県央地域	29	48.3	41.4	3.4	0.0	3.4	3.4
	対馬地域	2	0.0	100.0	0.0	0.0	0.0	0.0
	壱岐地域	2	0.0	100.0	0.0	0.0	0.0	0.0
	下五島地域	2	0.0	100.0	0.0	0.0	0.0	0.0
	上五島地域	2	50.0	0.0	0.0	50.0	0.0	0.0
	不明	0	0.0	0.0	0.0	0.0	0.0	0.0

3. 就労及びワーク・ライフ・バランスについて

問9 「ワーク・ライフ・バランス(仕事と生活の調和)」について、最も近いものを1つお選びください。

(1) 女性にとって望ましい形

		標本数	家庭生活又は地域活動より仕事に専念	家庭生活又は地域活動より仕事を優先	家庭生活又は地域活動と仕事を両立	仕事より家庭生活又は地域活動を優先	仕事より家庭生活又は地域活動に専念	無回答
全体		1,090	0.6	2.5	62.8	20.5	3.3	10.4
F1. 性別	男性	455	0.2	2.2	62.6	19.3	3.7	11.9
	女性	607	0.8	2.6	62.6	21.9	3.1	8.9
	不明	28	0.0	3.6	71.4	7.1	0.0	17.9
F2. 年代別	20歳代	80	0.0	1.3	65.0	27.5	5.0	1.3
	30歳代	131	0.0	1.5	61.8	29.0	3.1	4.6
	40歳代	151	0.0	3.3	63.6	29.8	0.7	2.6
	50歳代	196	0.0	1.5	76.0	17.3	1.0	4.1
	60歳代	274	0.7	4.0	63.5	19.0	5.5	7.3
	70歳以上	232	1.7	1.7	49.1	12.9	4.3	30.2
	不明	26	0.0	3.8	73.1	7.7	0.0	15.4
F3. 職業別	自営業者-農業・林業・漁業	58	1.7	0.0	50.0	19.0	3.4	25.9
	自営業者-商工業・サービス業	53	0.0	1.9	50.9	28.3	7.5	11.3
	自営業者-その他	43	0.0	0.0	67.4	20.9	2.3	9.3
	勤め人-事務職	125	0.0	3.2	71.2	22.4	3.2	0.0
	勤め人-専門・技術職	110	0.0	1.8	70.9	22.7	1.8	2.7
	勤め人-生産・輸送・建設・労務職	60	0.0	0.0	73.3	18.3	3.3	5.0
	勤め人-その他	94	0.0	4.3	61.7	25.5	2.1	6.4
	無職-主婦・主夫	264	1.5	2.7	58.7	21.2	3.4	12.5
	無職-学生	23	0.0	0.0	78.3	17.4	4.3	0.0
	無職-その他	134	0.7	2.2	61.9	15.7	3.0	16.4
	不明	126	0.0	4.8	59.5	15.1	4.0	16.7
F3-1. 就業形態別	常勤(フルタイム)	226	0.0	2.7	71.2	20.8	2.7	2.7
	パート、アルバイト、嘱託等	118	0.0	1.7	66.1	25.4	3.4	3.4
	その他	8	0.0	12.5	62.5	12.5	0.0	12.5
	不明	37	0.0	2.7	67.6	27.0	0.0	2.7
F4. 未既婚別	結婚している	746	0.5	2.5	63.1	20.4	3.6	9.8
	離別・死別	128	1.6	3.1	54.7	23.4	3.1	14.1
	未婚	185	0.0	1.6	68.1	21.1	2.2	7.0
	不明	31	0.0	3.2	58.1	6.5	3.2	29.0
F5. 配偶者・パートナーの就業状況別	職業についている	452	0.0	2.9	67.3	21.5	2.2	6.2
	職業についていない	262	1.1	1.9	58.0	19.8	5.7	13.4
	不明	32	3.1	3.1	46.9	9.4	6.3	31.3
F6. 家族形態別	単身世帯	127	0.8	3.1	60.6	20.5	3.9	11.0
	夫婦のみの世帯	323	0.9	2.2	61.0	17.6	3.7	14.6
	二世帯世帯(親・子)	449	0.0	2.7	65.5	22.0	3.6	6.2
	三世帯世帯(親・子・孫)	113	0.0	1.8	67.3	23.9	1.8	5.3
	その他	43	2.3	0.0	51.2	23.3	2.3	20.9
	不明	35	2.9	5.7	54.3	11.4	0.0	25.7
F7. 地域別	県南地域	419	0.7	1.9	64.9	21.2	3.1	8.1
	県北地域	254	0.4	1.6	65.4	20.5	3.1	9.1
	島原地域	89	0.0	3.4	52.8	25.8	2.2	15.7
	県央地域	213	0.5	3.3	63.4	20.2	2.8	9.9
	対馬地域	20	0.0	0.0	55.0	25.0	15.0	5.0
	杵岐地域	21	0.0	9.5	47.6	14.3	9.5	19.0
	下五島地域	25	0.0	0.0	60.0	8.0	8.0	24.0
	上五島地域	14	0.0	7.1	50.0	21.4	0.0	21.4
	不明	35	2.9	5.7	62.9	8.6	0.0	20.0

3. 就労及びワーク・ライフ・バランスについて

問9 「ワーク・ライフ・バランス(仕事と生活の調和)」について、最も近いものを1つお選びください。

(2) 男性にとって望ましい形

		標本数	家庭生活又は地域活動より仕事に専念	家庭生活又は地域活動より仕事を優先	家庭生活又は地域活動と仕事を両立	仕事より家庭生活又は地域活動を優先	仕事より家庭生活又は地域活動に専念	無回答
全体		1,090	6.5	29.2	50.2	2.1	0.5	11.6
F1. 性別	男性	455	8.1	31.2	48.8	1.8	0.7	9.5
	女性	607	5.4	27.5	51.6	2.5	0.3	12.7
	不明	28	3.6	32.1	42.9	0.0	0.0	21.4
F2. 年代別	20歳代	80	6.3	30.0	56.3	6.3	0.0	1.3
	30歳代	131	7.6	29.0	58.0	1.5	0.0	3.8
	40歳代	151	3.3	34.4	56.3	2.6	0.0	3.3
	50歳代	196	5.6	31.6	55.6	2.6	1.0	3.6
	60歳代	274	8.4	29.6	51.5	2.2	0.4	8.0
	70歳以上	232	7.3	22.4	34.1	0.4	0.9	34.9
	不明	26	0.0	34.6	46.2	0.0	0.0	19.2
F3. 職業別	自営業者-農業・林業・漁業	58	3.4	27.6	43.1	0.0	0.0	25.9
	自営業者-商工業・サービス業	53	7.5	34.0	45.3	1.9	0.0	11.3
	自営業者-その他	43	4.7	41.9	39.5	2.3	0.0	11.6
	勤め人-事務職	125	7.2	28.0	60.8	3.2	0.8	0.0
	勤め人-専門・技術職	110	4.5	28.2	62.7	2.7	0.0	1.8
	勤め人-生産・輸送・建設・労務職	60	6.7	28.3	58.3	3.3	0.0	3.3
	勤め人-その他	94	4.3	35.1	53.2	1.1	0.0	6.4
	無職-主婦・主夫	264	8.0	25.8	45.8	1.9	0.4	18.2
	無職-学生	23	8.7	13.0	69.6	8.7	0.0	0.0
	無職-その他	134	5.2	33.6	42.5	3.0	1.5	14.2
	不明	126	8.7	27.0	45.2	0.0	0.8	18.3
F3-1. 就業形態別	常勤(フルタイム)	226	5.3	26.1	62.4	3.5	0.4	2.2
	パート、アルバイト、嘱託等	118	5.1	37.3	55.1	0.8	0.0	1.7
	その他	8	0.0	12.5	62.5	0.0	0.0	25.0
	不明	37	10.8	32.4	51.4	2.7	0.0	2.7
F4. 未既婚別	結婚している	746	7.0	29.6	50.4	2.0	0.5	10.5
	離別・死別	128	5.5	26.6	46.1	0.8	0.8	20.3
	未婚	185	6.5	29.7	54.1	3.8	0.0	5.9
	不明	31	0.0	25.8	38.7	0.0	0.0	35.5
F5. 配偶者・パートナーの就業状況別	職業についている	452	6.0	28.8	56.0	2.4	0.4	6.4
	職業についていない	262	8.4	31.7	43.5	1.5	0.4	14.5
	不明	32	9.4	25.0	28.1	0.0	3.1	34.4
F6. 家族形態別	単身世帯	127	7.1	31.5	43.3	2.4	0.8	15.0
	夫婦のみの世帯	323	8.4	26.3	48.0	1.9	0.6	14.9
	二世帯世帯(親・子)	449	6.0	32.1	52.8	2.2	0.4	6.5
	三世帯世帯(親・子・孫)	113	3.5	25.7	61.1	1.8	0.0	8.0
	その他	43	9.3	25.6	41.9	2.3	0.0	20.9
	不明	35	0.0	25.7	37.1	2.9	0.0	34.3
F7. 地域別	県南地域	419	6.7	31.0	50.8	1.2	0.7	9.5
	県北地域	254	7.1	28.0	52.0	3.5	0.0	9.4
	島原地域	89	5.6	37.1	39.3	3.4	1.1	13.5
	県央地域	213	6.1	26.3	54.0	1.9	0.0	11.7
	対馬地域	20	5.0	20.0	55.0	5.0	5.0	10.0
	杵岐地域	21	4.8	9.5	57.1	0.0	0.0	28.6
	下五島地域	25	8.0	24.0	40.0	4.0	0.0	24.0
	上五島地域	14	7.1	50.0	28.6	0.0	0.0	14.3
	不明	35	5.7	25.7	42.9	0.0	0.0	25.7

3. 就労及びワーク・ライフ・バランスについて

問9 「ワーク・ライフ・バランス(仕事と生活の調和)」について、最も近いものを1つお選びください。

(3) あなたの現在の状況

		標本数	家庭生活又は地域活動より仕事に専念	家庭生活又は地域活動より仕事を優先	家庭生活又は地域活動と仕事を両立	仕事より家庭生活又は地域活動を優先	仕事より家庭生活又は地域活動に専念	無回答
全体		1,090	6.8	20.7	31.7	13.6	14.2	12.9
F1. 性別	男性	455	9.9	29.5	32.3	9.5	5.9	13.0
	女性	607	4.8	14.5	31.0	16.8	20.4	12.5
	不明	28	0.0	14.3	39.3	10.7	14.3	21.4
F2. 年代別	20歳代	80	21.3	25.0	31.3	5.0	13.8	3.8
	30歳代	131	10.7	29.8	28.2	12.2	14.5	4.6
	40歳代	151	7.9	27.8	31.8	19.2	10.6	2.6
	50歳代	196	6.6	31.6	36.2	11.7	8.2	5.6
	60歳代	274	4.7	17.2	33.9	16.1	16.8	11.3
	70歳以上	232	2.2	5.2	26.3	12.5	19.0	34.9
	不明	26	0.0	15.4	42.3	11.5	11.5	19.2
F3. 職業別	自営業者-農業・林業・漁業	58	8.6	12.1	53.4	5.2	1.7	19.0
	自営業者-商工業・サービス業	53	11.3	26.4	43.4	7.5	0.0	11.3
	自営業者-その他	43	4.7	16.3	41.9	11.6	9.3	16.3
	勤め人-事務職	125	10.4	41.6	37.6	7.2	3.2	0.0
	勤め人-専門・技術職	110	13.6	33.6	37.3	10.9	1.8	2.7
	勤め人-生産・輸送・建設・労務職	60	18.3	41.7	26.7	10.0	0.0	3.3
	勤め人-その他	94	7.4	39.4	36.2	11.7	2.1	3.2
	無職-主婦・主夫	264	1.1	2.7	19.3	21.2	36.7	18.9
	無職-学生	23	17.4	26.1	34.8	4.3	4.3	13.0
	無職-その他	134	2.2	6.0	23.9	20.1	22.4	25.4
	不明	126	4.0	20.6	35.7	11.1	11.1	17.5
F3-1. 就業形態別	常勤(フルタイム)	226	14.2	51.3	29.2	2.7	1.3	1.3
	パート、アルバイト、嘱託等	118	2.5	19.5	47.5	25.4	3.4	1.7
	その他	8	25.0	25.0	12.5	12.5	12.5	12.5
	不明	37	24.3	27.0	40.5	2.7	0.0	5.4
F4. 未既婚別	結婚している	746	5.2	20.5	33.2	15.8	14.1	11.1
	離別・死別	128	3.9	16.4	28.9	10.2	18.8	21.9
	未婚	185	16.2	25.9	27.6	7.6	12.4	10.3
	不明	31	0.0	12.9	32.3	9.7	9.7	35.5
F5. 配偶者・パートナーの就業状況別	職業についている	452	5.3	23.2	37.4	15.7	11.9	6.4
	職業についていない	262	5.0	17.2	27.9	16.4	16.8	16.8
	不明	32	6.3	9.4	18.8	12.5	21.9	31.3
F6. 家族形態別	単身世帯	127	3.1	20.5	31.5	11.0	17.3	16.5
	夫婦のみの世帯	323	3.4	16.7	33.7	13.6	15.2	17.3
	二世帯世帯(親・子)	449	10.2	24.5	29.0	14.9	14.7	6.7
	三世帯世帯(親・子・孫)	113	9.7	23.0	36.3	14.2	7.1	9.7
	その他	43	4.7	14.0	27.9	9.3	16.3	27.9
	不明	35	0.0	11.4	40.0	8.6	8.6	31.4
F7. 地域別	県南地域	419	7.4	19.1	30.8	13.1	17.2	12.4
	県北地域	254	8.3	20.5	31.5	16.1	13.0	10.6
	島原地域	89	4.5	19.1	29.2	20.2	12.4	14.6
	県央地域	213	7.5	26.3	34.7	11.3	8.5	11.7
	対馬地域	20	5.0	15.0	45.0	0.0	25.0	10.0
	香岐地域	21	0.0	28.6	19.0	9.5	14.3	28.6
	下五島地域	25	4.0	16.0	28.0	8.0	20.0	24.0
	上五島地域	14	0.0	21.4	28.6	14.3	21.4	14.3
	不明	35	0.0	14.3	37.1	11.4	14.3	22.9

3. 就労及びワーク・ライフ・バランスについて

問10 あなたは、男女がともに「ワーク・ライフ・バランス(仕事と生活の調和)」を実現させるためには、今後どのようなことが必要だと思いますか。

		標本数	雇用・労働条件での男女間格差を是正する	労働時間の短縮、フレックスタイム制(自由勤務時間制)、在宅勤務制等を導入する	「育児休業制度・介護休業制度」を普及促進する	子どもが病気やけがの時に休む取れる制度を導入する	子育て時期などにおける転勤に配慮する	男性が家事や育児、介護へ参加する	女性が働くことに対する、家族や職場など周囲の理解・協力を深める	育児や介護のための施設やサービスを充実する
全体		1,090	25.6	28.2	29.2	38.5	12.8	22.2	29.4	28.0
F1. 性別	男性	455	31.9	27.3	33.6	32.7	11.6	20.9	22.0	26.4
	女性	607	20.9	28.5	26.0	42.8	13.7	23.4	34.9	29.3
	不明	28	25.0	35.7	25.0	39.3	10.7	17.9	28.6	25.0
F2. 年代別	20歳代	80	25.0	36.3	43.8	48.8	16.3	18.8	33.8	18.8
	30歳代	131	18.3	38.9	23.7	50.4	18.3	25.2	33.6	30.5
	40歳代	151	25.2	32.5	26.5	46.4	12.6	25.2	28.5	24.5
	50歳代	196	26.0	33.7	34.2	28.1	13.8	23.0	28.1	32.7
	60歳代	274	27.0	27.4	28.8	36.1	10.9	22.6	28.8	34.7
	70歳以上	232	28.0	11.6	25.9	34.5	10.3	19.0	28.0	20.3
	不明	26	26.9	38.5	23.1	42.3	7.7	19.2	26.9	26.9
F3. 職業別	自営業者-農業・林業・漁業	58	24.1	27.6	17.2	27.6	5.2	15.5	19.0	24.1
	自営業者-商工業・サービス業	53	15.1	20.8	17.0	32.1	15.1	18.9	37.7	26.4
	自営業者-その他	43	20.9	18.6	34.9	44.2	20.9	20.9	39.5	34.9
	勤め人-事務職	125	28.8	47.2	24.8	35.2	17.6	28.0	24.8	20.8
	勤め人-専門・技術職	110	26.4	34.5	36.4	43.6	10.9	26.4	24.5	30.9
	勤め人-生産・輸送・建設・労務職	60	21.7	26.7	38.3	38.3	8.3	13.3	30.0	38.3
	勤め人-その他	94	20.2	27.7	38.3	44.7	12.8	29.8	27.7	35.1
	無職-主婦・主夫	264	24.6	25.4	28.0	44.3	15.2	23.1	31.8	27.3
	無職-学生	23	26.1	30.4	34.8	47.8	21.7	21.7	52.2	4.3
	無職-その他	134	32.1	22.4	29.1	28.4	8.2	19.4	26.9	29.1
	不明	126	29.4	23.0	26.2	35.7	9.5	17.5	30.2	27.0
F3-1. 就業形態別	常勤(フルタイム)	226	29.6	39.4	32.7	38.1	14.2	23.5	20.4	29.2
	パート、アルバイト、嘱託等	118	16.9	28.8	36.4	44.1	9.3	28.8	33.9	32.2
	その他	8	0.0	37.5	37.5	50.0	0.0	37.5	12.5	50.0
	不明	37	27.0	35.1	27.0	40.5	21.6	27.0	40.5	21.6
F4. 未既婚別	結婚している	746	24.1	28.8	28.7	41.3	13.5	21.0	28.7	27.2
	離別・死別	128	28.1	17.2	28.1	36.7	10.9	25.0	29.7	35.9
	未婚	185	30.3	33.0	33.5	29.2	11.4	25.9	31.9	27.0
	不明	31	22.6	29.0	19.4	35.5	9.7	16.1	29.0	19.4
F5. 配偶者・パートナーの就業状況別	職業についている	452	22.6	32.3	29.2	41.4	14.6	23.2	31.0	28.8
	職業についていない	262	27.1	22.5	29.8	42.4	12.2	18.3	24.0	25.6
	不明	32	21.9	31.3	12.5	31.3	9.4	12.5	34.4	18.8
F6. 家族形態別	単身世帯	127	37.8	24.4	39.4	33.1	11.8	21.3	33.1	31.5
	夫婦のみの世帯	323	25.7	24.5	30.7	39.0	11.5	22.3	30.0	25.1
	二世帯世帯(親・子)	449	23.8	33.4	28.3	38.5	13.6	22.0	28.7	29.4
	三世帯世帯(親・子・孫)	113	19.5	26.5	24.8	46.9	14.2	24.8	28.3	29.2
	その他	43	27.9	16.3	18.6	27.9	16.3	20.9	27.9	23.3
	不明	35	20.0	28.6	17.1	40.0	8.6	20.0	22.9	25.7
F7. 地域別	県南地域	419	27.4	29.6	32.0	39.4	12.4	23.4	31.0	27.4
	県北地域	254	21.3	24.4	30.3	37.4	13.0	19.7	34.6	27.6
	島原地域	89	20.2	23.6	20.2	43.8	10.1	22.5	24.7	27.0
	県央地域	213	28.2	30.0	29.1	38.0	15.0	21.1	25.4	29.1
	対馬地域	20	20.0	25.0	15.0	35.0	30.0	40.0	25.0	15.0
	香岐地域	21	23.8	28.6	28.6	28.6	9.5	33.3	19.0	38.1
	下五島地域	25	36.0	36.0	36.0	28.0	0.0	16.0	28.0	44.0
	上五島地域	14	35.7	35.7	7.1	50.0	14.3	21.4	21.4	28.6
	不明	35	25.7	31.4	22.9	37.1	8.6	20.0	20.0	22.9

	標本数	結婚・出産などによる退職者の再雇用制度を普及促進する	就職情報を積極的に提供する	技能習得のための機会を充実する	女性の自覚や意欲・能力を向上させる	特に必要なことはない	その他	無回答
全体	1,090	24.5	5.9	7.1	10.8	1.0	2.2	4.4
F1. 性別								
男性	455	27.7	5.7	7.3	11.6	1.3	1.8	5.9
女性	607	22.6	6.3	6.9	10.2	0.8	2.1	3.0
不明	28	14.3	0.0	7.1	10.7	0.0	10.7	10.7
F2. 年代別								
20歳代	80	36.3	8.8	7.5	7.5	0.0	1.3	0.0
30歳代	131	18.3	7.6	6.1	5.3	0.0	3.1	0.8
40歳代	151	24.5	7.3	10.6	10.6	0.0	3.3	2.0
50歳代	196	26.0	5.6	8.7	11.7	1.0	2.0	1.0
60歳代	274	25.9	5.1	6.2	13.1	1.8	0.7	1.8
70歳以上	232	22.4	4.7	4.7	11.6	1.7	2.2	14.7
不明	26	11.5	0.0	7.7	11.5	0.0	11.5	11.5
F3. 職業別								
自営業者-農業・林業・漁業	58	19.0	6.9	6.9	10.3	3.4	1.7	15.5
自営業者-商工業・サービス業	53	28.3	5.7	7.5	13.2	0.0	1.9	11.3
自営業者-その他	43	30.2	11.6	14.0	14.0	2.3	0.0	2.3
勤め人-事務職	125	22.4	3.2	5.6	16.0	0.0	2.4	0.0
勤め人-専門・技術職	110	22.7	1.8	12.7	9.1	0.0	2.7	0.0
勤め人-生産・輸送・建設・労務職	60	28.3	3.3	11.7	8.3	0.0	3.3	0.0
勤め人-その他	94	28.7	8.5	4.3	11.7	0.0	1.1	1.1
無職-主婦・主夫	264	25.0	6.1	5.3	8.7	0.8	1.5	3.4
無職-学生	23	30.4	8.7	4.3	0.0	0.0	0.0	0.0
無職-その他	134	26.9	6.7	6.7	9.7	3.7	0.7	9.0
不明	126	17.5	7.1	5.6	13.5	0.8	6.3	7.9
F3-1. 就業形態別								
常勤(フルタイム)	226	23.0	4.0	9.3	11.5	0.0	2.2	0.0
パート、アルバイト、嘱託等	118	28.8	4.2	5.1	11.9	0.0	0.8	0.0
その他	8	25.0	0.0	12.5	0.0	0.0	12.5	0.0
不明	37	24.3	5.4	10.8	16.2	0.0	5.4	2.7
F4. 未既婚別								
結婚している	746	25.5	6.2	7.2	10.3	0.9	2.0	4.3
離別・死別	128	20.3	3.9	7.0	19.5	1.6	1.6	3.9
未婚	185	26.5	7.0	6.5	6.5	1.1	1.6	2.7
不明	31	6.5	0.0	6.5	12.9	0.0	12.9	19.4
F5. 配偶者・パートナーの就業状況別								
職業についている	452	25.0	6.6	8.0	10.0	0.7	2.4	2.2
職業についていない	262	26.0	5.7	6.9	11.1	1.5	1.5	5.7
不明	32	28.1	3.1	0.0	9.4	0.0	0.0	21.9
F6. 家族形態別								
単身世帯	127	24.4	3.9	3.1	14.2	0.8	0.8	2.4
夫婦のみの世帯	323	25.7	4.6	6.2	12.1	0.9	1.9	5.6
二世帯世帯(親・子)	449	23.8	9.1	8.5	8.2	0.9	2.2	3.1
三世帯世帯(親・子・孫)	113	26.5	0.9	7.1	10.6	0.9	0.9	4.4
その他	43	30.2	4.7	7.0	16.3	2.3	4.7	9.3
不明	35	8.6	0.0	11.4	14.3	2.9	11.4	11.4
F7. 地域別								
県南地域	419	22.4	5.0	5.7	9.5	1.0	2.9	3.6
県北地域	254	29.9	5.1	8.7	14.2	0.4	0.4	4.3
島原地域	89	30.3	5.6	7.9	11.2	2.2	2.2	9.0
県央地域	213	25.8	8.9	8.9	9.9	0.9	1.4	2.3
対馬地域	20	15.0	10.0	0.0	10.0	0.0	0.0	5.0
舌岐地域	21	4.8	4.8	4.8	9.5	0.0	4.8	14.3
下五島地域	25	16.0	4.0	0.0	12.0	4.0	8.0	4.0
上五島地域	14	28.6	0.0	0.0	14.3	0.0	0.0	0.0
不明	35	8.6	5.7	11.4	5.7	2.9	8.6	11.4

3. 就労及びワーク・ライフ・バランスについて

問11 女性が職業をもつことについて、あなたの考えに近いものをお選びください。

	標本数	女性は職業をもたない方がよい	結婚するまでは、職業をもつ方がよい	子どもができてからは、職業をもつ方がよい	子どもができたらずっと専念する方がよい	子どもが産まれても、子育てが終わった後、再び職業をもつ方がよい	子どもがいても、ずっと職業を続ける方がよい	その他	わからない	無回答
全体	1,090	1.1	3.5	3.9	51.2	26.4	3.1	4.1	6.6	
F1. 性別										
男性	455	1.5	4.8	4.6	47.3	25.7	4.0	4.2	7.9	
女性	607	0.8	2.6	3.5	54.7	26.7	2.3	4.1	5.3	
不明	28	0.0	0.0	3.6	39.3	32.1	7.1	3.6	14.3	
F2. 年代別										
20歳代	80	0.0	6.3	5.0	52.5	30.0	2.5	2.5	1.3	
30歳代	131	1.5	1.5	5.3	55.7	24.4	3.8	6.1	1.5	
40歳代	151	1.3	2.0	2.0	47.7	33.1	8.6	4.6	0.7	
50歳代	196	0.0	3.1	2.6	56.1	29.6	2.0	4.1	2.6	
60歳代	274	1.5	4.0	4.0	52.9	24.8	1.5	5.5	5.8	
70歳以上	232	1.7	4.7	5.2	46.1	20.3	1.7	1.7	18.5	
不明	26	0.0	0.0	3.8	34.6	34.6	7.7	3.8	15.4	
F3. 職業別										
自営業者-農業・林業・漁業	58	1.7	5.2	3.4	48.3	17.2	5.2	0.0	19.0	
自営業者-商工業・サービス業	53	0.0	0.0	7.5	58.5	22.6	1.9	0.0	9.4	
自営業者-その他	43	4.7	9.3	0.0	53.5	27.9	4.7	0.0	0.0	
勤め人-事務職	125	0.0	2.4	6.4	44.0	39.2	4.0	3.2	0.8	
勤め人-専門・技術職	110	1.8	0.0	3.6	51.8	32.7	5.5	3.6	0.9	
勤め人-生産・輸送・建設・労務職	60	0.0	3.3	0.0	53.3	28.3	3.3	6.7	5.0	
勤め人-その他	94	2.1	1.1	6.4	56.4	21.3	3.2	7.4	2.1	
無職-主婦・主夫	264	0.4	4.2	3.8	58.7	19.3	1.9	4.5	7.2	
無職-学生	23	0.0	4.3	0.0	56.5	39.1	0.0	0.0	0.0	
無職-その他	134	3.0	6.7	2.2	41.0	24.6	3.7	6.7	11.9	
不明	126	0.0	3.2	4.8	44.4	31.0	1.6	4.0	11.1	
F3-1. 就業形態別										
常勤(フルタイム)	226	0.9	1.3	6.6	45.1	36.3	4.0	4.0	1.8	
パート、アルバイト、嘱託等	118	1.7	0.8	1.7	60.2	24.6	5.1	5.1	0.8	
その他	8	0.0	0.0	0.0	50.0	25.0	0.0	25.0	0.0	
不明	37	0.0	5.4	2.7	54.1	24.3	2.7	5.4	5.4	
F4. 未既婚別										
結婚している	746	0.8	2.9	3.6	53.2	26.4	2.8	3.9	6.3	
離別・死別	128	1.6	5.5	4.7	50.0	25.0	0.8	3.9	8.6	
未婚	185	2.2	4.9	4.9	47.0	27.6	5.4	4.9	3.2	
不明	31	0.0	0.0	3.2	32.3	25.8	6.5	6.5	25.8	
F5. 配偶者・パートナーの就業状況別										
職業についている	452	0.7	1.8	3.1	54.9	30.1	2.9	3.8	2.9	
職業についていない	262	1.1	4.6	4.6	51.5	21.4	2.3	4.6	9.9	
不明	32	0.0	6.3	3.1	43.8	15.6	6.3	0.0	25.0	
F6. 家族形態別										
単身世帯	127	1.6	5.5	5.5	50.4	24.4	2.4	2.4	7.9	
夫婦のみの世帯	323	1.2	3.1	4.6	48.6	26.0	2.5	5.6	8.4	
二世帯世帯(親・子)	449	0.9	2.7	3.3	55.7	26.5	3.3	3.6	4.0	
三世帯世帯(親・子・孫)	113	0.0	4.4	2.7	49.6	31.9	4.4	0.9	6.2	
その他	43	4.7	9.3	2.3	44.2	20.9	2.3	7.0	9.3	
不明	35	0.0	0.0	5.7	34.3	25.7	5.7	11.4	17.1	
F7. 地域別										
県南地域	419	0.7	2.9	3.3	54.9	25.8	2.9	4.1	5.5	
県北地域	254	2.0	2.8	7.5	47.2	28.3	3.1	3.9	5.1	
島原地域	89	2.2	5.6	4.5	44.9	24.7	3.4	2.2	12.4	
県央地域	213	0.5	3.3	2.3	55.4	27.2	3.3	3.8	4.2	
対馬地域	20	0.0	5.0	0.0	40.0	25.0	5.0	15.0	10.0	
舌岐地域	21	0.0	4.8	0.0	38.1	33.3	0.0	0.0	23.8	
下五島地域	25	4.0	12.0	0.0	52.0	16.0	4.0	8.0	4.0	
上五島地域	14	0.0	7.1	0.0	57.1	28.6	0.0	0.0	7.1	
不明	35	0.0	2.9	2.9	37.1	22.9	5.7	8.6	20.0	

問12 あなたは、男性が「育児休業制度・介護休業制度」を利用することについてどう考えますか。

(1) 育児休業

	標本数	育児休業・介護休業等の制度を充実にさせる	正規職員としての雇用を増やす	保育施設・学童施設・介護施設を増やす	パートナー(男性)の理解・協力を得られるようにする	パートナー(男性)以外の親族の理解・協力を得られるようにする	女性自身の知識や経験、就業意欲を高める	特に必要はない	その他	わからない	無回答
全体	1,006	39.0	12.1	35.8	15.4	7.2	8.9	0.2	0.7	1.7	8.4
F1. 性別											
男性	412	37.4	13.3	34.2	11.9	5.8	9.0	0.2	1.7	1.9	8.5
女性	570	40.2	11.2	37.4	17.9	8.2	8.6	0.2	0.0	1.4	8.2
不明	24	37.5	12.5	25.0	16.7	4.2	16.7	0.0	0.0	4.2	12.5
F2. 年代別											
20歳代	79	48.1	13.9	40.5	13.9	7.6	6.3	1.3	1.3	1.3	3.8
30歳代	127	40.9	11.8	32.3	13.4	9.4	9.4	0.0	2.4	1.6	12.6
40歳代	148	29.7	12.8	29.7	22.3	9.5	4.7	0.0	0.0	2.7	6.8
50歳代	191	40.8	14.1	39.8	18.3	6.3	5.8	0.0	1.0	0.0	6.3
60歳代	254	41.3	10.2	38.2	11.8	7.1	10.6	0.0	0.0	1.6	8.3
70歳以上	185	36.2	11.4	35.7	13.5	4.9	13.0	0.5	0.5	2.7	10.8
不明	22	36.4	13.6	18.2	18.2	4.5	18.2	0.0	0.0	4.5	13.6
F3. 職業別											
自営業者-農業・林業・漁業	46	32.6	6.5	26.1	15.2	4.3	10.9	0.0	2.2	0.0	10.9
自営業者-商工業・サービス業	48	33.3	10.4	22.9	22.9	12.5	16.7	0.0	0.0	0.0	6.3
自営業者-その他	41	39.0	9.8	41.5	14.6	9.8	14.6	0.0	2.4	2.4	17.1
勤め人-事務職	124	33.9	6.5	30.6	16.9	5.6	9.7	0.0	2.4	0.0	7.3
勤め人-専門・技術職	107	42.1	18.7	41.1	14.0	7.5	8.4	0.0	0.0	0.9	5.6
勤め人-生産・輸送・建設・労務職	57	38.6	15.8	47.4	15.8	12.3	10.5	0.0	0.0	1.8	7.0
勤め人-その他	90	42.2	10.0	37.8	21.1	14.4	7.8	0.0	0.0	2.2	8.9
無職-主婦・主夫	244	41.8	12.7	36.1	14.3	2.9	4.1	0.0	0.4	1.2	9.4
無職-学生	23	47.8	17.4	39.1	8.7	8.7	4.3	0.0	4.3	4.3	4.3
無職-その他	114	38.6	8.8	43.0	9.6	7.9	10.5	0.9	0.0	3.5	6.1
不明	112	36.6	17.0	27.7	17.0	6.3	12.5	0.9	0.0	3.6	10.7
F3-1. 就業形態別											
常勤(フルタイム)	220	37.3	12.7	39.5	13.6	6.8	8.2	0.0	0.9	0.5	5.9
パート、アルバイト、嘱託等	115	37.4	9.6	35.7	25.2	12.2	8.7	0.0	0.0	1.7	9.6
その他	8	50.0	0.0	75.0	0.0	0.0	25.0	0.0	0.0	12.5	12.5
不明	35	51.4	20.0	25.7	14.3	17.1	11.4	0.0	2.9	0.0	5.7
F4. 未既婚別											
結婚している	693	39.1	12.1	36.7	15.3	6.1	8.9	0.1	0.9	0.9	8.7
離別・死別	115	34.8	12.2	38.3	14.8	12.2	9.6	0.0	0.0	4.3	8.7
未婚	175	42.3	12.0	33.1	16.0	8.6	7.4	0.6	0.6	1.7	6.9
不明	23	30.4	13.0	17.4	17.4	4.3	17.4	0.0	0.0	13.0	13.0
F5. 配偶者・パートナーの就業状況別											
職業についている	436	37.6	11.5	37.2	17.9	7.3	8.7	0.0	0.9	0.9	8.5
職業についていない	233	41.6	12.9	36.1	10.7	3.4	9.0	0.4	0.9	0.9	9.4
不明	24	41.7	16.7	33.3	12.5	8.3	12.5	0.0	0.0	0.0	4.2
F6. 家族形態別											
単身世帯	115	42.6	12.2	41.7	13.9	7.8	10.4	0.0	0.9	0.9	8.7
夫婦のみの世帯	292	40.8	11.6	39.0	15.8	5.8	12.7	0.3	0.0	1.0	6.2
二世帯世帯(親・子)	427	39.1	12.4	34.4	15.9	7.3	4.9	0.2	0.7	1.6	8.9
三世帯世帯(親・子・孫)	106	34.9	11.3	33.0	11.3	7.5	8.5	0.0	2.8	0.9	11.3
その他	37	29.7	13.5	29.7	18.9	10.8	16.2	0.0	0.0	8.1	5.4
不明	29	31.0	13.8	17.2	20.7	10.3	17.2	0.0	0.0	6.9	17.2
F7. 地域別											
県南地域	393	39.2	10.9	35.1	14.8	4.1	7.6	0.0	1.0	1.5	9.2
県北地域	236	42.4	13.1	41.9	15.3	7.6	7.6	0.0	0.8	2.1	5.9
島原地域	76	40.8	14.5	26.3	21.1	18.4	11.8	0.0	0.0	0.0	10.5
県央地域	203	34.0	13.3	34.0	14.8	9.4	10.8	1.0	0.5	1.0	8.4
対馬地域	18	27.8	5.6	50.0	27.8	11.1	11.1	0.0	0.0	0.0	5.6
香岐地域	16	43.8	12.5	25.0	12.5	6.3	18.8	0.0	0.0	0.0	12.5
下五島地域	23	47.8	8.7	43.5	13.0	0.0	8.7	0.0	0.0	8.7	8.7
上五島地域	13	30.8	15.4	46.2	0.0	7.7	7.7	0.0	0.0	7.7	7.7
不明	28	39.3	10.7	17.9	17.9	3.6	10.7	0.0	0.0	3.6	14.3

	標本数	積極的に取ったほうがよい	どちらかといえば取ったほうがよい	どちらかといえば取らないほうがよい	取らないほうがよい	わからない	無回答
全体	1,090	31.0	40.8	11.0	4.8	5.9	6.5
F1. 性別							
男性	455	27.9	44.6	11.0	3.3	6.8	6.4
女性	607	33.3	38.7	10.9	5.9	5.1	6.1
不明	28	32.1	25.0	14.3	3.6	7.1	17.9
F2. 年代別							
20歳代	80	48.8	40.0	2.5	3.8	5.0	0.0
30歳代	131	32.8	41.2	7.6	9.2	6.9	2.3
40歳代	151	34.4	41.7	14.6	2.0	4.6	2.6
50歳代	196	26.0	49.5	11.7	4.6	5.6	2.6
60歳代	274	31.4	39.4	10.9	5.5	7.3	5.5
70歳以上	232	25.0	36.6	12.5	3.9	4.7	17.2
不明	26	34.6	23.1	15.4	3.8	7.7	15.4
F3. 職業別							
自営業者-農業・林業・漁業	58	13.8	50.0	12.1	5.2	3.4	15.5
自営業者-商工業・サービス業	53	18.9	37.7	22.6	3.8	7.5	9.4
自営業者-その他	43	25.6	41.9	9.3	4.7	7.0	11.6
勤め人-事務職	125	32.8	46.4	9.6	4.8	6.4	0.0
勤め人-専門・技術職	110	39.1	36.4	10.9	4.5	7.3	1.8
勤め人-生産・輸送・建設・労務職	60	26.7	58.3	3.3	0.0	8.3	3.3
勤め人-その他	94	31.9	37.2	12.8	7.4	7.4	3.2
無職-主婦・主夫	264	32.6	37.9	11.7	5.3	4.9	7.6
無職-学生	23	43.5	52.2	0.0	0.0	4.3	0.0
無職-その他	134	32.8	41.0	9.0	3.0	4.5	9.7
不明	126	31.0	34.1	12.7	7.1	5.6	9.5
F3-1. 就業形態別							
常勤(フルタイム)	226	33.6	44.2	8.0	4.4	7.1	2.7
パート、アルバイト、嘱託等	118	33.9	40.7	12.7	5.1	7.6	0.0
その他	8	12.5	62.5	12.5	0.0	12.5	0.0
不明	37	35.1	40.5	10.8	5.4	5.4	2.7
F4. 未既婚別							
結婚している	746	29.9	41.3	12.2	4.6	5.9	6.2
離別・死別	128	34.4	35.2	10.2	8.6	3.9	7.8
未婚	185	33.5	45.9	6.5	3.2	6.5	4.3
不明	31	29.0	22.6	12.9	3.2	9.7	22.6
F5. 配偶者・パートナーの就業状況別							
職業についている	452	30.5	43.6	12.2	4.4	6.2	3.1
職業についていない	262	30.2	38.2	13.0	4.2	6.1	8.4
不明	32	18.8	34.4	6.3	9.4	0.0	31.3
F6. 家族形態別							
単身世帯	127	37.8	39.4	11.8	4.7	3.1	3.1
夫婦のみの世帯	323	30.0	42.7	9.9	3.7	5.3	8.4
二世帯世帯(親・子)	449	31.6	40.1	11.1	6.0	6.7	4.5
三世帯世帯(親・子・孫)	113	28.3	44.2	12.4	4.4	4.4	6.2
その他	43	18.6	46.5	9.3	2.3	9.3	14.0
不明	35	31.4	20.0	14.3	2.9	11.4	20.0
F7. 地域別							
県南地域	419	33.4	39.4	9.1	5.3	6.7	6.2
県北地域	254	28.7	44.5	12.2	3.1	4.7	6.7
島原地域	89	18.0	51.7	7.9	10.1	6.7	5.6
県央地域	213	36.6	40.4	9.9	3.8	5.6	3.8
対馬地域	20	15.0	30.0	30.0	10.0	0.0	15.0
香岐地域	21	28.6	19.0	28.6	4.8	0.0	19.0
下五島地域	25	20.0	48.0	16.0	4.0	8.0	4.0
上五島地域	14	35.7	28.6	21.4	0.0	7.1	7.1
不明	35	34.3	25.7	11.4	2.9	8.6	17.1

問12 あなたは、男性が「育児休業制度・介護休業制度」を利用することについてどう考えますか。

(2) 介護休業

		標本数	積極的に 取ったほう がよい	どちらかとい えば取った ほうがよい	どちらかとい えば取らな いほうがよ い	取らないほ うがよい	わからない	無回答
全体		1,090	36.1	41.5	7.2	1.7	7.4	6.2
F1. 性別	男性	455	32.5	45.1	6.6	0.9	8.1	6.8
	女性	607	38.6	39.0	7.7	2.3	7.2	5.1
	不明	28	39.3	35.7	3.6	0.0	0.0	21.4
F2. 年代別	20歳代	80	47.5	36.3	5.0	2.5	8.8	0.0
	30歳代	131	34.4	42.7	7.6	3.8	9.9	1.5
	40歳代	151	40.4	41.7	8.6	0.7	5.3	3.3
	50歳代	196	37.2	47.4	5.6	0.5	7.1	2.0
	60歳代	274	35.4	41.6	6.6	2.2	8.8	5.5
	70歳以上	232	29.7	37.5	9.1	1.3	6.5	15.9
	不明	26	38.5	38.5	3.8	0.0	0.0	19.2
F3. 職業別	自営業者-農業・林業・漁業	58	25.9	39.7	10.3	3.4	3.4	17.2
	自営業者-商工業・サービス業	53	22.6	39.6	13.2	0.0	13.2	11.3
	自営業者-その他	43	32.6	39.5	9.3	4.7	7.0	7.0
	勤め人-事務職	125	38.4	44.0	8.0	1.6	8.0	0.0
	勤め人-専門・技術職	110	40.9	42.7	5.5	1.8	8.2	0.9
	勤め人-生産・輸送・建設・労務職	60	30.0	58.3	0.0	0.0	8.3	3.3
	勤め人-その他	94	33.0	44.7	7.4	2.1	10.6	2.1
	無職-主婦・主夫	264	39.4	37.9	6.8	1.5	6.4	8.0
	無職-学生	23	47.8	43.5	0.0	4.3	4.3	0.0
	無職-その他	134	37.3	40.3	6.7	0.0	6.7	9.0
	不明	126	35.7	38.1	8.7	2.4	6.3	8.7
	F3-1. 就業形態別	常勤(フルタイム)	226	37.2	46.5	6.2	0.4	8.0
パート、アルバイト、嘱託等		118	33.1	48.3	6.8	3.4	8.5	0.0
その他		8	37.5	25.0	0.0	0.0	37.5	0.0
不明		37	43.2	40.5	2.7	2.7	8.1	2.7
F4. 未既婚別	結婚している	746	34.7	42.0	8.0	1.7	7.6	5.9
	離別・死別	128	39.1	38.3	6.3	3.1	7.0	6.3
	未婚	185	40.0	43.2	4.9	0.5	7.6	3.8
	不明	31	32.3	32.3	3.2	0.0	3.2	29.0
F5. 配偶者・パートナーの就業状況別	職業についている	452	35.0	44.7	7.1	2.0	8.0	3.3
	職業についていない	262	35.5	38.2	9.9	1.5	7.6	7.3
	不明	32	25.0	34.4	6.3	0.0	3.1	31.3
F6. 家族形態別	単身世帯	127	44.9	39.4	6.3	3.1	3.1	3.1
	夫婦のみの世帯	323	35.0	42.7	6.5	0.9	6.8	8.0
	二世帯世帯(親・子)	449	37.6	39.4	8.0	2.2	8.2	4.5
	三世帯世帯(親・子・孫)	113	31.0	49.6	6.2	0.9	7.1	5.3
	その他	43	16.3	48.8	11.6	0.0	16.3	7.0
不明	35	34.3	28.6	2.9	0.0	8.6	25.7	
F7. 地域別	県南地域	419	41.3	38.7	5.5	1.0	7.6	6.0
	県北地域	254	31.9	48.8	6.7	0.8	6.3	5.5
	島原地域	89	19.1	50.6	7.9	4.5	10.1	7.9
	県央地域	213	40.4	38.0	7.5	2.3	7.5	4.2
	対馬地域	20	25.0	35.0	20.0	5.0	5.0	10.0
	杵岐地域	21	33.3	23.8	19.0	4.8	0.0	19.0
	下五島地域	25	32.0	32.0	20.0	4.0	12.0	0.0
	上五島地域	14	28.6	50.0	7.1	0.0	14.3	0.0
	不明	35	34.3	37.1	2.9	0.0	5.7	20.0

4. 人権(セクハラ・DV)について

問13 あなたはこれまでに、次のような行為で不快な思いをしたことがありますか。

(1) 嫌がっているのに卑猥な話を聞かされた

		標本数	ある	ない	無回答
全体		1,090	18.4	71.3	10.3
F1. 性別	男性	455	14.3	72.3	13.4
	女性	607	21.9	70.5	7.6
	不明	28	10.7	71.4	17.9
F2. 年代別	20歳代	80	16.3	83.8	0.0
	30歳代	131	22.9	73.3	3.8
	40歳代	151	20.5	76.2	3.3
	50歳代	196	21.9	71.9	6.1
	60歳代	274	20.1	72.3	7.7
	70歳以上	232	11.2	60.8	28.0
	不明	26	11.5	73.1	15.4
F3. 職業別	自営業者-農業・林業・漁業	58	15.5	58.6	25.9
	自営業者-商工業・サービス業	53	15.1	69.8	15.1
	自営業者-その他	43	20.9	65.1	14.0
	勤め人-事務職	125	21.6	76.8	1.6
	勤め人-専門・技術職	110	18.2	77.3	4.5
	勤め人-生産・輸送・建設・労務職	60	20.0	76.7	3.3
	勤め人-その他	94	21.3	72.3	6.4
	無職-主婦・主夫	264	16.7	72.3	11.0
	無職-学生	23	21.7	78.3	0.0
	無職-その他	134	12.7	72.4	14.9
	不明	126	23.8	61.1	15.1
	F3-1. 就業形態別	常勤(フルタイム)	226	23.0	74.3
パート、アルバイト、嘱託等		118	14.4	80.5	5.1
その他		8	37.5	50.0	12.5
不明		37	18.9	75.7	5.4
F4. 未既婚別	結婚している	746	17.0	72.7	10.3
	離別・死別	128	23.4	61.7	14.8
	未婚	185	22.2	73.5	4.3
	不明	31	9.7	64.5	25.8
F5. 配偶者・パートナーの就業状況別	職業についている	452	17.9	75.0	7.1
	職業についていない	262	16.0	69.8	14.1
	不明	32	12.5	62.5	25.0
F6. 家族形態別	単身世帯	127	20.5	69.3	10.2
	夫婦のみの世帯	323	16.1	70.3	13.6
	二世帯世帯(親・子)	449	20.0	73.9	6.0
	三世帯世帯(親・子・孫)	113	19.5	69.9	10.6
	その他	43	16.3	65.1	18.6
不明	35	11.4	65.7	22.9	
F7. 地域別	県南地域	419	18.9	70.9	10.3
	県北地域	254	18.5	69.3	12.2
	島原地域	89	14.6	75.3	10.1
	県央地域	213	21.1	72.8	6.1
	対馬地域	20	10.0	80.0	10.0
	杵岐地域	21	9.5	66.7	23.8
	下五島地域	25	24.0	64.0	12.0
	上五島地域	14	21.4	78.6	0.0
	不明	35	11.4	71.4	17.1

4. 人権（セクハラ・DV）について

問13 あなたはこれまでに、次のような行為で不快な思いをしたことがありますか。

(2) 「女（男）のくせに」「女（男）だから」と差別的な言い方をされた

		標本数	ある	ない	無回答
全体		1,090	33.9	56.5	9.5
F1. 性別	男性	455	26.6	60.7	12.7
	女性	607	39.5	53.5	6.9
	不明	28	32.1	53.6	14.3
F2. 年代別	20歳代	80	35.0	65.0	0.0
	30歳代	131	35.1	61.8	3.1
	40歳代	151	42.4	55.0	2.6
	50歳代	196	38.8	55.1	6.1
	60歳代	274	34.3	59.1	6.6
	70歳以上	232	22.8	50.4	26.7
	不明	26	34.6	50.0	15.4
	F3. 職業別	自営業者-農業・林業・漁業	58	29.3	43.1
自営業者-商工業・サービス業		53	37.7	49.1	13.2
自営業者-その他		43	32.6	51.2	16.3
勤め人-事務職		125	44.0	55.2	0.8
勤め人-専門・技術職		110	28.2	67.3	4.5
勤め人-生産・輸送・建設・労務職		60	35.0	63.3	1.7
勤め人-その他		94	35.1	60.6	4.3
無職-主婦・主夫		264	34.8	55.3	9.8
無職-学生		23	30.4	69.6	0.0
無職-その他		134	21.6	63.4	14.9
不明		126	40.5	46.0	13.5
F3-1. 就業形態別		常勤(フルタイム)	226	38.5	59.3
	パート、アルバイト、嘱託等	118	33.9	62.7	3.4
	その他	8	25.0	62.5	12.5
	不明	37	29.7	67.6	2.7
F4. 未婚別	結婚している	746	32.7	58.0	9.2
	離別・死別	128	34.4	51.6	14.1
	未婚	185	38.9	56.2	4.9
	不明	31	32.3	41.9	25.8
F5. 配偶者・パートナーの就業状況別	職業についている	452	36.3	57.1	6.6
	職業についていない	262	26.7	60.7	12.6
	不明	32	31.3	50.0	18.8
F6. 家族形態別	単身世帯	127	37.0	53.5	9.4
	夫婦のみの世帯	323	33.4	54.2	12.4
	二世帯世帯(親・子)	449	36.1	58.4	5.6
	三世帯世帯(親・子・孫)	113	30.1	60.2	9.7
	その他	43	20.9	60.5	18.6
	不明	35	28.6	48.6	22.9
F7. 地域別	県南地域	419	34.4	56.3	9.3
	県北地域	254	32.7	56.7	10.6
	島原地域	89	31.5	58.4	10.1
	県央地域	213	39.9	53.5	6.6
	対馬地域	20	30.0	60.0	10.0
	舌岐地域	21	14.3	61.9	23.8
	下五島地域	25	20.0	68.0	12.0
	上五島地域	14	35.7	64.3	0.0
	不明	35	31.4	54.3	14.3

4. 人権（セクハラ・DV）について

問13 あなたはこれまでに、次のような行為で不快な思いをしたことがありますか。

(3) 異性に体をさわられた

		標本数	ある	ない	無回答
全体		1,090	22.1	67.3	10.6
F1. 性別	男性	455	5.9	79.6	14.5
	女性	607	34.4	58.3	7.2
	不明	28	17.9	64.3	17.9
F2. 年代別	20歳代	80	22.5	77.5	0.0
	30歳代	131	26.0	71.0	3.1
	40歳代	151	33.8	62.9	3.3
	50歳代	196	21.9	71.9	6.1
	60歳代	274	23.0	69.3	7.7
	70歳以上	232	11.6	58.6	29.7
	不明	26	19.2	65.4	15.4
	F3. 職業別	自営業者-農業・林業・漁業	58	15.5	51.7
自営業者-商工業・サービス業		53	17.0	67.9	15.1
自営業者-その他		43	14.0	67.4	18.6
勤め人-事務職		125	29.6	68.8	1.6
勤め人-専門・技術職		110	16.4	79.1	4.5
勤め人-生産・輸送・建設・労務職		60	10.0	88.3	1.7
勤め人-その他		94	20.2	75.5	4.3
無職-主婦・主夫		264	31.1	58.0	11.0
無職-学生		23	21.7	78.3	0.0
無職-その他		134	12.7	70.9	16.4
不明		126	26.2	60.3	13.5
F3-1. 就業形態別		常勤(フルタイム)	226	18.6	78.8
	パート、アルバイト、嘱託等	118	25.4	71.2	3.4
	その他	8	25.0	62.5	12.5
	不明	37	16.2	81.1	2.7
F4. 未婚別	結婚している	746	21.3	68.4	10.3
	離別・死別	128	26.6	58.6	14.8
	未婚	185	23.2	71.4	5.4
	不明	31	16.1	54.8	29.0
F5. 配偶者・パートナーの就業状況別	職業についている	452	25.7	67.3	7.1
	職業についていない	262	14.5	71.4	14.1
	不明	32	15.6	59.4	25.0
F6. 家族形態別	単身世帯	127	27.6	62.2	10.2
	夫婦のみの世帯	323	18.9	67.5	13.6
	二世帯世帯(親・子)	449	23.6	69.9	6.5
	三世帯世帯(親・子・孫)	113	21.2	68.1	10.6
	その他	43	18.6	62.8	18.6
	不明	35	20.0	54.3	25.7
F7. 地域別	県南地域	419	23.6	65.9	10.5
	県北地域	254	21.7	65.7	12.6
	島原地域	89	16.9	71.9	11.2
	県央地域	213	23.5	70.4	6.1
	対馬地域	20	15.0	75.0	10.0
	舌岐地域	21	19.0	57.1	23.8
	下五島地域	25	24.0	64.0	12.0
	上五島地域	14	14.3	85.7	0.0
	不明	35	20.0	62.9	17.1

4. 人権（セクハラ・DV）について

問13 あなたはこれまでに、次のような行為で不快な思いをしたことがありますか。

(4) 宴会でお酒やデュエットを強要された

		標本数	ある	ない	無回答
全体		1,090	18.3	71.1	10.6
F1. 性別	男性	455	13.2	72.5	14.3
	女性	607	21.9	70.7	7.4
	不明	28	21.4	57.1	21.4
F2. 年代別	20歳代	80	12.5	87.5	0.0
	30歳代	131	22.9	73.3	3.8
	40歳代	151	25.8	70.9	3.3
	50歳代	196	17.9	76.5	5.6
	60歳代	274	17.2	75.2	7.7
	70歳以上	232	13.8	56.5	29.7
	不明	26	23.1	57.7	19.2
	F3. 職業別	自営業者-農業・林業・漁業	58	19.0	50.0
自営業者-商工業・サービス業		53	15.1	66.0	18.9
自営業者-その他		43	20.9	60.5	18.6
勤め人-事務職		125	20.8	78.4	0.8
勤め人-専門・技術職		110	10.9	84.5	4.5
勤め人-生産・輸送・建設・労務職		60	15.0	83.3	1.7
勤め人-その他		94	17.0	77.7	5.3
無職-主婦・主夫		264	23.1	66.3	10.6
無職-学生		23	8.7	91.3	0.0
無職-その他		134	16.4	67.9	15.7
不明		126	18.3	66.7	15.1
F3-1. 就業形態別	常勤(フルタイム)	226	17.7	79.6	2.7
	パート、アルバイト、嘱託等	118	13.6	83.1	3.4
	その他	8	25.0	62.5	12.5
	不明	37	13.5	83.8	2.7
F4. 未婚別	結婚している	746	17.7	72.0	10.3
	離別・死別	128	23.4	61.7	14.8
	未婚	185	16.8	77.8	5.4
	不明	31	19.4	48.4	32.3
F5. 配偶者・パートナーの就業状況別	職業についている	452	19.9	73.2	6.9
	職業についていない	262	13.7	71.8	14.5
	不明	32	18.8	56.3	25.0
F6. 家族形態別	単身世帯	127	18.1	70.9	11.0
	夫婦のみの世帯	323	17.0	68.4	14.6
	二世代世帯(親・子)	449	20.5	73.7	5.8
	三世代世帯(親・子・孫)	113	10.6	78.8	10.6
	その他	43	18.6	62.8	18.6
	不明	35	25.7	48.6	25.7
F7. 地域別	県南地域	419	19.3	69.9	10.7
	県北地域	254	16.5	70.5	13.0
	島原地域	89	13.5	75.3	11.2
	県央地域	213	17.4	77.0	5.6
	対馬地域	20	20.0	75.0	5.0
	壱岐地域	21	28.6	47.6	23.8
	下五島地域	25	20.0	68.0	12.0
	上五島地域	14	35.7	64.3	0.0
	不明	35	20.0	60.0	20.0

4. 人権（セクハラ・DV）について

問13 あなたはこれまでに、次のような行為で不快な思いをしたことがありますか。

(5) 交際を強要された

		標本数	ある	ない	無回答
全体		1,090	4.7	84.4	10.9
F1. 性別	男性	455	1.3	84.4	14.3
	女性	607	7.4	84.7	7.9
	不明	28	0.0	78.6	21.4
F2. 年代別	20歳代	80	5.0	95.0	0.0
	30歳代	131	3.8	92.4	3.8
	40歳代	151	4.6	92.1	3.3
	50歳代	196	5.1	88.8	6.1
	60歳代	274	5.8	85.8	8.4
	70歳以上	232	3.9	66.4	29.7
	不明	26	0.0	80.8	19.2
	F3. 職業別	自営業者-農業・林業・漁業	58	6.9	62.1
自営業者-商工業・サービス業		53	3.8	79.2	17.0
自営業者-その他		43	2.3	79.1	18.6
勤め人-事務職		125	1.6	96.8	1.6
勤め人-専門・技術職		110	2.7	92.7	4.5
勤め人-生産・輸送・建設・労務職		60	1.7	96.7	1.7
勤め人-その他		94	1.1	91.5	7.4
無職-主婦・主夫		264	9.1	79.9	11.0
無職-学生		23	4.3	95.7	0.0
無職-その他		134	2.2	82.1	15.7
不明		126	7.1	77.8	15.1
F3-1. 就業形態別	常勤(フルタイム)	226	1.3	95.6	3.1
	パート、アルバイト、嘱託等	118	2.5	93.2	4.2
	その他	8	0.0	87.5	12.5
	不明	37	2.7	91.9	5.4
F4. 未婚別	結婚している	746	4.7	84.6	10.7
	離別・死別	128	8.6	76.6	14.8
	未婚	185	2.7	91.9	5.4
	不明	31	0.0	67.7	32.3
F5. 配偶者・パートナーの就業状況別	職業についている	452	5.1	87.4	7.5
	職業についていない	262	3.8	81.7	14.5
	不明	32	6.3	68.8	25.0
F6. 家族形態別	単身世帯	127	6.3	82.7	11.0
	夫婦のみの世帯	323	3.4	81.7	14.9
	二世代世帯(親・子)	449	4.9	89.1	6.0
	三世代世帯(親・子・孫)	113	4.4	85.0	10.6
	その他	43	9.3	72.1	18.6
	不明	35	2.9	68.6	28.6
F7. 地域別	県南地域	419	5.0	84.0	11.0
	県北地域	254	3.9	83.1	13.0
	島原地域	89	5.6	83.1	11.2
	県央地域	213	4.7	89.2	6.1
	対馬地域	20	5.0	85.0	10.0
	壱岐地域	21	4.8	71.4	23.8
	下五島地域	25	8.0	80.0	12.0
	上五島地域	14	0.0	100.0	0.0
	不明	35	2.9	77.1	20.0

4. 人権（セクハラ・DV）について

問13 あなたはこれまでに、次のような行為で不快な思いをしたことがありますか。

(6) 性的行為を強要された

		標本数	ある	ない	無回答
全体		1,090	4.0	85.2	10.7
F1. 性別	男性	455	1.5	84.4	14.1
	女性	607	6.1	86.2	7.7
	不明	28	0.0	78.6	21.4
F2. 年代別	20歳代	80	6.3	93.8	0.0
	30歳代	131	3.1	93.1	3.8
	40歳代	151	7.9	88.7	3.3
	50歳代	196	1.5	91.8	6.6
	60歳代	274	4.4	87.6	8.0
	70歳以上	232	3.4	67.7	28.9
	不明	26	0.0	80.8	19.2
F3. 職業別	自営業者-農業・林業・漁業	58	1.7	67.2	31.0
	自営業者-商工業・サービス業	53	3.8	79.2	17.0
	自営業者-その他	43	4.7	76.7	18.6
	勤め人-事務職	125	2.4	96.0	1.6
	勤め人-専門・技術職	110	1.8	93.6	4.5
	勤め人-生産・輸送・建設・労務職	60	1.7	96.7	1.7
	勤め人-その他	94	1.1	91.5	7.4
	無職-主婦・主夫	264	5.7	83.7	10.6
	無職-学生	23	8.7	91.3	0.0
	無職-その他	134	3.7	80.6	15.7
	不明	126	7.9	77.8	14.3
F3-1. 就業形態別	常勤(フルタイム)	226	0.9	96.0	3.1
	パート、アルバイト、嘱託等	118	2.5	93.2	4.2
	その他	8	0.0	87.5	12.5
	不明	37	5.4	89.2	5.4
F4. 未婚別	結婚している	746	3.2	86.2	10.6
	離別・死別	128	8.6	77.3	14.1
	未婚	185	4.9	89.7	5.4
	不明	31	0.0	67.7	32.3
F5. 配偶者・パートナーの就業状況別	職業についている	452	3.8	88.7	7.5
	職業についていない	262	2.3	83.6	14.1
	不明	32	3.1	71.9	25.0
F6. 家族形態別	単身世帯	127	6.3	83.5	10.2
	夫婦のみの世帯	323	2.5	83.3	14.2
	二世代世帯(親・子)	449	4.9	88.9	6.2
	三世代世帯(親・子・孫)	113	1.8	87.6	10.6
	その他	43	9.3	72.1	18.6
	不明	35	0.0	71.4	28.6
F7. 地域別	県南地域	419	4.3	85.2	10.5
	県北地域	254	5.1	81.9	13.0
	島原地域	89	4.5	85.4	10.1
	県央地域	213	3.8	89.7	6.6
	対馬地域	20	0.0	90.0	10.0
	壱岐地域	21	0.0	76.2	23.8
	下五島地域	25	0.0	88.0	12.0
	上五島地域	14	0.0	100.0	0.0
	不明	35	2.9	77.1	20.0

4. 人権（セクハラ・DV）について

問13 あなたはこれまでに、次のような行為で不快な思いをしたことがありますか。

(7) 結婚や異性との交流についてしつこく聞かれた

		標本数	ある	ない	無回答
全体		1,090	11.8	77.3	10.8
F1. 性別	男性	455	10.5	75.4	14.1
	女性	607	12.7	79.4	7.9
	不明	28	14.3	64.3	21.4
F2. 年代別	20歳代	80	17.5	82.5	0.0
	30歳代	131	25.2	71.8	3.1
	40歳代	151	18.5	78.1	3.3
	50歳代	196	9.2	84.2	6.6
	60歳代	274	9.1	82.5	8.4
	70歳以上	232	3.4	67.2	29.3
	不明	26	11.5	69.2	19.2
F3. 職業別	自営業者-農業・林業・漁業	58	12.1	58.6	29.3
	自営業者-商工業・サービス業	53	11.3	71.7	17.0
	自営業者-その他	43	14.0	69.8	16.3
	勤め人-事務職	125	19.2	80.0	0.8
	勤め人-専門・技術職	110	11.8	82.7	5.5
	勤め人-生産・輸送・建設・労務職	60	11.7	86.7	1.7
	勤め人-その他	94	6.4	86.2	7.4
	無職-主婦・主夫	264	9.1	79.5	11.4
	無職-学生	23	17.4	82.6	0.0
	無職-その他	134	9.0	75.4	15.7
	不明	126	15.9	69.0	15.1
F3-1. 就業形態別	常勤(フルタイム)	226	15.9	81.0	3.1
	パート、アルバイト、嘱託等	118	5.9	89.8	4.2
	その他	8	0.0	87.5	12.5
	不明	37	18.9	75.7	5.4
F4. 未婚別	結婚している	746	9.5	80.0	10.5
	離別・死別	128	11.7	72.7	15.6
	未婚	185	21.6	73.0	5.4
	不明	31	9.7	58.1	32.3
F5. 配偶者・パートナーの就業状況別	職業についている	452	11.1	81.6	7.3
	職業についていない	262	7.3	78.6	14.1
	不明	32	6.3	68.8	25.0
F6. 家族形態別	単身世帯	127	17.3	71.7	11.0
	夫婦のみの世帯	323	6.5	79.3	14.2
	二世代世帯(親・子)	449	15.8	78.0	6.2
	三世代世帯(親・子・孫)	113	6.2	83.2	10.6
	その他	43	9.3	72.1	18.6
	不明	35	11.4	60.0	28.6
F7. 地域別	県南地域	419	12.9	76.8	10.3
	県北地域	254	11.8	74.4	13.8
	島原地域	89	2.2	87.6	10.1
	県央地域	213	13.6	79.8	6.6
	対馬地域	20	10.0	80.0	10.0
	壱岐地域	21	9.5	66.7	23.8
	下五島地域	25	16.0	72.0	12.0
	上五島地域	14	14.3	85.7	0.0
	不明	35	11.4	68.6	20.0

4. 人権（セクハラ・DV）について

問13 あなたはこれまでに、次のような行為で不快な思いをしたことがありますか。

(8) 容姿について傷つくようなことを言われた

		標本数	ある	ない	無回答
全体		1,090	21.1	68.5	10.4
F1. 性別	男性	455	17.4	68.8	13.8
	女性	607	23.9	68.9	7.2
	不明	28	21.4	57.1	21.4
F2. 年代別	20歳代	80	33.8	66.3	0.0
	30歳代	131	22.1	74.8	3.1
	40歳代	151	30.5	66.2	3.3
	50歳代	196	26.0	68.9	5.1
	60歳代	274	19.0	73.7	7.3
	70歳以上	232	8.6	61.6	29.7
	不明	26	19.2	61.5	19.2
F3. 職業別	自営業者-農業・林業・漁業	58	20.7	51.7	27.6
	自営業者-商工業・サービス業	53	15.1	67.9	17.0
	自営業者-その他	43	23.3	58.1	18.6
	勤め人-事務職	125	27.2	72.0	0.8
	勤め人-専門・技術職	110	27.3	69.1	3.6
	勤め人-生産・輸送・建設・労務職	60	25.0	73.3	1.7
	勤め人-その他	94	17.0	76.6	6.4
	無職-主婦・主夫	264	20.1	68.9	11.0
	無職-学生	23	21.7	78.3	0.0
	無職-その他	134	17.9	66.4	15.7
	不明	126	18.3	67.5	14.3
F3-1. 就業形態別	常勤(フルタイム)	226	27.9	69.9	2.2
	パート、アルバイト、嘱託等	118	19.5	76.3	4.2
	その他	8	25.0	62.5	12.5
	不明	37	18.9	78.4	2.7
F4. 未既婚別	結婚している	746	19.2	71.0	9.8
	離別・死別	128	18.8	65.6	15.6
	未婚	185	31.4	63.2	5.4
	不明	31	16.1	51.6	32.3
F5. 配偶者・パートナーの就業状況別	職業についている	452	21.5	72.1	6.4
	職業についていない	262	16.0	70.2	13.7
	不明	32	12.5	62.5	25.0
F6. 家族形態別	単身世帯	127	26.0	63.0	11.0
	夫婦のみの世帯	323	14.9	71.8	13.3
	二世帯世帯(親・子)	449	24.5	69.5	6.0
	三世帯世帯(親・子・孫)	113	18.6	71.7	9.7
	その他	43	25.6	55.8	18.6
	不明	35	20.0	51.4	28.6
F7. 地域別	県南地域	419	20.3	69.5	10.3
	県北地域	254	23.6	64.2	12.2
	島原地域	89	16.9	73.0	10.1
	県央地域	213	20.7	72.8	6.6
	対馬地域	20	10.0	80.0	10.0
	壱岐地域	21	23.8	52.4	23.8
	下五島地域	25	28.0	60.0	12.0
	上五島地域	14	28.6	71.4	0.0
	不明	35	22.9	60.0	17.1

4. 人権（セクハラ・DV）について

問13 あなたはこれまでに、次のような行為で不快な思いをしたことがありますか。

(9) 帰宅途中などに後をつけられたり、つきまとわれたりした

		標本数	ある	ない	無回答
全体		1,090	7.2	82.0	10.7
F1. 性別	男性	455	0.7	85.3	14.1
	女性	607	12.2	80.1	7.7
	不明	28	7.1	71.4	21.4
F2. 年代別	20歳代	80	6.3	93.8	0.0
	30歳代	131	8.4	87.8	3.8
	40歳代	151	6.0	89.4	4.6
	50歳代	196	9.2	84.7	6.1
	60歳代	274	6.2	85.8	8.0
	70歳以上	232	7.8	63.8	28.4
	不明	26	3.8	76.9	19.2
F3. 職業別	自営業者-農業・林業・漁業	58	3.4	65.5	31.0
	自営業者-商工業・サービス業	53	3.8	79.2	17.0
	自営業者-その他	43	9.3	72.1	18.6
	勤め人-事務職	125	7.2	90.4	2.4
	勤め人-専門・技術職	110	6.4	89.1	4.5
	勤め人-生産・輸送・建設・労務職	60	1.7	96.7	1.7
	勤め人-その他	94	5.3	87.2	7.4
	無職-主婦・主夫	264	12.9	76.5	10.6
	無職-学生	23	4.3	95.7	0.0
	無職-その他	134	5.2	79.9	14.9
	不明	126	5.6	80.2	14.3
F3-1. 就業形態別	常勤(フルタイム)	226	5.3	91.6	3.1
	パート、アルバイト、嘱託等	118	5.1	89.8	5.1
	その他	8	12.5	62.5	25.0
	不明	37	8.1	89.2	2.7
F4. 未既婚別	結婚している	746	6.6	82.8	10.6
	離別・死別	128	13.3	73.4	13.3
	未婚	185	6.5	87.6	5.9
	不明	31	3.2	64.5	32.3
F5. 配偶者・パートナーの就業状況別	職業についている	452	7.1	85.2	7.7
	職業についていない	262	6.1	80.2	13.7
	不明	32	3.1	71.9	25.0
F6. 家族形態別	単身世帯	127	11.8	78.0	10.2
	夫婦のみの世帯	323	5.9	80.2	13.9
	二世帯世帯(親・子)	449	6.9	86.9	6.2
	三世帯世帯(親・子・孫)	113	5.3	84.1	10.6
	その他	43	14.0	65.1	20.9
	不明	35	5.7	65.7	28.6
F7. 地域別	県南地域	419	8.6	80.9	10.5
	県北地域	254	7.1	79.9	13.0
	島原地域	89	0.0	89.9	10.1
	県央地域	213	9.9	83.6	6.6
	対馬地域	20	0.0	90.0	10.0
	壱岐地域	21	4.8	71.4	23.8
	下五島地域	25	4.0	84.0	12.0
	上五島地域	14	0.0	100.0	0.0
	不明	35	5.7	74.3	20.0

4. 人権（セクハラ・DV）について

問13 あなたはこれまでに、次のような行為で不快な思いをしたことがありますか。

(10) プライバシーに関することや性的な内容の手紙や電話を受けた

		標本数	ある	ない	無回答
全体		1,090	6.1	82.9	10.9
F1. 性別	男性	455	1.1	84.8	14.1
	女性	607	9.7	82.2	8.1
	不明	28	10.7	67.9	21.4
F2. 年代別	20歳代	80	5.0	95.0	0.0
	30歳代	131	7.6	88.5	3.8
	40歳代	151	6.6	89.4	4.0
	50歳代	196	6.6	86.7	6.6
	60歳代	274	7.3	84.7	8.0
	70歳以上	232	3.4	67.2	29.3
	不明	26	7.7	73.1	19.2
F3. 職業別	自営業者-農業・林業・漁業	58	3.4	65.5	31.0
	自営業者-商工業・サービス業	53	5.7	77.4	17.0
	自営業者-その他	43	7.0	74.4	18.6
	勤め人-事務職	125	6.4	92.0	1.6
	勤め人-専門・技術職	110	3.6	91.8	4.5
	勤め人-生産・輸送・建設・労務職	60	1.7	96.7	1.7
	勤め人-その他	94	6.4	86.2	7.4
	無職-主婦・主夫	264	9.5	79.5	11.0
	無職-学生	23	0.0	100.0	0.0
	無職-その他	134	3.7	80.6	15.7
	不明	126	7.9	77.0	15.1
F3-1. 就業形態別	常勤(フルタイム)	226	4.4	92.5	3.1
	パート、アルバイト、嘱託等	118	5.1	90.7	4.2
	その他	8	12.5	75.0	12.5
	不明	37	5.4	89.2	5.4
F4. 未既婚別	結婚している	746	5.8	83.4	10.9
	離別・死別	128	7.8	77.3	14.8
	未婚	185	6.5	88.1	5.4
	不明	31	6.5	64.5	29.0
F5. 配偶者・パートナーの就業状況別	職業についている	452	6.9	85.4	7.7
	職業についていない	262	3.8	81.7	14.5
	不明	32	6.3	68.8	25.0
F6. 家族形態別	単身世帯	127	5.5	84.3	10.2
	夫婦のみの世帯	323	6.2	79.3	14.6
	二世帯世帯(親・子)	449	5.8	88.0	6.2
	三世帯世帯(親・子・孫)	113	5.3	84.1	10.6
	その他	43	11.6	67.4	20.9
	不明	35	8.6	62.9	28.6
F7. 地域別	県南地域	419	8.1	81.1	10.7
	県北地域	254	6.7	80.3	13.0
	島原地域	89	1.1	88.8	10.1
	県央地域	213	4.7	88.3	7.0
	対馬地域	20	10.0	80.0	10.0
	壱岐地域	21	0.0	76.2	23.8
	下五島地域	25	0.0	88.0	12.0
	上五島地域	14	7.1	92.9	0.0
	不明	35	5.7	74.3	20.0

4. 人権（セクハラ・DV）について

問13 あなたはこれまでに、次のような行為で不快な思いをしたことがありますか。

(11) ヌード写真や卑猥な雑誌を目に付くところに置かれたり、貼られたりした

		標本数	ある	ない	無回答
全体		1,090	1.3	87.6	11.1
F1. 性別	男性	455	0.4	85.5	14.1
	女性	607	1.8	89.8	8.4
	不明	28	3.6	75.0	21.4
F2. 年代別	20歳代	80	0.0	100.0	0.0
	30歳代	131	2.3	93.9	3.8
	40歳代	151	0.7	95.4	4.0
	50歳代	196	0.5	92.9	6.6
	60歳代	274	1.1	90.9	8.0
	70歳以上	232	2.2	67.7	30.2
	不明	26	3.8	76.9	19.2
F3. 職業別	自営業者-農業・林業・漁業	58	1.7	67.2	31.0
	自営業者-商工業・サービス業	53	1.9	81.1	17.0
	自営業者-その他	43	0.0	81.4	18.6
	勤め人-事務職	125	2.4	96.0	1.6
	勤め人-専門・技術職	110	0.0	95.5	4.5
	勤め人-生産・輸送・建設・労務職	60	0.0	98.3	1.7
	勤め人-その他	94	0.0	92.6	7.4
	無職-主婦・主夫	264	1.9	86.7	11.4
	無職-学生	23	0.0	100.0	0.0
	無職-その他	134	1.5	82.8	15.7
	不明	126	1.6	82.5	15.9
F3-1. 就業形態別	常勤(フルタイム)	226	0.9	96.0	3.1
	パート、アルバイト、嘱託等	118	0.8	94.9	4.2
	その他	8	0.0	87.5	12.5
	不明	37	0.0	94.6	5.4
F4. 未既婚別	結婚している	746	1.1	88.1	10.9
	離別・死別	128	1.6	82.8	15.6
	未婚	185	1.6	93.0	5.4
	不明	31	3.2	64.5	32.3
F5. 配偶者・パートナーの就業状況別	職業についている	452	1.3	90.9	7.7
	職業についていない	262	0.4	85.1	14.5
	不明	32	3.1	71.9	25.0
F6. 家族形態別	単身世帯	127	2.4	85.8	11.8
	夫婦のみの世帯	323	0.6	84.8	14.6
	二世帯世帯(親・子)	449	1.1	92.7	6.2
	三世帯世帯(親・子・孫)	113	0.9	88.5	10.6
	その他	43	4.7	74.4	20.9
	不明	35	2.9	68.6	28.6
F7. 地域別	県南地域	419	1.2	88.1	10.7
	県北地域	254	1.2	85.0	13.8
	島原地域	89	0.0	89.9	10.1
	県央地域	213	2.3	90.6	7.0
	対馬地域	20	0.0	90.0	10.0
	壱岐地域	21	0.0	76.2	23.8
	下五島地域	25	0.0	88.0	12.0
	上五島地域	14	0.0	100.0	0.0
	不明	35	2.9	77.1	20.0

4. 人権（セクハラ・DV）について

問13 あなたはこれまでに、次のような行為で不快な思いをしたことがありますか。

(12) その他

		標本数	ある	ない	無回答
全体		1,090	1.7	34.5	63.9
F1. 性別	男性	455	0.4	36.7	62.9
	女性	607	2.5	33.4	64.1
	不明	28	3.6	21.4	75.0
F2. 年代別	20歳代	80	0.0	47.5	52.5
	30歳代	131	3.1	32.1	64.9
	40歳代	151	4.0	38.4	57.6
	50歳代	196	1.5	38.8	59.7
	60歳代	274	0.4	36.5	63.1
	70歳以上	232	1.3	24.1	74.6
	不明	26	3.8	23.1	73.1
F3. 職業別	自営業者-農業・林業・漁業	58	0.0	20.7	79.3
	自営業者-商工業・サービス業	53	0.0	30.2	69.8
	自営業者-その他	43	2.3	34.9	62.8
	勤め人-事務職	125	2.4	33.6	64.0
	勤め人-専門・技術職	110	0.0	41.8	58.2
	勤め人-生産・輸送・建設・労務職	60	0.0	55.0	45.0
	勤め人-その他	94	2.1	43.6	54.3
	無職-主婦・主夫	264	1.9	31.8	66.3
	無職-学生	23	0.0	56.5	43.5
	無職-その他	134	3.0	29.1	67.9
	不明	126	2.4	27.8	69.8
F3-1. 就業形態別	常勤(フルタイム)	226	1.3	42.9	55.8
	パート、アルバイト、嘱託等	118	0.8	44.1	55.1
	その他	8	0.0	25.0	75.0
	不明	37	2.7	29.7	67.6
F4. 未婚別	結婚している	746	1.3	34.5	64.2
	離別・死別	128	0.8	28.1	71.1
	未婚	185	3.2	41.6	55.1
	不明	31	3.2	19.4	77.4
F5. 配偶者・パートナーの就業状況別	職業についている	452	1.5	36.3	62.2
	職業についていない	262	1.1	32.4	66.4
	不明	32	0.0	25.0	75.0
F6. 家族形態別	単身世帯	127	1.6	33.1	65.4
	夫婦のみの世帯	323	0.9	32.2	66.9
	二世帯世帯(親・子)	449	2.2	36.7	61.0
	三世帯世帯(親・子・孫)	113	0.0	40.7	59.3
	その他	43	4.7	25.6	69.8
	不明	35	2.9	22.9	74.3
F7. 地域別	県南地域	419	2.1	32.9	64.9
	県北地域	254	2.0	33.5	64.6
	島原地域	89	0.0	42.7	57.3
	県央地域	213	0.9	36.2	62.9
	対馬地域	20	5.0	30.0	65.0
	壱岐地域	21	0.0	33.3	66.7
	下五島地域	25	0.0	44.0	56.0
	上五島地域	14	0.0	28.6	71.4
	不明	35	2.9	28.6	68.6

4. 人権（セクハラ・DV）について

問14 「DV(ドメスティック・バイオレンス)」についてお尋ねします。

あなたは、配偶者や恋人・交際相手など親密な関係にある(あった)者から次のようなことをされたことがありますか。

(1) なぐったり、けったり、物を投げつけたり、突き飛ばしたりするなどの身体に対する暴行を受けた

		標本数	1、2度あった	何度もあった	まったくない	無回答
全体		1,090	11.1	2.9	75.6	10.4
F1. 性別	男性	455	5.1	0.2	80.2	14.5
	女性	607	15.7	4.8	73.3	6.3
	不明	28	10.7	7.1	50.0	32.1
F2. 年代別	20歳代	80	6.3	2.5	88.8	2.5
	30歳代	131	9.2	3.8	81.7	5.3
	40歳代	151	15.2	4.6	77.5	2.6
	50歳代	196	6.6	3.1	86.2	4.1
	60歳代	274	15.3	2.2	73.4	9.1
	70歳以上	232	9.9	1.7	62.9	25.4
	不明	26	11.5	7.7	50.0	30.8
F3. 職業別	自営業者-農業・林業・漁業	58	13.8	1.7	70.7	13.8
	自営業者-商工業・サービス業	53	5.7	3.8	73.6	17.0
	自営業者-その他	43	11.6	0.0	72.1	16.3
	勤め人-事務職	125	6.4	4.0	88.0	1.6
	勤め人-専門・技術職	110	8.2	2.7	83.6	5.5
	勤め人-生産・輸送・建設・労務職	60	8.3	3.3	85.0	3.3
	勤め人-その他	94	13.8	5.3	74.5	6.4
	無職-主婦・主夫	264	17.8	3.0	68.6	10.6
	無職-学生	23	4.3	0.0	91.3	4.3
	無職-その他	134	6.0	0.7	76.1	17.2
	不明	126	11.1	4.0	68.3	16.7
F3-1. 就業形態別	常勤(フルタイム)	226	8.8	2.2	87.2	1.8
	パート、アルバイト、嘱託等	118	11.9	8.5	75.4	4.2
	その他	8	0.0	0.0	75.0	25.0
	不明	37	2.7	0.0	83.8	13.5
F4. 未婚別	結婚している	746	11.5	3.1	76.8	8.6
	離別・死別	128	17.2	3.9	66.4	12.5
	未婚	185	5.4	1.1	82.2	11.4
	不明	31	9.7	6.5	45.2	38.7
F5. 配偶者・パートナーの就業状況別	職業についている	452	12.2	4.2	79.2	4.4
	職業についていない	262	11.5	1.5	74.0	13.0
	不明	32	3.1	0.0	65.6	31.3
F6. 家族形態別	単身世帯	127	12.6	2.4	73.2	11.8
	夫婦のみの世帯	323	11.1	2.2	74.6	12.1
	二世帯世帯(親・子)	449	9.6	3.6	79.7	7.1
	三世帯世帯(親・子・孫)	113	15.0	3.5	77.0	4.4
	その他	43	16.3	0.0	62.8	20.9
	不明	35	5.7	5.7	51.4	37.1
F7. 地域別	県南地域	419	10.7	3.1	76.1	10.0
	県北地域	254	10.6	3.9	74.8	10.6
	島原地域	89	7.9	2.2	79.8	10.1
	県央地域	213	14.1	1.9	77.0	7.0
	対馬地域	20	10.0	5.0	80.0	5.0
	壱岐地域	21	9.5	0.0	71.4	19.0
	下五島地域	25	16.0	4.0	64.0	16.0
	上五島地域	14	7.1	0.0	85.7	7.1
	不明	35	8.6	2.9	60.0	28.6

4. 人権（セクハラ・DV）について

問14 「DV(ドメスティック・バイオレンス)」についてお尋ねします。

あなたは、配偶者や恋人・交際相手など親密な関係にある(あった)者から次のようなことをされたことがありますか。

- (2) 人格を否定するような暴言や交友関係を細かく監視するなどの精神的嫌がらせを受けた、あるいは、あなた若しくはあなたの家族に危害を加えられるのではないかと恐怖を感じるような脅迫を受けた

	標本数	1、2度あった	何度もあった	まったくない	無回答
全体	1,090	5.7	3.9	79.3	11.1
F1. 性別					
男性	455	2.9	1.5	80.2	15.4
女性	607	7.9	5.8	79.4	6.9
不明	28	3.6	3.6	60.7	32.1
F2. 年代別					
20歳代	80	8.8	2.5	86.3	2.5
30歳代	131	5.3	8.4	81.7	4.6
40歳代	151	7.9	6.0	82.1	4.0
50歳代	196	5.1	3.6	87.2	4.1
60歳代	274	6.9	1.8	81.0	10.2
70歳以上	232	2.6	3.4	66.8	27.2
不明	26	3.8	3.8	61.5	30.8
F3. 職業別					
自営業者-農業・林業・漁業	58	10.3	3.4	69.0	17.2
自営業者-商工業・サービス業	53	5.7	1.9	75.5	17.0
自営業者-その他	43	14.0	4.7	62.8	18.6
勤め人-事務職	125	3.2	5.6	88.8	2.4
勤め人-専門・技術職	110	3.6	3.6	87.3	5.5
勤め人-生産・輸送・建設・労務職	60	8.3	3.3	85.0	3.3
勤め人-その他	94	6.4	2.1	85.1	6.4
無職-主婦・主夫	264	6.1	3.8	77.7	12.5
無職-学生	23	8.7	0.0	87.0	4.3
無職-その他	134	2.2	2.2	79.1	16.4
不明	126	5.6	7.9	69.8	16.7
F3-1. 就業形態別					
常勤(フルタイム)	226	4.4	4.0	89.4	2.2
パート、アルバイト、嘱託等	118	7.6	4.2	83.9	4.2
その他	8	0.0	0.0	75.0	25.0
不明	37	0.0	2.7	83.8	13.5
F4. 未既婚別					
結婚している	746	5.6	3.5	81.6	9.2
離別・死別	128	7.8	7.8	71.1	13.3
未婚	185	4.9	3.2	80.5	11.4
不明	31	3.2	3.2	48.4	45.2
F5. 配偶者・パートナーの就業状況別					
職業についている	452	7.7	4.2	83.4	4.6
職業についていない	262	2.7	2.3	80.5	14.5
不明	32	0.0	3.1	65.6	31.3
F6. 家族形態別					
単身世帯	127	6.3	4.7	75.6	13.4
夫婦のみの世帯	323	4.0	3.1	79.6	13.3
二世帯世帯(親・子)	449	7.8	4.0	80.6	7.6
三世帯世帯(親・子・孫)	113	2.7	3.5	88.5	5.3
その他	43	4.7	7.0	69.8	18.6
不明	35	2.9	5.7	54.3	37.1
F7. 地域別					
県南地域	419	5.3	4.3	79.7	10.7
県北地域	254	3.9	6.3	79.1	10.6
島原地域	89	2.2	2.2	83.1	12.4
県央地域	213	10.8	2.3	79.8	7.0
対馬地域	20	5.0	0.0	85.0	10.0
吾岐地域	21	0.0	0.0	76.2	23.8
下五島地域	25	8.0	4.0	68.0	20.0
上五島地域	14	7.1	0.0	85.7	7.1
不明	35	2.9	2.9	65.7	28.6

4. 人権（セクハラ・DV）について

問14 「DV(ドメスティック・バイオレンス)」についてお尋ねします。

あなたは、配偶者や恋人・交際相手など親密な関係にある(あった)者から次のようなことをされたことがありますか。

- (3) 生活費を充分渡さない、借金を強いる、収入を教えない、家計に厳しく口を出す、などされた

	標本数	1、2度あった	何度もあった	まったくない	無回答
全体	1,090	4.0	2.5	82.1	11.4
F1. 性別					
男性	455	0.9	0.7	83.1	15.4
女性	607	6.6	4.0	82.2	7.2
不明	28	0.0	0.0	64.3	35.7
F2. 年代別					
20歳代	80	2.5	1.3	93.8	2.5
30歳代	131	3.8	2.3	90.1	3.8
40歳代	151	7.3	4.0	84.8	4.0
50歳代	196	5.1	3.1	87.8	4.1
60歳代	274	4.4	2.6	82.5	10.6
70歳以上	232	1.7	1.7	68.5	28.0
不明	26	0.0	0.0	65.4	34.6
F3. 職業別					
自営業者-農業・林業・漁業	58	1.7	5.2	75.9	17.2
自営業者-商工業・サービス業	53	3.8	1.9	77.4	17.0
自営業者-その他	43	4.7	0.0	72.1	23.3
勤め人-事務職	125	3.2	3.2	91.2	2.4
勤め人-専門・技術職	110	5.5	1.8	87.3	5.5
勤め人-生産・輸送・建設・労務職	60	0.0	5.0	90.0	5.0
勤め人-その他	94	7.4	1.1	85.1	6.4
無職-主婦・主夫	264	3.0	2.7	82.2	12.1
無職-学生	23	4.3	0.0	91.3	4.3
無職-その他	134	3.0	1.5	78.4	17.2
不明	126	7.1	3.2	73.0	16.7
F3-1. 就業形態別					
常勤(フルタイム)	226	1.8	2.7	93.4	2.2
パート、アルバイト、嘱託等	118	10.2	2.5	82.2	5.1
その他	8	0.0	0.0	75.0	25.0
不明	37	2.7	2.7	81.1	13.5
F4. 未既婚別					
結婚している	746	4.2	2.9	83.5	9.4
離別・死別	128	6.3	3.9	75.0	14.8
未婚	185	2.7	0.0	86.5	10.8
不明	31	0.0	0.0	51.6	48.4
F5. 配偶者・パートナーの就業状況別					
職業についている	452	6.2	3.5	85.4	4.9
職業についていない	262	1.1	2.3	82.1	14.5
不明	32	0.0	0.0	68.8	31.3
F6. 家族形態別					
単身世帯	127	3.9	2.4	80.3	13.4
夫婦のみの世帯	323	3.1	2.2	81.1	13.6
二世帯世帯(親・子)	449	4.0	2.4	86.0	7.6
三世帯世帯(親・子・孫)	113	7.1	3.5	85.0	4.4
その他	43	4.7	4.7	67.4	23.3
不明	35	2.9	0.0	57.1	40.0
F7. 地域別					
県南地域	419	4.8	2.9	81.6	10.7
県北地域	254	5.1	2.8	80.7	11.4
島原地域	89	2.2	2.2	83.1	12.4
県央地域	213	3.8	1.9	87.3	7.0
対馬地域	20	5.0	0.0	85.0	10.0
吾岐地域	21	0.0	4.8	71.4	23.8
下五島地域	25	0.0	4.0	76.0	20.0
上五島地域	14	0.0	0.0	92.9	7.1
不明	35	0.0	0.0	68.6	31.4

4. 人権（セクハラ・DV）について

問14 「DV(ドメスティック・バイオレンス)」についてお尋ねします。

あなたは、配偶者や恋人・交際相手など親密な関係にある(あった)者から次のようなことをされたことがありますか。

(4) いやがっているのに性的な行為を強要、また、避妊をしないということがあった

		標本数	1、2度あつた	何度もあつた	まったくない	無回答
全体		1,090	5.0	2.8	80.2	11.9
F1. 性別	男性	455	0.9	0.2	82.6	16.3
	女性	607	8.4	4.9	79.1	7.6
	不明	28	0.0	0.0	64.3	35.7
F2. 年代別	20歳代	80	2.5	2.5	92.5	2.5
	30歳代	131	6.9	2.3	86.3	4.6
	40歳代	151	8.6	3.3	83.4	4.6
	50歳代	196	3.6	3.6	88.3	4.6
	60歳代	274	6.9	2.9	79.6	10.6
	70歳以上	232	2.2	2.6	65.9	29.3
	不明	26	0.0	0.0	65.4	34.6
F3. 職業別	自営業者-農業・林業・漁業	58	1.7	3.4	74.1	20.7
	自営業者-商工業・サービス業	53	1.9	3.8	77.4	17.0
	自営業者-その他	43	4.7	0.0	72.1	23.3
	勤め人-事務職	125	7.2	2.4	88.0	2.4
	勤め人-専門・技術職	110	3.6	2.7	88.2	5.5
	勤め人-生産・輸送・建設・労務職	60	3.3	5.0	88.3	3.3
	勤め人-その他	94	4.3	3.2	86.2	6.4
	無職-主婦・主夫	264	6.8	4.2	75.8	13.3
	無職-学生	23	0.0	4.3	91.3	4.3
	無職-その他	134	3.7	0.7	77.6	17.9
F3-1. 就業形態別	常勤(フルタイム)	226	4.4	2.7	90.7	2.2
	パート、アルバイト、嘱託等	118	6.8	5.1	83.9	4.2
	その他	8	0.0	0.0	75.0	25.0
	不明	37	2.7	0.0	83.8	13.5
F4. 未既婚別	結婚している	746	4.6	3.4	82.3	9.8
	離別・死別	128	9.4	3.1	71.1	16.4
	未婚	185	4.9	1.1	82.7	11.4
	不明	31	0.0	0.0	51.6	48.4
F5. 配偶者・パートナーの就業状況別	職業についている	452	5.3	4.4	85.2	5.1
	職業についていない	262	3.8	1.9	79.0	15.3
	不明	32	0.0	0.0	68.8	31.3
F6. 家族形態別	単身世帯	127	5.5	3.1	77.2	14.2
	夫婦のみの世帯	323	4.0	2.8	79.6	13.6
	二世帯世帯(親・子)	449	6.0	2.7	82.9	8.5
	三世帯世帯(親・子・孫)	113	4.4	4.4	85.8	5.3
	その他	43	7.0	0.0	69.8	23.3
F7. 地域別	不明	35	0.0	2.9	57.1	40.0
	県南地域	419	6.7	3.3	78.5	11.5
	県北地域	254	5.1	2.4	80.7	11.8
	島原地域	89	3.4	3.4	79.8	13.5
	県央地域	213	5.2	2.3	85.0	7.5
	対馬地域	20	0.0	5.0	85.0	10.0
	宍道地域	21	0.0	0.0	76.2	23.8
	下五島地域	25	0.0	8.0	72.0	20.0
	上五島地域	14	0.0	0.0	92.9	7.1
不明	35	0.0	0.0	68.6	31.4	

4. 人権（セクハラ・DV）について

問14-1 問14の(1)~(4)のような行為を経験した後、あなたはどうしましたか。

		標本数	相手と別れた	別れたかったが別れられなかった	別れたいとは思わなかった	無回答
全体		219	27.9	32.4	31.1	8.7
F1. 性別	男性	40	15.0	22.5	47.5	15.0
	女性	173	30.6	35.3	26.6	7.5
	不明	6	33.3	16.7	50.0	0.0
F2. 年代別	20歳代	12	50.0	16.7	33.3	0.0
	30歳代	29	48.3	20.7	27.6	3.4
	40歳代	40	42.5	25.0	32.5	0.0
	50歳代	35	17.1	45.7	25.7	11.4
	60歳代	62	17.7	38.7	30.6	12.9
	70歳以上	35	14.3	34.3	34.3	17.1
	不明	6	33.3	16.7	50.0	0.0
F3. 職業別	自営業者-農業・林業・漁業	12	16.7	25.0	41.7	16.7
	自営業者-商工業・サービス業	6	33.3	16.7	50.0	0.0
	自営業者-その他	9	55.6	33.3	0.0	11.1
	勤め人-事務職	22	31.8	31.8	36.4	0.0
	勤め人-専門・技術職	19	15.8	42.1	31.6	10.5
	勤め人-生産・輸送・建設・労務職	13	7.7	46.2	30.8	15.4
	勤め人-その他	22	40.9	31.8	27.3	0.0
	無職-主婦・主夫	70	18.6	34.3	34.3	12.9
	無職-学生	2	100.0	0.0	0.0	0.0
	無職-その他	13	30.8	46.2	15.4	7.7
F3-1. 就業形態別	常勤(フルタイム)	43	25.6	27.9	39.5	7.0
	パート、アルバイト、嘱託等	31	25.8	48.4	22.6	3.2
	その他	0	0.0	0.0	0.0	0.0
	不明	2	50.0	50.0	0.0	0.0
F4. 未既婚別	結婚している	153	16.3	38.6	34.6	10.5
	離別・死別	34	52.9	20.6	17.6	8.8
	未婚	26	65.4	15.4	19.2	0.0
	不明	6	16.7	16.7	66.7	0.0
F5. 配偶者・パートナーの就業状況別	職業についている	108	19.4	40.7	32.4	7.4
	職業についていない	43	9.3	34.9	39.5	16.3
	不明	2	0.0	0.0	50.0	50.0
F6. 家族形態別	単身世帯	24	50.0	25.0	16.7	8.3
	夫婦のみの世帯	60	13.3	35.0	36.7	15.0
	二世帯世帯(親・子)	90	34.4	34.4	26.7	4.4
	三世帯世帯(親・子・孫)	27	18.5	37.0	37.0	7.4
	その他	11	36.4	18.2	36.4	9.1
F7. 地域別	不明	7	14.3	14.3	57.1	14.3
	県南地域	89	38.2	25.8	28.1	7.9
	県北地域	52	26.9	40.4	25.0	7.7
	島原地域	11	0.0	45.5	45.5	9.1
	県央地域	48	22.9	35.4	31.3	10.4
	対馬地域	4	0.0	50.0	50.0	0.0
	宍道地域	3	0.0	33.3	33.3	33.3
	下五島地域	6	0.0	33.3	50.0	16.7
	上五島地域	1	100.0	0.0	0.0	0.0
不明	5	20.0	0.0	80.0	0.0	

4. 人権（セクハラ・DV）について

問14-2 あなたはそのことを、誰かに打ち明けたり相談したりしましたか。

	標本数	警察に連絡・相談した	法務局や人権擁護委員に相談した	配偶者暴力相談支援センター、県子ども・女性・障害者支援センター(婦人相談所)、男女共同参画推進センターなどに相談した	その他の公的機関に相談した	民間(NPO含む)の専門家や専門機関(弁護士・弁護士会、カウンセリング機関、民間シェルターなど)に相談した	医療関係者(医師、看護師、助産師など)に相談した
全体	219	3.7	1.4	0.5	1.4	0.9	2.7
F1. 性別							
男性	40	5.0	2.5	0.0	0.0	2.5	5.0
女性	173	3.5	1.2	0.6	1.7	0.6	2.3
不明	6	0.0	0.0	0.0	0.0	0.0	0.0
F2. 年代別							
20歳代	12	8.3	0.0	0.0	0.0	0.0	0.0
30歳代	29	3.4	0.0	0.0	0.0	0.0	6.9
40歳代	40	5.0	2.5	0.0	0.0	2.5	2.5
50歳代	35	2.9	0.0	2.9	2.9	0.0	2.9
60歳代	62	4.8	0.0	0.0	3.2	1.6	1.6
70歳以上	35	0.0	5.7	0.0	0.0	0.0	2.9
不明	6	0.0	0.0	0.0	0.0	0.0	0.0
F3. 職業別							
自営業者-農業・林業・漁業	12	8.3	0.0	0.0	0.0	0.0	8.3
自営業者-商工業・サービス業	6	16.7	0.0	0.0	0.0	0.0	0.0
自営業者-その他	9	11.1	0.0	0.0	0.0	0.0	11.1
勤め人-事務職	22	0.0	0.0	4.5	0.0	4.5	0.0
勤め人-専門・技術職	19	0.0	0.0	0.0	0.0	0.0	0.0
勤め人-生産・輸送・建設・労務職	13	0.0	0.0	0.0	0.0	0.0	0.0
勤め人-その他	22	0.0	0.0	0.0	4.5	0.0	0.0
無職-主婦・主夫	70	1.4	0.0	0.0	1.4	0.0	1.4
無職-学生	2	0.0	0.0	0.0	0.0	0.0	0.0
無職-その他	13	15.4	15.4	0.0	7.7	0.0	7.7
不明	31	6.5	3.2	0.0	0.0	3.2	6.5
F3-1. 就業形態別							
常勤(フルタイム)	43	0.0	0.0	2.3	0.0	2.3	0.0
パート、アルバイト、嘱託等	31	0.0	0.0	0.0	3.2	0.0	0.0
その他	0	0.0	0.0	0.0	0.0	0.0	0.0
不明	2	0.0	0.0	0.0	0.0	0.0	0.0
F4. 未既婚別							
結婚している	153	3.3	0.7	0.0	0.7	0.7	2.0
離別・死別	34	8.8	5.9	2.9	5.9	2.9	5.9
未婚	26	0.0	0.0	0.0	0.0	0.0	3.8
不明	6	0.0	0.0	0.0	0.0	0.0	0.0
F5. 配偶者・パートナーの就業状況別							
職業についている	108	4.6	0.0	0.0	0.0	0.9	2.8
職業についていない	43	0.0	2.3	0.0	2.3	0.0	0.0
不明	2	0.0	0.0	0.0	0.0	0.0	0.0
F6. 家族形態別							
単身世帯	24	16.7	4.2	0.0	8.3	4.2	4.2
夫婦のみの世帯	60	1.7	1.7	0.0	1.7	0.0	1.7
二世帯世帯(親・子)	90	3.3	0.0	0.0	0.0	0.0	2.2
三世帯世帯(親・子・孫)	27	0.0	0.0	3.7	0.0	0.0	3.7
その他	11	0.0	9.1	0.0	0.0	9.1	0.0
不明	7	0.0	0.0	0.0	0.0	0.0	14.3
F7. 地域別							
県南地域	89	4.5	0.0	0.0	3.4	1.1	3.4
県北地域	52	3.8	5.8	1.9	0.0	0.0	1.9
島原地域	11	0.0	0.0	0.0	0.0	0.0	0.0
県央地域	48	4.2	0.0	0.0	0.0	2.1	4.2
対馬地域	4	0.0	0.0	0.0	0.0	0.0	0.0
香岐地域	3	0.0	0.0	0.0	0.0	0.0	0.0
下五島地域	6	0.0	0.0	0.0	0.0	0.0	0.0
上五島地域	1	0.0	0.0	0.0	0.0	0.0	0.0
不明	5	0.0	0.0	0.0	0.0	0.0	0.0

	標本数	学校関係者(教員、養護教員、スクールカウンセラーなどに相談した)	家族や親戚に相談した	友人、知人に相談した	その他	どこ(誰)にも相談しなかった(できなかった)	無回答
全体	219	0.0	31.5	32.9	1.8	38.8	7.8
F1. 性別							
男性	40	0.0	20.0	20.0	2.5	50.0	12.5
女性	173	0.0	34.7	36.4	1.7	35.8	6.4
不明	6	0.0	16.7	16.7	0.0	50.0	16.7
F2. 年代別							
20歳代	12	0.0	25.0	75.0	0.0	16.7	0.0
30歳代	29	0.0	41.4	48.3	0.0	27.6	3.4
40歳代	40	0.0	27.5	45.0	2.5	45.0	2.5
50歳代	35	0.0	25.7	22.9	2.9	48.6	5.7
60歳代	62	0.0	33.9	25.8	1.6	41.9	8.1
70歳以上	35	0.0	34.3	17.1	2.9	31.4	20.0
不明	6	0.0	16.7	16.7	0.0	50.0	16.7
F3. 職業別							
自営業者-農業・林業・漁業	12	0.0	25.0	16.7	0.0	41.7	8.3
自営業者-商工業・サービス業	6	0.0	33.3	16.7	0.0	50.0	0.0
自営業者-その他	9	0.0	44.4	33.3	0.0	33.3	0.0
勤め人-事務職	22	0.0	31.8	45.5	0.0	40.9	0.0
勤め人-専門・技術職	19	0.0	10.5	42.1	5.3	42.1	10.5
勤め人-生産・輸送・建設・労務職	13	0.0	0.0	23.1	0.0	61.5	15.4
勤め人-その他	22	0.0	36.4	54.5	4.5	27.3	4.5
無職-主婦・主夫	70	0.0	34.3	27.1	2.9	40.0	10.0
無職-学生	2	0.0	0.0	50.0	0.0	50.0	0.0
無職-その他	13	0.0	46.2	30.8	0.0	30.8	7.7
不明	31	0.0	41.9	29.0	0.0	32.3	9.7
F3-1. 就業形態別							
常勤(フルタイム)	43	0.0	16.3	32.6	4.7	51.2	9.3
パート、アルバイト、嘱託等	31	0.0	29.0	54.8	0.0	29.0	3.2
その他	0	0.0	0.0	0.0	0.0	0.0	0.0
不明	2	0.0	50.0	100.0	0.0	0.0	0.0
F4. 未既婚別							
結婚している	153	0.0	32.0	30.1	2.6	41.8	7.2
離別・死別	34	0.0	38.2	38.2	0.0	20.6	14.7
未婚	26	0.0	19.2	50.0	0.0	42.3	0.0
不明	6	0.0	33.3	0.0	0.0	50.0	16.7
F5. 配偶者・パートナーの就業状況別							
職業についている	108	0.0	33.3	36.1	1.9	40.7	4.6
職業についていない	43	0.0	27.9	16.3	4.7	46.5	11.6
不明	2	0.0	50.0	0.0	0.0	0.0	50.0
F6. 家族形態別							
単身世帯	24	0.0	29.2	25.0	0.0	37.5	8.3
夫婦のみの世帯	60	0.0	26.7	18.3	1.7	45.0	15.0
二世帯世帯(親・子)	90	0.0	36.7	45.6	2.2	35.6	2.2
三世帯世帯(親・子・孫)	27	0.0	22.2	37.0	0.0	40.7	11.1
その他	11	0.0	45.5	36.4	0.0	27.3	0.0
不明	7	0.0	28.6	0.0	14.3	42.9	14.3
F7. 地域別							
県南地域	89	0.0	34.8	32.6	0.0	41.6	5.6
県北地域	52	0.0	23.1	40.4	1.9	34.6	9.6
島原地域	11	0.0	18.2	27.3	9.1	63.6	0.0
県央地域	48	0.0	37.5	35.4	4.2	29.2	8.3
対馬地域	4	0.0	50.0	0.0	0.0	50.0	0.0
香岐地域	3	0.0	33.3	0.0	0.0	33.3	33.3
下五島地域	6	0.0	16.7	16.7	0.0	50.0	16.7
上五島地域	1	0.0	100.0	100.0	0.0	0.0	0.0
不明	5	0.0	20.0	0.0	0.0	60.0	20.0

4. 人権（セクハラ・DV）について

問 14-3 あなたが、どこ（誰）にも相談しなかった（できなかった）理由について、あてはまるものをつけてください。

	標本数	どこ（誰）に相談してよいかかわらなかつたから	恥ずかしくて誰にも言えなかつたから	相談しても無駄だと思つたから	相談したことがわかると仕返しを受けたり、もっとひどい暴力を受けると思つたから	相談相手の言動によつて不快な思いをさせられると思つたから	自分さえ我慢すれば、なんとかこのままやっていると思つたから	世間体が悪いから
全体	85	8.2	24.7	28.2	7.1	2.4	25.9	9.4
F1. 性別								
男性	20	10.0	5.0	25.0	0.0	0.0	25.0	5.0
女性	62	8.1	30.6	30.6	8.1	3.2	27.4	9.7
不明	3	0.0	33.3	0.0	33.3	0.0	0.0	33.3
F2. 年代別								
20歳代	2	0.0	50.0	50.0	0.0	0.0	0.0	0.0
30歳代	8	0.0	0.0	50.0	12.5	0.0	12.5	0.0
40歳代	18	11.1	38.9	22.2	5.6	5.6	27.8	16.7
50歳代	17	17.6	23.5	23.5	11.8	5.9	35.3	0.0
60歳代	26	3.8	26.9	30.8	3.8	0.0	30.8	7.7
70歳以上	11	9.1	9.1	27.3	0.0	0.0	18.2	18.2
不明	3	0.0	33.3	0.0	33.3	0.0	0.0	33.3
F3. 職業別								
自営業者-農業・林業・漁業	5	20.0	20.0	40.0	0.0	0.0	80.0	0.0
自営業者-商工業・サービス業	3	0.0	0.0	33.3	0.0	0.0	0.0	0.0
自営業者-その他	3	0.0	33.3	66.7	0.0	0.0	0.0	33.3
勤め人-事務職	9	11.1	11.1	22.2	11.1	0.0	11.1	0.0
勤め人-専門・技術職	8	0.0	12.5	25.0	12.5	12.5	37.5	0.0
勤め人-生産・輸送・建設・労務職	8	12.5	25.0	37.5	0.0	0.0	12.5	12.5
勤め人-その他	6	0.0	16.7	0.0	16.7	0.0	16.7	0.0
無職-主婦・主夫	28	3.6	32.1	10.7	3.6	0.0	28.6	10.7
無職-学生	1	0.0	100.0	100.0	0.0	0.0	0.0	0.0
無職-その他	4	50.0	50.0	75.0	0.0	0.0	25.0	25.0
不明	10	10.0	20.0	50.0	20.0	10.0	30.0	20.0
F3-1. 就業形態別								
常勤（フルタイム）	22	9.1	18.2	22.7	9.1	4.5	9.1	4.5
パート、アルバイト、嘱託等	9	0.0	11.1	22.2	11.1	0.0	44.4	0.0
その他	0	0.0	0.0	0.0	0.0	0.0	0.0	0.0
不明	0	0.0	0.0	0.0	0.0	0.0	0.0	0.0
F4. 未既婚別								
結婚している	64	4.7	25.0	23.4	4.7	3.1	29.7	6.3
離別・死別	7	28.6	0.0	57.1	14.3	0.0	28.6	28.6
未婚	11	18.2	36.4	45.5	9.1	0.0	9.1	9.1
不明	3	0.0	33.3	0.0	33.3	0.0	0.0	33.3
F5. 配偶者・パートナーの就業状況別								
職業についている	44	6.8	22.7	31.8	6.8	4.5	27.3	9.1
職業についていない	20	0.0	30.0	5.0	0.0	0.0	35.0	0.0
不明	0	0.0	0.0	0.0	0.0	0.0	0.0	0.0
F6. 家族形態別								
単身世帯	9	22.2	22.2	55.6	22.2	11.1	22.2	11.1
夫婦のみの世帯	27	0.0	25.9	3.7	3.7	0.0	29.6	3.7
二世帯世帯（親・子）	32	9.4	21.9	34.4	3.1	3.1	21.9	12.5
三世帯世帯（親・子・孫）	11	9.1	27.3	36.4	9.1	0.0	45.5	9.1
その他	3	33.3	33.3	100.0	0.0	0.0	0.0	0.0
不明	3	0.0	33.3	0.0	33.3	0.0	0.0	33.3
F7. 地域別								
県南地域	37	5.4	16.2	21.6	2.7	0.0	16.2	10.8
県北地域	18	11.1	50.0	38.9	11.1	5.6	27.8	16.7
島原地域	7	28.6	28.6	42.9	0.0	14.3	28.6	0.0
県央地域	14	7.1	28.6	42.9	14.3	0.0	42.9	7.1
対馬地域	2	0.0	0.0	0.0	0.0	0.0	50.0	0.0
吾岐地域	1	0.0	0.0	0.0	0.0	0.0	100.0	0.0
下五島地域	3	0.0	0.0	0.0	0.0	0.0	33.3	0.0
上五島地域	0	0.0	0.0	0.0	0.0	0.0	0.0	0.0
不明	3	0.0	0.0	0.0	33.3	0.0	0.0	0.0

	標本数	他人を巻き込みたくなかつたから	そのことについて思い出さなかつたから	自分にも悪いところがあると思つたから	相談するほどのことではないと思つたから	その他	無回答
全体	85	7.1	9.4	34.1	41.2	4.7	1.2
F1. 性別							
男性	20	5.0	0.0	35.0	50.0	0.0	0.0
女性	62	8.1	12.9	35.5	38.7	6.5	1.6
不明	3	0.0	0.0	0.0	33.3	0.0	0.0
F2. 年代別							
20歳代	2	0.0	0.0	0.0	50.0	0.0	0.0
30歳代	8	25.0	25.0	50.0	25.0	12.5	12.5
40歳代	18	5.6	22.2	44.4	22.2	11.1	0.0
50歳代	17	0.0	5.9	29.4	58.8	5.9	0.0
60歳代	26	11.5	3.8	34.6	50.0	0.0	0.0
70歳以上	11	0.0	0.0	27.3	36.4	0.0	0.0
不明	3	0.0	0.0	0.0	33.3	0.0	0.0
F3. 職業別							
自営業者-農業・林業・漁業	5	0.0	0.0	20.0	20.0	0.0	0.0
自営業者-商工業・サービス業	3	0.0	0.0	66.7	100.0	0.0	0.0
自営業者-その他	3	0.0	0.0	0.0	33.3	0.0	0.0
勤め人-事務職	9	0.0	11.1	55.6	11.1	11.1	11.1
勤め人-専門・技術職	8	0.0	0.0	25.0	37.5	12.5	0.0
勤め人-生産・輸送・建設・労務職	8	0.0	0.0	37.5	50.0	0.0	0.0
勤め人-その他	6	16.7	33.3	66.7	66.7	0.0	0.0
無職-主婦・主夫	28	10.7	14.3	35.7	50.0	3.6	0.0
無職-学生	1	0.0	0.0	0.0	0.0	0.0	0.0
無職-その他	4	25.0	0.0	25.0	25.0	0.0	0.0
不明	10	10.0	10.0	10.0	30.0	10.0	0.0
F3-1. 就業形態別							
常勤（フルタイム）	22	4.5	4.5	50.0	31.8	4.5	4.5
パート、アルバイト、嘱託等	9	0.0	22.2	33.3	55.6	11.1	0.0
その他	0	0.0	0.0	0.0	0.0	0.0	0.0
不明	0	0.0	0.0	0.0	0.0	0.0	0.0
F4. 未既婚別							
結婚している	64	6.3	7.8	40.6	45.3	4.7	0.0
離別・死別	7	14.3	28.6	0.0	14.3	14.3	0.0
未婚	11	9.1	9.1	27.3	36.4	0.0	9.1
不明	3	0.0	0.0	0.0	33.3	0.0	0.0
F5. 配偶者・パートナーの就業状況別							
職業についている	44	4.5	9.1	38.6	47.7	6.8	0.0
職業についていない	20	10.0	5.0	45.0	40.0	0.0	0.0
不明	0	0.0	0.0	0.0	0.0	0.0	0.0
F6. 家族形態別							
単身世帯	9	22.2	11.1	0.0	66.7	11.1	0.0
夫婦のみの世帯	27	7.4	11.1	55.6	55.6	0.0	0.0
二世帯世帯（親・子）	32	6.3	9.4	28.1	28.1	9.4	3.1
三世帯世帯（親・子・孫）	11	0.0	9.1	45.5	27.3	0.0	0.0
その他	3	0.0	0.0	0.0	33.3	0.0	0.0
不明	3	0.0	0.0	0.0	33.3	0.0	0.0
F7. 地域別							
県南地域	37	10.8	13.5	40.5	43.2	8.1	2.7
県北地域	18	0.0	5.6	33.3	27.8	0.0	0.0
島原地域	7	0.0	0.0	14.3	57.1	0.0	0.0
県央地域	14	14.3	14.3	35.7	42.9	7.1	0.0
対馬地域	2	0.0	0.0	0.0	50.0	0.0	0.0
吾岐地域	1	0.0	0.0	0.0	0.0	0.0	0.0
下五島地域	3	0.0	0.0	66.7	33.3	0.0	0.0
上五島地域	0	0.0	0.0	0.0	0.0	0.0	0.0
不明	3	0.0	0.0	0.0	66.7	0.0	0.0

4. 人権（セクハラ・DV）について

問15 あなたは、セクシュアル・ハラスメント(性的いやがらせ)や配偶者等からの暴力を防止するためにはどのようなことが必要だと思いますか。

	標本数	加害者への罰則を強化する	加害者の更正を促すカウンセリングなどの加害者対策を強化する	暴力を許さない社会づくりに向けた意識啓発を充実する	被害者のための相談所や保護施設を整備する	あらゆる差別や暴力を許さないよう、人権を尊重する教育を学校・地域・職場・家庭で充実する	テレビ・新聞・雑誌などのメディアが、性・暴力表現について倫理規定を強化する	過激な内容の雑誌、ビデオ、ゲームソフト等の販売や貸し出しを制限する	特に必要はない	その他	無回答
全体	1,090	50.7	24.3	33.3	48.2	39.5	16.6	23.7	1.5	2.1	4.4
F1. 性別											
男性	455	51.2	21.8	36.0	46.8	43.1	16.0	15.8	2.0	2.9	5.9
女性	607	50.7	26.4	31.3	49.4	37.4	17.6	29.7	1.2	1.6	3.0
不明	28	42.9	21.4	32.1	42.9	28.6	3.6	21.4	0.0	0.0	10.7
F2. 年代別											
20歳代	80	61.3	35.0	27.5	57.5	38.8	16.3	21.3	0.0	2.5	0.0
30歳代	131	66.4	29.0	32.8	46.6	35.1	13.7	22.9	0.8	3.8	0.8
40歳代	151	58.9	25.2	31.1	53.0	33.1	21.2	18.5	0.7	4.6	2.0
50歳代	196	54.6	27.6	29.6	57.7	46.4	18.4	23.0	0.5	1.5	1.0
60歳代	274	40.5	23.4	41.2	50.4	42.0	15.7	25.9	2.6	1.1	1.8
70歳以上	232	42.2	15.9	31.0	32.8	38.8	16.4	26.7	2.6	1.3	14.7
不明	26	46.2	23.1	30.8	42.3	30.8	3.8	19.2	0.0	0.0	11.5
F3. 職業別											
自営業者-農業・林業・漁業	58	36.2	15.5	31.0	36.2	31.0	8.6	25.9	5.2	5.2	15.5
自営業者-商工業・サービス業	53	47.2	24.5	34.0	58.5	32.1	17.0	22.6	0.0	1.9	11.3
自営業者-その他	43	51.2	25.6	30.2	51.2	37.2	27.9	18.6	2.3	2.3	2.3
勤め人-事務職	125	58.4	23.2	33.6	52.0	43.2	16.8	21.6	0.8	0.0	0.0
勤め人-専門・技術職	110	55.5	35.5	24.5	57.3	43.6	19.1	20.0	0.9	1.8	0.0
勤め人-生産・輸送・建設・労務職	60	56.7	16.7	25.0	56.7	36.7	15.0	25.0	3.3	3.3	0.0
勤め人-その他	94	57.4	22.3	38.3	46.8	36.2	20.2	24.5	1.1	6.4	1.1
無職-主婦・主夫	264	45.5	24.2	32.6	47.3	41.7	14.8	33.0	0.8	1.1	3.4
無職-学生	23	60.9	39.1	30.4	47.8	17.4	17.4	17.4	0.0	4.3	0.0
無職-その他	134	51.5	27.6	42.5	39.6	49.3	16.4	17.2	2.2	2.2	9.0
不明	126	47.6	18.3	34.9	44.4	33.3	15.9	17.5	1.6	0.8	7.9
F3-1. 就業形態別											
常勤(フルタイム)	226	61.5	26.5	28.3	54.9	41.2	16.8	20.8	1.8	1.8	0.0
パート、アルバイト、嘱託等	118	55.9	23.7	37.3	50.8	38.1	18.6	27.1	0.8	3.4	0.0
その他	8	50.0	37.5	0.0	75.0	50.0	0.0	12.5	0.0	12.5	0.0
不明	37	35.1	21.6	32.4	43.2	43.2	27.0	18.9	0.0	2.7	2.7
F4. 未既婚別											
結婚している	746	49.3	22.9	32.8	47.7	41.0	17.3	25.2	1.9	2.1	4.3
離別・死別	128	50.0	17.2	34.4	48.4	39.1	18.8	29.7	1.6	1.6	3.9
未婚	185	58.9	35.7	35.1	51.9	35.7	14.1	14.6	0.0	2.7	2.7
不明	31	38.7	19.4	29.0	35.5	29.0	6.5	16.1	0.0	0.0	19.4
F5. 配偶者・パートナーの就業状況別											
職業についている	452	53.5	25.2	31.0	53.5	39.6	16.8	24.1	0.9	2.4	2.2
職業についていない	262	42.4	19.8	38.2	38.9	44.7	18.7	26.0	2.7	1.9	5.7
不明	32	46.9	15.6	15.6	37.5	31.3	12.5	34.4	9.4	0.0	21.9
F6. 家族形態別											
単身世帯	127	51.2	25.2	43.3	47.2	40.9	18.1	23.6	1.6	3.9	2.4
夫婦のみの世帯	323	45.8	21.7	33.1	44.9	42.7	19.2	26.6	1.9	0.6	5.6
二世帯世帯(親・子)	449	55.0	26.3	33.2	51.4	39.4	17.6	22.3	1.3	2.4	3.1
三世帯世帯(親・子・孫)	113	47.8	26.5	26.5	52.2	38.9	11.5	27.4	1.8	2.7	4.4
その他	43	58.1	18.6	30.2	37.2	25.6	7.0	14.0	0.0	2.3	9.3
不明	35	40.0	20.0	25.7	40.0	25.7	2.9	14.3	0.0	2.9	11.4
F7. 地域別											
県南地域	419	50.6	24.6	34.8	50.6	43.4	17.2	22.2	1.9	3.3	3.6
県北地域	254	55.9	26.0	30.7	47.2	41.3	14.6	24.8	0.4	1.2	4.3
島原地域	89	48.3	20.2	27.0	55.1	29.2	20.2	15.7	2.2	2.2	9.0
県央地域	213	47.9	26.8	36.6	47.4	38.5	18.8	29.1	0.9	1.4	2.3
対馬地域	20	45.0	15.0	30.0	20.0	25.0	15.0	25.0	10.0	0.0	5.0
舌岐地域	21	38.1	4.8	28.6	52.4	28.6	4.8	19.0	4.8	4.8	14.3
下五島地域	25	48.0	24.0	40.0	48.0	32.0	8.0	28.0	0.0	0.0	4.0
上五島地域	14	71.4	28.6	28.6	35.7	42.9	35.7	35.7	0.0	0.0	0.0
不明	35	42.9	20.0	31.4	31.4	31.4	8.6	14.3	0.0	0.0	11.4

5. 女性の活躍促進・男女共同参画社会づくりについて

問16 政策・方針の決定にかかわる役職において、あなたは今後、どのような分野に女性がもっと増える方がよいと思いますか。

	標本数	都道府県知事・市町村長	国会議員・都道府県議会議員・市町村議会議員	国家公務員・地方公務員の管理職	裁判官・検察官・弁護士	大学教授	国連などの国際機関の管理職	企業の管理職
全体	1,090	30.5	40.4	21.7	17.8	4.7	9.2	31.1
F1. 性別								
男性	455	28.6	41.3	21.3	17.1	5.1	8.8	33.6
女性	607	32.3	39.4	22.2	18.1	4.6	9.6	29.2
不明	28	21.4	46.4	17.9	21.4	0.0	7.1	32.1
F2. 年代別								
20歳代	80	31.3	50.0	25.0	21.3	8.8	12.5	38.8
30歳代	131	32.8	38.2	26.7	19.8	3.8	6.1	28.2
40歳代	151	36.4	35.1	22.5	18.5	6.6	6.0	31.1
50歳代	196	34.2	41.3	24.5	19.9	4.1	7.7	39.8
60歳代	274	31.0	44.5	16.1	19.3	3.3	12.8	31.0
70歳以上	232	22.0	35.3	22.0	11.2	5.2	9.1	22.8
不明	26	23.1	46.2	19.2	19.2	0.0	7.7	30.8
F3. 職業別								
自営業者-農業・林業・漁業	58	17.2	37.9	17.2	12.1	8.6	0.0	19.0
自営業者-商工業・サービス業	53	26.4	37.7	15.1	20.8	9.4	9.4	26.4
自営業者-その他	43	39.5	53.5	23.3	18.6	7.0	16.3	39.5
勤め人-事務職	125	33.6	43.2	26.4	16.8	4.8	5.6	33.6
勤め人-専門・技術職	110	40.9	38.2	27.3	14.5	2.7	10.9	26.4
勤め人-生産・輸送・建設・労務職	60	36.7	35.0	18.3	23.3	3.3	1.7	41.7
勤め人-その他	94	31.9	31.9	20.2	25.5	4.3	9.6	36.2
無職-主婦・主夫	264	29.2	42.4	21.6	17.0	5.3	11.0	27.3
無職-学生	23	21.7	43.5	34.8	30.4	8.7	17.4	34.8
無職-その他	134	29.1	47.0	20.1	11.9	4.5	9.7	37.3
不明	126	24.6	34.1	19.0	19.8	0.8	10.3	29.4
F3-1. 就業形態別								
常勤(フルタイム)	226	35.4	38.9	27.0	16.8	2.7	8.4	32.3
パート、アルバイト、嘱託等	118	39.0	38.1	17.8	26.3	5.9	5.1	33.1
その他	8	12.5	37.5	50.0	12.5	0.0	12.5	25.0
不明	37	32.4	29.7	18.9	13.5	5.4	8.1	43.2
F4. 未既婚別								
結婚している	746	31.6	38.6	22.0	18.6	4.6	8.4	30.6
離別・死別	128	27.3	43.8	16.4	14.8	3.9	10.9	29.7
未婚	185	29.7	44.9	25.4	16.8	6.5	11.4	35.1
不明	31	19.4	41.9	16.1	16.1	0.0	6.5	25.8
F5. 配偶者・パートナーの就業状況別								
職業についている	452	35.4	41.2	21.9	20.6	4.4	7.1	33.4
職業についていない	262	26.7	35.5	23.7	16.8	4.6	10.7	27.9
不明	32	18.8	28.1	9.4	6.3	6.3	9.4	12.5
F6. 家族形態別								
単身世帯	127	33.9	47.2	22.8	15.7	4.7	13.4	29.9
夫婦のみの世帯	323	27.6	37.2	21.4	19.2	4.0	11.1	27.6
二世帯世帯(親・子)	449	33.0	41.6	23.6	17.8	5.3	7.3	34.5
三世帯世帯(親・子・孫)	113	30.1	37.2	17.7	18.6	6.2	8.0	35.4
その他	43	25.6	44.2	18.6	11.6	2.3	9.3	18.6
不明	35	20.0	34.3	14.3	17.1	0.0	2.9	25.7
F7. 地域別								
県南地域	419	30.5	41.5	23.9	17.9	4.8	11.2	33.9
県北地域	254	31.9	37.4	19.3	21.3	6.3	9.1	31.1
島原地域	89	24.7	34.8	16.9	12.4	4.5	2.2	23.6
県央地域	213	35.2	44.1	25.8	17.8	4.7	10.3	31.9
対馬地域	20	20.0	25.0	10.0	15.0	0.0	10.0	20.0
舌岐地域	21	23.8	28.6	14.3	4.8	0.0	4.8	19.0
下五島地域	25	24.0	48.0	24.0	16.0	0.0	4.0	20.0
上五島地域	14	28.6	50.0	7.1	21.4	7.1	7.1	35.7
不明	35	20.0	45.7	17.1	14.3	0.0	2.9	31.4

5. 女性の活躍促進・男女共同参画社会づくりについて

問17 今後、企画や方針を検討していくような場へ女性が参画していくためには、どのようなことが必要だと思いますか。

	標本数	企業の経営者	労働組合の幹部	農協・漁協の役員	町内会長・自治会長	特にな	その他	無回答
全体	1,090	17.3	10.1	3.4	17.5	15.4	2.1	4.4
F1. 性別								
男性	455	15.8	8.6	5.1	23.1	13.6	3.1	5.9
女性	607	18.9	11.7	2.1	13.7	16.6	1.5	3.0
不明	28	7.1	0.0	3.6	10.7	17.9	0.0	10.7
F2. 年代別								
20歳代	80	22.5	8.8	2.5	8.8	12.5	2.5	0.0
30歳代	131	15.3	13.0	3.8	13.0	19.1	3.1	0.8
40歳代	151	21.2	16.6	3.3	21.2	15.2	1.3	2.0
50歳代	196	21.4	12.2	3.6	17.3	10.2	3.6	1.0
60歳代	274	15.7	8.0	2.9	19.0	17.2	0.7	1.8
70歳以上	232	13.8	6.5	3.9	19.8	16.8	2.6	14.7
不明	26	7.7	0.0	3.8	11.5	15.4	0.0	11.5
F3. 職業別								
自営業者-農業・林業・漁業	58	15.5	5.2	22.4	20.7	8.6	1.7	15.5
自営業者-商工業・サービス業	53	26.4	5.7	0.0	17.0	13.2	0.0	11.3
自営業者-その他	43	34.9	16.3	4.7	14.0	9.3	0.0	2.3
勤め人-事務職	125	18.4	12.8	1.6	21.6	15.2	1.6	0.0
勤め人-専門・技術職	110	18.2	13.6	1.8	10.9	17.3	6.4	0.0
勤め人-生産・輸送・建設・労務職	60	10.0	11.7	3.3	18.3	13.3	0.0	0.0
勤め人-その他	94	17.0	13.8	5.3	22.3	16.0	3.2	1.1
無職-主婦・主夫	264	17.0	9.5	1.5	17.8	16.7	1.1	3.4
無職-学生	23	21.7	4.3	0.0	17.4	8.7	4.3	0.0
無職-その他	134	13.4	9.0	3.0	14.9	16.4	3.0	9.0
不明	126	14.3	6.3	2.4	17.5	18.3	1.6	7.9
F3-1. 就業形態別								
常勤(フルタイム)	226	18.1	13.7	2.7	17.3	14.6	3.1	0.0
パート、アルバイト、嘱託等	118	14.4	11.9	4.2	21.2	16.9	1.7	0.0
その他	8	12.5	0.0	0.0	12.5	12.5	12.5	0.0
不明	37	16.2	16.2	0.0	16.2	18.9	5.4	2.7
F4. 未婚別								
結婚している	746	19.2	9.9	3.5	18.1	15.8	1.6	4.3
離別・死別	128	13.3	11.7	0.8	20.3	17.2	3.1	3.9
未婚	185	14.6	11.4	4.3	14.1	13.0	3.8	2.7
不明	31	6.5	0.0	6.5	12.9	12.9	0.0	19.4
F5. 配偶者・パートナーの就業状況別								
職業についている	452	20.8	11.1	4.2	15.7	15.3	1.3	2.2
職業についていない	262	15.6	8.4	2.7	22.5	16.0	1.9	5.7
不明	32	25.0	6.3	0.0	15.6	21.9	3.1	21.9
F6. 家族形態別								
単身世帯	127	15.0	13.4	1.6	20.5	11.8	3.9	2.4
夫婦のみの世帯	323	15.2	9.6	4.0	17.6	15.2	1.5	5.6
二世帯世帯(親・子)	449	19.8	10.0	3.6	17.4	16.0	2.4	3.1
三世帯世帯(親・子・孫)	113	22.1	10.6	3.5	17.7	14.2	0.0	4.4
その他	43	9.3	7.0	2.3	16.3	23.3	2.3	9.3
不明	35	8.6	5.7	2.9	8.6	17.1	2.9	11.4
F7. 地域別								
県南地域	419	17.9	10.3	2.6	16.0	12.9	3.6	3.6
県北地域	254	16.9	12.6	4.3	15.7	15.4	1.2	4.3
島原地域	89	14.6	7.9	3.4	18.0	27.0	1.1	9.0
県央地域	213	20.2	9.9	2.3	23.9	12.7	0.9	2.3
対馬地域	20	15.0	5.0	5.0	20.0	25.0	5.0	5.0
吾岐地域	21	9.5	9.5	9.5	14.3	28.6	4.8	14.3
下五島地域	25	8.0	12.0	4.0	16.0	24.0	0.0	4.0
上五島地域	14	28.6	0.0	7.1	14.3	14.3	0.0	0.0
不明	35	11.4	2.9	5.7	11.4	14.3	0.0	11.4

	標本数	家庭、職場、地域における性別による役割分担や意識を改める	男性優位の組織運営を改める	家族の支援・協力が得られるようにする	女性の能力を向上させる機会を増やす	女性の活動を支援するネットワークをつくる	女性の意識を高める	女性の参画を積極的に進めようとする人を増やす	特に必要ない	その他	無回答
全体	1,090	39.4	39.1	33.0	29.5	21.8	27.0	29.1	6.8	1.4	4.4
F1. 性別											
男性	455	41.1	38.9	32.1	31.0	18.7	29.7	28.4	6.8	1.8	5.9
女性	607	38.1	39.7	33.8	28.8	24.1	25.2	30.3	6.8	0.8	3.0
不明	28	39.3	28.6	32.1	21.4	25.0	21.4	14.3	7.1	7.1	10.7
F2. 年代別											
20歳代	80	42.5	50.0	25.0	36.3	27.5	32.5	33.8	2.5	1.3	0.0
30歳代	131	42.0	48.1	32.8	26.0	22.9	21.4	24.4	5.3	3.1	0.8
40歳代	151	42.4	47.0	30.5	27.2	25.2	23.2	25.2	6.6	1.3	2.0
50歳代	196	42.9	37.8	39.8	24.5	20.9	29.6	37.2	6.1	1.0	1.0
60歳代	274	36.9	37.6	33.9	32.1	22.6	28.8	26.6	8.4	0.4	1.8
70歳以上	232	34.5	29.3	31.0	33.6	16.4	26.7	30.2	7.8	1.3	14.7
不明	26	42.3	26.9	30.8	15.4	26.9	23.1	15.4	7.7	7.7	11.5
F3. 職業別											
自営業者-農業・林業・漁業	58	34.5	17.2	15.5	29.3	15.5	34.5	25.9	8.6	3.4	15.5
自営業者-商工業・サービス業	53	32.1	35.8	30.2	26.4	17.0	39.6	22.6	5.7	0.0	11.3
自営業者-その他	43	41.9	34.9	30.2	41.9	27.9	34.9	32.6	7.0	0.0	2.3
勤め人-事務職	125	34.4	47.2	43.2	19.2	26.4	28.8	23.2	8.0	1.6	0.0
勤め人-専門・技術職	110	48.2	40.9	30.9	34.5	20.9	29.1	32.7	4.5	0.0	0.0
勤め人-生産・輸送・建設・労務職	60	31.7	46.7	31.7	28.3	21.7	21.7	21.7	11.7	0.0	0.0
勤め人-その他	94	35.1	43.6	37.2	33.0	20.2	22.3	45.7	5.3	2.1	1.1
無職-主婦・主夫	264	34.8	38.3	33.0	34.8	26.5	26.5	31.1	4.9	1.1	3.4
無職-学生	23	56.5	47.8	21.7	43.5	13.0	34.8	17.4	4.3	4.3	0.0
無職-その他	134	49.3	41.8	30.6	24.6	20.9	24.6	28.4	10.4	2.2	9.0
不明	126	43.7	32.5	37.3	22.2	15.1	19.8	24.6	6.3	1.6	7.9
F3-1. 就業形態別											
常勤(フルタイム)	226	38.5	45.6	35.8	25.7	22.1	29.2	31.4	5.8	1.3	0.0
パート、アルバイト、嘱託等	118	36.4	44.1	37.3	31.4	18.6	20.3	28.0	10.2	0.0	0.0
その他	8	12.5	37.5	62.5	37.5	37.5	25.0	37.5	0.0	12.5	0.0
不明	37	45.9	40.5	32.4	32.4	35.1	27.0	37.8	5.4	0.0	2.7
F4. 未婚別											
結婚している	746	38.2	39.4	33.0	30.2	20.6	27.6	29.9	6.7	1.3	4.3
離別・死別	128	38.3	27.3	43.0	30.5	22.7	31.3	29.7	9.4	0.0	3.9
未婚	185	44.9	48.6	27.0	29.2	25.9	22.7	28.6	5.4	1.6	2.7
不明	31	38.7	22.6	29.0	12.9	22.6	19.4	9.7	6.5	6.5	19.4
F5. 配偶者・パートナーの就業状況別											
職業についている	452	40.3	42.3	34.5	27.4	23.2	25.4	29.6	6.0	1.1	2.2
職業についていない	262	35.5	36.3	32.4	35.5	16.4	31.3	30.5	7.6	1.5	5.7
不明	32	31.3	25.0	15.6	25.0	18.8	28.1	28.1	9.4	3.1	21.9
F6. 家族形態別											
単身世帯	127	39.4	42.5	36.2	33.1	22.8	31.5	28.3	7.1	0.0	2.4
夫婦のみの世帯	323	34.7	36.5	28.8	35.0	18.9	30.3	35.6	5.0	0.3	5.6
二世帯世帯(親・子)	449	42.1	43.4	35.6	28.7	23.8	25.4	24.9	6.9	2.2	3.1
三世帯世帯(親・子・孫)	113	39.8	35.4	35.4	20.4	23.0	22.1	31.9	8.8	0.0	4.4
その他	43	41.9	23.3	23.3	20.9	18.6	25.6	32.6	14.0	2.3	9.3
不明	35	42.9	25.7	31.4	17.1	20.0	17.1	11.4	5.7	8.6	11.4
F7. 地域別											
県南地域	419	39.4	43.4	34.8	30.1	24.3	30.5	27.7	4.8	1.7	3.6
県北地域	254	35.8	37.0	31.1	31.1	20.5	26.4	31.5	7.1	0.4	4.3
島原地域	89	44.9	34.8	32.6	20.2	14.6	20.2	20.2	12.4	0.0	9.0
県央地域	213	41.8	38.5	32.4	31.5	22.5	26.3	34.3	5.6	1.9	2.3
対馬地域	20	25.0	45.0	40.0	30.0	10.0	20.0	15.0	10.0	0.0	5.0
吾岐地域	21	47.6	19.0	23.8	28.6	14.3	28.6	33.3	14.3	0.0	14.3
下五島地域	25	40.0	40.0	32.0	40.0	16.0	24.0	32.0	12.0	4.0	4.0
上五島地域	14	50.0	50.0	28.6	21.4	21.4	14.3	50.0	14.3	0.0	0.0
不明	35	34.3	20.0	34.3	20.0	31.4	20.0	14.3	8.6	5.7	11.4

5. 女性の活躍促進・男女共同参画社会づくりについて

問18 あなたは、男女がともに社会のあらゆる分野にもっと参画していくために、何が最重要課題だと思いますか。

	標本数	法律、制度の見直し	偏見、固定的な社会通念、慣習、しきたりの改善	男性の意識・能力の向上	女性の意識・能力の向上	女性の就業、社会参加を支援する施設やサービスの充実	一定の割合での女性登用	その他	わからない	無回答
全体	1,090	8.4	36.4	3.9	9.2	9.9	4.2	0.6	7.2	20.2
F1. 性別										
男性	455	10.8	38.7	3.5	9.5	7.9	4.6	0.4	6.4	18.2
女性	607	6.4	35.1	4.0	8.7	11.5	4.1	0.7	7.9	21.6
不明	28	14.3	28.6	7.1	14.3	7.1	0.0	0.0	7.1	21.4
F2. 年代別										
20歳代	80	13.8	50.0	2.5	8.8	8.8	1.3	0.0	3.8	11.3
30歳代	131	9.9	42.7	3.1	6.9	9.2	3.8	0.0	7.6	16.8
40歳代	151	9.9	36.4	4.6	4.6	10.6	3.3	0.7	6.6	23.2
50歳代	196	8.7	38.3	2.6	10.7	11.7	3.1	1.5	3.6	19.9
60歳代	274	5.8	35.4	4.7	11.3	9.9	5.5	0.4	8.0	19.0
70歳以上	232	6.9	28.4	3.9	9.5	9.5	6.0	0.4	10.8	24.6
不明	26	15.4	30.8	7.7	11.5	3.8	0.0	0.0	7.7	23.1
F3. 職業別										
自営業者-農業・林業・漁業	58	8.6	24.1	3.4	12.1	5.2	10.3	1.7	8.6	25.9
自営業者-商工業・サービス業	53	0.0	34.0	7.5	11.3	17.0	3.8	1.9	0.0	24.5
自営業者-その他	43	14.0	27.9	2.3	9.3	9.3	4.7	0.0	4.7	27.9
勤め人-事務職	125	7.2	44.0	3.2	7.2	10.4	4.8	0.0	5.6	17.6
勤め人-専門・技術職	110	10.0	46.4	0.9	8.2	7.3	1.8	0.9	2.7	21.8
勤め人-生産・輸送・建設・労務職	60	10.0	41.7	1.7	6.7	8.3	5.0	0.0	10.0	16.7
勤め人-その他	94	10.6	38.3	4.3	7.4	10.6	2.1	0.0	7.4	19.1
無職-主婦・主夫	264	8.0	31.8	3.8	11.0	11.0	4.5	1.1	9.8	18.9
無職-学生	23	13.0	56.5	4.3	13.0	4.3	0.0	0.0	0.0	8.7
無職-その他	134	6.7	38.8	3.7	6.0	11.9	5.2	0.0	10.4	17.2
不明	126	9.5	29.4	7.1	11.1	7.9	3.2	0.0	7.1	24.6
F3-1. 就業形態別										
常勤(フルタイム)	226	10.6	43.4	2.7	6.2	8.4	4.4	0.4	4.0	19.9
パート、アルバイト、嘱託等	118	8.5	43.2	3.4	9.3	6.8	2.5	0.0	9.3	16.9
その他	8	0.0	12.5	0.0	12.5	50.0	0.0	0.0	12.5	12.5
不明	37	5.4	45.9	0.0	8.1	13.5	0.0	0.0	5.4	21.6
F4. 未既婚別										
結婚している	746	7.6	34.7	4.4	9.9	9.9	5.0	0.8	7.2	20.4
離別・死別	128	8.6	33.6	3.1	9.4	9.4	4.7	0.0	10.2	21.1
未婚	185	10.3	47.0	1.6	5.9	10.8	1.6	0.0	4.9	17.8
不明	31	16.1	25.8	6.5	9.7	6.5	0.0	0.0	9.7	25.8
F5. 配偶者・パートナーの就業状況別										
職業についている	452	8.4	33.8	4.9	8.6	11.7	4.6	1.1	5.8	21.0
職業についていない	262	6.1	36.6	3.8	11.5	7.3	5.7	0.4	9.5	19.1
不明	32	9.4	31.3	3.1	15.6	6.3	3.1	0.0	9.4	21.9
F6. 家族形態別										
単身世帯	127	8.7	39.4	2.4	7.1	12.6	3.9	0.0	8.7	17.3
夫婦のみの世帯	323	8.4	32.2	4.0	12.7	9.3	4.6	0.6	7.4	20.7
二世帯世帯(親・子)	449	8.5	40.1	3.6	7.3	9.8	4.0	0.7	6.7	19.4
三世帯世帯(親・子・孫)	113	6.2	38.9	4.4	8.0	8.8	4.4	0.9	6.2	22.1
その他	43	9.3	25.6	7.0	9.3	11.6	7.0	0.0	9.3	20.9
不明	35	14.3	22.9	5.7	11.4	8.6	0.0	0.0	8.6	28.6
F7. 地域別										
県南地域	419	7.4	36.0	3.1	8.8	9.5	4.5	0.5	7.2	22.9
県北地域	254	8.7	40.6	3.1	6.3	9.8	3.9	0.8	7.1	19.7
島原地域	89	3.4	29.2	3.4	14.6	7.9	4.5	0.0	12.4	24.7
県央地域	213	9.9	38.5	5.2	9.9	11.7	5.2	0.5	5.6	13.6
対馬地域	20	5.0	35.0	5.0	10.0	15.0	0.0	0.0	5.0	25.0
舌岐地域	21	19.0	19.0	14.3	19.0	9.5	4.8	0.0	4.8	9.5
下五島地域	25	8.0	40.0	0.0	8.0	8.0	4.0	4.0	8.0	20.0
上五島地域	14	14.3	42.9	0.0	7.1	7.1	0.0	0.0	7.1	21.4
不明	35	17.1	22.9	8.6	11.4	8.6	0.0	0.0	8.6	22.9

5. 女性の活躍促進・男女共同参画社会づくりについて

問19 「女性の活躍促進・男女共同参画社会」の実現を目指して、今後、行政はどのような施策に力を入れていくべきだと思いますか。

	標本数	法律や制度の面で見直しを行う	男女の平等と相互の理解や協力についての意識啓発や広報・PRを行う	男性に対し、育児・介護・地域生活へ参画するよう、教育・啓発を行う	女性に対し、積極的な社会参画や就労継続のための教育・啓発を行う	国・地方公共団体の審議会委員や議員など、政策決定の場に女性を積極的に登用する	民間企業・団体等の管理職に女性を登用する	女性が少ない分野(研究者等)における女性の進出を支援する
全体	1,090	19.4	18.0	16.6	13.3	21.4	13.2	8.6
F1. 性別								
男性	455	22.9	20.7	15.4	15.4	24.2	12.7	7.3
女性	607	16.5	15.8	17.1	11.7	19.8	13.7	9.6
不明	28	25.0	21.4	25.0	14.3	10.7	10.7	10.7
F2. 年代別								
20歳代	80	22.5	13.8	21.3	10.0	22.5	10.0	18.8
30歳代	131	16.0	9.9	17.6	11.5	16.0	12.2	12.2
40歳代	151	25.2	18.5	18.5	15.2	17.9	11.3	10.6
50歳代	196	18.9	19.4	16.3	17.3	23.0	14.8	10.2
60歳代	274	16.4	19.3	17.2	11.3	20.8	13.9	6.2
70歳以上	232	19.4	20.3	11.6	12.9	26.7	14.2	3.0
不明	26	26.9	23.1	26.9	15.4	11.5	11.5	11.5
F3. 職業別								
自営業者-農業・林業・漁業	58	13.8	15.5	6.9	15.5	22.4	8.6	1.7
自営業者-商工業・サービス業	53	11.3	17.0	18.9	22.6	15.1	5.7	11.3
自営業者-その他	43	25.6	16.3	23.3	4.7	14.0	11.6	9.3
勤め人-事務職	125	20.0	19.2	22.4	15.2	20.8	12.8	8.8
勤め人-専門・技術職	110	15.5	15.5	18.2	21.8	18.2	13.6	14.5
勤め人-生産・輸送・建設・労務職	60	33.3	18.3	18.3	3.3	25.0	16.7	5.0
勤め人-その他	94	21.3	21.3	18.1	18.1	20.2	11.7	9.6
無職-主婦・主夫	264	18.9	17.8	15.9	8.0	23.5	11.7	5.7
無職-学生	23	21.7	13.0	21.7	8.7	17.4	8.7	26.1
無職-その他	134	17.9	18.7	10.4	14.9	26.9	22.4	6.7
不明	126	19.8	19.0	15.9	13.5	19.0	12.7	11.1
F3-1. 就業形態別								
常勤(フルタイム)	226	23.0	17.3	19.9	15.9	19.9	12.8	11.5
パート、アルバイト、嘱託等	118	18.6	21.2	16.9	16.1	18.6	11.9	5.9
その他	8	12.5	0.0	37.5	25.0	12.5	25.0	0.0
不明	37	18.9	21.6	21.6	13.5	32.4	18.9	16.2
F4. 未既婚別								
結婚している	746	19.6	18.9	16.8	13.7	20.5	11.7	8.2
離別・死別	128	20.3	16.4	12.5	16.4	27.3	18.8	6.3
未婚	185	17.3	15.7	17.3	9.2	22.2	16.2	12.4
不明	31	22.6	16.1	25.8	16.1	12.9	9.7	6.5
F5. 配偶者・パートナーの就業状況別								
職業についている	452	20.1	18.1	17.7	14.2	18.4	11.9	10.2
職業についていない	262	18.3	21.0	16.8	12.6	26.0	12.2	5.7
不明	32	21.9	12.5	3.1	15.6	6.3	3.1	0.0
F6. 家族形態別								
単身世帯	127	23.6	14.2	17.3	15.7	26.8	13.4	11.8
夫婦のみの世帯	323	19.8	19.5	16.4	13.6	25.4	13.6	6.2
二世帯世帯(親・子)	449	19.4	19.6	17.8	13.6	16.9	13.4	10.9
三世帯世帯(親・子・孫)	113	15.9	15.0	13.3	9.7	23.9	11.5	6.2
その他	43	14.0	11.6	7.0	9.3	25.6	16.3	2.3
不明	35	17.1	14.3	22.9	14.3	8.6	8.6	5.7
F7. 地域別								
県南地域	419	19.3	17.7	16.5	11.7	21.5	13.4	9.8
県北地域	254	21.7	18.9	15.7	11.0	23.2	12.6	5.5
島原地域	89	10.1	22.5	12.4	14.6	18.0	14.6	5.6
県央地域	213	20.7	16.0	16.9	15.5	23.5	13.6	13.6
対馬地域	20	10.0	25.0	10.0	25.0	15.0	5.0	5.0
舌岐地域	21	23.8	4.8	14.3	23.8	14.3	14.3	4.8
下五島地域	25	20.0	16.0	24.0	20.0	12.0	20.0	4.0
上五島地域	14	14.3	28.6	28.6	14.3	28.6	7.1	7.1
不明	35	22.9	17.1	28.6	14.3	14.3	11.4	2.9

5. 女性の活躍促進・男女共同参画社会 つくりについて

問20 今後、センターがさらに力を入れていくべきと思う項目はどれですか。

	標本数	女性や男性の生き方や悩みに関する相談の場を提供する	長時間労働の見直しや在宅勤務の普及など働き方を見直す	保育・介護の施設・サービスを充実する	子育てや介護中でも仕事が続けられるよう、休業・休暇・短時間勤務などの制度を充実する	子育てや介護でいったん仕事をやめた人の再就職を支援するため、就職情報の提供、職業訓練、研修などを充実する	女性に対する暴力(セクハラ、DVなど)の根絶と被害者に対する支援を充実する	特に必要ないことはない	その他	無回答
全体	1,090	5.6	31.4	27.8	41.0	22.0	6.7	3.4	1.1	7.2
F1. 性別										
男性	455	4.4	26.8	25.3	35.6	19.8	7.0	4.6	0.9	8.1
女性	607	6.8	34.6	29.8	45.5	24.4	6.4	2.5	1.3	6.1
不明	28	0.0	35.7	25.0	32.1	7.1	7.1	3.6	0.0	17.9
F2. 年代別										
20歳代	80	7.5	41.3	28.8	47.5	25.0	7.5	1.3	1.3	2.5
30歳代	131	5.3	41.2	34.4	42.7	28.2	9.2	3.8	1.5	4.6
40歳代	151	4.0	31.8	31.8	51.7	19.9	8.6	2.0	0.7	4.6
50歳代	196	5.6	28.6	29.1	46.4	20.9	4.6	3.6	2.0	3.6
60歳代	274	4.4	32.1	30.3	37.6	22.3	5.1	4.7	0.7	6.6
70歳以上	232	8.2	22.8	17.7	31.5	21.6	7.3	3.0	0.9	15.1
不明	26	0.0	38.5	23.1	30.8	3.8	7.7	3.8	0.0	15.4
F3. 職業別										
自営業者-農業・林業・漁業	58	3.4	22.4	20.7	27.6	22.4	3.4	8.6	5.2	17.2
自営業者-商工業・サービス業	53	3.8	34.0	26.4	32.1	26.4	5.7	1.9	0.0	9.4
自営業者-その他	43	9.3	27.9	34.9	48.8	23.3	9.3	4.7	2.3	4.7
勤め人-事務職	125	6.4	36.8	31.2	44.0	16.8	4.0	3.2	0.0	2.4
勤め人-専門・技術職	110	1.8	45.5	30.9	51.8	20.0	5.5	0.9	1.8	2.7
勤め人-生産・輸送・建設・労務職	60	1.7	16.7	28.3	41.7	26.7	6.7	6.7	0.0	5.0
勤め人-その他	94	9.6	26.6	30.9	54.3	25.5	6.4	2.1	2.1	4.3
無職-主婦・主夫	264	6.8	33.7	29.2	40.2	23.5	6.8	2.7	0.4	7.6
無職-学生	23	0.0	34.8	30.4	30.4	26.1	8.7	4.3	0.0	4.3
無職-その他	134	7.5	27.6	24.6	34.3	20.9	9.7	5.2	0.7	7.5
不明	126	4.0	27.0	20.6	36.5	19.0	7.9	2.4	1.6	14.3
F3-1. 就業形態別										
常勤(フルタイム)	226	5.3	33.2	30.1	45.1	16.8	6.2	3.1	0.4	3.1
パート、アルバイト、嘱託等	118	3.4	32.2	36.4	55.1	29.7	2.5	1.7	1.7	2.5
その他	8	12.5	37.5	25.0	50.0	25.0	0.0	0.0	12.5	0.0
不明	37	8.1	40.5	16.2	45.9	21.6	10.8	5.4	0.0	8.1
F4. 未既婚別										
結婚している	746	4.0	31.8	28.2	42.9	22.9	5.6	3.5	1.2	6.6
離別・死別	128	13.3	28.1	27.3	36.7	23.4	7.0	3.1	0.8	7.0
未婚	185	7.0	31.9	28.1	38.9	20.5	10.8	3.2	1.1	7.0
不明	31	3.2	32.3	19.4	25.8	3.2	6.5	3.2	0.0	25.8
F5. 配偶者・パートナーの就業状況別										
職業についている	452	2.9	32.5	31.9	47.3	24.3	5.5	2.7	1.5	4.6
職業についていない	262	5.7	32.4	21.0	36.3	20.6	6.1	5.3	0.4	7.3
不明	32	6.3	15.6	34.4	34.4	21.9	3.1	0.0	3.1	28.1
F6. 家族形態別										
単身世帯	127	11.8	30.7	30.7	33.1	26.0	7.9	1.6	0.0	5.5
夫婦のみの世帯	323	4.3	28.5	24.1	37.5	18.9	5.9	3.1	0.9	9.9
二世帯世帯(親・子)	449	4.9	35.4	30.7	45.9	22.0	5.1	4.2	1.3	4.2
三世帯世帯(親・子・孫)	113	5.3	27.4	25.7	43.4	33.6	11.5	1.8	0.0	7.1
その他	43	9.3	20.9	27.9	44.2	16.3	11.6	4.7	2.3	11.6
不明	35	0.0	34.3	20.0	28.6	5.7	8.6	5.7	5.7	22.9
F7. 地域別										
県南地域	419	5.5	33.9	30.3	40.6	20.5	7.4	2.4	1.7	6.2
県北地域	254	5.9	26.4	29.5	45.3	22.0	6.7	3.1	0.4	8.7
島原地域	89	7.9	27.0	21.3	25.8	22.5	12.4	6.7	0.0	12.4
県央地域	213	6.1	35.2	23.5	45.5	26.8	4.7	3.8	0.9	2.8
対馬地域	20	0.0	30.0	25.0	35.0	15.0	0.0	5.0	5.0	15.0
香岐地域	21	0.0	19.0	38.1	52.4	23.8	9.5	0.0	0.0	4.8
下五島地域	25	4.0	24.0	20.0	28.0	24.0	4.0	8.0	4.0	16.0
上五島地域	14	14.3	35.7	28.6	28.6	21.4	0.0	0.0	0.0	7.1
不明	35	0.0	37.1	28.6	37.1	11.4	2.9	5.7	0.0	14.3

	標本数	男女共同参画に関する幅広い情報の収集・提供	県内の女性団体や女性人材に関する情報の収集・提供	広報紙やパンフレットによる啓発	講演会、シンポジウム、フォーラムなどの開催	地域での啓発活動を担う人材の育成	男性向けの啓発講座の開催	各種団体や地域で活躍する女性リーダーの育成
全体	1,090	41.4	23.2	12.7	16.6	28.6	10.0	33.9
F1. 性別								
男性	455	45.5	20.9	11.2	15.8	33.6	8.6	36.5
女性	607	38.4	24.9	13.5	17.3	25.0	11.0	32.0
不明	28	39.3	25.0	17.9	14.3	25.0	10.7	32.1
F2. 年代別								
20歳代	80	47.5	26.3	13.8	12.5	23.8	12.5	27.5
30歳代	131	38.2	20.6	13.0	10.7	24.4	12.2	31.3
40歳代	151	42.4	19.2	10.6	11.9	24.5	13.9	30.5
50歳代	196	44.9	29.1	13.8	20.4	28.6	9.7	37.2
60歳代	274	42.0	22.3	12.8	20.4	28.8	9.5	36.1
70歳以上	232	37.1	22.0	11.6	17.2	35.8	6.0	34.1
不明	26	38.5	26.9	19.2	11.5	23.1	11.5	34.6
F3. 職業別								
自営業者-農業・林業・漁業	58	31.0	31.0	1.7	6.9	24.1	6.9	31.0
自営業者-商工業・サービス業	53	39.6	15.1	5.7	15.1	37.7	1.9	34.0
自営業者-その他	43	46.5	34.9	11.6	14.0	25.6	7.0	32.6
勤め人-事務職	125	42.4	24.0	13.6	14.4	24.0	14.4	36.8
勤め人-専門・技術職	110	40.0	25.5	11.8	20.0	29.1	10.9	36.4
勤め人-生産・輸送・建設・労務職	60	45.0	20.0	16.7	15.0	31.7	6.7	38.3
勤め人-その他	94	44.7	25.5	13.8	19.1	21.3	12.8	30.9
無職-主婦・主夫	264	41.3	21.6	13.6	17.4	27.7	12.1	30.3
無職-学生	23	34.8	13.0	8.7	13.0	34.8	13.0	30.4
無職-その他	134	43.3	20.1	14.9	17.2	32.1	6.0	40.3
不明	126	40.5	24.6	14.3	19.0	33.3	9.5	31.7
F3-1. 就業形態別								
常勤(フルタイム)	226	40.3	25.2	12.8	17.7	25.7	12.8	37.6
パート、アルバイト、嘱託等	118	48.3	22.0	14.4	16.1	28.8	10.2	30.5
その他	8	50.0	25.0	12.5	12.5	12.5	12.5	50.0
不明	37	37.8	24.3	16.2	18.9	21.6	10.8	35.1
F4. 未既婚別								
結婚している	746	41.3	22.7	12.1	18.1	29.4	10.7	33.6
離別・死別	128	48.4	26.6	15.6	16.4	26.6	8.6	35.9
未婚	185	38.4	23.2	12.4	11.9	28.1	8.1	34.1
不明	31	32.3	22.6	16.1	9.7	22.6	9.7	29.0
F5. 配偶者・パートナーの就業状況別								
職業についている	452	40.3	23.9	12.2	19.2	24.6	12.2	33.6
職業についていない	262	42.7	21.0	12.6	16.8	37.4	9.2	34.0
不明	32	43.8	18.8	6.3	12.5	31.3	3.1	31.3
F6. 家族形態別								
単身世帯	127	41.7	28.3	15.7	16.5	34.6	7.9	40.9
夫婦のみの世帯	323	43.3	23.2	10.8	18.0	33.1	10.5	35.6
二世帯世帯(親・子)	449	41.9	22.0	13.1	16.0	25.6	12.5	31.0
三世帯世帯(親・子・孫)	113	35.4	22.1	12.4	15.9	24.8	5.3	35.4
その他	43	46.5	25.6	11.6	18.6	27.9	0.0	30.2
不明	35	28.6	20.0	14.3	11.4	17.1	8.6	28.6
F7. 地域別								
県南地域	419	40.3	22.7	13.4	17.9	25.3	11.0	32.5
県北地域	254	43.7	18.9	11.0	20.1	31.1	9.4	32.3
島原地域	89	32.6	16.9	10.1	13.5	30.3	9.0	28.1
県央地域	213	45.5	29.6	14.6	13.6	31.0	9.9	38.5
対馬地域	20	50.0	25.0	15.0	0.0	30.0	5.0	25.0
香岐地域	21	33.3	28.6	0.0	19.0	19.0	4.8	47.6
下五島地域	25	40.0	32.0	12.0	8.0	32.0	12.0	56.0
上五島地域	14	28.6	35.7	21.4	21.4	57.1	7.1	28.6
不明	35	40.0	22.9	14.3	14.3	22.9	11.4	31.4

	標本数	市町職員に 対する啓発 講座の開催	相談機能の 充実	男女共同参 画に関する 調査・研究	特に必要な ことはない	その他	無回答
全体	1,090	10.0	19.5	12.0	5.7	2.2	7.5
F1. 性別							
男性	455	9.7	17.8	13.4	6.6	1.3	8.1
女性	607	10.2	21.3	11.0	5.1	3.0	6.4
不明	28	10.7	10.7	10.7	3.6	0.0	21.4
F2. 年代別							
20歳代	80	12.5	18.8	25.0	7.5	2.5	2.5
30歳代	131	7.6	26.0	13.0	6.9	3.1	4.6
40歳代	151	10.6	22.5	11.3	4.6	5.3	4.6
50歳代	196	13.8	18.9	6.1	5.1	1.0	4.1
60歳代	274	8.4	17.9	11.7	6.6	1.5	7.3
70歳以上	232	8.6	17.7	12.9	4.7	1.7	14.7
不明	26	11.5	11.5	11.5	3.8	0.0	19.2
F3. 職業別							
自営業者-農業・林業・漁業	58	8.6	19.0	5.2	10.3	5.2	15.5
自営業者-商工業・サービス業	53	7.5	20.8	17.0	1.9	3.8	11.3
自営業者-その他	43	7.0	18.6	7.0	4.7	4.7	9.3
勤め人-事務職	125	9.6	26.4	6.4	6.4	0.8	4.8
勤め人-専門・技術職	110	11.8	20.9	12.7	4.5	1.8	4.5
勤め人-生産・輸送・建設・労務職	60	8.3	18.3	10.0	8.3	1.7	5.0
勤め人-その他	94	8.5	21.3	13.8	9.6	1.1	4.3
無職-主婦・主夫	264	9.8	19.7	12.5	4.5	2.7	7.2
無職-学生	23	8.7	4.3	26.1	8.7	4.3	4.3
無職-その他	134	8.2	18.7	16.4	6.0	1.5	7.5
不明	126	15.9	14.3	11.1	3.2	1.6	11.9
F3-1. 就業形態別							
常勤(フルタイム)	226	12.4	22.1	10.2	6.2	0.9	3.5
パート、アルバイト、嘱託等	118	5.1	23.7	10.2	5.9	1.7	5.1
その他	8	0.0	37.5	25.0	12.5	0.0	0.0
不明	37	10.8	16.2	10.8	13.5	2.7	10.8
F4. 未婚別							
結婚している	746	9.1	18.5	11.7	5.9	2.4	7.4
離別・死別	128	9.4	21.1	11.7	5.5	1.6	7.0
未婚	185	12.4	23.8	14.1	5.4	2.2	5.4
不明	31	19.4	12.9	9.7	3.2	0.0	25.8
F5. 配偶者・パートナーの就業状況別							
職業についている	452	10.4	19.9	10.4	5.5	3.1	6.4
職業についていない	262	6.9	16.8	14.9	6.9	1.5	7.3
不明	32	9.4	12.5	3.1	3.1	0.0	21.9
F6. 家族形態別							
単身世帯	127	11.8	24.4	8.7	5.5	3.1	4.7
夫婦のみの世帯	323	10.8	18.6	13.0	5.6	1.9	7.1
二世帯世帯(親・子)	449	9.8	18.7	12.2	5.1	2.0	6.5
三世帯世帯(親・子・孫)	113	6.2	22.1	13.3	7.1	2.7	8.0
その他	43	9.3	20.9	11.6	4.7	4.7	14.0
不明	35	11.4	11.4	8.6	11.4	0.0	25.7
F7. 地域別							
県南地域	419	10.7	21.0	11.9	4.8	2.4	7.4
県北地域	254	8.7	22.4	13.8	4.7	1.6	7.9
島原地域	89	6.7	20.2	12.4	10.1	3.4	12.4
県央地域	213	12.2	18.3	11.3	6.1	2.3	2.3
対馬地域	20	15.0	5.0	10.0	10.0	0.0	20.0
壱岐地域	21	4.8	19.0	0.0	4.8	0.0	14.3
下五島地域	25	8.0	8.0	12.0	8.0	4.0	4.0
上五島地域	14	7.1	7.1	7.1	0.0	7.1	7.1
不明	35	8.6	8.6	14.3	8.6	0.0	17.1

使用した調査票

※結果の分析のため、あなたご自身のことについてお尋ねします。

F1 あなたの性別をお尋ねします。

1. 男性	2. 女性
-------	-------

F2 あなたの年齢をお尋ねします。(※平成26年10月1日現在でお答えください。)

1. 20歳代	2. 30歳代	3. 40歳代	4. 50歳代	5. 60歳代	6. 70歳以上
---------	---------	---------	---------	---------	----------

F3 あなたの職業をお答えください。

該当する番号(1~10) 1つに○をつけてください。
なお、4~7の場合は、その右の欄にも○をつけてください。

自営業者 (含家族従業員)	1. 農業・林業・漁業 2. 商工業・サービス業(各種卸・小売店・飲食店等サービス業) 3. その他
勤め人	4. 事務職 5. 専門・技術職 6. 生産・輸送・建設・労務職 7. その他
無職	8. 主婦・主夫 9. 学生 10. その他

⇒

その仕事は	1. 常勤(フルタイム) 2. パート、アルバイト、嘱託等 3. その他
-------	--

F4 あなたは現在結婚していますか。(○は1つ)

1. 結婚している(未婚だがパートナーと暮らしている人を含む)
2. 離別・死別
3. 未婚

※F4で1と答えた人のみにお尋ねします。

F5 あなたの配偶者・パートナーは今、職業についていますか。(○は1つ)

1. 職業についている	2. 職業についていない
-------------	--------------

※以下は全員にお尋ねします。

F6 あなたの世帯は次のどれにあてはまりますか。(○は1つ)

1. 単身世帯	4. 三世帯世帯(親・子・孫)
2. 夫婦のみの世帯	5. その他()
3. 二世帯世帯(親・子)	

F7 あなたはどちらにお住まいですか。

市町名をご記入ください。()

※男女共同参画について、あなたのお考えをお尋ねします。

1. 男女平等について

問1 あなたは、次の分野において男女は平等になっていると思いますか。

(1)~(8)のそれぞれについて、右の1~6の中からあなたの考えに最も近いものを1つお選びください。

	優遇 男性の方が非常に	どちらかと言えば 男性の方が優遇	平等である	どちらかと言えば 女性の方が優遇	優遇 女性の方が非常に	わからない
(1)家庭生活	1	2	3	4	5	6
(2)職場	1	2	3	4	5	6
(3)学校教育	1	2	3	4	5	6
(4)地域活動	1	2	3	4	5	6
(5)政治や行政の政策・方針決定の場	1	2	3	4	5	6
(6)法律や制度上	1	2	3	4	5	6
(7)社会通念、慣習・しきたり	1	2	3	4	5	6
(8)社会全体	1	2	3	4	5	6

問2 あなたは、次にあげる言葉を知っていますか。(1)~(7)のそれぞれについて、右の1~3の中から1つお選びください。

	知っている 内容まで	知らない 聞いたことは あるが内容は 知らない	知らない
(1)男女共同参画社会	1	2	3
(2)男女雇用機会均等法	1	2	3
(3)育児休業制度・介護休業制度	1	2	3
(4)ジェンダー	1	2	3
(5)ワーク・ライフ・バランス	1	2	3
(6)「202030」(にいまる・にいまる・さんまる)	1	2	3
(7)長崎県男女共同参画推進センター	1	2	3

2. 家庭生活・地域活動について

問3 家庭生活において、「夫は外で働き、妻は家庭を守るべきである」という考え方があります。これについて、あなたの考えに最も近いものを1つお選びください。

1. 賛成
2. どちらかと言えば賛成
3. どちらかと言えば反対
4. 反対
5. わからない

結婚している人(未婚だがパートナーと暮らしている人を含む)は 問4 を回答

問4 あなたの家庭では家事の分担をどうしていますか。また、家計費の管理などについて最終的に決定しているのはどなたですか。家事の分担(1)～(10)、最終決定者(1)～(4)それぞれについて、右の1～7から現状に最も近いものを1つお選びください。なお、育児・介護の項目について、該当がない場合は「7 該当なし」をお選びください。

	主として夫	どちらかと言えば夫	夫と妻が両方同じ程度	どちらかと言えば妻	主として妻	その他の人	わからない	
家事等の分担	(1)食料品などの買い物	1	2	3	4	5	6	7
	(2)食事のしたく	1	2	3	4	5	6	7
	(3)食後の片づけ	1	2	3	4	5	6	7
	(4)掃除	1	2	3	4	5	6	7
	(5)洗濯	1	2	3	4	5	6	7
	(6)育児	1	2	3	4	5	6	7
	(7)子どもの教育	1	2	3	4	5	6	7
	(8)PTA(学校行事など)への参加	1	2	3	4	5	6	7
	(9)地域活動への参加	1	2	3	4	5	6	7
	(10)高齢者の世話・介護	1	2	3	4	5	6	7
最終決定者	(1)家計費の管理	1	2	3	4	5	6	7
	(2)土地、家屋の購入	1	2	3	4	5	6	7
	(3)子どもの教育方針や進路	1	2	3	4	5	6	7
	(4)介護問題	1	2	3	4	5	6	7

問5は、全員にお尋ねします。

問5 今後、男性が家事、子育て、介護、地域活動に積極的に参加していくためにはどのようなことが必要だと思いますか。(〇は3つまで)

1. 男性が家事などに参加することに対する男性自身の抵抗感をなくす
2. 男性が家事などに参加することに対する女性の抵抗感をなくす
3. 夫婦や家族間でのコミュニケーションをよくはかる
4. 夫婦の役割分担などについての当事者の考え方を、年配者やまわりの人が尊重する
5. 社会の中で、男性による家事、子育て、介護、地域活動についても、その評価を高める
6. 労働時間短縮や休暇制度を普及することで、仕事以外の時間をより多く持てるようにする
7. 男性が家事、子育て、介護、地域活動に関心が高めるよう啓発や情報提供を行う
8. 国や地方自治体などの研修等により男性の家事、子育て、介護等の技能を高める
9. 男性が子育てや介護、地域活動を行うための仲間(ネットワーク)づくりをすすめる
10. 家庭や地域活動と仕事の両立などの問題について、男性が相談しやすい窓口を設ける
11. 特に必要なことはない
12. その他()

3. 就労及びワーク・ライフ・バランスについて

※「ワーク・ライフ・バランス(仕事と生活の調和)」とは、一人ひとりが、やりがいや充実感などを感じながら働いて仕事上の責任を果たすことと、仕事以外でやりたいこと(家庭生活や地域活動など)との両方が実現できる状態にあることです。

問6 あなたは、進路や職業を選択する際に、性別を意識しましたか。(〇は1つ)

1. 性別をかなり意識した
2. どちらかといえば性別を意識した
3. どちらかといえば性別を意識しなかった
4. ほとんど(全く)性別を意識しなかった
5. わからない

現在、働いている人は 問7 を回答し、問9へ進む

問7 あなたの職場では、次に挙げるそれぞれの場面で性別によって差があると思いますか。(1)~(5)のそれぞれについて、右の1~6の中から、あなたの考えに最も近いものを1つお選びください。

	男性の方が非常に優遇	どちらかと言えば男性の方が優遇	性別によって差がない	どちらかと言えば女性の方が優遇	女性の方が非常に優遇	わからない
(1)募集や採用の条件	1	2	3	4	5	6
(2)賃金・昇進・昇格	1	2	3	4	5	6
(3)教育や研修制度	1	2	3	4	5	6
(4)仕事の内容	1	2	3	4	5	6
(5)全体的に	1	2	3	4	5	6

現在、働いていない人は 問8、8-1 を回答

問8 あなたが働いていない理由に近いものに〇をつけてください。(〇は1つ)

1. 適当な仕事が見つからない
2. 自分の能力や技術に自信がない
3. 自分の健康に自信がない
4. 家事や育児がおろそかになる
5. 高齢者や病人の介護がおろそかになる
6. 趣味やボランティア活動などに忙しい
7. 経済的に働く必要がない
8. 働きたくない
9. 現在、学校に通っている
10. 高齢である
11. 特に理由なし
12. その他()

問8-1 あなたは今後、働きたいと思いますか。(〇は1つ)

1.2の人は問8-2を回答

1. すぐにでも働きたい
2. そのうち働きたい
3. 働くつもりはない
4. わからない

問8-2 問8-1で1または2と答えた人へお尋ねします。あなたはどのような形で働きたいですか。(〇は1つ)

1. 常勤(フルタイム)
2. パートタイム・アルバイト・嘱託等
3. 在宅勤務
4. 事業経営
5. その他()

問9、問10、問11は、全員にお尋ねします。

問9 「ワーク・ライフ・バランス(仕事と生活の調和)」について、(1)~(3)のそれぞれについて、右の1~5の中から、最も近いものを1つお選びください。

	家庭生活又は地域活動より仕事に専念	家庭生活又は地域活動より仕事を優先	家庭生活又は地域活動と仕事を両立	仕事より家庭生活又は地域活動を優先	仕事より家庭生活又は地域活動に専念
(1)女性にとって望ましい形	1	2	3	4	5
(2)男性にとって望ましい形	1	2	3	4	5
(3)あなたの現在の状況	1	2	3	4	5

問10 あなたは、男女がともに「ワーク・ライフ・バランス(仕事と生活の調和)」を実現させるためには、今後、どのようなことが必要だと思いますか。(〇は3つまで)

1. 雇用・労働条件での男女間格差を是正する
2. 労働時間の短縮、フレックスタイム制(自由勤務時間制)、在宅勤務制等を導入する
3. 「育児休業制度・介護休業制度」を普及促進する
4. 子どもが病気やけがの時などに休みが取れる制度を導入する
5. 子育て時期などにおける転勤に配慮する
6. 男性が家事や育児、介護へ参加する
7. 女性が働くことに対する、家族や職場など周囲の理解・協力を深める
8. 育児や介護のための施設やサービスを充実する
9. 結婚・出産などによる退職者の再雇用制度を普及促進する
10. 就職情報を積極的に提供する
11. 技能修得のための機会を充実する
12. 女性の自覚や意欲・能力を向上させる
13. 特に必要なことはない
14. その他()

※「育児休業・介護休業制度」とは、会社の就業規則等にかかわらず、法律により取得することができる、育児又は介護のための一定期間の休業制度で、無給ですが給付金があります。育児休暇(一日又は時間単位の休暇などで、法により保障されるものではなく、給付金の対象外)とは異なります。

問11 女性が職業をもつことについて、あなたの考えに近いものをお選びください。(〇は1つ)

1. 女性は職業をもたない方がよい
2. 結婚するまでは、職業をもつ方がよい
3. 子どもができるまでは、職業をもつ方がよい
4. 子どもができたなら出産や子育てに専念するためいったん退職し、子育てが落ち着いた後、再び職業をもつ方がよい
5. 子どもができて、ずっと職業を続ける方がよい
6. その他()
7. わからない

2~7の人は
問11-1、
11-2を回答

問11で2~7(「1.女性は職業をもたない方がよい」以外)を選んだ人は 問11-1、11-2 を回答

問11-1 出産や子育て等に専念するためいったん退職し、子育てが落ち着いた後、再就職を希望する女性が増えています。あなたは今後、女性が再就職するためにはどのようなことが必要だと思いますか。(〇は3つまで)

1. 就職情報を積極的に提供する
2. 技能習得のための機会を充実する
3. 結婚・出産などによる退職者の再雇用制度を普及促進する
4. 労働時間の短縮やフレックスタイム制(自由勤務時間制)を導入する
5. 採用の年齢制限の廃止や緩和を促進する
6. 女性が働くことに対する、家族や職場など周囲の理解・協力を深める
7. 育児や介護のための施設やサービスを充実する
8. 特に必要なことはない
9. その他()
10. わからない

問11-2 出産や子育て等により退職することなく、継続して女性が働くには、どのようなことが必要だと思いますか。(〇は3つまで)

1. 結婚・出産退職等の慣行を改める
2. 賃金の男女格差をなくす
3. 昇進・昇格における男女格差をなくす
4. 仕事内容における男女格差をなくす
5. 長時間労働や残業の習慣を改める
6. 労働時間の短縮やフレックスタイム制(自由勤務時間制)を導入する
7. 企業経営者や職場の理解を深める
8. 育児休業・介護休業等の制度を充実させる
9. 正規職員としての雇用を増やす
10. 保育施設・学童保育・介護施設を増やす
11. パートナー(男性)の理解・協力を得られるようにする
12. パートナー(男性)以外の親族の理解・協力を得られるようにする
13. 女性自身の知識や経験、就業意欲を高める
14. 特に必要なことはない
15. その他()
16. わからない

問12は、全員にお尋ねします。

問12 あなたは、男性が「育児休業制度・介護休業制度」を利用することについてどう考えますか。(1)(2)のそれぞれについて、右の1~5の中からあなたの考えに最も近いものを1つお選びください。

	積極的に 取ったほう がよい	どちらか といえば 取ったほう がよい	どちらか といえば 取らない ほうがよい	取らない ほうがよい	わからない
(1)育児休業	1	2	3	4	5
(2)介護休業	1	2	3	4	5

4. 人権 (セクハラ・DV) について

問13 あなたはこれまでに、次のような行為で不快な思いをしたことがありますか。下の(1)~(12)それぞれについて、経験がある場合は1に、ない場合は2に○をつけてください。

	ある	ない
(1) 嫌がっているのに卑猥な話を聞かされた	1	2
(2) 「女(男)のくせに」「女(男)だから」と差別的な言い方をされた	1	2
(3) 異性に体をさわられた	1	2
(4) 宴会でお酒やデュエットを強要された	1	2
(5) 交際を強要された	1	2
(6) 性的行為を強要された	1	2
(7) 結婚や異性との交流についてしつこく聞かれた	1	2
(8) 容姿について傷つくようなことを言われた	1	2
(9) 帰宅途中などに後をつけられたり、つきまとわれたりした	1	2
(10) プライバシーに関することや性的な内容の手紙や電話を受けた	1	2
(11) ヌード写真や卑猥な雑誌を目に付くところに置かれたり、貼られたりした	1	2
(12) その他()	1	2

問14 「DV(ドメスティック・バイオレンス)」についてお尋ねします。

※「DV(ドメスティック・バイオレンス)」とは、配偶者や恋人・交際相手など親密な関係にある者、またはあった者からふるわれる身体的・心理的・性的な暴力のことです。

あなたは、配偶者や恋人・交際相手など親密な関係にある(あった)者から次のようなことをされたことがありますか。(1)から(4)までのそれぞれについて、右の1~3の中からあてはまるものを1つお選びください。

	1、2度 あった	何度も あった	まったく ない
(1) なぐったり、けったり、物を投げつけたり、突き飛ばしたりするなどの身体に対する暴行を受けた	1	2	3
(2) 人格を否定するような暴言や交友関係を細かく監視するなどの精神的な嫌がらせを受けた、あるいは、あなた若しくはあなたの家族に危害が加えられるのではないかと恐怖を感じるような脅迫を受けた	1	2	3
(3) 生活費を充分渡さない、借金を強いる、収入を教えない、家計に厳しく口を出す、などされた	1	2	3
(4) いやがっているのに性的な行為を強要、また、避妊をしないということがあった	1	2	3

(1)~(4)のうち1つでも「1」または「2」に○をつけた人は、問14-1、14-2 を回答

問14-1 問14の(1)~(4)のような行為を経験した後、あなたはどうしましたか。

1. 相手と別れた
2. 別れたかったが別れられなかった
3. 別れたいとは思わなかった

問14-2 あなたはそのことを、誰かに打ち明けたり相談したりしましたか。(○はい/複数でも)

1. 警察に連絡・相談した
2. 法務局や人権擁護委員に相談した
3. 配偶者暴力相談支援センター、県こども・女性・障害者支援センター(婦人相談所)、男女共同参画推進センターなどに相談した
4. その他の公的機関に相談した
5. 民間(NPOを含む)の専門家や専門機関(弁護士・弁護士会、カウンセリング機関、民間シェルターなど)に相談した
6. 医療関係者(医師、看護師、助産師など)に相談した
7. 学校関係者(教員、養護教員、スクールカウンセラーなど)に相談した
8. 家族や親戚に相談した
9. 友人、知人に相談した
10. その他(具体的に:)

問14-3
を回答

11. どこ(誰)にも相談しなかった(できなかった)

問14-2で「11.どこ(誰)にも相談しなかった」を選んだ人は 問14-3 を回答

問14-3 問14-2で「11.どこ(誰)にも相談しなかった(できなかった)」を選んだ人にお尋ねします。

あなたが、どこ(誰)にも相談しなかった(できなかった)理由について、あてはまるものに○をつけてください。(○はいくつでも)

1. どこ(誰)に相談してよいのかわからなかったから
2. 恥ずかしくて誰にも言えなかったから
3. 相談しても無駄だと思ったから
4. 相談したことがわかると仕返しを受けたり、もっとひどい暴力を受けると思ったから
5. 相談相手の言動によって不快な思いをさせられると思ったから
6. 自分さえ我慢すれば、なんとかこのままやっていけると思ったから
7. 世間体が悪いから
8. 他人を巻き込みたくなかったから
9. そのことについて思い出したくなかったから
10. 自分にも悪いところがあると思ったから
11. 相談するほどのことではないと思ったから
12. その他(具体的に:)

問15以降は、全員にお尋ねします。

問15 あなたは、セクシュアル・ハラスメント(性的いやがらせ)や配偶者等からの暴力を防止するためにはどのようなことが必要だと思いますか。(○は3つまで)

1. 加害者への罰則を強化する
2. 加害者の更正を促すカウンセリングなどの加害者対策を強化する
3. 暴力を許さない社会づくりに向けた意識啓発を充実する
4. 被害者のための相談所や保護施設を整備する
5. あらゆる差別や暴力を許さないよう、人権を尊重する教育を学校・地域・職場・家庭で充実する
6. テレビ・新聞・雑誌などのメディアが、性・暴力表現について倫理規定を強化する
7. 過激な内容の雑誌、ビデオ、ゲームソフト等の販売や貸し出しを制限する
8. 特に必要なことはない
9. その他()

5. 女性の活躍促進・男女共同参画社会づくりについて

問16 政策・方針の決定にかかわる役職において、あなたは今後、どのような分野に女性がもっと増える方がよいと思いますか。(○は3つまで)

1. 都道府県知事・市町村長
2. 国会議員・都道府県議会議員・市町村議会議員
3. 国家公務員・地方公務員の管理職
4. 裁判官・検察官・弁護士
5. 大学教授
6. 国連などの国際機関の管理職
7. 企業の管理職
8. 企業の経営者
9. 労働組合の幹部
10. 農協・漁協の役員
11. 町内会長・自治会長
12. 特にない
13. その他()

問17 女性の社会進出は進みつつありますが、町内会や自治会の長、審議会委員や議員などには、まだ、女性が就くことが少ないのが現状です。今後、企画や方針を検討していくような場へ女性が参画していくためには、どのようなことが必要だと思いますか。(○は3つまで)

1. 家庭、職場、地域における性別による役割分担や性差別の意識を改める
2. 男性優位の組織運営を改める
3. 家族の支援・協力が得られるようにする
4. 女性の能力を向上させる機会を増やす
5. 女性の活動を支援するネットワークをつくる
6. 女性の意識を高める
7. 女性の参画を積極的に進めようとする人を増やす
8. 特に必要なことはない
9. その他()

問18 あなたは、男女がともに社会のあらゆる分野にもっと参画していくために、何が最重要課題だと思いますか。(〇は1つ)

1. 法律、制度の見直し
2. 偏見、固定的な社会通念、慣習・しきたりの改善
3. 男性の意識・能力の向上
4. 女性の意識・能力の向上
5. 女性の就業、社会参加を支援する施設やサービスの充実
6. 一定の割合での女性登用
7. その他()
8. わからない

問19 「女性の活躍促進・男女共同参画社会」の実現を目指して、今後、行政はどのような施策に力を入れていくべきだと思いますか。(〇は3つまで)

1. 法律や制度の面で見直しを行う
2. 男女の平等と相互の理解や協力についての意識啓発や広報・PRを行う
3. 男性に対し、育児・介護・地域生活へ参画するよう、教育・啓発を行う
4. 女性に対し、積極的な社会参画や就労継続のための教育・啓発を行う
5. 国・地方公共団体の審議会委員や議員など、政策決定の場に女性を積極的に登用する
6. 民間企業・団体等の管理職に女性の登用が進むよう支援する
7. 女性が少ない分野(研究者等)における女性の進出を支援する
8. 女性や男性の生き方や悩みに関する相談の場を提供する
9. 長時間労働の見直しや在宅勤務の普及など男女ともに働き方を見直す
10. 保育・介護の施設・サービスを充実する
11. 子育てや介護中でも仕事が続けられるよう、休業・休暇・短時間勤務などの制度を充実する
12. 子育てや介護でいったん仕事をやめた人の再就職を支援するため、就業情報の提供、職業訓練、研修などを充実する
13. 女性に対する暴力(セクハラ、DVなど)の根絶と被害者に対する支援を充実する
14. 特に必要なことはない
15. その他()

問20 長崎県男女共同参画推進センターでは、男女共同参画に関して、以下のような事業を実施しています。今後、センターがさらに力を入れていくべきと思う項目はどれですか。(〇は3つまで)

1. 男女共同参画に関する幅広い情報の収集・提供
2. 県内の女性団体や女性人材に関する情報の収集・提供
3. 広報紙やパンフレットなどによる啓発
4. 講演会、シンポジウム、フォーラムなどの開催
5. 地域での啓発活動を担う人材の育成
6. 男性向けの啓発講座の開催
7. 各種団体や地域で活躍する女性リーダーの育成
8. 市町職員に対する啓発講座の開催
9. 相談機能の充実
10. 男女共同参画に関する調査・研究
11. 特に必要なことはない
12. その他()

以上で質問はおわりです。ご協力、誠にありがとうございました。
男女共同参画社会づくりに関する県の施策について、ご意見やご要望がありましたら下記の欄へご記入ください。

(ご意見・ご要望)

平成26年度
男女共同参画社会に向けての県民意識調査

平成27年3月

発行 長崎県県民生活部 男女共同参画室
〒850-0862
長崎市出島町2番11号 出島交流会館3階
電話：095（822）4729
