

長崎県水道事業概要

平成 30 年 度

(平成 31 年 3 月末現在)

長崎県環境部水環境対策課

はじめに

水道は県民の日常生活はもとより、社会経済活動に欠かすことのできないライフラインであり、将来においても良質な水を安定供給できる水道システムを次世代へと引き継いでいかなければなりません。

これまで関係者の皆様のたゆまぬ努力によって、本県の水道普及率は、常に、全国平均を上回って推移しており、平成30年3月末現在で98.5%（全国平均は98.0%）に達したところであります。

引き続き水道未普及地域の解消に努めていかなければなりません。今後、水道事業者においては、これまで整備してきた施設の老朽化や近年頻発する自然災害への対策として、水道施設の更新や耐震化の促進と維持管理が重要となってくるものと考えられます。

しかしながら、これら更新等の費用増に加え、節水への意識向上や人口減少による水需要の減少に伴う料金収入の減収が見込まれ、水道事業の経営が厳しくなることが予想されます。

このような中、平成30年12月に水道法が改正され、これらの課題解決のためには、「広域連携の推進」「官民連携の推進」などによる水道の基盤強化が必要とされており、とりわけ「広域連携の推進」については、地域の実情に応じた経営基盤強化・経営効率化を推進するものとされています。

本県においても、周辺市町との施設の統廃合などによる水道の基盤強化について、今後の市町取組の方向性を示す「水道広域化推進プラン」を令和4年度までに策定することとしています。

また、広域化とは別に、市町独自の取組として、耐震化を含めた計画的な施設更新や業務改善に繋がる効率化も必要と考えられることから、現在、多くの水道事業者においては、将来を見据えアセットマネジメントなどの取組みが進められておりますが、水道事業の運営を検討するにあたっては、水道施設や財務の状況などについて、他の水道事業者等との比較も有用であると考えております。

本書は、県内の水道事業者の水道施設や財務の状況などを取りまとめており、（公社）日本水道協会が発行する水道統計とともに、統計的な分析資料などとしてご利用いただけるものと考えておりますので、今後の水道事業の運営の一助となる資料としてご活用いただければ幸いです。

最後に、本書の作成に当たり、ご協力いただきました県内各市町の水道部局の方々をはじめ、関係者の皆様に厚くお礼を申し上げます。

令和2年3月

長崎県環境部水環境対策課長

用語の定義・各表の緒元

1．行政区域内人口

国勢調査をもとに推計した数値（異動人口集計表）

2．水道の種類と定義

(1) 水道

導管及びその他の工作物により、水を人の飲料に適する水として供給する施設の総体（臨時のものを除く）

(2) 上水道事業

計画給水人口が 5,001 人以上の水道事業

(3) 簡易水道事業

計画給水人口が 101 人以上 5,000 以下の水道事業

(4) 水道用水供給事業

水道事業者に対して用水（浄水）を供給する事業

(5) 専用水道

寄宿舍・社宅等における自家用水道で居住人口 101 人以上、又は生活の用に給する 1 日最大給水量が 20 m³を超える水道

(6) 簡易専用水道

水道事業から供給を受ける水のみを水源とするもので、受水槽の有効容量が 10 m³を超えるもの

(7) 飲料水供給施設

給水人口が 50 人以上 100 人以下の給水施設

3．取水の種類

(1) 地表水

ダム直接 …………… ダム等から直接導水管等により取水を行っている形態のもの

ダム放流 …………… 水源をダム等に依存し、下流で取水を行っている形態のもの

湖沼水 …………… 湖沼等の貯水池から直接取水を行っている形態のもの

表流（自流）水 …………… 上記以外の河川水の取水を行っている形態のもの

(2) 地下水

伏流水 …………… 河床等またはその付近を潜流している水を埋渠により取水している形態のもの

浅井戸 …………… 第一不透水層に達するまでの浅井戸から取水する形態のもの

深井戸 …………… 第一不透水層以下の水を集水する深井戸から取水する形態のもの

(3) 湧水

地下水が地表に湧き出た地点から取水する形態のもの

(4) 浄水受水

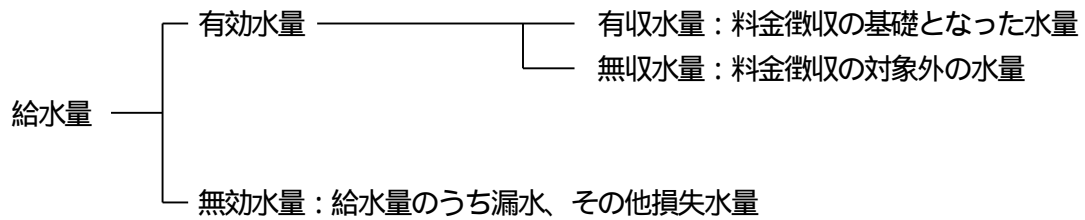
水道用水供給事業から浄水を受けている形態のもの

また、水道事業者から供給される水を水槽などにうけている形態のもの

4.普及率(%)

現在給水人口 ÷ 行政区域内現在人口 × 100

5.給水量



6.有収率(%)

有収水量 ÷ 給水量 × 100

7.有効率(%)

有効水量 ÷ 給水量 × 100

8.負荷率(%)

1日平均給水量 ÷ 1日最大給水量 × 100

9.稼働率(%)

1日最大給水量 ÷ 施設能力 × 100

目 次

1. 長崎県の水道の現況	
長崎県の水道	1
(1) 市町別水道普及状況	4
(2) 長崎県広域水道圏	6
(3) 水道別普及率の推移	8
(4) 水道普及率の年度別推移	9
(5) 年度別人口・給水量	10
(6) 水道施設の現況	11
(7) 県内総人口水道別内訳	11
(8) 実績年間給水量水道別内訳	12
(9) 上水道年間有収水量用途別内訳	12
(10) 上水道給水費用	13
(11) 県下水道料金の区分別現況	14
(12) 年度別給水原価及び供給原価(上水道)	15
(13) 水道水源別取水量内訳	16
(14) 水道別管路内訳	17
(15) 水道施設の給水制限状況	18
2. 水道事業の概況	
(1) 総括表	20
(ア) 本土・離島別水道普及率表	20
(イ) 市町別水道普及表	21
(ウ) 市郡別水道普及表	23
(エ) 保健所別水道普及表	25
(オ) 広域水道圏別普及表	27
(カ) 広域水道圏別給水量	28
(2) 上水道事業調	29
(3) 上水道財務状況	35
(4) 上水道建設改良事業費	51
(5) 簡易水道事業調	55
(6) 専用水道調	65
(7) 簡易専用水道の状況	73
(8) 海水淡水化装置設置状況	74
(9) 貯水施設調	75
(10) 海底送水管調	85
(11) 年度別国庫(県費)補助事業一覧表	87
(12) 平成30年度国庫補助事業一覧	89
(13) 国庫補助対象事業一覧表	91
(14) 水質基準等一覧表	103
3. 九州・山口9県災害時応援協定関係	108

1 . 長 崎 県 の 水 道 の 現 況

割合（％）については端数処理の関係で、合計値が一致しない場合があります。

長崎県の水道

1. 長崎県の概要

①地 勢

本県は九州の西北部に位置し、三方を海に囲まれた細長い地形をしており、北は玄界灘、西は東シナ海、南は天草列島より有明海へ、東は陸続きに佐賀県に接している。

全域的に平地が少なく、ほとんどの河川とも急勾配で延長が短く曲がりくねっており、保水能力に乏しい。このため、洪水や濁水が起りやすい地形となっている。

②離島と半島

本県は、全国第1位の離島県で県土面積の約45%を島しょが占めており、離島振興法の適用を受けている市町は8市2町、有人島数は51、その面積は県全体の37.5%、人口で9.0%を占めている。

また、本土部分の大半にあたる9市1町が半島振興法の適用を受けている半島地域であり、その面積は、県全体の34.6%、人口で21.4%を占めている。

③降雨の状況

長崎市の年間降水量は、約1,858mmであり、大半は6月の梅雨期から9月の台風期の4ヶ月に集中している。平成30年の降水量は約1,821mmで平年値の98.0%で平年より少ない降水量であった。

月間降水量（長崎地方気象台）

（単位：mm）

年 別	1月	2月	3月	4月	5月	6月	7月	8月	9月	10月	11月	12月	年間降水量
平成15年	75.0	42.5	81.0	241.5	115.5	264.0	243.0	283.5	120.0	13.0	166.0	33.0	1,678.0
平成16年	40.0	81.5	109.0	158.0	321.0	86.0	82.5	133.0	273.0	187.0	35.0	112.0	1,618.0
平成17年	64.0	113.0	133.0	131.0	144.0	54.5	309.5	186.5	100.5	24.0	54.5	58.5	1,373.0
平成18年	59.5	127.0	94.5	278.0	389.5	368.0	482.5	447.0	100.5	25.5	114.5	48.5	2,535.0
平成19年	31.0	105.5	113.5	116.5	185.5	101.0	350.0	100.5	83.0	160.5	27.5	89.5	1,464.0
平成20年	144.5	60.5	111.0	119.0	214.5	441.0	100.0	126.0	280.0	27.5	111.0	105.0	1,840.0
平成21年	56.5	156.0	181.0	102.5	101.5	305.0	414.5	74.0	51.0	150.0	140.5	68.5	1,801.0
平成22年	61.5	119.0	160.5	211.0	231.5	364.0	214.0	110.5	140.0	108.5	31.0	146.0	1,897.5
平成23年	8.5	35.5	61.0	81.0	211.5	788.5	162.5	335.5	118.0	124.0	214.0	29.0	2,169.0
平成24年	24.0	136.0	187.5	144.0	52.5	637.0	222.5	118.5	212.5	108.5	168.0	124.5	2,135.5
平成25年	37.5	148.5	91.5	148.5	126.0	224.0	10.5	198.5	160.0	249.5	210.5	78.5	1,683.5
平成26年	30.0	106.0	154.5	114.0	113.5	226.5	417.5	483.0	159.5	129.5	61.0	138.5	2,133.5
平成27年	119.0	40.0	182.0	248.5	168.5	456.5	310.0	412.5	180.0	59.0	112.5	103.5	2,392.0
平成28年	96.5	77.0	82.0	208.0	287.5	620.0	178.5	34.5	311.0	207.0	107.0	84.0	2,293.0
平成29年	63.0	92.5	68.5	216.0	119.5	172.5	223.5	246.5	204.5	279.5	59.0	33.5	1,778.5
平成30年	71.5	87.5	185.0	155.0	147.0	276.5	381.5	45.0	232.5	52.0	63.0	124.5	1,821.0
(平年降水量)	64.0	85.7	132.0	151.3	179.3	314.6	314.4	195.4	188.8	85.8	85.6	60.8	1,857.7

※平年降水量：昭和56年から平成22年までの30年間の平均値

2. 水道の現況

① 水道施設の状況

平成 31 年 3 月末における本県の水道施設は、専用水道を含め、全体で 222 ケ所あり、うち上水道は 22 ケ所、簡易水道は 51 ケ所（公営 41 ケ所、組合営 10 ケ所）となっている。

給水人口は約 1,307 千人で、平成 17 年度と比較すると約 135 千人減少しているが、水道普及率は 0.3 ポイント増加し、98.5%となっている。

施設数別の市町数及び現在給水人口別施設数は次表のとおりで、この他に飲料水供給施設が 73 ケ所あり、全体的に小規模施設が多い状況となっている。

施設数別市町数 (上水道及び簡易水道数)		現在給水人口別施設数			
		上 水 道		簡 易 水 道	
1～ 3 ケ所	16 市町	1 万人未満	2 ケ所	200 人未満	22 ケ所
4～ 6 ケ所	2 市	1 万～ 5 万人未満	16 ケ所	200～ 500 人未満	11 ケ所
7～10 ケ所	1 市	5 万～10 万人未満	1 ケ所	500～1,000 人未満	5 ケ所
11～15 ケ所	1 市	10 万～20 万人未満	1 ケ所	1,000～3,000 人未満	13 ケ所
16 ケ所以上	1 市	20 万人以上	2 ケ所	3,000 人以上	0 ケ所
合 計	21 市町	合 計	22 ケ所	合 計	51 ケ所

また、水道施設は老朽化が進んでおり、平成 30 年で上水道における水道管（総延長約 12,556km）のうち、耐用年数（40 年）を超えた老朽管が、1,680km（約 13.4%）となり、早期の対策が必要となっている。

② 給水量の状況

平成 30 年度における 1 人 1 日最大給水量は、上水道で 447ℓ（前年 375ℓ）、簡易水道で 486ℓ（前年 476ℓ）、また 1 人 1 日平均給水量は上水道で 360ℓ（前年 332ℓ）、簡易水道で 342ℓ（前年 359ℓ）となっている。

① 有効率

平成 31 年 3 月末における上水道の有効率は、前年度より 1.0 ポイント低い 85.7%であり、全国平均の 92.5%（平成 29 年度末）を 6.8 ポイント下回っており、また、簡易水道の有効率も 77.1%とかなり低い状況にある。

3. 渇水の状況

本県は離島が多く、本土においても安定した水源が少ないことから、渇水のたびに制限給水に見舞われてきた。

平成6年は、7月、8月の降水量が平年比の10%前後と極端に少ない状態であり、その後も少雨が続き、年間の降水量が922.0mmで平年比の47.4%までにしか達しなかった。少雨傾向は平成7年3月まで続き、県内各地で深刻な渇水被害が発生し、ピーク時（平成6年12月）には県下18市町村で給水制限が実施され、このときの影響は、人口約77万人であった。特に佐世保市においては、最大で1日約21時間の制限給水まで及んだ。その対応として、県内5箇所（島原市、千々石町、東彼杵町（2ヶ所）、田平町）に緊急水源を確保し、特に渇水の状況が厳しかった4市町（長崎市、佐世保市、平戸市、田平町）に送水を行った。

平成17年は、4月以降少雨傾向となり、梅雨入り後の降水量も観測史上最低を記録するなど、県下全域で極端な少雨となったため、ダム等の貯水量が低下し、田植え時期とも重なったことで、一部の市町では河川等からの取水が制限されるなどの事態となった。特に、県北部地域は深刻で、佐世保市や平戸市では平成7年以来となる減圧給水が実施された。

平成19年の渇水の際、8月以降少雨傾向が続き、佐世保市や平戸市では減圧給水や河川からの緊急取水が実施された。また大村市では萱瀬ダムからの50%の取水制限の実施と公共施設における節水コマを設置した。

(1) 市町別水道普及状況

(平成31年3月31日現在)


市	町	名	普及率(%)	市	町	名	普及率(%)
市		長崎市	98.1	西彼杵郡	長与町		99.7
		佐世保市	98.6		時津町		99.8
		島原市	99.6	東彼杵郡	東彼杵町		98.5
		諫早市	98.3		川棚町		99.4
		大村市	98.9		波佐見町		99.7
		平戸市	98.4	北松浦郡	小値賀町		99.8
		松浦市	99.8		佐々町		99.9
		対馬市	99.9	南松浦郡	新上五島町		100.0
		壱岐市	99.7	県合計			98.5
		五島市	99.8				
		西海市	97.0				
		雲仙市	99.8				
		南島原市	92.7				

広域水道圏の区分

(平成31年3月31日現在)

広域水道圏		構成市町名	面積 (km ²)
県北広域水道圏		佐世保市、平戸市、松浦市、東彼杵町、 川棚町、波佐見町、佐々町 3市4町	992
県南 広域 水道 圏	長崎ブロック	長崎市、西海市、長与町、時津町 2市2町	697
	県央ブロック	諫早市、大村市 2市	468
	島原ブロック	島原市、雲仙市、南島原市 3市	467
	小計	計 7市2町	1,633
離島 広域 水道 圏	五島ブロック	五島市、新上五島町、小値賀町 1市2町	660
	壱岐ブロック	壱岐市 1市	139
	対馬ブロック	対馬市 1市	707
	小計	計 3市2町	1,506
合計		計 13市8町	4,131

(3) 水道種別普及率の推移



(4) 水道普及率の年度別推移

年度	総人口 (人)	給水人口 (人)	普及率 (%)	全国普及率 (%)
60	1,582,604	1,502,200	94.9	93.3
61	1,590,383	1,508,480	94.9	93.6
62	1,585,121	1,503,634	94.9	93.9
63	1,580,292	1,506,827	95.4	94.2
平成元	1,573,109	1,494,109	95.4	94.4
2	1,567,363	1,489,379	95.0	94.7
3	1,561,396	1,490,206	95.4	94.9
4	1,557,530	1,489,880	95.7	95.1
5	1,556,612	1,493,890	96.0	95.3
6	1,554,342	1,496,934	96.3	95.5
7	1,550,219	1,495,927	96.5	95.8
8	1,547,261	1,496,167	96.7	96.0
9	1,542,151	1,494,154	96.9	96.1
10	1,520,880	1,485,239	97.7	96.3
11	1,516,187	1,481,666	97.7	96.4
12	1,505,522	1,473,099	97.8	96.6
13	1,500,396	1,468,767	97.9	96.7

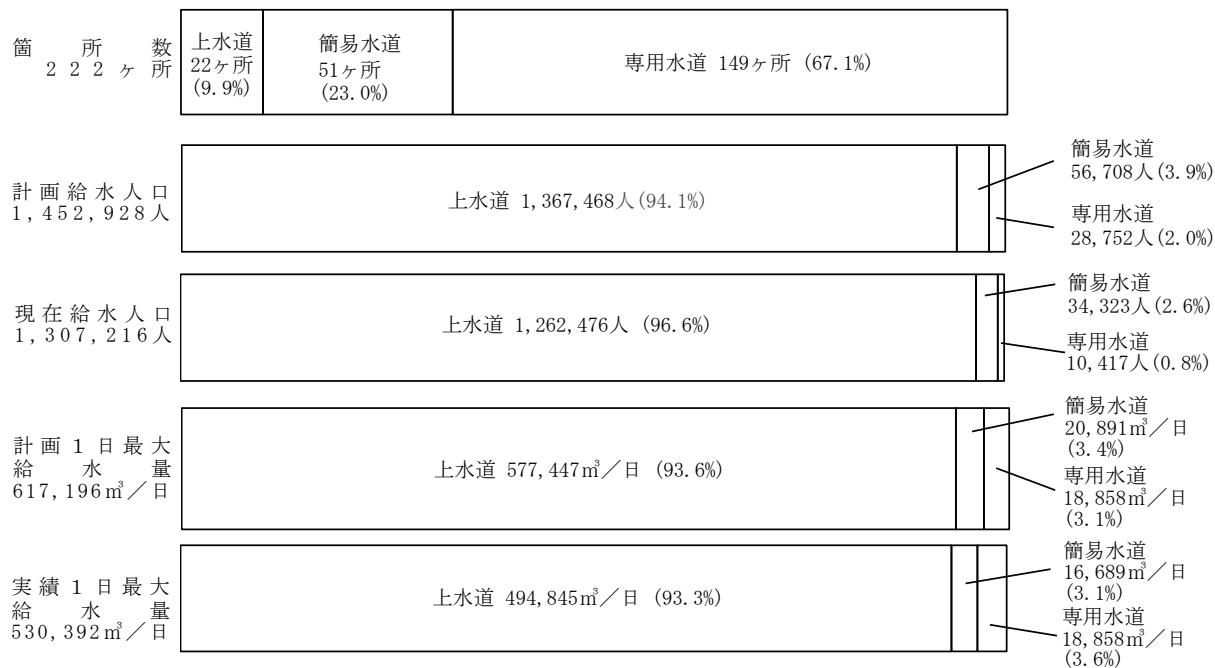
年度	総人口 (人)	給水人口 (人)	普及率 (%)	全国普及率 (%)
14	1,495,525	1,467,384	98.1	96.8
15	1,490,453	1,461,998	98.1	96.9
16	1,481,049	1,453,246	98.1	97.1
17	1,468,938	1,442,710	98.2	97.2
18	1,452,445	1,430,294	98.5	97.3
19	1,440,087	1,417,256	98.4	97.4
20	1,430,180	1,409,237	98.5	97.5
21	1,421,836	1,398,815	98.4	97.5
22	1,411,913	1,390,912	98.5	97.5
23	1,406,076	1,384,845	98.5	97.6
24	1,395,900	1,374,013	98.4	97.7
25	1,386,045	1,364,250	98.4	97.7
26	1,374,337	1,352,246	98.4	97.8
27	1,366,317	1,345,164	98.5	97.9
28	1,356,226	1,335,391	98.5	97.9
29	1,341,295	1,321,404	98.5	98.0
30	1,327,265	1,307,216	98.5	-

(5) 年度別人口・給水量

年 度	H15	H16	H17	H18	H19	H20	H21	H22	H23	H24	H25	H26	H27	H28	H29	H30
行政区域内人口 (人)	1,490,453	1,481,049	1,468,938	1,452,445	1,440,087	1,430,180	1,421,836	1,411,913	1,406,076	1,395,900	1,386,045	1,374,337	1,366,317	1,356,226	1,341,295	1,327,265
普及率 (%)	98.1	98.1	98.2	98.5	98.4	98.5	98.4	98.5	98.5	98.4	98.4	98.4	98.5	98.5	98.5	98.5
給水人口 (人)	1,461,998	1,453,246	1,442,710	1,430,294	1,417,256	1,409,237	1,398,815	1,390,912	1,384,845	1,374,013	1,364,250	1,352,246	1,345,164	1,335,391	1,321,404	1,307,216
内 上水道 (人)	1,131,861	1,134,479	1,125,462	1,121,740	1,113,104	1,111,905	1,108,940	1,105,157	1,109,388	1,102,494	1,099,692	1,103,146	1,106,060	1,118,738	1,294,512	1,262,476
記 簡水・専水 (人)	330,137	318,767	317,248	308,554	304,152	297,332	289,875	285,755	275,457	271,519	264,558	249,100	239,104	216,653	86,892	44,740
1人1日 上水道	(428)	(433)	(423)	(419)	(410)	(405)	(396)	(401)	(394)	(387)	(384)	(377)	(386)	(372)	(379)	
最大給水量	398	398	394	406	389	385	372	373	378	371	375	358	435	371	375	447
(ℓ)	434	444	456	449	436	444	451	459	474	461	465	461	521	495	476	486
1人1日 上水道	(363)	(364)	(363)	(358)	(355)	(349)	(344)	(346)	(340)	(338)	(336)	(332)	(330)	(330)	(332)	
平均給水量	334	334	332	336	336	326	323	324	324	322	321	317	320	322	332	360
(ℓ)	312	320	324	327	335	332	325	333	339	338	344	346	351	361	359	342
1日最大給水量 (m³)	610,213	611,680	601,559	608,236	583,114	577,929	558,260	557,645	563,828	548,359	549,266	524,816	620,616	536,075	519,222	530,392
内 上水道 (m³)	450,604	451,861	443,866	455,081	433,331	428,461	412,325	412,233	419,373	409,575	411,906	395,398	481,438	414,519	463,110	494,845
記 簡水・専水	159,609	159,819	155,506	153,155	149,783	149,468	145,935	145,412	144,455	138,784	137,360	129,418	139,178	121,556	56,112	35,547
1日平均給水量 (m³)	494,426	496,786	487,625	496,593	495,305	484,610	468,980	469,054	468,551	462,025	460,120	451,936	454,138	454,595	457,332	471,143
内 上水道 (m³)	377,672	379,332	373,668	379,733	374,798	366,862	358,118	358,129	359,688	355,058	353,518	349,745	353,814	360,477	410,077	423,307
記 簡水・専水	116,754	117,454	113,957	116,860	120,507	117,748	110,862	110,925	108,863	106,967	106,602	102,191	100,324	94,119	47,255	47,836
有効率 (上水道) (%)	(89.2)	(89.6)	(89.6)	(89.8)	(90.0)	(90.2)	(90.1)	(90.2)	(89.6)	(90.1)	(90.2)	(89.8)	(90.0)	(90.3)	(90.0)	
(簡水) (%)	86.3	86.3	86.3	86.3	86.8	86.4	87.1	87.1	86.4	86.6	86.9	82.9	86.6	86.2	84.3	83.4
" (簡水) (%)	76.7	75.4	75.1	75.7	74.9	74.8	75.0	75.0	74.7	74.1	73.9	73.8	73.4	72.2	73.4	75.3
有効率 (上水道) (%)	(92.2)	(92.5)	(92.4)	(92.6)	(92.8)	(92.9)	(92.8)	(93.0)	(92.4)	(92.8)	(92.9)	(92.6)	(92.6)	(92.8)	(92.5)	
(簡水) (%)	89.4	89.1	89.4	89.2	89.6	89.1	89.8	89.9	88.9	89.2	89.5	89.3	89.5	89.1	86.7	85.7

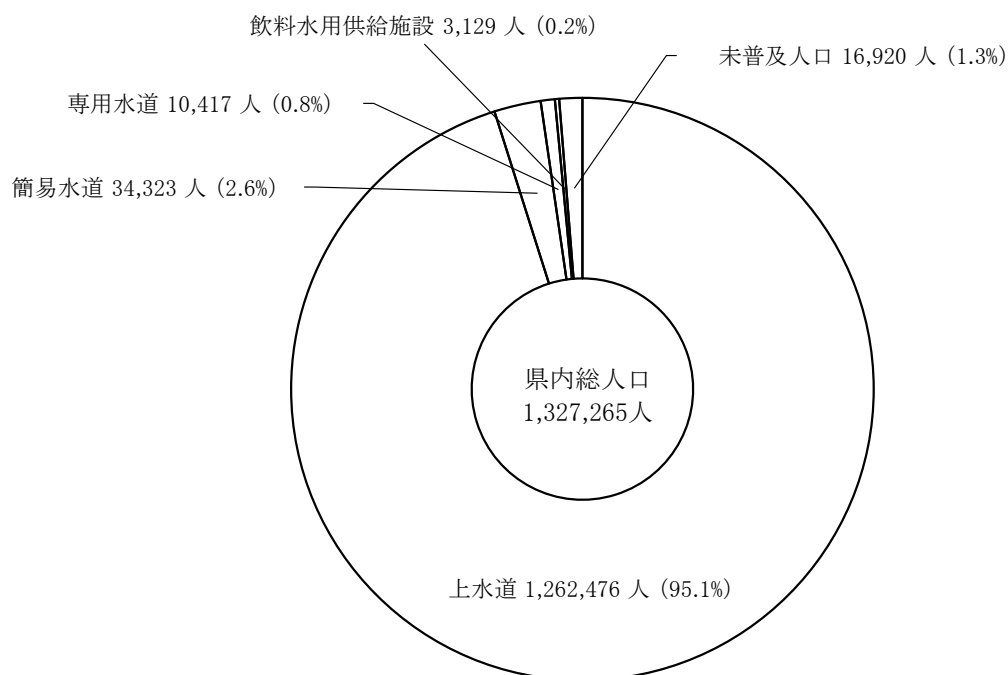
※ () は全国平均値

(6) 水道施設の現況

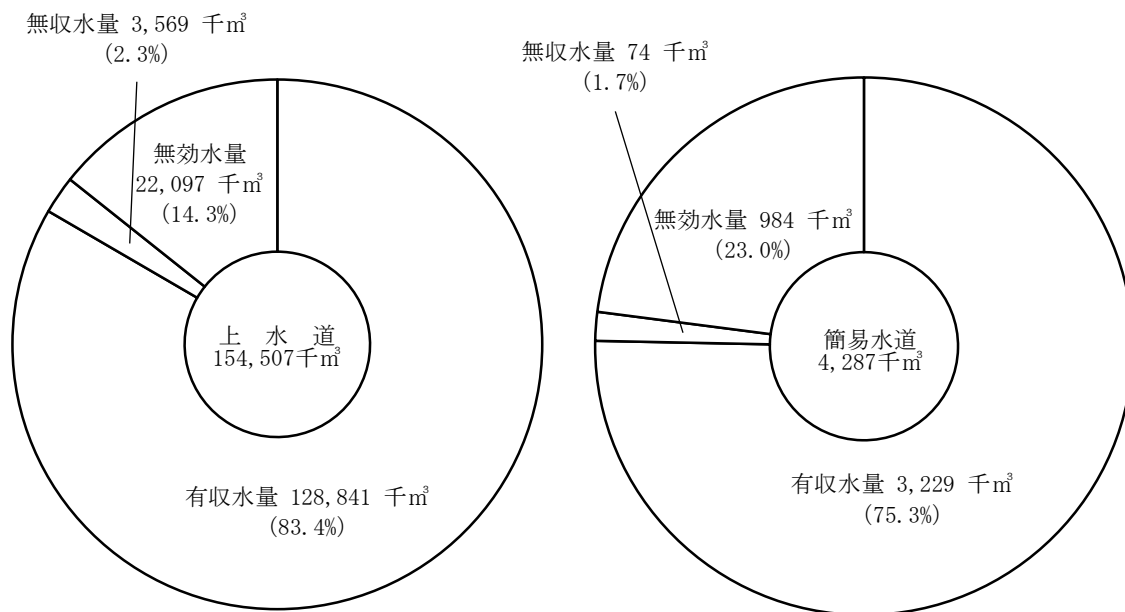


※専用水道の箇所数は自己水源のみ、受水のみ、併用全てを含んでいるが、人口並びに給水量には自己水源のみの施設の数値を計上。なお給水量の数値は、施設能力m³/日で算出。

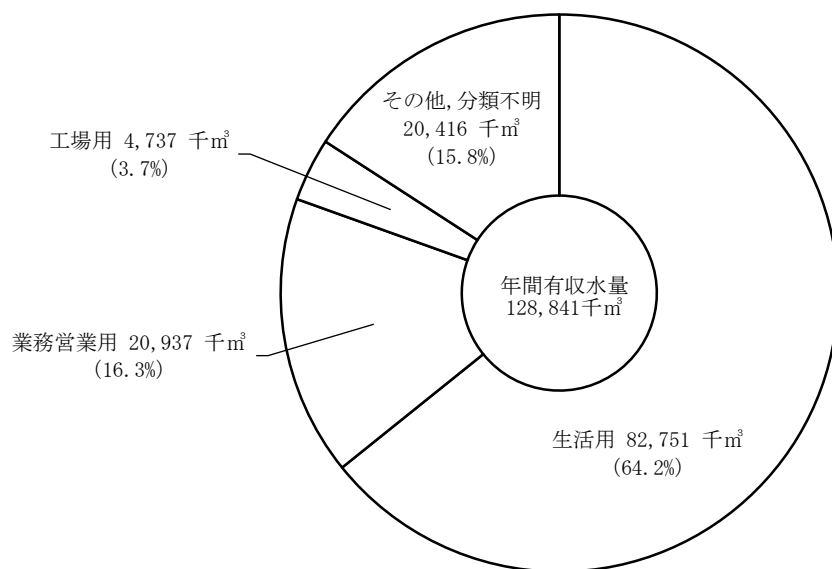
(7) 県内総人口水道別内訳



(8) 実績年間給水量水道別内訳



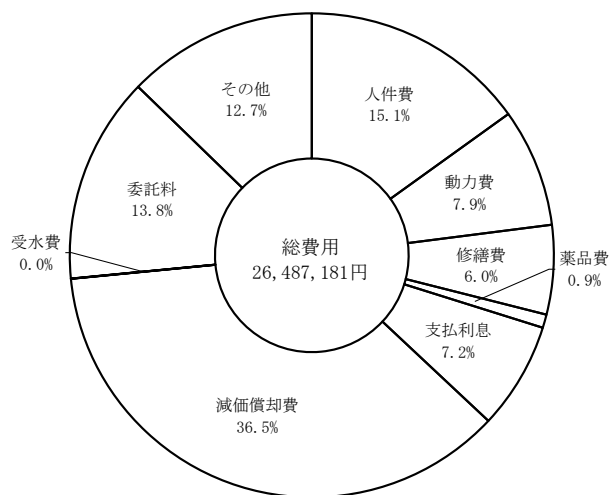
(9) 上水道年間有収水量用途別内訳



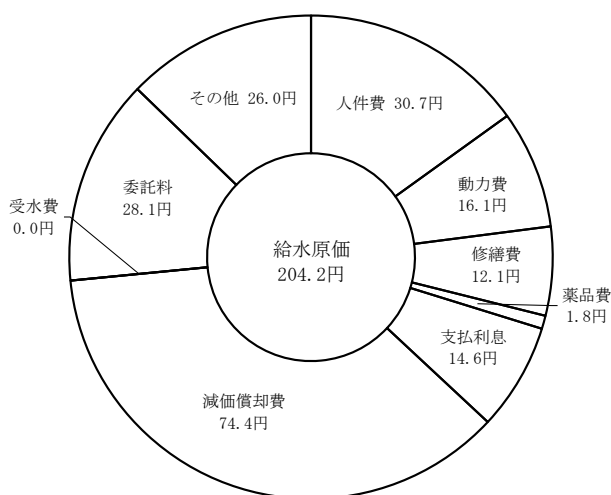
注) ①生活用…一般家庭用
 ②業務・営業用…官公署、学校、病院、事務所、営業、公衆

(10) 上水道給水費用

上水道給水費用の構成比



上水道給水 1 m³当たりの費用



平成30年度										
	人 件 費	動 力 費	修 繕 費	薬 品 費	支 払 利 息	減 価 償 却 費	受 水 費	委 託 料	そ の 他	計
総費用(千円)	3,992,897	2,093,673	1,579,468	236,596	1,894,821	9,657,966	3,343	3,654,215	3,374,202	26,487,181
構成比 (%)	15.1	7.9	6.0	0.9	7.2	36.5	0.0	13.8	12.7	100.0

(注) 総費用 (建設中を除く) = 経常費用 - (受託工事費 + 材料及び不用品売却原価 + 附帯事業費) - 長期前受金戻入

(11) 県下水道料金の区分別現況

10㎡当たり料金	上水道	簡易水道	計(ヶ所)	構成比(%)
1,000円以下	0	4	4	5.5
1,001～2,000円	20	47	67	91.8
2,001～3,000円	2	0	2	2.7
3,001～4,000円	0	0	0	0.0
計	22	51	73	100.0

◎水道料金施設別最高、最低、平均(10㎡当たり)

(単位:円)

区分	上水道		簡易水道	
最低	松浦市	1,128	諫早市赤崎町 諫早市小野島 (組合営)	400
最高	平戸市	2,340	小値賀町小値賀地区 小値賀町大島地区	2,000
平均	—	1,598	—	1,523

◎水道料金ベスト5(公営)

(単位:円)

区分	上水道(10㎡当たり)				簡易水道(10㎡当たり)			
	低料金		高料金		低料金		高料金	
1	松浦市	1,128	平戸市	2,340	長与町自由ヶ丘団地 長与町道ノ尾温泉団地	1,404	小値賀町小値賀地区 小値賀町大島地区	2,000
2	南島原市	1,286	新上五島町	2,210	島原市中木場	1,566	西海市崎戸町平島 西海市崎戸町江島 西海市大瀬戸町松島地区	1,960
3	雲仙市	1,360	西海市	1,960	佐世保市白仁田 他21※1	1,602	五島市久賀地区 五島市杵島 五島市奈留地区	1,782
4	諫早市	1,370	時津町	1,836	長崎市千々 他7※2	1,625	長崎市千々 他7※2	1,625
5	佐々町	1,400	波佐見町	1,830	五島市久賀地区 五島市杵島 五島市奈留地区	1,782	佐世保市白仁田 他21※1	1,602

※1 佐世保市黒島本村,佐世保市田代,佐世保市上原・桑木場地区,佐世保市赤木,佐世保市上木場,佐世保市東下岳,佐世保市平松,佐世保市潜木・戸平田地区,佐世保市下宇戸・川谷地区,佐世保市筒井・西下岳地区,佐世保市弓張・高峯地区,佐世保市上野原地区,佐世保市世知原地区,佐世保市神浦地区,佐世保市北部地区,佐世保市平地区,佐世保市矢岳地区,佐世保市鹿町町船ノ村地区,佐世保市鹿町町北部地区,佐世保市鹿町町歌ヶ浦地区,佐世保市鹿町町神林地区

※2 長崎市千々,長崎市高島,長崎市木場,長崎市野母,長崎市東部,長崎市神浦,長崎市黒崎,長崎市楠原形岳

(12) 年度別給水原価及び供給単価（上水道）

（単位：円）

年 度	H15	H16	H17	H18	H19	H20	H21	H22	H23	H24	H25	H26	H27	H28	H29	H30
給水原価	県	208.7	211.4	212.8	207.6	210.1	207.0	207.9	203.7	202.6	205.8	191.7	192.2	188.1	197.3	204.2
	全国	183.4	181.2	179.7	178.8	178.8	176.4	175.5	172.7	176.8	176.3	165.1	164.4	163.9	166.4	-
供給単価	県	207.4	206.5	209.4	206.3	206.1	209.9	211.4	218.2	218.7	219.0	218.5	218.5	216.8	212.7	211.0
	全国	175.2	176.1	175.2	175.2	175.2	174.3	173.5	173.5	172.5	173.0	172.3	172.5	172.8	173.3	-
備 考	<p>●給水原価＝$\frac{[\text{經常費用} - (\text{受託工事費} + \text{材料及び不用品総費用原価} + \text{附帯事業費}) - \text{長期前受金戻入}]}{\text{年間有収水量}}$</p> <p>●供給単価＝$\frac{\text{給水収益}}{\text{年間有収水量}}$</p>															

(13) 水道水源別取水量内訳

単位：m³
(%)

区分	取水量	取水の内訳						その他
		ダム直接 ダム放流水 湖	表流水	伏流水	浅井戸	深井戸	受水	
上水道	計一日最大	342,176 (50.8)	97,212 (14.4)	30,671 (4.6)	22,956 (3.4)	173,192 (25.7)	1,322 (0.2)	5,930 (0.9)
	実一日平均	20,304 (45.1)	9,129 (20.3)	2,242 (5.0)	1,435 (3.2)	11,351 (25.2)	0 (0.0)	521 (1.2)
簡易水道	計一日最大	5,236 (22.8)	7,202 (31.3)	380 (1.7)	1,153 (5.0)	7,503 (32.6)	24 (0.1)	1,489 (6.5)
	実一日平均	3,688 (27.8)	3,684 (27.7)	231 (1.7)	230 (1.7)	4,606 (34.7)	79 (0.6)	760 (5.7)
合計	計一日最大	347,412 (49.9)	104,414 (15.0)	31,051 (4.5)	24,109 (3.5)	180,695 (25.9)	1,346 (0.2)	7,419 (1.1)
	実一日平均	23,993 (41.2)	12,813 (22.0)	2,473 (4.2)	1,665 (2.9)	15,957 (27.4)	79 (0.1)	1,281 (2.2)

(14) 水道別管路内訳

単位：m
(%)

区分	鑄鉄管	ダクタイル 鑄鉄管	鋼管	石綿 セメント管	硬質塩化 ビニール管	コンクリート管	ポリエチレン管	その他	計
上水道	208,184 (1.7)	4,027,256 (32.1)	1,016,713 (8.1)	9,427 (0.1)	6,041,274 (48.1)	279 (0.0)	890,547 (7.1)	361,967 (2.9)	12,555,647 (100.0)
簡易水道	578 (0.1)	64,250 (7.7)	28,492 (3.4)	16,222 (2.0)	651,906 (78.4)	0 (0.0)	66,984 (8.1)	3,348 (0.4)	831,780 (100.0)
合計	208,762 (1.5)	4,091,506 (30.6)	1,045,205 (8.0)	25,649 (0.2)	6,693,180 (51.0)	279 (0.0)	957,531 (6.4)	365,315 (2.3)	13,387,427 (100.0)

(15) 水道施設の給水制限状況

年度	月	市町村数	水道施設数	影響人口(人)	平均断水時間	備考
S42	6～12	7	15	614,912	-	(上水) 長崎市、佐世保市、高島町、時津町 (簡水) 松浦市、多良見町、鷹島町
S43	6～10	3	6	35,407	-	(上水) 高島町、時津町 (簡水) 多良見町
S44	4～12	5	9	414,807	-	(上水) 長崎市、高島町、時津町 (簡水) 多良見町、飯盛町
S45	7～3	4	4	176,286	-	(上水) 長崎市、高島町、時津町 (簡水) 飯盛町
S46	7～1	2	3	21,499	-	(上水) 高島町 (簡水) 飯盛町
S47	7～12	2	2	17,943	-	(上水) 高島町 (簡水) 飯盛町
S48	7～9	2	6	3,214	-	(簡水) 飯盛町、奈良尾町
S49	7～10 1～2	3 2	3 2	1,920 14,629	-	(上水) 奈留町、飯原町 (簡水) 松浦市、飯盛町、富江町
S50	7～2	4	8	18,528	-	(上水) 郷ノ浦町 (簡水) 鷹島町、若松町、芦辺町
S51	4～3	4	4	11,356	-	(上水) 飯原町 (簡水) 鷹島町、若松町、新魚目町
S52	4～3	8	14	34,053	-	(上水) 高島町、富江町、飯原町 (簡水) 福江市、岐宿町、奈留町、若松町、新魚目町
S53	5～11	31	77	312,565	-	(上水) 佐世保市、平戸市、時津町、高島町、富江町、飯原町、郷ノ浦町 (簡水) 佐世保市、平戸市、野母崎町、西彼町、琴海町、大瀬戸町、大島町、高来町、小浜町、福島町、鷹島町、富江町、岐宿町、奈留町、若松町、上五島町、新魚目町、郷ノ浦町、芦辺町、勝本町、美津島町、峰町、上対馬町
S54	6 11～12	2	3	4,862	-	(簡水) 富江町、奈留町
S57	6～7 12～1	9 1	14 5	14,003 1,398	-	(簡水) 西彼町、小佐々町、福島町、鷹島町、上五島町、飯原町、美津島町、豊玉町、上対馬町

年度	月	市町村数	水道施設数	影響人口 (人)	平均 断水時間	備 考
S58	8 12~3	5 4	5 7	7,677 6,202	-	(簡水) 西彼町、崎戸町、小値賀町、富江町、上五島町、美津島町、豊玉町、上対馬町
S59	8	1	2	2,691	-	(上水) 郷ノ浦町
	10~11	4	7	3,142	12	(簡水) 鷹島町、若松町、新魚目町、美津島町、豊玉町、上対馬町
	1~2	3	5	4,597		(上水) 郷ノ浦町
S60	6~9	2	4	7,022	15	(簡水) 鷹島町、岐宿町、郷ノ浦町、豊玉町
	11	1	2	96		(簡水) 瑞穂町、大島村、岐宿町、奈留町、郷ノ浦町
	2	1	1	1,748		(簡水) 崎戸町、富江町、奈留町、若松町、上五島町、奈良尾町
S61	8~9	3	3	4,096	11	(簡水) 崎戸町、鷹島町、奈留町、若松町、上五島町、新魚目町、上対馬町
	12~3	2	3	4,906		(簡水) 崎戸町、鷹島町、奈留町
S62	12~3	6	15	21,068	12	(簡水) 崎戸町、富江町、奈留町、若松町、上五島町、奈良尾町
S63	7	7	13	22,968	8	(簡水) 崎戸町、鷹島町、奈留町、若松町、上五島町、新魚目町、上対馬町
	11~12	1	2	4,601	12	(簡水) 奈留町
H2	11	1	1	1,526	10	(簡水) 岐宿町
H3	12	1	1			(簡水) 岐宿町
H6	8~3	15	29	301,167	12	(上水) 佐世保市、松浦市、生月町、小佐々町、富江町
	(簡水) 佐世保市、平戸市、小佐々町、大島村、生月町、鷹島町、小値賀町、玉之浦町、奈留町、若松町、上五島町、新魚目町、芦辺町					
H7	12~3	5	5	8,870	13	(簡水) 佐世保市、大島村、若松町、美津島町、豊玉町
H9	11	2	2	1,351	7	(簡水) 峰町、上対馬町
H11	2~3	1	1	546	8	(簡水) 豊玉町
H17	6~7	2	3	238,041	-	(上水) 佐世保市、平戸市南部
	11~3	2	8	261,548	-	(簡水) 平戸市
H20	4	2	8	261,548	-	(上水) 佐世保市、平戸市、平戸市南部、平戸市生月
						(簡水) 平戸市

2. 水道事業の概況

割合（％）については端数処理の関係で、合計値が一致しない場合があります。

(1) 総括表

区分	箇所数	計画給水人口 (人)	給水区域内 現在人口 (人)	現在給水人口 (人)	給水普及率 (%)	県内 総人口 (人)	県総人口 に対する 普及率(%)	備考
上水	22	1,367,468	1,283,883	1,262,476	98.3	—	95.1	
公営の簡易水道	41	48,080	27,167	27,130	99.9	—	2.0	
公営外の簡易水道	10	8,628	7,216	7,193	99.7	—	0.5	
専用水道	149	28,752	10,417	10,417	100.0	—	0.8	人口は自己水源のみ
計	222	1,452,928	1,328,683	1,307,216	—	1,327,265	98.5	
飲料水供給施設	73	3,228	3,129	3,129	100.0	—	0.2	

(ア) 本土・離島別水道普及率表

地域別	施設数	県内人口 (人)	現在給水人口 (人)	普及率 (%)	備考
本土	209	1,217,055	1,197,193	98.4	
離島	13	110,210	110,023	99.8	対馬市・壱岐市・ 五島市・小値賀町・ 新上五島町
計	222	1,327,265	1,307,216	98.5	

※本土、離島の別は市町単位で集計

(イ)市町別水道普及表

市町名	行政区域内 総人口	上水道			簡易水道			専用		
		箇所数	計画給水人口	現在給水人口	箇所数	計画給水人口	現在給水人口	自己水源のみによるもの		
								箇所数	確認時給水人口	現在給水人口
(人)	(ヶ所)	(人)		(ヶ所)	(人)		(ヶ所)	(人)		
長崎市	413,038	3	439,263	392,233	8 0	16,377 -	8,157 -	54	6,441	4,724
佐世保市	246,903	1	240,800	227,663	22 2	20,201 3,787	11,467 2,807	10	3,407	1,626
島原市	43,463	1	44,400	41,501	1 0	2,500 -	1,671 -	1	122	109
諫早市	134,451	1	127,800	125,365	0 8	- 4,841	- 4,386	13	12,537	2,394
大村市	94,355	1	97,100	92,771	0	-	-	2	434	514
平戸市	29,824	1	29,240	29,234	0	-	-	2	1,120	111
松浦市	21,934	1	22,400	21,890	0	-	-	0	-	-
対馬市	29,395	1	30,200	29,372	0	-	-	0	-	-
壱岐市	25,520	1	37,150	25,439	0	-	-	0	-	-
五島市	34,893	1	34,400	32,134	3 0	3,030 -	2,341 -	2	1,580	340
西海市	26,948	1	27,350	25,072	3 0	1,760 -	711 -	2	355	355
雲仙市	41,932	1	41,670	41,756	0	-	-	4	1,915	83
南島原市	43,330	1	46,000	40,031	0	-	-	1	500	141
長与町	41,514	1(1)	43,339	40,921	2 0	1,000 -	458 -	2	341	20
時津町	29,499	1	35,356	29,428	0	-	-	0	-	-
東彼杵町	7,866	1	7,800	7,746	0	-	-	1	0	0
川棚町	13,628	1	14,500	13,542	0	-	-	0	-	-
波佐見町	14,555	1	15,200	14,509	0	-	-	0	-	-
小値賀町	2,329	0	-	-	2 0	3,212 -	2,325 -	0	-	-
佐々町	13,815	1	13,500	13,797	0	-	-	0	-	-
新上五島町	18,073	1	20,000	18,072	0	-	-	0	-	-
市計	1,185,986	15	1,217,773	1,124,461	37 10	43,868 8,628	24,347 7,193	91	28,411	10,397
町計	141,279	7(1)	149,695	138,015	4 0	4,212 0	2,783 0	3	341	20
総計	1,327,265	22(1)	1,367,468	1,262,476	51	56,708	34,323	94	28,752	10,417

(注) 1. 上段は公営、下段はその他

2. ()は箇所数のうち隣接市町村から行政区域外給水を受けている地域の外数

水 道			合 計			普及率	飲料水供給施設		
左記以外のもの			箇所数	計画給水人口	現在給水人口		箇所数	計画給水人口	現在給水人口
箇所数	確認時給水人口※	現在給水人口※				(ヶ所)			
21	2,040	1,453	86	462,081	405,114	98.1	0 3	- 0	- 179
8	260	240	43	268,195	243,563	98.6	2 3	153 285	90 198
1	200	20	4	47,022	43,281	99.6	0 0	- -	- -
9	5,480	1,992	31	145,178	132,145	98.3	0 56	- 1,944	- 1,944
6	15,051	330	9	97,534	93,285	98.9	0 5	- 610	- 610
1	225	250	4	30,360	29,345	98.4	0 0	- -	- -
1	770	360	2	22,400	21,890	99.8	0 0	- -	- -
1	0	0	2	30,200	29,372	99.9	0 0	- -	- -
0	-	-	1	37,150	25,439	99.7	0 0	- -	- -
1	0	0	7	39,010	34,815	99.8	1 0	71 -	33 -
3	2,750	0	9	29,465	26,138	97.0	0 0	- -	- -
0	-	-	5	43,585	41,839	99.8	0 0	- -	- -
0	-	-	2	46,500	40,172	92.7	0 0	- -	- -
0	-	-	5(1)	44,680	41,399	99.7	0 1	- 120	- 71
3	12,073	0	4	35,356	29,428	99.8	0 0	- -	- -
0	-	-	2	7,800	7,746	98.5	0 0	- -	- -
0	-	-	1	14,500	13,542	99.4	0 0	- -	- -
0	-	-	1	15,200	14,509	99.7	0 0	- -	- -
0	-	-	2	3,212	2,325	99.8	2 0	45 -	4 -
0	-	-	1	13,500	13,797	99.9	0 0	- -	- -
0	-	-	1	20,000	18,072	100.0	0 0	- -	- -
52	26,776	4,645	205	1,298,680	1,166,398	98.4	3 67	224 2,839	123 2,931
3	12,073	0	17(1)	154,248	140,818	99.7	2 1	45 120	4 71
55	38,849	4,645	222(1)	1,452,928	1,307,216	98.5	73	3,228	3,129

3. 専用水道の※の人口は合計には加算しない

(ウ)市郡別水道普及表

区 分	行政区域内 総人口	上 水 道			簡 易 水 道			専 用		
		箇 所 数	計 画 給 水 人 口	現 在 給 水 人 口	箇 所 数	計 画 給 水 人 口	現 在 給 水 人 口	自己水源のみによるもの		
								箇 所 数	確 認 時 給 水 人 口	現 在 給 水 人 口
(人)	(ヶ所)	(人)	(ヶ所)	(人)	(ヶ所)	(人)	(ヶ所)	(人)		
長 崎 市	413,038	3	439,263	392,233	8	16,377	8,157	54	6,441	4,724
佐 世 保 市	246,903	1	240,800	227,663	24	23,988	14,274	10	3,407	1,626
島 原 市	43,463	1	44,400	41,501	1	2,500	1,671	1	122	109
諫 早 市	134,451	1	127,800	125,365	8	4,841	4,386	13	12,537	2,394
大 村 市	94,355	1	97,100	92,771	0	-	-	2	434	514
平 戸 市	29,824	1	29,240	29,234	0	-	-	2	1,120	111
松 浦 市	21,934	1	22,400	21,890	0	-	-	0	-	-
対 馬 市	29,395	1	30,200	29,372	0	-	-	0	-	-
壱 岐 市	25,520	1	37,150	25,439	0	-	-	0	-	-
五 島 市	34,893	1	34,400	32,134	3	3,030	2,341	2	1,580	340
西 海 市	26,948	1	27,350	25,072	3	1,760	711	2	355	355
雲 仙 市	41,932	1	41,670	41,756	0	-	-	4	1,915	83
南 島 原 市	43,330	1	46,000	40,031	0	-	-	1	500	141
西 彼 杵 郡	71,013	2(1)	78,695	70,349	2	1,000	458	2	341	20
東 彼 杵 郡	36,049	3	37,500	35,797	0	-	-	1	0	0
北 松 浦 郡	16,144	1	13,500	13,797	2	3,212	2,325	0	-	-
南 松 浦 郡	18,073	1	20,000	18,072	0	-	-	0	-	-
市 計	1,185,986	15	1,217,773	1,124,461	47	52,496	31,540	91	28,411	10,397
郡 計	141,279	7(1)	149,695	138,015	4	4,212	2,783	3	341	20
県 計	1,327,265	22(1)	1,367,468	1,262,476	51	56,708	34,323	94	28,752	10,417

(注) 1. 上段は公営、下段はその他

2. ()は箇所数のうち隣接市町村から行政区域外給水を受けている地域の外数

水 道			合 計			普及率	飲料水供給施設		
左記以外のもの			箇所数	計画給水人口	現在給水人口		箇所数	計画給水人口	現在給水人口
箇所数	確認時給水人口※	現在給水人口※				箇所数			
(ヶ所)	(人)		(ヶ所)	(人)		(%)	(ヶ所)	(人)	
21	2,040	1,453	86	462,081	405,114	98.1	3	0	179
8	260	240	43	268,195	243,563	98.6	5	438	288
1	200	20	4	47,022	43,281	99.6	0	-	-
9	5,480	1,992	31	145,178	132,145	98.3	56	1,944	1,944
6	15,051	330	9	97,534	93,285	98.9	5	610	610
1	225	250	4	30,360	29,345	98.4	0	-	-
1	770	360	2	22,400	21,890	99.8	0	-	-
1	0	0	2	30,200	29,372	99.9	0	-	-
0	-	-	1	37,150	25,439	99.7	0	-	-
1	0	0	7	39,010	34,815	99.8	1	71	33
3	2,750	0	9	29,465	26,138	97.0	0	-	-
0	-	-	5	43,585	41,839	99.8	0	-	-
0	-	-	2	46,500	40,172	92.7	0	-	-
3	12,073	0	9(1)	80,036	70,827	99.7	1	120	71
0	-	-	4	37,500	35,797	99.3	0	-	-
0	-	-	3	16,712	16,122	99.9	2	45	4
0	-	-	1	20,000	18,072	100	0	-	-
52	26,776	4,645	205	1,298,680	1,166,398	98.3	70	3,063	3,054
3	12,073	0	17(1)	154,248	140,818	99.7	3	165	75
55	38,849	4,645	222(1)	1,452,928	1,307,216	98.5	73	3,228	3,129

3. 専用水道の※の人口は合計には加算しない

(エ)保健所別水道普及表

区 分	行政区内 総人口	上 水 道			簡 易 水 道			専 用		
		箇所 数	計画給水 人口	現在給水 人口	箇所 数	計画給水 人口	現在給水 人口	自己水源のみによるもの		
								箇所 数	確認時給水 人口	現在給水 人口
長 崎 市	413,038	3	439,263	392,233	8	16,377	8,157	54	6,441	4,724
					0	-	-			
佐 世 保 市	246,903	1	240,800	227,663	22	20,201	11,467	10	3,407	1,626
					2	3,787	2,807			
西 彼 保 健 所	97,961	3(1)	106,045	95,421	5	2,760	1,169	4	696	375
					0	-	-			
県 央 保 健 所	264,855	5	262,400	253,933	0	-	-	16	12,971	2,908
					8	4,841	4,386			
県 南 保 健 所	128,725	3	132,070	123,288	1	2,500	1,671	6	2,537	333
					0	-	-			
県 北 保 健 所	65,573	3	65,140	64,921	0	-	-	2	1,120	111
					0	-	-			
五 島 保 健 所	34,893	1	34,400	32,134	3	3,030	2,341	2	1,580	340
					0	-	-			
上五島保健所	20,402	1	20,000	18,072	2	3,212	2,325	0	-	-
					0	-	-			
壱 岐 保 健 所	25,520	1	37,150	25,439	0	-	-	0	-	-
					0	-	-			
対 馬 保 健 所	29,395	1	30,200	29,372	0	-	-	0	-	-
					0	-	-			
経 営 主 体	公 営	22(1)	1,367,468	1,262,476	41	48,080	27,130	94	28,752	10,417
	そ の 他	0			10	8,628	7,193			
総 計	1,327,265	22(1)	1,367,468	1,262,476	51	56,708	34,323	94	28,752	10,417

(注)1.上段は公営、下段はその他

2.()は箇所数のうち隣接市町村から行政区外給水を受けている地域の外数

水 道			合 計			普及率	飲料水供給施設		
左記以外のもの									
箇所数	確認時給水人口※	現在給水人口※	箇所数	計画給水人口	現在給水人口	(%)	箇所数	計画給水人口	現在給水人口
(ヶ所)	(人)		(ヶ所)	(人)			(ヶ所)	(人)	
21	2,040	1,453	86	462,081	405,114	98.1	0	-	-
							3	0	179
8	260	240	43	268,195	243,563	98.6	2	153	90
							3	285	198
6	14,823	0	18(1)	109,501	96,965	99.0	0	-	-
							1	120	71
15	20,531	2,322	44	280,212	261,227	98.6	0	-	-
							61	2,554	2,554
1	200	20	11	137,107	125,292	97.3	0	-	-
							0	-	-
2	995	610	7	66,260	65,032	99.2	0	-	-
							0	-	-
1	0	0	7	39,010	34,815	99.8	1	71	33
							0	-	-
0	-	-	3	23,212	20,397	100.0	2	45	4
							0	-	-
0	-	-	1	37,150	25,439	99.7	0	-	-
							0	-	-
1	0	0	2	30,200	29,372	99.9	0	-	-
							0	-	-
55	38,849	4,645	222(1)	1,452,928	1,307,216	98.5	5	269	127
							68	2,959	3,002
55	38,849	4,645	222(1)	1,452,928	1,307,216	98.5	73	3,228	3,129

3.専用水道の※の人口は合計には加算しない

(オ) 広域水道圏別普及表

広域水道圏名	総人口 (人)	上水道		簡易水道		専用水道			合計			普及率 (%)		
		箇所数 (ヶ所)	計画給水人口 (人)	現在給水人口 (人)	箇所数 (ヶ所)	計画給水人口 (人)	現在給水人口 (人)	箇所数 (ヶ所)	計画給水人口 (人)	現在給水人口 (人)				
県北広域水道圏	348,525	7	343,440	328,381	24	23,988	14,274	23	4,527	1,737	54	371,955	344,392	98.8
県南広域水道圏	510,999	6(1)	545,308	487,654	13	19,137	9,326	85	7,137	5,099	104(1)	571,582	502,079	98.3
	228,806	2	224,900	218,136	8	4,841	4,386	30	12,971	2,908	40	242,712	225,430	98.5
	128,725	3	132,070	123,288	1	2,500	1,671	7	2,537	333	11	137,107	125,292	97.3
小計	868,530	12(1)	902,278	829,078	22	26,478	15,383	122	22,645	8,340	177(1)	951,401	852,801	98.2
離島広域水道圏	55,295	2	54,400	50,206	5	6,242	4,666	3	1,580	340	10	62,222	55,212	99.8
	25,520	1	37,150	25,439	0	-	-	0	-	-	1	37,150	25,439	99.7
	29,395	1	30,200	29,372	0	-	-	1	0	0	2	30,200	29,372	99.9
小計	110,210	4	121,750	105,017	5	6,242	4,666	4	1,580	340	13	129,572	110,023	99.8
合計	1,327,265	22(1)	1,367,468	1,262,476	51	56,708	34,323	149	28,752	10,417	222(1)	1,452,928	1,307,216	98.5

※専用水道の給水人口は、自己水源によるもの

(カ) 広域水道圏別給水量

広域水道圏名	計画1日最大給水量 (m ³ /日)			実績1日最大給水量 (m ³ /日)			実績年間給水量 (千m ³ /年)		
	上水道	簡易水道	計	上水道	簡易水道	計	上水道	簡易水道	計
県北広域水道圏	170,570	8,253	178,823	134,175	7,298	141,473	41,864	1,760	1,801,507
長崎ブロック	199,390	7,152	206,542	167,953	4,264	172,217	54,889	1,068	1,122,988
県南広域水道圏	84,758	1,669	86,427	75,048	1,669	76,717	25,009	609	633,903
島原ブロック	65,400	900	66,300	59,205	1,020	60,225	17,131	216	233,319
小計	349,548	9,721	359,269	302,206	6,953	309,159	97,029	1,893	1,990,210
五島ブロック	23,920	2,917	26,837	26,254	2,438	28,692	7,280	634	640,856
老岐ブロック	17,829	-	17,829	16,801	-	16,801	3,871	-	3,871
対馬ブロック	15,580	-	15,580	15,409	-	15,409	4,463	-	4,463
小計	57,329	2,917	60,246	58,464	2,438	60,902	15,614	634	649,190
合計	577,447	20,891	598,338	494,845	16,689	511,534	154,507	4,286	4,440,907

(2) 上水道事業調一①

台帳番号	事業主体名	認可年月日	行政区域内 人口 (人)	給水区域内 現在人口 (人)	計画給水 人口 (人)	現在給水 人口 (人)	給水率 普及率 (%)	職員数 (人)
42-001	長崎市	H31. 3. 15	413,038	381,488	410,063	370,743	97.2	190
42-039	長崎市三和	S57. 6. 22	長崎市に含む	9,643	16,000	9,643	100.0	-
42-049	長崎市琴海	H12. 1. 21	長崎市に含む	11,847	13,200	11,847	100.0	-
42-002	佐世保市	H26. 5. 2	246,903	231,571	240,800	227,663	98.3	184
42-024	島原市	H26. 3. 24	43,463	41,795	44,400	41,501	99.3	21
42-006	諫早市	H28. 4. 1	134,451	125,415	127,800	125,365	100.0	54
42-005	大村市	H31. 3. 28	94,355	93,570	97,100	92,771	99.1	30
42-003	平戸市	H27. 3. 12	29,824	29,592	29,240	29,234	98.8	18
42-010	松浦市	H30. 3. 27	21,934	21,934	22,400	21,890	99.8	16
42-067	対馬市	H29. 3. 21	29,395	29,395	30,200	29,372	99.9	23
42-032	壱岐市	H26. 3. 17	25,520	25,520	37,150	25,439	99.7	9
42-066	五島市	H29. 3. 13	34,893	32,251	34,400	32,134	99.6	20
42-063	西海市	H26. 2. 28	26,948	26,470	27,350	25,072	94.7	14
42-069	雲仙市	H29. 3. 31	41,932	41,842	41,670	41,756	99.8	23
42-062	南島原市	H22. 3. 30	43,330	43,321	46,000	40,031	92.4	25
42-028	長与町	H29. 3. 27	41,514	37,519	39,802	37,519	100.0	16
42-029	時津町	H15. 3. 27	29,499	29,487	35,356	29,428	99.8	7
42-065	東彼杵町	H26. 3. 10	7,866	7,811	7,800	7,746	99.2	5
42-016	川棚町	H24. 3. 30	13,628	13,576	14,500	13,542	99.7	7
42-042	波佐見町	H18. 1. 17	14,555	14,550	15,200	14,509	99.7	7
42-012	佐々町	H27. 2. 27	13,815	13,812	13,500	13,797	99.9	8
42-068	新上五島町	H29. 3. 27	18,073	18,072	20,000	18,072	100.0	12
合計	事業数 22 ヶ所		1,324,936	1,280,481	1,363,931	1,259,074	98.3	689

計画1日 最大取水量 (m ³)	計画1日最大取水量内訳 (m ³)								
	ダム直接	ダム放流	湖 水	表 流 水	伏 流 水	浅 井 戸	深 井 戸	そ の 他	受 水
187,500	166,200	11,500	-	9,800	-	-	-	-	-
5,600	-	-	-	2,370	50	3,180	-	-	-
4,500	-	-	-	3,980	-	-	520	-	-
126,070	59,070	40,000	-	25,210	-	-	1,790	-	-
21,600	-	-	-	-	-	6,700	14,900	-	-
59,730	5,049	13,000	-	-	-	-	41,085	596	-
41,286	15,000	-	-	2,450	-	-	23,236	600	-
18,893	12,955	1,473	68	1,279	-	-	2,278	840	-
18,976	1,648	121	40	1,675	10,017	720	2,213	1,050	1,492
17,146	2,707	-	-	5,326	5,898	436	2,779	-	-
19,419	480	3,450	520	2,600	740	-	11,629	-	-
17,600	-	-	-	12,175	-	825	4,600	-	-
18,866	1,620	-	-	14,168	-	-	3,078	-	-
25,459	-	-	-	-	-	-	22,819	2,640	-
23,116	1,110	-	-	900	-	-	21,061	45	-
13,760	215	1,400	-	-	5,500	-	6,645	-	-
15,630	1,550	3,000	-	4,650	-	-	2,400	-	4,030
4,390	-	-	-	-	-	207	4,024	159	-
15,905	-	-	-	2,500	5,000	7,800	605	-	-
8,040	-	-	-	1,870	2,880	960	2,330	-	-
9,200	-	-	-	2,400	-	1,600	5,200	-	-
14,745	9,772	-	-	3,859	586	528	-	-	-
687,431	277,376	73,944	628	97,212	30,671	22,956	173,192	5,930	5,522

(2) 上水道事業調一②

事業主体名	水道料金					現在施設能力 (m ³ /日)	計画1日 最大給水量 (m ³)	実績1日 最大給水量 (m ³)	1日当たり給水量	
	基本 水量 (m ³)	基本 料金 (円)	超過 料金 (円)	10m ³ 当たり (円)	20m ³ 当たり (円)				実績1人 1日最大 給水量 (ℓ)	実績1人 1日平均 給水量 (ℓ)
長崎市	-	869	75	1,625	4,433	176,150	148,000	126,200	337	307
長崎市三和	-	869	75	1,625	4,433	5,000	5,600	2,840	295	252
長崎市琴海	-	869	75	1,625	4,433	4,440	4,500	3,810	322	244
佐世保市	10	1,602	251	1,602	4,119	110,240	112,100	84,260	370	328
島原市	-	864	162	1,566	2,754	30,500	21,500	19,477	469	389
諫早市	8	930	216	1,370	3,530	65,939	51,000	42,871	342	313
大村市	-	928	75	1,684	3,834	44,560	33,758	32,177	347	316
平戸市	-	1,632	55	2,340	4,730	17,531	14,070	13,241	443	340
松浦市	7	723	135	1,128	2,478	13,800	13,800	12,846	587	472
対馬市	10	1,290	243	1,720	4,150	15,416	15,580	15,409	525	416
壱岐市	5	630	236	1,810	4,170	29,411	17,829	16,801	660	417
五島市	5	810	172	1,782	3,618	16,145	15,120	15,656	487	409
西海市	10	1,960	255	1,960	4,510	15,521	13,890	13,538	520	459
雲仙市	5	668	129	1,360	2,660	26,544	25,120	20,948	502	389
南島原市	10	1,286	185	1,286	3,136	20,866	18,780	18,780	469	363
長与町	8	972	216	1,404	3,564	13,635	12,400	12,032	321	271
時津町	-	756	70	1,836	3,618	13,000	15,000	9,533	324	291
東彼杵町	10	1,600	160	1,600	3,200	9,218	4,300	3,566	460	363
川棚町	10	1,510	194	1,510	3,450	9,295	11,300	6,781	501	425
波佐見町	10	1,830	210	1,830	3,990	5,800	5,800	4,973	343	299
佐々町	10	1,400	170	1,400	3,130	9,200	9,200	8,508	617	493
新上五島町	5	1,080	216	2,210	4,370	12,129	8,800	10,598	586	377
平均又は合計	-	-	163	1,649	3,741	664,340	577,447	494,845	447	361

実績年間給水量(千m ³)			年間有収水量(千m ³)					無収水量 (千m ³)	有収率 (%)	有効率 (%)
給水量	有効水量	無効水量	生活用	業務 営業用	工場用	その他	計			
41,902	38,127	3,775	28,274	6,914	827	208	36,223	1,904	86.4	91.0
886	886	-	705	174	6	1	886	-	100.0	100.0
1,054	1,054	-	833	194	17	-	1,044	10	99.1	100.0
27,272	24,596	2,676	16,450	6,265	1,012	45	23,772	824	87.2	90.2
5,900	4,674	1,226	-	-	-	4,560	4,560	114	77.3	79.2
14,300	12,800	1,500	9,648	2,151	250	450	12,499	301	87.4	89.5
10,709	9,519	1,190	7,241	913	295	1,029	9,478	41	88.5	88.9
3,632	2,897	735	1,914	920	38	23	2,895	2	79.7	79.8
3,770	3,226	544	1,737	805	677	7	3,226	-	85.6	85.6
4,463	3,321	1,142	3,153	43	-	3	3,199	122	71.7	74.4
3,871	2,638	1,233	1,875	436	3	198	2,512	126	64.9	68.1
4,796	3,500	1,296	-	-	-	3,496	3,496	4	72.9	73.0
4,200	2,853	1,347	2,181	325	218	126	2,850	3	67.9	67.9
5,931	4,369	1,562	-	-	-	4,369	4,369	-	73.7	73.7
5,300	3,875	1,425	-	-	-	3,862	3,862	13	72.9	73.1
3,718	3,332	386	2,857	333	30	100	3,320	12	89.3	89.6
3,129	2,733	396	2,166	477	84	6	2,733	-	87.3	87.3
1,026	804	222	614	161	24	-	799	5	77.9	78.4
2,099	1,941	158	1,059	415	417	-	1,891	50	90.1	92.5
1,581	1,302	279	1,028	97	62	104	1,291	11	81.7	82.4
2,484	2,141	343	1,016	314	777	11	2,118	23	85.3	86.2
2,484	1,822	662	-	-	-	1,818	1,818	4	73.2	73.3
154,507	132,410	22,097	82,751	20,937	4,737	20,416	128,841	3,569	83.4	85.7

(2) 上水道事業調一③

事業主体名	実績年間 取水量 (千m ³)	年 間 実 績 取 水 量 内 訳 (千m ³)									
		ダム 直接	ダム 放流	湖水	表流水	伏流水	浅井戸	深井戸	原水 受水	その他	浄水 受水
長崎市	44,753	37,839	3,169	-	3,745	-	-	-	-	-	-
長崎市三和	886	-	-	-	766	13	107	-	-	-	-
長崎市琴海	1,054	-	-	-	970	-	-	84	-	-	-
佐世保市	27,852	16,208	-	-	11,423	-	-	221	-	-	-
島原市	6,067	-	-	-	-	-	1,620	4,447	-	-	-
諫早市	14,439	715	2,159	-	-	-	-	11,436	-	129	-
大村市	11,057	4,976	-	717	-	-	-	4,960	-	404	-
平戸市	4,140	2,900	353	21	366	-	-	500	-	-	-
松浦市	4,299	21	-	-	32	3,746	484	16	-	-	-
対馬市	5,619	180	-	-	2,793	1,549	484	613	-	-	-
壱岐市	3,871	304	479	59	173	-	-	2,856	-	-	-
五島市	5,185	-	-	-	3,383	-	700	1,102	-	-	-
西海市	4,302	37	-	-	3,710	-	-	555	-	-	-
雲仙市	5,931	-	-	-	-	-	-	4,609	-	1,322	-
南島原市	6,903	344	-	-	377	-	-	6,171	-	11	-
長与町	4,180	471	511	-	-	1,840	-	1,358	-	-	-
時津町	3,198	442	395	-	2,118	-	-	243	-	-	-
東彼杵町	1,026	-	-	-	-	-	37	955	-	34	-
川棚町	2,527	-	-	-	495	680	1,331	21	-	-	-
波佐見町	1,658	-	-	-	1,384	246	-	28	-	-	-
佐々町	2,505	-	-	-	872	-	376	1,257	-	-	-
新上五島町	2,732	-	1,811	-	715	108	98	-	-	-	-
平均又は合計	164,184	64,437	8,877	797	33,322	8,182	5,237	41,432	0	1,900	0

管 種 別 総 計 (m)											石 綿 セメント管 比率(%)
鑄鉄管	ダクタイル管	鋼 管	石 綿 セメント管	硬質塩化 ビニル管	コンクリート 管	鉛管	ポリエチ レン管	ステン レス管	その他	合 計	
23,286	1,190,550	717,890	1,175	62,490	-	-	31,659	2,054	-	2,029,104	0.06
96	60,861	20,896	1,109	26,256	-	-	6,943	-	-	116,161	0.95
-	90,398	16,878	200	50,628	-	-	46,786	262	-	205,152	0.10
103,325	775,082	66,713	3,051	500,009	222	-	57,297	39	634	1,506,372	0.20
-	144,638	4,591	-	83,385	-	-	103,125	-	-	335,739	-
745	545,764	29,031	759	325,233	-	-	86,640	1,561	-	989,733	0.08
88	329,999	77,331	392	138,743	-	-	99,202	-	-	645,755	0.06
16,679	89,988	6,962	-	514,312	-	-	5,296	-	36,291	669,528	-
37,253	50,807	9,454	155	368,318	-	-	13,722	-	-	479,709	0.03
5,603	31,501	3,887	-	545,151	-	-	15,908	16	-	602,066	-
5,473	54,435	8,162	-	793,166	-	-	11,883	-	14,016	887,135	-
1,368	64,037	3,321	-	418,643	-	-	33,875	569	4,759	526,572	-
4,993	94,850	8,810	444	379,506	-	-	81,883	51	83,816	654,353	0.07
-	32,203	2,890	581	326,541	-	-	58,904	-	121,772	542,891	0.11
2,212	56,571	5,933	-	661,453	-	-	67,511	-	84,865	878,545	-
-	116,149	4,297	-	84,863	-	-	36,011	980	-	242,300	-
-	140,137	3,488	266	1,660	-	-	34,652	457	-	180,660	0.15
-	9,745	4,958	170	139,119	-	-	17,566	-	6,685	178,243	0.10
6,373	38,680	3,131	326	7,388	40	-	12,626	29	-	68,593	0.48
-	47,908	2,161	300	117,830	-	-	6,863	-	2,825	177,887	0.17
690	17,310	4,109	-	72,438	17	-	4,868	-	-	99,432	-
-	45,643	11,820	499	424,142	-	-	57,327	286	-	539,717	0.09
208,184	4,027,256	1,016,713	9,427	6,041,274	279	0	890,547	6,304	355,663	12,555,647	0.08

(3) 上水道財務状況

①損益計算書〔前〕

事業主体	総 収 益								
	営 業 収 益				営 業 外 収 益				
	給水収益	受託工事 収 益	その他の 営業収益	計	受取利息 及び配当金	受託工事 収 益	国庫(県) 補 助 金	他会計 補助金	長期前受金 戻 入
長 崎 市	9,153,294	5,838	321,340	9,480,472	5,450	0	855	44,024	1,162,734
長 崎 市 三 和									
長 崎 市 琴 海									
佐 世 保 市	5,596,782	1,394	113,379	5,711,555	59	0	0	41,162	584,141
島 原 市	675,382	0	344	675,726	257	0	0	20,393	91,570
諫 早 市	2,279,084	0	48,876	2,327,960	2,002	3,765	0	28,634	121,462
大 村 市	1,933,174	0	7,545	1,940,719	44	0	0	93,135	139,203
平 戸 市	755,805	573	4,231	760,609	206	0	0	58,184	220,031
松 浦 市	437,241	226	12,546	450,013	133	0	0	66,171	115,779
対 馬 市	679,626	0	442	680,068	241	0	0	66,175	242,703
壱 岐 市	508,424	0	12,878	521,302	60	0	0	191,914	181,738
五 島 市	653,827	3	2,596	656,426	40	0	0	13,793	241,186
西 海 市	657,350	0	7,023	664,373	10	0	0	56,835	47,847
雲 仙 市	577,078	0	16,937	594,015	433	0	0	303,828	112,380
南 島 原 市	636,894	0	30,061	666,955	48	0	0	513,800	211,026
市 計	24,543,961	8,034	578,198	25,130,193	8,983	3,765	855	1,498,048	3,471,800
長 与 町	638,150	1,060	25,833	665,043	12	0	0	0	75,652
時 津 町	574,075	0	30,596	604,671	809	0	0	2,278	107,467
東 彼 杵 町	127,758	0	1,073	128,831	29	0	0	38,789	75,296
川 棚 町	289,303	540	2,899	292,742	228	0	0	776	10,025
波 佐 見 町	259,064	0	2,917	261,981	166	0	0	770	10,673
佐 々 町	335,022	0	803	335,825	100	0	0	278	5,183
新 上 五 島 町	426,757	0	20,730	447,487	22	0	0	28,623	218,737
町 計	2,650,129	1,600	84,851	2,736,580	1,366	0	0	71,514	503,033
県 計	27,194,090	9,634	663,049	27,866,773	10,349	3,765	855	1,569,562	3,974,833

(単位：千円)

				総 費 用				
		特別利益	合 計 ①	営 業 費 用				
雑収益	計			原水費	浄水費	配水費	給水費	受 託 工事費
387,704	1,600,767	44,051	11,125,290	1,827,384	0	870,190	480,243	21,830
72,392	697,754	4,781	6,414,090	250,130	752,925	1,273,692	0	1,394
3,809	116,029	0	791,755	83,284	0	104,225	0	0
58,488	214,351	63	2,542,374	489,690	0	328,390	0	0
12,907	245,289	41	2,186,049	337,211	0	229,292	0	0
2,355	280,776	328,005	1,369,390	145,391	0	96,707	0	0
5,132	187,215	119	637,347	175,608	0	68,521	0	0
161,755	470,874	0	1,150,942	0	0	388,227	0	0
403	374,115	1,791	897,208	107,507	0	138,182	0	0
2,786	257,805	1	914,232	100,383	左に含む	104,804	0	0
248	104,940	0	769,313	181,598	0	111,910	0	0
976	417,617	1	1,011,633	127,383	0	47,691	0	0
1,811	726,685	0	1,393,640	162,296	左に含む	131,611	左に含む	0
710,766	5,694,217	378,853	31,203,263	3,987,865	752,925	3,893,442	480,243	23,224
1,629	77,293	30	742,366	251,567	0	89,164	0	0
968	111,522	239	716,432	182,205	0	42,022	0	0
5	114,119	0	242,950	31,661	0	19,405	0	0
16,718	27,747	0	320,489	350	48,691	56,643	0	306
202	11,811	0	273,792	34,089	0	10,050	1,503	0
281	5,842	0	341,667	40,517	0	27,497	0	0
4,557	251,939	0	699,426	144,388	左に含む	67,481	左に含む	0
24,360	600,273	269	3,337,122	684,777	48,691	312,262	1,503	306
735,126	6,294,490	379,122	34,540,385	4,672,642	801,616	4,205,704	481,746	23,530

①損益計算書 [後]

事業主体	総						費	
	営 業 費 用					計	営	
	業務費	総係費	減 価 償却費	資産減耗費	その他の 営業費用		企業債 利 息	その他借入 金 利 息
長 崎 市	533,519	742,137	4,441,573	228,140	0	9,145,016	272,894	0
長 崎 市 三 和								
長 崎 市 琴 海								
佐 世 保 市	378,565	332,428	2,192,889	26,947	0	5,208,970	506,361	81
島 原 市	0	82,964	303,815	479	0	574,767	78,345	0
諫 早 市	0	361,650	969,102	57,067	1,303	2,207,202	117,295	0
大 村 市	0	214,979	838,472	99,726	0	1,719,680	215,246	0
平 戸 市	0	82,127	456,225	60	0	780,510	116,772	0
松 浦 市	0	58,238	345,948	300	0	648,615	49,799	0
対 馬 市	0	49,394	467,033	4,017	17	908,688	83,636	0
壱 岐 市	0	87,173	443,345	56	334	776,597	53,702	0
五 島 市	0	102,896	441,499	24,469	1,113	775,164	70,239	0
西 海 市	0	66,121	466,815	28,677	0	855,121	83,183	0
雲 仙 市	0	182,815	387,248	5,223	0	750,360	71,883	0
南 島 原 市	15,016	200,476	572,575	16,258	0	1,098,232	54,375	0
市 計	927,100	2,563,398	12,326,539	491,419	2,767	25,448,922	1,773,730	81
長 与 町	0	72,454	214,546	18,564	2,198	648,493	8,470	0
時 津 町	0	110,638	237,255	100	0	572,220	2,806	0
東 彼 杵 町	0	34,001	116,272	687	0	202,026	10,612	0
川 棚 町	0	72,930	111,222	2,981	0	293,123	0	17,407
波 佐 見 町	0	70,302	112,114	2,087	0	230,145	19,965	0
佐 々 町	0	72,431	80,366	3,128	0	223,939	8,654	0
新 上 五 島 町	0	34,902	434,485	22,424	0	703,680	53,096	0
町 計	0	467,658	1,306,260	49,971	2,198	2,873,626	103,603	17,407
県 計	927,100	3,031,056	13,632,799	541,390	4,965	28,322,548	1,877,333	17,488

(単位：千円)

用						当年度 純損益 ①-②	(参考)	
業 外 費 用				特別損失	合計②		消費税 納付額	消費税 還付額
企業債 取扱諸費	受託 工事費	その他 営業外費用	計					
0	0	2,526	275,420	10,643	9,431,079	1,694,211	199,539	0
0	0	49,210	555,652	1,031	5,765,653	648,437	120,859	0
0	0	596	78,941	0	653,708	138,047	23,156	0
0	3,486	1,287	122,068	213	2,329,483	212,891	87,904	0
0	0	1,203	216,449	1,595	1,937,724	248,325	0	23,102
0	0	10,728	127,500	144,667	1,052,677	316,713	27,264	0
0	0	0	49,799	18	698,432	-61,085	22,766	0
0	0	680	84,316	3,739	996,743	154,199	18,915	0
0	0	82	53,784	0	830,381	66,827	14,526	0
0	0	1,934	72,173	63	847,400	66,832	21,370	0
0	0	15,469	98,652	0	953,773	-184,460	0	0
0	0	69	71,952	83	822,395	189,238	13,739	0
0	0	21,918	76,293	14,086	1,188,611	205,029	25,813	0
0	3,486	105,702	1,882,999	176,138	27,508,059	3,695,204	575,851	23,102
0	0	317	8,787	13,706	670,986	71,380	0	8,524
0	0	243	3,049	5	575,274	141,158	11,309	0
0	0	3,512	14,124	0	216,150	26,800	7,406	0
0	0	803	18,210	0	311,333	9,156	7,977	0
0	0	336	20,301	0	250,446	23,346	9,819	0
0	0	258	8,912	0	232,851	108,816	0	6,995
0	0	1,036	54,132	4	757,816	-58,390	7,913	0
0	0	6,505	127,515	13,715	3,014,856	322,266	44,424	15,519
0	3,486	112,207	2,010,514	189,853	30,522,915	4,017,470	620,275	38,621

②貸借対照表 [前]

事業主体	資									
	固 定 資 産									
	有 形 固 定 資 産						無 形 固 定 資 産	投 資 そ の 他 資 産		
	土 地	償 却 資 産	減 価 償 却 累 計 額 (△)	建 設 仮 勘 定	そ の 他	計		投 資 そ の 他 資 産	貸 倒 引 当 金 (△)	減 価 償 却 累 計 額 (△)
長 崎 市	7,746,053	194,889,724	91,564,779	6,352,974	8,360	117,432,332	8,508,729	1,521,689	0	0
長 崎 市 三 和										
長 崎 市 琴 海										
佐 世 保 市	2,000,622	94,712,316	47,351,410	13,394,156	15,104	62,770,788	505,778	269,055	2,055	0
島 原 市	156,518	11,412,816	3,987,401	259,545	0	7,841,478	81	0	0	0
諫 早 市	585,648	42,289,783	20,642,856	3,043,537	0	25,276,112	1,384,395	48,711	0	0
大 村 市	321,598	34,720,734	16,416,657	0	0	18,625,675	2,702	108	0	0
平 戸 市	761,548	26,327,711	12,310,055	688,121	0	15,467,325	1,375	900	0	0
松 浦 市	4,757,658	101,731	8,089,884	3,433,957	0	203,462	31	0	0	0
対 馬 市	49,114	28,784,374	18,418,832	194,740	0	10,609,396	65,627	0	0	0
壱 岐 市	65,761	10,067,663	2,182,360	3,317	0	7,954,381	0	0	0	0
五 島 市	104,120	13,195,077	5,615,795	0	0	7,683,402	14,849	1,200	0	0
西 海 市	69,508	10,411,169	2,899,961	0	0	7,580,716	15,760	0	0	0
雲 仙 市	234,848	11,520,207	3,508,590	27,253	0	8,273,718	15,088	299	0	0
南 島 原 市	179,046	12,660,303	1,797,091	61,162	0	11,103,420	355,313	0	0	0
市 計	17,032,042	491,093,608	234,785,671	27,458,762	23,464	300,822,205	10,869,728	1,841,962	2,055	0
長 与 町	390,504	10,621,952	5,211,648	3,022	2,239	5,806,069	79,003	0	0	0
時 津 町	925,774	9,462,961	4,993,707	28,982	0	5,424,010	757,245	0	0	0
東 彼 杵 町	67,299	2,670,107	226,417	0	0	2,510,989	323	110,788	0	0
川 棚 町	36,705	4,092,088	1,509,969	0	0	2,618,824	388	0	0	0
波 佐 見 町	102,908	5,043,968	2,650,915	0	0	2,495,961	583	0	0	0
佐 々 町	77,925	3,997,226	2,155,550	214,365	0	2,133,966	0	0	0	0
新 上 五 島 町	87,128	9,015,285	880,912	0	0	8,221,501	52,140	0	0	0
町 計	1,688,243	44,903,587	17,629,118	246,369	2,239	29,211,320	889,682	110,788	0	0
県 計	18,720,285	535,997,195	252,414,789	27,705,131	25,703	330,033,525	11,759,410	1,952,750	2,055	0

(単位：千円)

産									
		流動資産						繰延勘定 ③	合計 ①+②+③=④
計	小計 ①	現金及び 預金	未収金	貸倒引当金 (△)	その他	貸倒引当金 (△)	小計②		
1,521,689	127,462,750	14,214,003	1,616,280	22,483	95,849	0	15,903,649	0	143,366,399
267,000	63,543,566	4,756,091	592,765	12,446	32,102	0	5,368,512	0	68,912,078
0	7,841,559	1,123,506	37,453	1,830	10,112	0	1,169,241	0	9,010,800
48,711	26,709,218	4,779,315	887,442	10,000	37,887	0	5,694,644	0	32,403,862
108	18,628,485	1,277,401	251,254	1,656	34,545	0	1,561,544	0	20,190,029
900	15,469,600	1,069,047	99,361	73	20,638	0	1,188,973	0	16,658,573
0	203,493	363,565	269,185	78	5,044	0	637,716	0	841,209
0	10,675,023	823,212	92,270	0	956	0	916,438	0	11,591,461
0	7,954,381	884,983	96,347	61,353	771	0	920,748	0	8,875,129
1,200	7,699,451	779,413	21,257	4,814	4,109	0	799,965	0	8,499,416
0	7,596,476	1,139,928	57,725	8,464	3,254	0	1,192,443	0	8,788,919
299	8,289,105	999,850	355,260	9,125	9,729	0	1,355,714	0	9,644,819
0	11,458,733	610,877	49,959	6,441	12,096	0	666,491	0	12,125,224
1,839,907	313,531,840	32,821,191	4,426,558	138,763	267,092	0	37,376,078	0	350,907,918
0	5,885,072	309,920	21,525	119	6,201	0	337,527	0	6,222,599
0	6,181,255	3,247,064	13,514	116	511	0	3,260,973	0	9,442,228
110,788	2,622,100	142,687	13,788	74	3,210	0	159,611	0	2,781,711
0	2,619,212	622,791	43,877	664	5,040	0	671,044	0	3,290,256
0	2,496,544	540,517	8,418	1,173	5,545	0	553,307	0	3,049,851
0	2,133,966	936,238	9,786	26	5,083	0	951,081	0	3,085,047
0	8,273,641	213,676	181,464	257	23,163	0	418,046	0	8,691,687
110,788	30,211,790	6,012,893	292,372	2,429	48,753	0	6,351,589	0	36,563,379
1,950,695	343,743,630	38,834,084	4,718,930	141,192	315,845	0	43,727,667	0	387,471,297

②貸借対照表 [前]

事業主体	負										
	固 定 負 債										
	企業債	他会計借入金	リース債務	引 当 金			その他固定負債	小計⑤	一時借入金	企業債	他会計借入金
				退職給付	その他	計					
長 崎 市	12,369,865	0	21,238	1,226,771	1,630,421	2,857,192	0	15,248,295	0	1,042,002	0
長 崎 市 三 和											
長 崎 市 琴 海											
佐 世 保 市	25,725,327	200,000	0	942,944	0	942,944	0	26,868,271	0	1,646,716	40,000
島 原 市	4,769,899	0	0	23,684	0	23,684	0	4,793,583	0	192,232	0
諫 早 市	6,477,381	0	0	429,029	0	429,029	0	6,906,410	0	420,309	0
大 村 市	10,176,232	0	0	75,219	109,677	184,896	0	10,361,128	0	826,777	0
平 戸 市	5,476,689	0	0	144,694	0	144,694	0	5,621,383	0	315,026	0
松 浦 市	1,552,469	0	0	0	0	0	0	1,552,469	0	206,308	0
対 馬 市	4,039,159	0	0	0	0	0	0	4,039,159	0	337,644	0
壱 岐 市	2,547,359	0	0	0	0	0	0	2,547,359	0	203,231	0
五 島 市	2,976,421	0	0	0	0	0	0	2,976,421	0	294,843	0
西 海 市	4,768,920	0	0	0	0	0	0	4,768,920	0	287,782	0
雲 仙 市	3,793,663	0	0	0	0	0	0	3,793,663	0	314,749	0
南 島 原 市	4,758,228	0	0	0	0	0	0	4,758,228	0	330,225	0
市 計	89,431,612	200,000	21,238	2,842,341	1,740,098	4,582,439	0	94,235,289	0	6,417,844	40,000
長 与 町	823,156	0	0	68,329	0	68,329	0	891,485	0	36,916	0
時 津 町	114,828	0	0	50,922	9,797	60,719	0	175,547	0	12,221	0
東 彼 杵 町	887,850	0	0	0	0	0	0	887,850	0	33,230	0
川 棚 町	1,565,552	0	0	0	0	0	0	1,565,552	0	34,293	0
波 佐 見 町	1,109,727	0	0	0	0	0	0	1,109,727	0	58,231	0
佐 々 町	360,544	0	0	19,255	0	19,255	0	379,799	0	44,491	0
新 上 五 島 町	2,821,342	0	0	0	0	0	0	2,821,342	0	282,884	0
町 計	7,682,999	0	0	138,506	9,797	148,303	0	7,831,302	0	502,266	0
県 計	97,114,611	200,000	21,238	2,980,847	1,749,895	4,730,742	0	102,066,591	0	6,920,110	40,000

(単位：千円)

債											
流動負債											合計 ⑤+⑥+⑦=⑧
リース債務	引当金					その他	小計 ⑥	繰延収益			
	退職給付	賞与	修繕	その他	計			長期前受金	長期前受金収益 化累計額 (△)	小計 ⑦	
8,116	0	100,674	0	19,764	120,438	1,696,357	2,866,913	59,611,562	29,063,789	30,547,773	48,662,981
0	129,360	86,834	0	17,077	233,271	954,082	2,874,069	24,948,965	11,991,005	12,957,960	42,700,300
0	0	9,083	0	1,685	10,768	129,166	332,166	2,397,370	827,722	1,569,648	6,695,397
0	0	29,157	0	0	29,157	317,819	767,285	5,336,034	1,605,766	3,730,268	11,403,963
0	0	13,632	0	2,665	16,297	601,230	1,444,304	5,174,127	1,568,572	3,605,555	15,410,987
0	0	11,814	0	0	11,814	104,044	430,884	10,693,129	5,278,831	5,414,298	11,466,565
0	0	8,172	0	0	8,172	72,450	286,930	2,444,315	868,710	1,575,605	3,415,004
0	0	9,626	0	0	9,626	109,701	456,971	14,859,930	9,447,180	5,412,750	9,908,880
0	0	4,155	35,790	0	39,945	90,146	333,322	4,106,209	660,258	3,445,951	6,326,632
0	0	14,332	0	0	14,332	25,428	334,603	4,783,291	1,723,536	3,059,755	6,370,779
0	0	8,298	0	0	8,298	138,252	434,332	1,455,611	500,859	954,752	6,158,004
0	0	10,365	0	0	10,365	48,092	373,206	3,300,120	826,321	2,473,799	6,640,668
0	0	13,663	0	2,751	16,414	91,464	438,103	4,501,385	255,744	4,245,641	9,441,972
8,116	129,360	319,805	35,790	43,942	528,897	4,378,231	11,373,088	143,612,048	64,618,293	78,993,755	184,602,132
0	0	6,944	0	0	6,944	45,433	89,293	3,674,048	1,892,335	1,781,713	2,762,491
0	0	3,424	0	671	4,095	101,407	117,723	5,659,399	2,814,228	2,845,171	3,138,441
0	0	2,222	0	0	2,222	13,101	48,553	1,603,917	147,461	1,456,456	2,392,859
0	0	0	0	4,023	4,023	12,585	50,901	417,264	204,040	213,224	1,829,677
0	0	2,891	0	545	3,436	2,901	64,568	442,825	169,971	272,854	1,447,149
0	0	3,428	0	0	3,428	4,168	52,087	325,238	213,775	111,463	543,349
0	0	7,606	0	0	7,606	25,630	316,120	4,386,129	425,674	3,960,455	7,097,917
0	0	26,515	0	5,239	31,754	205,225	739,245	16,508,820	5,867,484	10,641,336	19,211,883
8,116	129,360	346,320	35,790	49,181	560,651	4,583,456	12,112,333	160,120,868	70,485,777	89,635,091	203,814,015

②貸借対照表 [後]

事業主体	資							
	資本金 ⑨	資 本 剰 余 金					剰 余	
		国庫(県) 補助金	工 事 負担金	再評価 積立金	その他	計	減債積立金	建設改良 積立金
長 崎 市	84,104,619	430,664	46,483	0	3,980,777	4,457,924	103,520	1,955,643
長 崎 市 三 和								
長 崎 市 琴 海								
佐 世 保 市	22,684,003	844,011	312,963	25,769	866,907	2,049,650	0	0
島 原 市	1,470,641	12,490	0	0	23,379	35,869	530,000	131,191
諫 早 市	20,586,031	0	0	0	11,258	11,258	189,719	0
大 村 市	3,402,887	4,636	2,377	0	564,085	571,098	0	0
平 戸 市	3,288,305	147,193	1,062	0	1,034,088	1,182,343	103,389	0
松 浦 市	1,463,337	0	16,253	0	357,337	373,590	62,000	123,424
対 馬 市	898,216	8,814	3,066	0	3,062	14,942	313,835	253,101
壱 岐 市	2,004,980	11,605	9,302	0	24,188	45,095	146,767	206,564
五 島 市	1,642,277	3,365	0	0	22,968	26,333	0	0
西 海 市	2,739,553	2,324	5,108	0	98,630	106,062	123,636	0
雲 仙 市	2,135,800	30,646	3,802	0	1,458	35,906	67,065	306,394
南 島 原 市	2,336,478	0	0	0	0	0	9,200	113,000
市 計	148,757,127	1,495,748	400,416	25,769	6,988,137	8,910,070	1,649,131	3,089,317
長 与 町	2,905,656	697	83,661	0	147,183	231,541	65,665	33,222
時 津 町	3,187,351	0	744,194	0	540,161	1,284,355	127,049	1,320,111
東 彼 杵 町	246,877	2,840	62,429	0	3,066	68,335	2,341	42,158
川 棚 町	795,635	0	50,397	0	9,239	59,636	266,043	303,789
波 佐 見 町	1,043,831	0	278,344	0	0	278,344	60,430	0
佐 々 町	1,528,423	29,337	4,359	0	221,479	255,175	212,000	209,000
新 上 五 島 町	1,725,487	5,272	0	0	8	5,280	0	0
町 計	11,433,260	38,146	1,223,384	0	921,136	2,182,666	733,528	1,908,280
県 計	160,190,387	1,533,894	1,623,800	25,769	7,909,273	11,092,736	2,382,659	4,997,597

(単位：千円)

本								
金					計 ⑩	評価差額等 ⑪	合 計 ⑨+⑩+⑪=⑫	負債・資本 合計 ⑧+⑫=⑬
利 益 剰 余 金								
その他の 積立金	当年度未処分利益剰余金 当年度未処理欠損金(△)	うちその他未処分 利益剰余金変動額	うち当年度純利益 当年度純損失(△)	計				
28,709	4,053,003	2,358,792	1,694,211	6,140,875	10,598,799	0	94,703,418	143,366,399
0	1,478,125	829,688	648,437	1,478,125	3,527,775	0	26,211,778	68,912,078
0	147,702	147,702	138,047	808,893	844,762	0	2,315,403	9,010,800
0	212,891	0	212,891	402,610	413,868	0	20,999,899	32,403,862
100,000	705,057	248,325	0	805,057	1,376,155	0	4,779,042	20,190,029
0	617,971	0	316,713	721,360	1,903,703	0	5,192,008	16,658,573
0	-41,950	0	-61,085	143,474	517,064	0	1,980,401	5,395,405
0	202,487	0	154,199	769,423	784,365	0	1,682,581	11,591,461
78,264	66,827	0	66,827	498,422	543,517	0	2,548,497	8,875,129
0	460,027	0	66,832	460,027	486,360	0	2,128,637	8,499,416
0	-338,336	0	-184,460	-214,700	-108,638	0	2,630,915	8,788,919
50,000	408,986	0	189,238	832,445	868,351	0	3,004,151	9,644,819
0	224,574	0	205,029	346,774	346,774	0	2,683,252	12,125,224
256,973	8,197,364	3,584,507	3,446,879	13,192,785	22,102,855	0	170,859,982	355,462,114
0	224,024	152,644	71,380	322,911	554,452	0	3,460,108	6,222,599
231,791	153,130	0	141,158	1,832,081	3,116,436	0	6,303,787	9,442,228
2,341	26,800	0	26,800	73,640	141,975	0	388,852	2,781,711
0	35,476	0	9,156	605,308	664,944	0	1,460,579	3,290,256
0	220,097	0	23,346	280,527	558,871	0	1,602,702	3,049,851
80,000	257,100	0	108,816	758,100	1,013,275	0	2,541,698	3,085,047
0	-136,997	0	-58,390	-136,997	-131,717	0	1,593,770	8,691,687
314,132	779,630	152,644	322,266	3,735,570	5,918,236	0	17,351,496	36,563,379
571,105	8,976,994	3,737,151	3,769,145	16,928,355	28,021,091	0	188,211,478	392,025,493

③資本的収支〔前〕

事業主体	資 本					
	企 業 債				計	他会計出資金 補助金
	政府債	機構債	その他	借換債		
長 崎 市	0	102,000	0	0	102,000	659,308
長 崎 市 三 和						
長 崎 市 琴 海						
佐 世 保 市	0	1,541,700	0	0	1,541,700	375,880
島 原 市	66,000	190,000	0	0	256,000	40,243
諫 早 市	382,900	0	0	0	382,900	108,528
大 村 市	370,900	0	0	0	370,900	114,170
平 戸 市	0	166,000	0	0	166,000	113,306
松 浦 市	0	0	0	0	0	139,670
対 馬 市	0	67,100	0	0	67,100	297,660
壱 岐 市	0	0	0	0	0	102,649
五 島 市	0	199,700	0	0	199,700	83,547
西 海 市	0	117,600	0	0	117,600	163,881
雲 仙 市	0	82,100	0	0	82,100	4,179
南 島 原 市	0	0	0	0	0	0
市 計	819,800	2,466,200	0	0	3,286,000	2,203,021
長 与 町	225,000	0	0	0	225,000	0
時 津 町	0	0	0	0	0	4,099
東 彼 杵 町	0	0	0	0	0	22,314
川 棚 町	0	0	0	0	0	0
波 佐 見 町	0	30,000	0	0	30,000	1,000
佐 々 町	0	0	0	0	0	0
新 上 五 島 町	0	119,100	0	0	119,100	219,070
町 計	225,000	149,100	0	0	374,100	246,483
県 計	1,044,800	2,615,300	0	0	3,660,100	2,449,504

(単位：千円)

的 収 入							
他会計 借入金	国庫(県) 補助金	工事負担金	その他	小 計 (A)	うち翌年度へ 繰越される 支出財源充当額 (B)	前年度許可債で 今年度収入分 (C)	純 計 (D)=(A-(B+C))
0	338,743	77,310	8,277	1,185,638	170,016	0	1,015,622
0	544,856	56,965	112	2,519,513	0	0	2,519,513
0	3,592	0	0	299,835	0	0	299,835
0	82,758	114,177	50,690	739,053	0	0	739,053
0	0	19,657	48,727	553,454	0	0	553,454
0	83,000	7,373	849	370,528	0	0	370,528
0	0	58,778	0	198,448	0	0	198,448
0	134,300	0	19,697	518,757	0	0	518,757
0	4,894	9,755	0	117,298	0	0	117,298
0	0	669	0	283,916	0	0	283,916
0	0	13,460	0	294,941	0	0	294,941
0	0	3,069	0	89,348	0	0	89,348
0	7,640	38,636	0	46,276	0	0	46,276
0	1,199,783	399,849	128,352	7,217,005	170,016	0	7,046,989
0	0	12,123	0	237,123	0	0	237,123
0	0	61,285	9,475	74,859	0	0	74,859
0	0	8,044	879	31,237	0	0	31,237
0	0	7,345	0	7,345	0	0	7,345
0	0	174	0	31,174	0	0	31,174
0	0	1,463	3,017	4,480	0	0	4,480
0	150,000	1,600	0	489,770	0	0	489,770
0	150,000	92,034	13,371	875,988	0	0	875,988
0	1,349,783	491,883	141,723	8,092,993	170,016	0	7,922,977

③資本的収支 [後]

事業主体	資 本 的 支 出						資本的収入額が 資本的支出額に 不足する額 (E)-(D)=(F)	留 保 資 金	
	新設・拡張 事業費	改良事業費	企業債 償還金	他会計長期 借入返還金	その他	計(E)		損 益 勘 定	
								過年度分	当年度分
長 崎 市	1,050,280	3,735,639	1,087,135	0	114,451	5,987,505	4,971,883	2,313,687	0
長 崎 市 三 和									
長 崎 市 琴 海									
佐 世 保 市	1,468,359	1,702,985	1,725,304	40,000	0	4,936,648	2,417,135	1,339,193	0
島 原 市	223,650	89,506	211,583	0	0	524,739	224,904	119,110	85,245
諫 早 市	52,464	883,947	433,289	0	49	1,369,749	630,696	261,681	0
大 村 市	194,940	892,682	823,650	0	0	1,911,272	1,357,818	1,007,626	284,992
平 戸 市	269,263	164,252	306,974	0	8,667	749,156	378,628	348,193	0
松 浦 市	0	103,349	203,510	0	0	306,859	108,411	108,411	0
対 馬 市	0	357,235	361,174	0	0	718,409	199,652	64,511	71,810
壱 岐 市	0	68,645	206,426	0	2,744	277,815	160,517	140,967	0
五 島 市	0	279,140	312,887	0	0	592,027	308,111	288,011	0
西 海 市	0	181,816	301,594	0	0	483,410	188,469	176,621	0
雲 仙 市	0	227,857	326,754	0	0	554,611	465,263	0	258,410
南 島 原 市	3,909	270,464	298,798	0	0	573,171	526,895	506,608	0
市 計	3,262,865	8,957,517	6,599,078	40,000	125,911	18,985,371	11,938,382	6,674,619	700,457
長 与 町	0	495,778	85,507	0	0	581,285	344,162	0	157,007
時 津 町	0	285,317	11,972	0	0	297,289	222,430	191,036	0
東 彼 杵 町	0	9,788	33,411	0	27	43,226	11,989	7,344	3,920
川 棚 町	0	91,120	49,300	0	0	140,420	133,075	51,856	74,537
波 佐 見 町	1,282	76,484	60,144	0	0	137,910	106,736	101,130	0
佐 々 町	137,902	143,235	43,621	0	0	324,758	320,278	151,543	0
新 上 五 島 町	0	354,985	257,905	0	0	612,890	123,120	0	99,126
町 計	139,184	1,456,707	541,860	0	27	2,137,778	1,261,790	502,909	334,590
県 計	3,402,049	10,414,224	7,140,938	40,000	125,938	21,123,149	13,200,172	7,177,528	1,035,047

(単位：千円)

補 て ん 財 源								利益余剰金処分類	繰越分	当年度分	積立金の 取りくずし額	繰越工事 資 金	過年度分消費税 資本的取支調整額	当年度分消費税 資本的取支調整額	その他	計(G)	補填財源 過不足額 (G)-(F)	当年度許可債で 未借入又は 未発行の額
0	0	2,358,792	0	0	299,404	0	4,971,883	0	0									
0	0	829,688	0	0	208,254	40,000	2,417,135	0	0									
0	0	0	0	0	20,549	0	224,904	0	0									
0	0	334,121	0	0	34,894	0	630,696	0	0									
0	0	0	0	0	65,200	0	1,357,818	0	0									
0	0	0	0	0	30,435	0	378,628	0	0									
0	0	0	0	0	0	0	108,411	0	0									
0	0	48,288	0	0	0	15,043	199,652	0	0									
0	0	0	0	0	19,550	0	160,517	0	0									
0	0	0	0	0	20,100	0	308,111	0	0									
0	0	0	0	0	0	11,848	188,469	0	0									
0	0	190,000	0	0	0	16,853	465,263	0	0									
0	0	0	0	0	20,287	0	526,895	0	0									
0	0	3,760,889	0	0	718,673	83,744	11,938,382	0	0									
0	0	152,644	0	0	34,511	0	344,162	0	0									
0	0	11,972	0	0	0	19,422	222,430	0	0									
0	0	0	0	0	725	0	11,989	0	0									
0	0	0	0	0	0	6,682	133,075	0	0									
0	0	0	0	0	5,606	0	106,736	0	0									
0	0	148,000	0	20,735	0	0	320,278	0	0									
0	0	0	0	0	23,994	0	123,120	0	0									
0	0	312,616	0	20,735	64,836	26,104	1,261,790	0	0									
0	0	4,073,505	0	20,735	783,509	109,848	13,200,172	0	0									

④費用構成

事業主体	費用構成						
	人件費		計	動力費	修繕費	薬品費	支払利息
	直接	間接					
長崎市	985,416	207,761	1,193,177	619,496	474,483	81,860	272,894
長崎市三和							
長崎市琴海							
佐世保市	712,511	204,268	916,779	232,696	228,162	49,335	506,442
島原市	105,592	22,139	127,731	51,361	15,438	1,156	78,345
諫早市	209,100	86,646	295,746	213,773	239,055	17,641	117,295
大村市	143,591	50,826	194,417	103,064	88,559	13,284	215,246
平戸市	91,607	22,156	113,763	77,729	22,824	7,347	116,772
松浦市	93,813	16,735	110,548	34,712	43,382	8,060	49,799
対馬市	108,794	22,061	130,855	71,819	74,883	6,340	83,636
壱岐市	38,530	8,287	46,817	92,451	48,709	4,218	53,702
五島市	112,633	24,011	136,644	51,187	23,026	3,633	70,239
西海市	76,618	16,240	92,858	84,935	51,829	6,827	83,183
雲仙市	104,746	23,586	128,332	71,580	35,826	2,819	71,883
南島原市	126,260	25,350	151,610	113,200	83,434	5,181	54,375
市計	2,909,211	730,066	3,639,277	1,818,003	1,429,610	207,701	1,773,811
長与町	70,974	17,368	88,342	71,072	62,184	7,054	8,470
時津町	37,483	7,592	45,075	60,402	26,150	5,336	2,806
東彼杵町	23,273	4,477	27,750	18,514	13,338	648	10,612
川棚町	39,511	7,825	47,336	31,473	3,964	4,269	17,407
波佐見町	32,852	6,926	39,778	16,470	8,578	1,444	19,965
佐々町	33,592	14,554	48,146	30,866	9,600	3,884	8,654
新上五島町	47,949	9,244	57,193	46,873	26,044	6,260	53,096
町計	285,634	67,986	353,620	275,670	149,858	28,895	121,010
県計	3,194,845	798,052	3,992,897	2,093,673	1,579,468	236,596	1,894,821

(単位：千円)

成				計	受託工事費	合 計
減価償却費	受水費	委託料	その他			
4,441,573	0	1,293,941	1,031,825	9,409,249	21,830	9,431,079
2,192,889	3,343	1,096,082	538,531	5,764,259	1,394	5,765,653
303,815	0	35,827	40,035	653,708	0	653,708
969,102	0	235,510	237,875	2,325,997	3,486	2,329,483
838,472	0	279,543	205,139	1,937,724	0	1,937,724
456,225	0	32,669	225,348	1,052,677	0	1,052,677
345,948	0	41,460	64,523	698,432	0	698,432
467,033	0	43,911	118,266	996,743	0	996,743
443,345	0	0	141,139	830,381	0	830,381
441,499	0	40,351	80,821	847,400	0	847,400
466,815	0	104,336	62,990	953,773	0	953,773
387,248	0	37,334	87,290	822,312	0	822,312
572,575	0	62,774	145,462	1,188,611	0	1,188,611
12,326,539	3,343	3,303,738	2,979,244	27,481,266	26,710	27,507,976
214,546	0	0	219,318	670,986	0	670,986
237,255	0	145,082	53,168	575,274	0	575,274
116,272	0	13,528	15,488	216,150	0	216,150
111,222	0	44,196	51,160	311,027	306	311,333
112,114	0	31,294	20,803	250,446	0	250,446
80,366	0	33,249	18,086	232,851	0	232,851
434,485	0	83,128	50,737	757,816	0	757,816
1,306,260	0	350,477	428,760	3,014,550	306	3,014,856
13,632,799	3,343	3,654,215	3,408,004	30,495,816	27,016	30,522,832

(4) 上水道建設改良事業費
①使途別事業費

事業主体	使 途 別							
	事 務 費		計 (A)	本 工 事 費				
	事務費	工事雑費		請負支出額	資材費	委託費	分担金	計
長 崎 市	272,677	0	272,677	4,319,473	0	48,733	52,172	4,420,378
長 崎 市 三 和								
長 崎 市 琴 海								
佐 世 保 市	378,195	0	378,195	2,334,142	0	291,514	140,640	2,766,296
島 原 市	0	0	0	300,327	0	6,549	0	306,876
諫 早 市	114,814	0	114,814	691,845	0	47,377	0	739,222
大 村 市	34,326	0	34,326	998,588	5,408	29,595	0	1,033,591
平 戸 市	23,015	0	23,015	407,416	0	0	0	407,416
松 浦 市	0	0	0	87,337	16,012	0	0	103,349
対 馬 市	770	0	770	316,701	0	35,278	0	351,979
壱 岐 市	0	0	0	65,063	0	3,582	0	68,645
五 島 市	7,254	0	7,254	267,282	98	0	0	267,380
西 海 市	22,647	0	22,647	138,904	3,012	4,790	12,463	159,169
雲 仙 市	0	0	0	212,329	0	14,740	0	227,069
南 島 原 市	0	0	0	237,893	165	34,764	0	272,822
市 計	853,698	0	853,698	10,377,300	24,695	516,922	205,275	11,124,192
長 与 町	14,109	0	14,109	477,907	0	0	0	477,907
時 津 町	18,085	0	18,085	261,560	3,857	0	0	265,417
東 彼 杵 町	0	0	0	9,788	0	0	0	9,788
川 棚 町	0	0	0	90,210	0	0	0	90,210
波 佐 見 町	0	0	0	72,596	5,170	0	0	77,766
佐 々 町	0	0	0	223,433	0	53,420	0	276,853
新 上 五 島 町	28,452	0	28,452	321,989	0	0	0	321,989
町 計	60,646	0	60,646	1,457,483	9,027	53,420	0	1,519,930
県 計	914,344	0	914,344	11,834,783	33,722	570,342	205,275	12,644,122

(単位：千円)

事業費								合計 (C)+(D)
その他の工事費					計 (B)	小計 (C)=(A)+(B)	建設利息 (D)	
用地費	補償費	船舶及び 機械器具費	その他	計				
7,614	483	84,767	0	92,864	4,513,242	4,785,919	0	4,785,919
157	169	26,473	54	26,853	2,793,149	3,171,344	0	3,171,344
3,328	0	0	2,952	6,280	313,156	313,156	0	313,156
0	0	0	71,780	71,780	811,002	925,816	10,595	936,411
0	0	19,689	16	19,705	1,053,296	1,087,622	0	1,087,622
0	0	2,110	974	3,084	410,500	433,515	0	433,515
0	0	0	0	0	103,349	103,349	0	103,349
0	0	4,486	0	4,486	356,465	357,235	0	357,235
0	0	0	0	0	68,645	68,645	0	68,645
0	0	4,506	0	4,506	271,886	279,140	0	279,140
0	0	0	0	0	159,169	181,816	0	181,816
0	0	732	56	788	227,857	227,857	0	227,857
301	0	1,250	0	1,551	274,373	274,373	0	274,373
11,400	652	144,013	75,832	231,897	11,356,089	12,209,787	10,595	12,220,382
3,552	0	210	0	3,762	481,669	495,778	0	495,778
0	0	0	1,815	1,815	267,232	285,317	0	285,317
0	0	0	0	0	9,788	9,788	0	9,788
870	0	0	40	910	91,120	91,120	0	91,120
0	0	0	0	0	77,766	77,766	0	77,766
0	0	0	4,284	4,284	281,137	281,137	0	281,137
0	0	0	4,544	4,544	326,533	354,985	0	354,985
4,422	0	210	10,683	15,315	1,535,245	1,595,891	0	1,595,891
15,822	652	144,223	86,515	247,212	12,891,334	13,805,678	10,595	13,816,273

②施設別事業費

事業主体	施設別事業費						
	施設費						
	貯水	取水	導水	浄水	送水	配水	その他
長崎市	183,626	68,093	74,276	1,006,837	2,549,722	2,837,115	129,370
長崎市三和							
長崎市琴海							
佐世保市	0	554,949	0	47,511	0	2,723,704	138,885
島原市	0	20,776	0	0	0	534,660	3,147
諫早市	0	63,617	137,347	26,952	72,723	608,363	2,266
大村市	0	82,958	0	33,344	0	457,967	168,322
平戸市	0	0	1,615	311,929	440,355	86,804	55,320
松浦市	0	0	0	0	0	26,004	500
対馬市	0	0	0	0	0	634,365	0
壱岐市	0	0	0	0	0	226,358	0
五島市	0	0	0	0	0	56,966	54,716
西海市	0	31,825	7,063	26,577	92,424	120,495	0
雲仙市	0	10,346	0	3,845	0	149,292	4,479
南島原市	0	0	0	120,733	11,036	5,756	23
市計	183,626	832,564	220,301	1,577,728	3,166,260	8,467,849	557,028
長与町	0	2,171	0	173,554	43,422	284,778	0
時津町	0	3,001	33,274	3,256	1,814	301,631	410
東彼杵町	0	0	0	0	0	33,595	0
川棚町	0	0	19,003	0	28,851	21,410	70
波佐見町	0	4,999	0	11,137	0	56,067	2,449
佐々町	0	0	35,530	13,364	30,024	70,177	3,733
新上五島町	0	4,042	20,736	109,184	44,307	72,853	317
町計	0	14,213	108,543	310,495	148,418	840,511	6,979
県計	183,626	846,777	328,844	1,888,223	3,314,678	9,308,360	564,007

(単位：千円)

費		合 計 (A)+(B)
小 計 (A)	建 設 利 息 (B)	
6,849,039	0	6,849,039
3,465,049	0	3,465,049
558,583	0	558,583
911,268	11,298	922,566
742,591	0	742,591
896,023	0	896,023
26,504	0	26,504
634,365	0	634,365
226,358	0	226,358
111,682	0	111,682
278,384	0	278,384
167,962	0	167,962
137,548	0	137,548
15,005,356	11,298	15,016,654
503,925	0	503,925
343,386	0	343,386
33,595	0	33,595
69,334	0	69,334
74,652	0	74,652
152,828	0	152,828
251,439	0	251,439
1,429,159	0	1,429,159
16,434,515	11,298	16,445,813

(5) 簡易水道事業調一①

番号	事業主体名		経営の種別	認可年月日	計画給水人口	給水区域内現在人口	現在給水人口	水道料金		職員数	計画1日最大給水量	計画1日最大取水量	ダム直接					
	市町	地区						10トン当たり	体系				円	人	m ³	m ³	ヶ所	m ³
1	長崎市	千々	市営	S32.12.9	800	272	272	1,625	他		120	130						
2	長崎市	高島	市営	H2.4.27	1,800	369	369	1,625	他		810	1,250						
3	長崎市	木場	市営	S45.8.31	220	100	100	1,625	他		33	70						
4	長崎市	野母	市営	H7.10.11	3,200	1,811	1,811	1,625	他		1,200	1,210						
5	長崎市	東部	市営	H4.5.21	4,700	2,933	2,933	1,625	他		2,060	2,513	2	1,300				
6	長崎市	神浦	市営	H13.12.27	2,700	1,004	1,004	1,625	他		881	969	1	434				
7	長崎市	黒崎	市営	H7.4.28	2,850	1,534	1,534	1,625	他		1,000	1,097	1	627				
8	長崎市	楠原形上岳	市営	S62.2.27	107	134	134	1,625	他		66	105						
小計		8			16,377	8,157	8,157			190	6,170	7,344	4	2,361				
9	佐世保市	白仁田	市営	S52.7.1	200	121	121	1,602	用		40	40						
10	佐世保市	黒島本島	市営	S54.6.4	200	56	56	1,602	用		40	40						
11	佐世保市	田代	市営	S58.6.28	150	69	69	1,602	用		30	30						
12	佐世保市	上原・桑木場	市営	S61.4.30	120	90	90	1,602	用		24	24						
13	佐世保市	赤木	市営	S62.4.30	170	120	120	1,602	用		64	64						
14	佐世保市	上木場	市営	H1.4.28	280	180	180	1,602	用		70	70						
15	佐世保市	東下岳	市営	H2.4.27	105	51	51	1,602	用		26	26						
16	佐世保市	平松	市営	H3.5.20	290	182	182	1,602	用		109	109						
17	佐世保市	潜木・戸平田	市営	H29.1.6	370	308	308	1,602	用		93	93						
18	佐世保市	下字戸・川谷	市営	H6.4.27	150	77	77	1,602	用		48	48						
19	佐世保市	筒井・西下岳	市営	H10.3.24	170	97	97	1,602	用		52	52						
20	佐世保市	弓張・高筈	市営	H10.10.28	250	170	170	1,602	用		77	77						
21	佐世保市	宮	組合営	H26.12.3	3,650	2,710	2,710	1,300	単		1,000	1,000						
22	佐世保市	里美	組合営	H28.10.3	137	120	97	1,500	単		70	77						
23	佐世保市	上野原	市営	H4.11.19	216	219	219	1,602	用		104	104						
24	佐世保市	世知原	市営	H15.3.18	3,870	2,916	2,916	1,602	用		1,385	1,508						
25	佐世保市	神浦	市営	S57.5.4	1,800	536	536	1,602	用		700	700						
26	佐世保市	北部	市営	S63.4.25	800	276	276	1,602	用		310	310						
27	佐世保市	平	市営	S56.5.25	4,000	1,239	1,239	1,602	用		1,450	1,450						
28	佐世保市	矢岳	市営	H3.7.3	620	345	345	1,602	用		224	224	1	88				
29	佐世保市	鹿町町船ノ村	市営	S52.10.28	300	176	176	1,602	用		93	93						
30	佐世保市	鹿町町北部	市営	H10.12.28	3,300	2,191	2,191	1,602	用		1,160	1,276	1	330				
31	佐世保市	鹿町町歌ヶ浦	市営	H12.12.25	2,090	1,485	1,485	1,602	用		786	930	2	470				
32	佐世保市	鹿町町神林	市営	H7.4.28	750	563	563	1,602	用		298	328	1	328				
小計		24			23,988	14,297	14,274			73	8,253	8,673	5	1,216				
33	島原市	中木場	市営	H15.6.9	2,500	1,674	1,671	1,566	口		900	1,000						
小計		1			2,500	1,674	1,671			1	900	1,000	0	0				

計 画 1 日 最 大 取 水 量 内 訳

表 流 水				地 下 水				そ の 他											
ダム放流		湖 水		自 流		湧 水		伏流水		浅井戸		深井戸		原水受水		浄水受水		その他	
ヶ所	m ³	ヶ所	m ³	ヶ所	m ³	ヶ所	m ³	ヶ所	m ³	ヶ所	m ³	ヶ所	m ³	ヶ所	m ³	ヶ所	m ³	ヶ所	m ³
				1	130														
				1	1,250														
				1	70														
				2	110					1	800							1	300
				6	1,213														
				1	535														
				2	240													1	230
				1	105														
0	0	0	0	15	3,653	0	0	0	0	1	800	0	0	0	0	0	0	2	530
1	40																		
				1	40														
												1	30						
																1	24		
												1	64						
												1	70						
												1	26						
												1	109						
												1	93						
												1	48						
												2	52						
												1	77						
												2	1,000						
						1	47					1	30						
				1	104														
				1	1,095							1	150					1	263
				1	400							1	300						
				1	110							1	200						
											1	50	4	1,400					
											2	136							
																		1	93
				1	706													1	240
				2	460														
1	40	0	0	8	2,915	1	47	0	0	3	186	20	3,649	0	0	1	24	3	596
												1	1,000						
0	0	0	0	0	0	0	0	0	0	0	0	1	1,000	0	0	0	0	0	0

番号	事業主体名		経営 の 種別	認可 年月日	計画給水 人口	給水区域内 現在人口	現在給水 人口	水道料金		職員 数	計画1日 最大 給水量	計画1日 最大 取水量	ダム直接						
	市 町	地 区						10トン 当たり	体 系				人	m ³	m ³	ヶ所	m ³		
																		円	人
																		人	人
34	諫 早 市	赤 崎 町	組合営	H23. 9. 9	730	566	566	400	単		210	210							
35	諫 早 市	黒 崎 町	組合営	H27. 6. 1	460	485	485	500	単		120	120							
36	諫 早 市	小 野 島 町	組合営	H24. 9. 24	1, 575	1, 362	1, 362	400	単		895	895							
37	諫 早 市	川 内 町	組合営	H27. 6. 1	800	732	732	1, 000	単		120	120							
38	諫 早 市	長 野 町	組合営	H27. 6. 1	500	503	503	1, 000	単		120	120							
39	諫 早 市	川 内 町 新 地	組合営	H27. 1. 28	215	130	130	1, 900	単		65	65							
40	諫 早 市	浜 浦	組合営	H27. 6. 1	400	450	450	640	単		105	105							
41	諫 早 市	柳 谷	組合営	H23. 9. 9	161	158	158	1, 200	単		34	34							
小 計		8			4, 841	4, 386	4, 386			0	1, 669	1, 669	0	0					
42	五 島 市	久 賀 地 区	市営	H29. 1. 23	180	166	166	1, 782	口		129	252							
43	五 島 市	栴 島	市営	H29. 1. 23	120	109	109	1, 782	口		72	92							
44	五 島 市	奈 留 地 区	市営	H21. 4. 20	2, 730	2, 075	2, 066	1, 782	口		1, 309	1, 443	6	1, 200					
小 計		3			3, 030	2, 350	2, 341			3	1, 510	1, 787	6	1, 200					
45	西 海 市	崎 戸 町 平 島	市営	H1. 4. 27	440	153	153	1, 960	単		145	160	1	100					
46	西 海 市	崎 戸 町 江 島	市営	H7. 12. 4	320	109	109	1, 960	単		222	244							
47	西 海 市	大 瀬 戸 町 松 島	市営	H4. 5. 21	1, 000	449	449	1, 960	単		400	440							
小 計		3			1, 760	711	711			8	767	844	1	100					
市 計		47			52, 496	31, 575	31, 540			275	19, 269	21, 317	16	4, 877					
48	長 与 町	自 由 ヶ 丘 団 地	町営	S49. 7. 27	500	240	215	1, 404	口		90	90							
49	長 与 町	道 ノ 尾 温 泉 団 地	町営	S54. 12. 1	500	243	243	1, 404	口		125	125							
西 彼 計		2			1, 000	483	458			4	215	215	0	0					
50	小 値 賀 町	小 値 賀 地 区	町営	H18. 11. 20	3, 100	2, 262	2, 262	2, 000	用		1, 350	1, 392	1	242					
51	小 値 賀 町	大 島 地 区	町営	H8. 7. 15	112	63	63	2, 000	用		57	63							
北 松 計		2			3, 212	2, 325	2, 325			1	1, 407	1, 455	1	242					
合 計		51			56, 708	34, 383	34, 323			280	20, 891	22, 987	17	5, 119					

計 画 1 日 最 大 取 水 量 内 訳

表 流 水								地 下 水						そ の 他					
ダム放流		湖 水		自 流		湧 水		伏流水		浅井戸		深井戸		原水受水		浄水受水		その他	
ヶ所	m ³	ヶ所	m ³	ヶ所	m ³	ヶ所	m ³	ヶ所	m ³	ヶ所	m ³	ヶ所	m ³	ヶ所	m ³	ヶ所	m ³	ヶ所	m ³
												1	210						
												1	120						
												1	895						
												1	120						
												1	120						
												1	65						
												1	105						
												1	34						
0	0	0	0	0	0	0	0	0	0	0	0	8	1,669	0	0	0	0	0	0
				4	252														
				2	92														
				1	43	1	200												
0	0	0	0	7	387	1	200	0	0	0	0	0	0	0	0	0	0	0	0
								1	60										
										1	44	1	200						
		1	77															1	363
0	0	1	77	0	0	0	0	1	60	1	44	1	200	0	0	0	0	1	363
1	40	1	77	30	6,955	2	247	1	60	5	1,030	30	6,518	0	0	1	24	6	1,489
												1	90						
												1	125						
0	0	0	0	0	0	0	0	0	0	0	0	2	215	0	0	0	0	0	0
								2	320	1	60	5	770						
										1	63								
0	0	0	0	0	0	0	0	2	320	2	123	5	770	0	0	0	0	0	0
1	40	1	77	30	6,955	2	247	3	380	7	1,153	37	7,503	0	0	1	24	6	1,489

(5) 簡易水道事業調一②

番号	事業主体名		年間取水量内訳 (m ³)												
	市町	地区	表流水					小計	地下水			小計	その他		
			ダム直接	ダム放流	湖水	自流	湧水		伏流水	浅井戸	深井戸		原水受水	浄水受水	その他
1	長崎市	千々				12,710		12,710				0			
2	長崎市	高島				74,020		74,020				0			
3	長崎市	木場				10,520		10,520				0			
4	長崎市	野母						0		5,789		5,789			2,171
5	長崎市	東部	301,726			281,534		583,260				0			
6	長崎市	神浦				92,040		92,040				0			
7	長崎市	黒崎	87,614			33,536		121,150				0			32,140
8	長崎市	楠原形上岳				8,210		8,210				0			
	小計	8	389,340	0	0	512,570	0	901,910	0	5,789	0	5,789	0	0	34,311
9	佐世保市	白仁田		9,361				9,361				0			
10	佐世保市	黒島本島				7,273		7,273				0			
11	佐世保市	田代						0			8,696	8,696			
12	佐世保市	上原・桑木場						0				0			6,171
13	佐世保市	赤木						0			19,842	19,842			
14	佐世保市	上木場						0			18,672	18,672			
15	佐世保市	東下岳						0			2,489	2,489			
16	佐世保市	平松						0			12,045	12,045			
17	佐世保市	潜木・戸平田						0			14,850	14,850			
18	佐世保市	下宇戸・川谷						0			5,293	5,293			
19	佐世保市	筒井・西下岳						0				0			7,330
20	佐世保市	弓張・高筈						0				0			15,041
21	佐世保市	宮						0			260,000	260,000			
22	佐世保市	里美						0			9,145	9,145			
23	佐世保市	上野原				18,890		18,890				0			3,296
24	佐世保市	世知原				285,753		285,753				0			54,214
25	佐世保市	神浦				41,424		41,424			66,911	66,911			
26	佐世保市	北部				40,150		40,150			28,779	28,779			
27	佐世保市	平						0			233,032	233,032			
28	佐世保市	矢岳						0		55,084		55,084			
29	佐世保市	鹿町町船ノ村						0				0			29,293
30	佐世保市	鹿町町北部	13,901			217,795		231,696				0			86,245
31	佐世保市	鹿町町歌ヶ浦	87,149			101,251		188,400				0			
32	佐世保市	鹿町町神林	69,938					69,938				0			3,138
	小計	24	170,988	9,361	0	712,536	0	892,885	55,084	679,754	734,838	0	28,805	175,923	
33	島原市	中木場						0			220,957	220,957			
	小計	1	0	0	0	0	0	0	0	0	220,957	220,957	0	0	0

小計	合計	浄水能力(公称能力)		浄水施設		実績 1日 最大 給水量	年 間 給水量	有 効 水 量					無効水量	有 収 率	有 効 率
		有 収 水 量			無収水量			合計							
		生活用	その他	計											
		m ³	m ³	m ³					m ³	m ³	m ³	%			
0	12,710	120	1	急	70	12,710	11,782	928	12,710	0	12,710	0	100.0	100.0	
0	74,020	810	1	緩	330	74,020	22,653	25,581	48,234	1,776	50,010	24,010	65.2	67.6	
0	10,520	33	1	緩	50	10,520	8,618	314	8,932	252	9,184	1,336	84.9	87.3	
2,171	7,960	1,100	2	消他	40	7,960	5,789	2,171	7,960	0	7,960	0	100.0	100.0	
0	583,260	2,196	6	緩	2,060	583,260	223,865	31,584	255,449	13,999	269,448	313,812	43.8	46.2	
0	92,040	881	2	緩	380	92,040	68,886	20,945	89,831	2,209	92,040	0	97.6	100.0	
32,140	153,290	890	3	緩	600	153,290	118,887	30,724	149,611	3,679	153,290	0	97.6	100.0	
0	8,210	66	1	急	40	8,210	6,079	39	6,118	197	6,315	1,895	74.5	76.9	
34,311	942,010	6,096	17		3,570	942,010	466,559	112,286	578,845	22,112	600,957	341,053			
0	9,361	40	1	緩	36	9,361	6,998	0	6,998	188	7,186	2,175	74.8	76.8	
0	7,273	40	1	緩	35	7,273	5,437	0	5,437	146	5,583	1,690	74.8	76.8	
0	8,696		1	緩	37	8,696	6,501	0	6,501	175	6,676	2,020	74.8	76.8	
6,171	6,171		1	緩	26	6,171	4,613	0	4,613	124	4,737	1,434			
0	19,842	64	1	消	79	19,842	14,834	0	14,834	399	15,233	4,609	74.8	76.8	
0	18,672	70	1	緩	75	18,672	13,959	0	13,959	376	14,335	4,337	74.8	76.8	
0	2,489		1	緩	23	2,489	1,861	0	1,861	50	1,911	578	74.8	76.8	
0	12,045	109	1	消	53	12,045	9,005	0	9,005	242	9,247	2,798	74.8	76.8	
0	14,850	93	1	消	58	14,850	11,102	0	11,102	299	11,401	3,449	74.8	76.8	
0	5,293	48	1	消	38	5,293	3,957	0	3,957	107	4,064	1,229	74.8	76.8	
7,330	7,330	52	0		161	7,330	5,480	0	5,480	148	5,628	1,702	74.8	76.8	
15,041	15,041	77	0		61	15,041	11,245	0	11,245	303	11,548	3,493	74.8	76.8	
0	260,000	1,360	6	緩	800	202,000	202,000	0	202,000	0	202,000	0	100.0	100.0	
0	9,145		1	緩	30	9,145	8,095	1,050	9,145	0	9,145	0	100.0	100.0	
3,296	22,186	104	1	緩	87	22,186	18,115	0	18,115	797	18,912	3,274	81.7	85.2	
54,214	339,967	1,385	1	緩	1,370	339,967	281,352	0	281,352	12,500	293,852	46,115	82.8	86.4	
0	108,335	700	2	消緩	490	108,335	48,725	5	48,730	2,929	51,659	56,676	45.0	47.7	
0	68,929	310	1	緩	294	68,929	37,257	4	37,261	3,058	40,319	28,610	54.1	58.5	
0	233,032	1,450	1	消	990	233,032	132,579	4	132,583	5,400	137,983	95,049	56.9	59.2	
0	55,084	204	1	緩	190	55,084	40,675	0	40,675	1,587	42,262	12,822	73.8	76.7	
29,293	29,293	93	1	緩	126	29,293	22,030	0	22,030	761	22,791	6,502	75.2	77.8	
86,245	317,941	1,160	2	緩急	1,228	317,941	239,093	0	239,093	8,266	247,359	70,582	75.2	77.8	
0	188,400	786	1	急	683	183,069	137,669	0	137,669	4,759	142,428	40,641	75.2	77.8	
3,138	73,076	298	1	緩	328	63,599	47,828	0	47,828	1,653	49,481	14,118	75.2	77.8	
204,728	1,832,451	8,443	29		7,298	1,759,643	1,310,410	1,063	1,311,473	44,267	1,355,740	403,903			
0	220,957	1,000	1	消	1,020	216,188	151,127	10,655	161,782	5,855	167,637	48,551	74.8	77.5	
0	220,957	1,000	1		1,020	216,188	151,127	10,655	161,782	5,855	167,637	48,551			

番号	事業主体名		年間取水量内訳 (m³)												
	市町	地区	表流水					小計	地下水			小計	その他		
			ダム直接	ダム放流	湖水	自流	湧水		伏流水	浅井戸	深井戸		原水受水	浄水受水	その他
34	諫早市	赤崎町						0			76,650	76,650			
35	諫早市	黒崎町						0			43,800	43,800			
36	諫早市	小野島町						0			326,675	326,675			
37	諫早市	川内町						0			43,800	43,800			
38	諫早市	長野町						0			43,800	43,800			
39	諫早市	川内町新地						0			23,543	23,543			
40	諫早市	浜浦						0			38,216	38,216			
41	諫早市	柳谷						0			12,410	12,410			
	小計	8	0	0	0	0	0	0	0	0	608,894	608,894	0	0	0
42	五島市	久賀地区				17,731		17,731				0			
43	五島市	椏島				20,145		20,145				0			
44	五島市	奈留地区	302,519			8,671	73,000	384,190				0			
	小計	3	302,519	0	0	46,547	73,000	422,066	0	0	0	0	0	0	0
45	西海市	崎戸町平島						0	37,933			37,933			
46	西海市	崎戸町江島						0			28,064	28,064			
47	西海市	大瀬戸町松島						0				0			67,207
	小計	3	0	0	0	0	0	0	37,933	0	28,064	65,997	0	0	67,207
	市計	47	862,847	9,361	0	1,271,653	73,000	2,216,861	37,933	60,873	1,537,669	1,636,475	0	28,805	277,441
48	長与町	自由ヶ丘団地						0			19,906	19,906			
49	長与町	道ノ尾温泉団地						0			19,906	19,906			
	西彼計	2	0	0	0	0	0	0	0	0	39,812	39,812	0	0	0
50	小値賀町	小値賀地区	87,791					87,791	46,561	17,885	103,629	168,075			
51	小値賀町	大島地区						0		5,300		5,300			
	北松計	2	87,791	0	0	0	0	87,791	46,561	23,185	103,629	173,375	0	0	0
	合計	51	950,638	9,361	0	1,271,653	73,000	2,304,652	84,494	84,058	1,681,110	1,849,662	0	28,805	277,441

小計	合計	浄水能力 (公称能力) m ³	浄水施設		実績 1日 最大 給水量 m ³	年 間 給水量 m ³	有 効 水 量					無効水量 m ³	有 収 率 %	有 効 率 %
			ヶ所	種別			有 収 水 量			無収水量 m ³	合計 m ³			
							生活用 m ³	その他 m ³	計 m ³					
0	76,650	210	1	消	210	76,650	76,650	0	76,650	0	76,650	0	100.0	100.0
0	43,800	120	1	消	120	43,800	43,800	0	43,800	0	43,800	0	100.0	100.0
0	326,675	895	1	消	895	326,675	326,675	0	326,675	0	326,675	0	100.0	100.0
0	43,800	120	1	消	120	43,800	43,800	0	43,800	0	43,800	0	100.0	100.0
0	43,800	120	1	消	120	43,800	43,800	0	43,800	0	43,800	0	100.0	100.0
0	23,543	65	1	消	65	23,543	23,543	0	23,543	0	23,543	0	100.0	100.0
0	38,216	105	1	消	105	38,216	38,216	0	38,216	0	38,216	0	100.0	100.0
0	12,410	34	1	消	34	12,410	12,410	0	12,410	0	12,410	0	100.0	100.0
0	608,894	1,669	8		1,669	608,894	608,894	0	608,894	0	608,894	0		
0	17,731	252	4	緩	99	17,050	11,685	1,550	13,235	0	13,235	3,815	77.6	77.6
0	20,145	92	2	緩急	84	13,001	10,007	478	10,485	0	10,485	2,516	80.6	80.6
0	384,190	1,309	5	緩急 生活	1,209	348,408	180,954	39,948	220,902	0	220,902	127,506	63.4	63.4
0	422,066	1,653	11		1,392	378,459	202,646	41,976	244,622	0	244,622	133,837		
0	37,933	145	1	緩	145	33,060	15,711	0	15,711	871	16,582	16,478	47.5	50.2
0	28,064	222	1	緩	139	11,910	9,268	0	9,268	324	9,592	2,318	77.8	80.5
67,207	67,207	600	2	緩急	284	44,399	37,055	4,381	41,436	0	41,436	2,963	93.3	93.3
67,207	133,204	967	4		568	89,369	62,034	4,381	66,415	1,195	67,610	21,759		
306,246	4,159,582	19,828	70		15,517	3,994,563	2,801,670	170,361	2,972,031	73,429	3,045,460	949,103		
0	19,906		1	消	63	19,906	19,133	547	19,680	0	19,680	226	98.9	98.9
0	19,906		1	消	63	16,814	16,661	153	16,814	0	16,814	0	100.0	100.0
0	39,812	0	2		126	36,720	35,794	700	36,494	0	36,494	226		
0	255,866	1,160	9	消急 活性炭	1,019	250,693	216,214	0	216,214	184	216,398	34,295	86.2	86.3
0	5,300	60	1	緩	27	4,424	4,419	0	4,419	5	4,424	0	99.9	100.0
0	261,166	1,220	10		1,046	255,117	220,633	0	220,633	189	220,822	34,295		
306,246	4,460,560	21,048	82		16,689	4,286,400	3,058,097	171,061	3,229,158	73,618	3,302,776	983,624	75.3	77.1

※浄水施設の欄の種別…「消」消毒 「緩」緩速ろ過 「急」急速ろ過 「生」生物 「活」活性炭 「炭」紫外線 「他」その他

(5) 簡易水道事業調一③

番号	事業主体名		管種別総計 (m)									
	市 町	地 区	鑄鉄管	ダクタイル管	銅 管	石 綿 セメント管	硬質塩化 ビニール管	コンクリート管	鉛 管	ポリエチレン管	その他	合 計
1	長 崎 市	千 々	0	1,901	3,468	528	150	0	0	0	0	6,047
2	長 崎 市	高 島	558	13,589	974	0	2,572	0	0	11,794	21	29,508
3	長 崎 市	木 場	0	0	0	0	2,663	0	0	50	0	2,713
4	長 崎 市	野 母	0	95	25	0	19,661	0	0	2,974	651	23,406
5	長 崎 市	東 部	0	10,533	4,551	8,398	17,740	0	0	4,738	0	45,960
6	長 崎 市	神 浦	0	2,687	43	0	21,000	0	0	9,360	0	33,090
7	長 崎 市	黒 崎	0	4,272	2,315	0	32,392	0	0	0	0	38,979
8	長 崎 市	楠原形上岳	0	0	0	0	10,091	0	0	2,424	0	12,515
小 計		8	558	33,077	11,376	8,926	106,269	0	0	31,340	672	192,218
9	佐 世 保 市	白 仁 田	0	0	383	0	3,766	0	0	0	0	4,149
10	佐 世 保 市	黒 島 本 島	0	0	0	0	1,918	0	0	0	0	1,918
11	佐 世 保 市	田 代	0	0	0	0	3,288	0	0	627	0	3,915
12	佐 世 保 市	上原・桑木場	0	0	0	0	2,652	0	0	0	0	2,652
13	佐 世 保 市	赤 木	0	0	0	0	5,126	0	0	0	0	5,126
14	佐 世 保 市	上 木 場	0	91	2,060	0	5,669	0	0	0	0	7,820
15	佐 世 保 市	東 下 岳	0	49	0	0	2,966	0	0	0	0	3,015
16	佐 世 保 市	平 松	0	0	0	0	6,733	0	0	0	0	6,733
17	佐 世 保 市	潜木・戸平田	0	558	1,589	0	8,316	0	0	0	0	10,463
18	佐 世 保 市	下宇戸・川谷	0	554	638	0	8,653	0	0	0	0	9,845
19	佐 世 保 市	筒井・西下岳	0	457	1,728	0	6,274	0	0	0	0	8,459
20	佐 世 保 市	弓張・高筈	0	0	0	0	7,739	0	0	0	1,849	9,588
21	佐 世 保 市	宮	0	0	0	0	51,380	0	0	0	0	51,380
22	佐 世 保 市	里 美	0	720	0	0	6,296	0	0	0	0	7,016
23	佐 世 保 市	上 野 原	0	1,087	129	0	12,805	0	0	1,533	0	15,554
24	佐 世 保 市	世 知 原	20	4,321	4,293	270	58,571	0	0	5,184	0	72,659
25	佐 世 保 市	神 浦	0	1,113	13	2,305	25,392	0	0	4,738	700	34,261
26	佐 世 保 市	北 部	0	236	0	0	20,531	0	0	0	0	20,767
27	佐 世 保 市	平	0	1,137	0	4,676	16,521	0	0	2,772	0	25,106
28	佐 世 保 市	矢 岳	0	3,185	372	0	2,445	0	0	0	0	6,002
29	佐 世 保 市	鹿町町船ノ村	0	0	122	0	5,460	0	0	890	65	6,537
30	佐 世 保 市	鹿町町北部	0	4,208	840	0	34,051	0	0	954	0	40,053
31	佐 世 保 市	鹿町町歌ヶ浦	0	540	448	45	25,401	0	0	1,153	0	27,587
32	佐 世 保 市	鹿町町神林	0	271	0	0	13,836	0	0	2,328	0	16,435
小 計		24	20	18,527	12,615	7,296	335,789	0	0	20,179	2,614	397,040
33	島 原 市	中 木 場	0	9,286	185	0	3,051	0	0	1,122	0	13,644
小 計		1	0	9,286	185	0	3,051	0	0	1,122	0	13,644
34	諫 早 市	赤 崎 町	0	0	0	0	4,790	0	0	0	0	4,790
35	諫 早 市	黒 崎 町	0	0	0	0	3,405	0	0	0	0	3,405
36	諫 早 市	小 野 島 町	0	0	0	0	25,313	0	0	0	0	25,313
37	諫 早 市	川 内 町	0	0	0	0	1,910	0	0	0	0	1,910
38	諫 早 市	長 野 町	0	0	0	0	1,650	0	0	0	0	1,650
39	諫 早 市	川 内 町 新 地	0	0	0	0	1,157	0	0	0	0	1,157
40	諫 早 市	浜 浦	0	0	0	0	1,490	0	0	0	0	1,490
41	諫 早 市	柳 谷	0	0	0	0	1,450	0	0	0	0	1,450
小 計		8	0	0	0	0	41,165	0	0	0	0	41,165

番号	事業主体名		管種別総計 (m)									
	市 町	地 区	鋳鉄管	ダクタイル管	銅 管	石 綿 セメント管	硬質塩化 ビニール管	コンクリート管	鉛 管	ポリエチレン管	その他	合 計
42	五 島 市	久 賀 地 区	0	40	901	0	10,075	0	0	493	22	11,531
43	五 島 市	椛 島	0	2	142	0	1,994	0	0	186	0	2,324
44	五 島 市	奈 留 地 区	0	793	54	0	59,510	0	0	10,612	40	71,009
	小 計	3	0	835	1,097	0	71,579	0	0	11,291	62	84,864
45	西 海 市	崎 戸 町 平 島	0	0	0	0	11,116	0	0	0	0	11,116
46	西 海 市	崎 戸 町 江 島	0	0	0	0	6,104	0	0	206	0	6,310
47	西 海 市	大 瀬 戸 町 松 島	0	2,440	2,080	0	9,343	0	0	1,737	0	15,600
	小 計	3	0	2,440	2,080	0	26,563	0	0	1,943	0	33,026
	市 計	47	578	64,165	27,353	16,222	584,416	0	0	65,875	3,348	761,957
48	長 与 町	自 由 ケ 丘 団 地	0	85	171	0	945	0	0	257	0	1,458
49	長 与 町	道 ノ 尾 温 泉 団 地	0	0	0	0	1,344	0	0	14	0	1,358
	小 計	2	0	85	171	0	2,289	0	0	271	0	2,816
50	小 値 賀 町	小 値 賀 地 区	0	0	968	0	63,980	0	0	0	0	64,948
51	小 値 賀 町	大 島 地 区	0	0	0	0	1,221	0	0	838	0	2,059
	小 計	2	0	0	968	0	65,201	0	0	838	0	67,007
	町 計	4	0	85	1,139	0	67,490	0	0	1,109	0	69,823
	合 計	51	578	64,250	28,492	16,222	651,906	0	0	66,984	3,348	831,780

(6) 専用水道調

	事業主体名		国の施設	確認年月日	竣功年月
	市町名	設置者名等			
1	長崎市	医療法人博和会 愛宕病院		H8. 11. 25	H8. 12. 1
2	長崎市	医療法人志仁会 西脇病院		H26. 10. 10	H25. 6. 1
3	長崎市	医療法人光仁会 光仁会病院		H2. 1. 8	S57. 6. 1
4	長崎市	学校法人純心女子学園		H3. 9. 6	H3. 4. 1
5	長崎市	学校法人純心女子学園		H19. 10. 16	H19. 11. 1
6	長崎市	医療法人厚生会 道ノ尾病院		H26. 12. 2	H27. 1. 1
7	長崎市	社会福祉法人ゆうわ会		H10. 10. 29	H10. 10. 1
8	長崎市	株式会社ナガデンクリエイト 長崎西洋館		H14. 6. 7	H14. 6. 1
9	長崎市	株式会社イズミ 夢彩都		H14. 9. 4	H14. 9. 1
10	長崎市	学校法人海星学園		H14. 9. 30	H14. 9. 1
11	長崎市	社会福祉法人カリタスの園 ケアハウスかおり		H16. 3. 31	H16. 4. 1
12	長崎市	宗教法人聖フランシスコ病院会 聖フランシスコ病院		H14. 10. 3	H14. 10. 1
13	長崎市	長崎ターミナルビル株式会社 JR長崎駅ターミナルビル		H14. 10. 18	H14. 10. 1
14	長崎市	一般財団法人長崎市医師会		H14. 10. 8	H14. 10. 1
15	長崎市	学校法人長崎南山学園		H14. 11. 5	H14. 11. 1
16	長崎市	株式会社長崎スカイホテル		H14. 10. 25	H14. 10. 1
17	長崎市	大江戸温泉物語グループ株式会社 大江戸温泉物語長崎ホテル清風		H17. 8. 25	H17. 9. 1
18	長崎市	三菱重工業株式会社長崎工場（本工場）		H24. 4. 2	H24. 4. 15
19	長崎市	三菱重工業株式会社長崎工場（製造二課）		H14. 10. 8	H14. 10. 1
20	長崎市	社会福祉法人橘会 潮見が丘学園		H14. 11. 29	H14. 11. 1
21	長崎市	社会医療法人長崎記念病院		H14. 10. 28	H14. 10. 1
22	長崎市	社会福祉法人扶早会 東長崎ナーシングホーム		H23. 6. 29	H23. 8. 18
23	長崎市	医療法人光晴会 光晴会病院		H14. 10. 3	H14. 10. 1
24	長崎市	社会福祉法人朋永会 びわの園		H14. 12. 24	H14. 12. 1
25	長崎市	株式会社グラバーヒル ANAクラウンプラザホテル長崎グラバーヒル		H15. 1. 24	H15. 2. 1
26	長崎市	医療法人友愛会 田川療養所		H15. 7. 1	H15. 7. 1
27	長崎市	三菱重工業株式会社 長崎造船所昭和寮		H15. 5. 29	H15. 6. 1
28	長崎市	国立大学法人長崎大学		H14. 6. 28	H14. 6. 1
29	長崎市	国立大学法人長崎大学（経済）		H15. 3. 12	H15. 3. 1
30	長崎市	国立大学法人長崎大学（医学部）		H15. 3. 13	H15. 3. 1
31	長崎市	国立大学法人長崎大学（病院）		H24. 8. 22	H14. 9. 1
32	長崎市	医療法人博和会 介護老人保健施設サンブライト愛宕		H15. 8. 1	H15. 8. 1
33	長崎市	医療法人重工記念長崎病院		H15. 10. 8	H15. 10. 1
34	長崎市	社会福祉法人新生会		H21. 7. 9	H21. 7. 1
35	長崎市	国立大学法人長崎大学（幼小中）		H14. 6. 28	H14. 6. 1
36	長崎市	株式会社矢太樓		H16. 6. 30	H16. 7. 1
37	長崎市	株式会社P H R & B P長崎ルークプラザ		H16. 8. 5	H16. 9. 1
38	長崎市	社会医療法人健友会 上戸町病院		H16. 7. 30	H16. 11. 1
39	長崎市	医療法人秋桜会 介護老人保健施設コスモスガーデン		H16. 11. 18	H16. 12. 1
40	長崎市	三菱重工業株式会社 長崎工場（香焼工場）		H20. 1. 15	H20. 4. 1
41	長崎市	毛首部落水道組合		H14. 10. 30	S29. 2. 1
42	長崎市	医療法人清潮会 三和中央病院		H17. 5. 6	H17. 5. 1
43	長崎市	三和町木場自治会 木場自治会水道		H14. 10. 30	
44	長崎市	長崎県民の森		H22. 1. 29	

確認時 給水人口 (人)	現在 給水人口 (人)	施設能力 (m ³ /日)	専従 職員数 (人)	水源の 種別	原水の 種別	浄水施設	施設の 種別	給水 状況 ※	技 術 管理者
150	134	100		地下水	自己水源	消毒のみ	専用	1	有
229	210	288		地下水	自己水源	膜ろ過	専用	1	有
395	430	500		地下水	自己水源	除鉄・除マンガン・その他	専用	1	有
143	20	420		地下水	自己水源	除鉄・除マンガン	専用	1	有
159	40	900		地下水	自己水源	除鉄・除マンガン	専用	1	有
956	785	600		地下水(市水混合)	併用	除鉄・除マンガン・膜ろ過・その他	専用	1	有
144	145	346		地下水	自己水源	消毒のみ	専用	1	有
0	0	96		地下水	自己水源	除鉄・膜ろ過	専用	1	有
0	0	354		地下水	自己水源	除鉄・除マンガン・膜ろ過・その他	専用	1	有
0	4	31		地下水	自己水源	除鉄・除マンガン・その他	専用	1	有
50	53	86		地下水	自己水源	除鉄・その他	専用	1	有
0	36	300		地下水	自己水源	除鉄・除マンガン・その他	専用	1	有
0	0	576.4		地下水	自己水源	膜ろ過・その他	専用	1	有
0	0	40		地下水	自己水源	膜ろ過・その他	専用	1	有
0	8	40		地下水	自己水源	消毒のみ	専用	1	有
0	0	46		地下水	自己水源	除鉄・除マンガン	専用	1	有
6	6	344		地下水	自己水源	消毒・その他	専用	1	有
0	0	2,180		地下水(市水混合)	併用	除鉄・除マンガン・膜ろ過	浄水を併用	1	有
0	0	40		市水	受水		浄水を併用	1	有
40	38	100		地下水	自己水源	消毒のみ	専用	1	有
0	64	258		地下水(市水混合)	併用	除鉄・除マンガン・膜ろ過	専用	1	有
80	80	108		地下水	自己水源	除鉄・除マンガン	専用	1	有
0	0	130		地下水(市水混合)	併用	除鉄・除マンガン・その他	専用	1	有
55	48	44		地下水	自己水源	除鉄・除マンガン	専用	1	有
0	0	624		地下水	自己水源	除鉄・除マンガン・膜ろ過・その他	専用	1	有
255	240	60		地下水	自己水源	除鉄・除マンガン	専用	1	有
580	294	232		地下水(市水混合)	併用	除鉄・膜ろ過	専用	1	有
0	0	1,120		地下水(市水混合)	併用	除鉄・除マンガン	専用	1	有
0	0	40		地下水	自己水源	除鉄・除マンガン	専用	1	有
0	0	250		地下水(市水混合)	併用	除鉄・除マンガン	専用	1	有
0	95	2,540		地下水(市水混合)	併用	除鉄・除マンガン	専用	1	有
100	100	43.9		地下水	自己水源	消毒のみ	専用	1	有
0	0	150		地下水	自己水源	除鉄・除マンガン・膜ろ過	専用	1	有
104	100	120		地下水	自己水源	除鉄・除マンガン	専用	1	有
0	0	250		地下水	自己水源	消毒・その他	専用	1	有
0	0	100		地下水(市水混合)	併用	膜ろ過	専用	1	有
0	0	120		地下水(市水混合)	併用	膜ろ過・その他	専用	1	有
0	1	58.6		地下水	自己水源	消毒・その他	専用	1	有
100	139	47		地下水	自己水源	除鉄・除マンガン	専用	1	有
0	0	800		海水(市水混合)	併用	海水淡水化	浄水を併用	1	有
134	100	50		地下水(浅井戸)	自己水源	緩速ろ過	専用	1	有
971	596	480		地下水	自己水源	除鉄・除マンガン・その他	専用	1	有
164	130	90		地下水	自己水源	消毒のみ	専用	1	有
90	0	180		ダム(池)	自己水源	急速ろ過	専用	1	有

	事業主体名		国の施設	確認年月日	竣工年月
	市町名	設置者名等			
45	長崎市	医療法人外海弘仁会 日浦病院		H14. 10. 24	
46	長崎市	大中尾地区		H14. 9. 27	S51. 3. 1
47	長崎市	牧野地区		H14. 9. 27	S47. 5. 1
48	長崎市	三崎・黒崎地区		H14. 9. 27	S47. 4. 1
49	長崎市	社会福祉法人日春会 特別養護老人ホーム橋の丘		H25. 3. 28	H25. 4. 1
50	長崎市	株式会社長崎スカイホテル ホテル長崎		H24. 9. 6	H24. 9. 7
51	長崎市	社会福祉法人日浦会 介護老人保健施設エスポアールそとめ		H18. 6. 30	H18. 7. 1
52	長崎市	医療法人緑風会 長崎みどり病院		H18. 7. 20	H19. 1. 1
53	長崎市	Acropark Golf Corp. 有限会社 オーシャンパレスゴルフクラブ&リゾート		H25. 11. 7	H26. 2. 1
54	長崎市	医療法人徳洲会 長崎北徳洲会病院		H19. 2. 5	H19. 7. 1
55	長崎市	社会福祉法人恵豊福祉会 特別養護老人ホーム永寿園		H19. 8. 6	H19. 8. 28
56	長崎市	長崎国際リゾート株式会社 ペニンシュラオーナーズゴルフクラブ		H19. 10. 16	H20. 1. 11
57	長崎市	合同会社ngc 野母崎ゴルフ場		H20. 4. 18	H20. 4. 23
58	長崎市	社団法人是真会 長崎リハビリテーション病院		H20. 1. 18	H20. 7. 1
59	長崎市	日昇観光合同会社 長崎にっしょうかん		H20. 6. 3	H20. 6. 16
60	長崎市	長崎自動車株式会社 みらい長崎ココウォーク		H20. 4. 18	H20. 8. 28
61	長崎市	ニュー長崎ビルディング株式会社 ホテルニュー長崎		H21. 1. 21	H21. 2. 27
62	長崎市	社会福祉法人致遠会 サンハイツ		H25. 8. 26	H25. 7. 31
63	長崎市	社会福祉法人恩賜財団済生会支部 済生会長崎病院		H20. 7. 25	H21. 8. 1
64	長崎市	日昇観光合同会社 梅松鶴・紅葉亭		H22. 3. 3	H22. 4. 1
65	長崎市	株式会社メモリード ガーデンテラス長崎		H21. 10. 16	H21. 11. 30
66	長崎市	医療法人社団健昌会 新里メディケアセンター		H22. 8. 6	H22. 12. 3
67	長崎市	医療法人協治会 紅葉病院		H22. 10. 8	H22. 11. 29
68	長崎市	医療法人衆和会 長崎腎病院		H23. 6. 24	H23. 6. 30
69	長崎市	佐々木食品工業株式会社 稲佐山温泉ふくの湯長崎店		H25. 4. 5	H25. 4. 30
70	長崎市	株式会社共立メンテナンス ドーミーイン長崎		H27. 3. 25	H27. 4. 1
71	長崎市	社会福祉法人いわこ会		H29. 2. 13	H29. 3. 27
72	長崎市	社会福祉法人優輝会 特別養護老人ホーム恵珠苑		H29. 8. 16	H29. 10. 16
73	長崎市	ホテルJALシティ長崎		H30. 8. 15	H30. 10. 4
74	長崎市	日本赤十字社 長崎原爆病院		H29. 8. 22	H30. 4. 20
75	長崎市	パサージュ琴海		H30. 7. 10	H30. 6. 20
76	佐世保市	宮津町専用水道組合		H30. 8. 28	S38. 1. 1
77	佐世保市	十文野水道組合		H30. 6. 27	S37. 1. 1
78	佐世保市	野中簡易水道組合		H30. 6. 25	S38. 6. 1
79	佐世保市	三本木簡易水道組合		H30. 8. 28	S55. 9. 1
80	佐世保市	瀬道簡易水道組合		H30. 8. 30	H14. 9. 1
81	佐世保市	JR九州ハウステンボスホテル株式会社 ホテルオークラ JRハウステンボス		H14. 9. 25	H7. 9. 1
82	佐世保市	ハウステンボス株式会社 ハウステンボス		H27. 6. 25	H25. 11. 14
83	佐世保市	社会福祉法人長崎博愛会 佐世保祐生園		H14. 9. 27	S46. 3. 1
84	佐世保市	長崎県佐世保青少年の天地		H14. 9. 27	S63. 8. 1
85	佐世保市	株式会社ホテルローレイ ホテルローレイ		H14. 9. 30	H12. 5. 1
86	佐世保市	株式会社イレブン ザ・パラダイスガーデンサセボ		H14. 9. 30	H4. 4. 1
87	佐世保市	独立行政法人労働者健康安全機構 長崎労災病院		H24. 12. 12	H24. 12. 12
88	佐世保市	社会福祉法人 あしたば会		H22. 7. 22	H22. 7. 22
89	佐世保市	医療福祉法人青洲会 鹿町福祉村		H24. 4. 10	H24. 3. 30

確 認 時 給 水 人 口 (人)	現 在 給 水 人 口 (人)	施 設 能 力 (m ³ / 日)	専 従 職 員 数 (人)	水 源 の 種 別	原 水 の 種 別	浄 水 施 設	施 設 の 種 別	給 水 状 況 ※	技 術 管 理 者
200	100	75		地下水	自己水源	除鉄・除マンガン・その他	専用	1	有
492	262	300		ダム、湧水	自己水源	急速ろ過	専用	1	有
1,086	404	600		ダム、湧水	自己水源	急速ろ過	専用	1	有
354	199	280		ダム、湧水	自己水源	急速ろ過	専用	1	有
50	50	144		地下水	自己水源	消毒・その他	専用	1	有
0	0	86.4		地下水	自己水源	消毒のみ	専用	1	有
120	116	99		地下水、湧水	自己水源	除鉄・除マンガン・その他	専用	1	有
0	45	174		地下水	自己水源	除鉄・除マンガン	専用	1	有
0	0	632		地下水	自己水源	除鉄・除マンガン・膜ろ過・その他	原水を併用	1	有
0	5	168		地下水	自己水源	除鉄・除マンガン・その他	専用	1	有
70	48	43.2		伏流水	自己水源	緩速ろ過	専用	1	有
1	1	600		地下水	自己水源	消毒のみ	浄水を併用	1	有
5	6	100		地下水（浅井戸）	自己水源	緩速ろ過	浄水を併用	1	有
28	120	90		地下水	自己水源	膜ろ過	専用	1	有
3	25	300		地下水	自己水源	消毒のみ	専用	1	有
0	0	715		地下水（市水混合）	併用	除鉄・除マンガン・膜ろ過・その他	専用	1	有
0	0	313		地下水（市水混合）	併用	膜ろ過・その他	専用	1	有
175	167	101.39		地下水	自己水源	除鉄・除マンガン・膜ろ過	専用	1	有
0	0	423		地下水	自己水源	除鉄・除マンガン・膜ろ過・その他	専用	1	有
0	0	419		地下水	自己水源	消毒のみ	専用	1	有
0	0	121		地下水（市水混合）	併用	除鉄・除マンガン・膜ろ過・その他	専用	1	有
79	60	130		地下水（市水混合）	併用	除鉄・除マンガン・膜ろ過・その他	専用	1	有
337	328	35		地下水	自己水源	膜ろ過・その他	専用	1	有
29	59	148.8		地下水	自己水源	膜ろ過	専用	1	有
0	0	49		地下水（市水混合）	併用	除鉄・除マンガン・膜ろ過・その他	原水を併用	1	有
0	0	80		地下水	自己水源	除鉄・除マンガン・膜ろ過	専用	1	有
122	131	55		地下水	自己水源	除鉄・除マンガン	専用	1	有
115	105	72		地下水（市水混合）	併用	消毒のみ	専用	1	有
310	0	80.8		地下水（市水混合）	併用	膜ろ過	専用	1	有
0	50	202		地下水（市水混合）	併用	除鉄・除マンガン・膜ろ過	専用	1	有
0	0	110.1		地下水（市水混合）	併用	除鉄・除マンガン・膜ろ過	専用	1	有
350	318	66		深井戸	自己水源	緩速ろ過	専用	1	有
250	119	48		表流水	自己水源	緩速ろ過	専用	1	有
856	409	93		表流水	自己水源	緩速ろ過	専用	1	有
212	146	30		深井戸	自己水源	消毒のみ	専用	1	有
141	113	27		表流水	自己水源	緩速ろ過	専用	1	有
0	0	625		深井戸・受水	併用	膜ろ過	専用	1	有
0	0	1,380		深井戸・受水	併用	膜ろ過	浄水を併用	1	有
288	288	180		浅井戸	自己水源	消毒のみ	専用	1	有
0	0	116		深井戸	自己水源	急速ろ過	専用	1	有
0	0	54		浅井戸	自己水源	膜ろ過	専用	1	有
0	0	280		深井戸・受水	併用	急速ろ過	専用	1	有
0	0	250		深井戸・受水	併用	膜ろ過	専用	1	有
210	183	56.5		深井戸	自己水源	除鉄	専用	1	有
120	120	60		深井戸・受水	併用	除鉄	専用	1	有

	事業主体名		国の施設	確認年月日	竣工年月
	市町名	設置者名等			
90	佐世保市	社会福祉法人三省会 やまづみ荘		H25. 7. 2	H25. 6. 29
91	佐世保市	国家公務員共済組合連合会 佐世保共済病院		H28. 2. 26	H28. 2. 15
92	佐世保市	陸上自衛隊相浦駐屯地崎辺分屯地	○	H29. 5. 16	H30. 12. 26
93	佐世保市	佐世保拘置支所	○	S47. 3. 14	S45. 8. 1
94	島原市	医療法人ウイング高城病院		H7. 12. 1	H4. 10. 1
95	島原市	株式会社南風楼		H14. 9. 30	H14. 9. 1
96	諫早市	横尾病院		S59. 3. 31	S43. 10. 1
97	諫早市	社会福祉法人幸生会 諫早療育センター		S59. 3. 31	S58. 12. 1
98	諫早市	医療法人青藍会 みどりの園病院		S59. 3. 31	S45. 12. 1
99	諫早市	医療法人仁祐会 小島居諫早病院		S59. 3. 31	S56. 3. 1
100	諫早市	医療法人祐里会 姉川病院		S61. 2. 21	S60. 4. 1
101	諫早市	医療法人見松会 あき山病院		H14. 2. 5	H13. 1. 1
102	諫早市	独立行政法人国立少年自然の家		H14. 9. 27	
103	諫早市	一般社団法人長崎県公園緑地協会 総合運動公園		H14. 11. 26	
104	諫早市	学校法人鎮西学園		H14. 11. 26	H14. 9. 1
105	諫早市	健康保険諫早総合病院		H14. 10. 17	
106	諫早市	福祉村専用水道組合		H15. 11. 28	
107	諫早市	社会福祉法人慈恵福祉会 特別養護老人ホーム悠恵荘		H14. 9. 27	S52. 3. 1
108	諫早市	医療法人大塚会 唐比病院		S60. 5. 16	S60. 8. 1
109	諫早市	社会福祉法人聖家族会 みさかえの園		S54. 9. 6	H7. 3. 1
110	諫早市	社会福祉法人見松会 特別養護老人ホームしろみ		H17. 9. 9	H17. 10. 1
111	諫早市	ルートインジャパン(株) ルートイン諫早		H19. 4. 25	H19. 6. 12
112	諫早市	社会福祉法人聖家族会みさかえの園 総合発達医療福祉センターむつみの家		H19. 12. 4	H20. 2. 20
113	諫早市	特定医療法人三校会 宮崎病院		H20. 2. 14	H20. 3. 5
114	諫早市	諫早市こどもの城		H21. 2. 10	H21. 1. 30
115	諫早市	(株)パラダイス Super D' station諫早店		H21. 11. 19	H21. 12. 7
116	諫早市	医療法人社団尚整会 菅整形外科病院		H24. 2. 15	H10. 1. 1
117	諫早市	長崎刑務所		H22. 3. 26	H22. 3. 26
118	大村市	陸上自衛隊竹松駐屯地	○	H16. 12. 13	H17. 3. 30
119	大村市	陸上自衛隊大村駐屯地	○	S63. 12. 18	S63. 11. 1
120	大村市	海上自衛隊大村航空基地	○	H6. 11. 22	H6. 12. 22
121	大村市	医療法人 カメリア		S62. 10. 9	S62. 10. 1
122	大村市	医療法人 檜山会		H14. 9. 27	H14. 9. 1
123	大村市	社会福祉法人恵光会 特養ホーム慈恵荘		S62. 3. 6	S62. 5. 1
124	大村市	長崎空港ビルディング(株)		H14. 10. 18	H14. 10. 1
125	大村市	大村市モーターボート競走事業 大村競艇場		H26. 11. 20	H27. 3. 20
126	平戸市	株式会社平戸観光ホテル		H14. 10. 18	H14. 9. 1
127	平戸市	カネワ産業有限会社		H14. 9. 1	H14. 9. 1
128	平戸市	社会医療法人青洲会		H25. 3. 15	H25. 3. 15
129	松浦市	電源開発(株)火力発電部 松浦火力発電所		H14. 9. 27	H2. 7. 1
130	対馬市	航空自衛隊海栗島分屯基地	○	H24. 4. 5	H24. 3. 1
131	五島市	(株)メモリード 五島コンカナ王国		H14. 9. 20	H7. 4. 1
132	五島市	長崎県五島中央病院		H21. 4. 1	H13. 10. 1
133	五島市	航空自衛隊福江島分屯基地	○	H17. 10. 3	H18. 3. 31
134	西海市	株式会社 大島造船所		H31. 2. 18	S49. 4. 1

確 認 時 給 水 人 口 (人)	現 在 給 水 人 口 (人)	施 設 能 力 (m ³ / 日)	専 従 職 員 数 (人)	水 源 の 種 別	原 水 の 種 別	浄 水 施 設	施 設 の 種 別	給 水 状 況 ※	技 術 管 理 者
140	120	74		深井戸・受水	併用	膜ろ過	専用	1	有
0	0	240		深井戸・受水	併用	膜ろ過	専用	1	有
			1	受水	受水		浄水を併用	1	有
1,100	50	350		深井戸	自己水源	急速ろ過	専用	1	無
122	109	108	3	深井戸	自己水源	簡易ろ過	専用	1	有
200	20	57.9	1	深井戸	併用	消毒のみ	浄水を併用	1	有
435	289	326	1	深井戸	自己水源	消毒のみ	専用	1	有
230	160	150	1	浄水受水・深井戸	併用	急速ろ過	専用	1	有
279	200	279	1	深井戸	自己水源	消毒のみ	専用	1	有
376	327	88	1	浄水受水・深井戸	併用	消毒のみ	専用	1	有
210	168	58	1	深井戸	自己水源	消毒のみ	専用	1	有
474	420	35	1	深井戸	自己水源	消毒のみ	専用	1	有
400	5	270	1	深井戸	自己水源	除鉄	専用	1	有
5,000	0	68	1	深井戸	自己水源	除鉄	専用	1	有
1,491	0	78	1	浄水受水・深井戸	併用	除鉄	専用	1	有
1,632	0	380	1	浄水受水・深井戸	併用	膜ろ過	専用	1	有
1,297	0	228	1	深井戸	自己水源	膜ろ過	専用	1	有
		20	2	浄水受水・深井戸	併用	消毒のみ	専用	1	無
250	170	84	2	深井戸	自己水源	消毒のみ	専用	1	有
1,110	562	444	2	深井戸	自己水源	急速ろ過	専用	1	有
720	80	74	1	深井戸	自己水源	消毒のみ	専用	1	有
	0	49	1	浄水受水・深井戸	併用	除鉄	専用	1	有
500	500	154	1	深井戸	自己水源	急速ろ過	専用	1	有
453	357	63	1	浄水受水・深井戸	併用	膜ろ過	専用	1	有
572	0	17.72	1	深井戸	自己水源	急速ろ過	専用	1	有
1,290	0	40	1	深井戸	自己水源	消毒のみ	専用	1	有
208	170	50	1	浄水受水・深井戸	併用	除鉄	専用	1	有
1,090	978	736	1	受水	受水	消毒のみ	専用	1	有
			1	受水	受水		浄水を併用	1	有
			1	受水	受水		浄水を併用	1	有
			1	受水	受水	消毒のみ	専用	1	有
300	330	250	5	深井戸・受水	併用	消毒のみ	専用	1	有
264	264	66	3	深井戸	自己水源	消毒のみ	専用	1	有
170	250	75	2	深井戸	自己水源	消毒のみ	専用	1	有
8,957	0	156	7	受水	受水		専用	1	有
5,794	0	235	1	受水	受水		専用	1	有
870	90	340	1	湖水	自己水源	急速ろ過	浄水を併用	1	有
250	21	80	1	深井戸	自己水源	急速ろ過	浄水を併用	1	有
225	250	96	1	浅層地下水	併用	急速ろ過	浄水を併用	1	有
770	360	154	1	受水	受水	消毒のみ	専用	1	有
			2	受水	受水	緩速ろ過	専用	1	有
290	0	191	1	深井戸	自己水源	消毒のみ	専用	1	有
1,290	340	800	1	深井戸	自己水源	消毒のみ	専用	1	有
			4	浄水受水	受水	消毒のみ	専用	1	有
1,300	0	613		受水	受水	消毒のみ	浄水を併用	1	有

	事業主体名		国の施設	確認年月日	竣工年月
	市町名	設置者名等			
135	西海市	電源開発株式会社火力事業部 松島火力発電所		H31. 2. 21	S56. 1. 1
136	西海市	医療法人栄寿会 真珠園療養所		H31. 2. 14	S62. 10. 1
137	西海市	宗教法人生長の家総本山		H31. 2. 14	H7. 7. 31
138	西海市	株式会社アコーディア・ゴルフ 長崎パークカントリークラブ		H31. 2. 14	H6. 11. 22
139	雲仙市	愛野記念病院		H24. 7. 13	S58. 8. 1
140	雲仙市	愛野ありあけ病院		H18. 8. 23	H18. 8. 23
141	雲仙市	休暇村 雲仙		H14. 9. 30	H14. 9. 30
142	雲仙市	国民宿舎青雲荘		H14. 12. 20	H14. 12. 20
143	南島原市	榊ミカド観光センター		R1. 9. 17	H28. 1. 30
144	長与町	医療法人常葉会 長与病院		H7. 1. 4	H6. 10. 1
145	長与町	長与安心ハウス ハーティヒルズ		H16. 3. 24	H16. 3. 1
146	時津町	イオン九州 イオン時津店		H16. 1. 30	H16. 3. 22
147	時津町	学校法人青雲学園		H17. 6. 6	
148	時津町	特別医療法人長崎北病院			
149	東彼杵町	陸上自衛隊大村駐屯地 大野原演習場	○	H6. 11. 22	H7. 3. 1

確認時 給水人口 (人)	現在 給水人口 (人)	施設能力 ($\text{m}^3/\text{日}$)	専従 職員数 (人)	水源の 種別	原水の 種別	浄水施設	施設の 種別	給水 状況 ※	技術 管理者
1,270	0	360		受水	受水	急速ろ過	専用	1	有
290	290	200		深井戸	自己水源	急速ろ過	専用	1	有
65	65	830		深井戸	自己水源	除鉄	専用	1	有
180	0	50		受水	受水	消毒のみ	浄水を併用	1	有
911	0	105	2	深井戸	自己水源	消毒のみ	専用	1	有
382	0	120	4	深井戸	自己水源	急速ろ過	専用	1	有
202	27	466	1	深井戸	自己水源	消毒のみ	専用	1	有
420	56	200	2	湧水	自己水源	消毒のみ	専用	1	有
500	141	150	2	深井戸	自己水源	消毒のみ	専用	1	有
180	0	126	2	深井戸	自己水源	急速ろ過	専用	1	有
161	20	35.8	1	深井戸	自己水源	急速ろ過	専用	1	有
10,290	0	271	2	町水・地下水	併用	膜ろ過	浄水を併用	1	有
1,283	0	235	3	町水・地下水	併用	除鉄	専用	1	有
500	0	70	1	町水・地下水	併用	除マンガン	専用	1	有
			3	深井戸	自己水源	消毒のみ	浄水を併用	1	有

※給水状況

1. 年間を通じ供給状況が良好で円滑なもの
2. 運転の都合上、常時夜間断水を行っているもの
3. 渇水期、最大需要期、その他の時期において断水・給水制限を行っているもの
4. 気象状況、その他の理由により水質が悪化するもの

(7) 簡易専用水道の状況

ブロック	簡易専用水道 設置届出数	検査実施数	受検率 (%)	検査結果		
				良好	一部改善	速やかに改善
西 彼	103	75	72.8	58	14	3
県 央	286	250	87.4	215	29	6
県 南	71	58	81.7	43	11	4
県 北	87	70	80.5	46	22	2
五 島	33	33	100.0	24	7	2
上五島	13	11	84.6	7	4	0
壱 岐	19	14	73.7	9	3	2
対 馬	42	42	100.0	22	19	1
小 計	654	553	84.6	424	109	20
長 崎 市	843	716	84.9	555	147	14
佐世保市	555	360	64.9	255	97	8
政令市計	1,398	1,076	77.0	810	244	22
合 計	2,052	1,629	79.4	1,234	353	42

1. 検査実施数は、厚生労働大臣登録簡易専用水道検査機関からの報告数
2. 長崎県の事務処理の特例に関する条例（平成12年長崎県条例第45号）により、平成15年4月1日から簡易専用水道の事務処理に関する権限を移譲しており、平成25年4月に全市町に移譲済み。

(8) 海水淡水化装置設置状況

市町村名	水道施設	運転開始年	造水方式	造水能力 ($\text{m}^3/\text{日}$)	年間 給水量 ($\text{m}^3/\text{年}$)	運転日数 (日)	1日最大 給水量 (m^3)	原水	備考
小値賀町	六島地区飲料水供給施設	H5	逆浸透法	12	—	—	—	海水	平成15年度より飲料水供給施設 (平成26年7月休止中)
平戸市	度島地区簡易水道	H6	逆浸透法	200	—	—	—	海水	休止中 (上水道より分水)
平戸市 (大島村)	的山大島地区簡易水道	H7	逆浸透法	400	—	—	—	海水	休止中 (ダム貯水分を優先利用)
長崎市 (旧野母崎町)	野母簡易水道	H8	逆浸透法	600 (300×2)	14,723	195	245	海水	他水源を優先利用している
平戸市	高島地区飲料水供給施設	H9	逆浸透法	24	—	—	—	海水	休止中 (浅井戸分を優先利用)
五島市 (旧福江市)	黄島地区飲料水供給施設	H11	逆浸透法	15	2,564	355	17	海水	平成23年3月に装置更新

注) かん水とは、塩分を含んだ水

(9) 貯水施設調

ダム名	水系名 河川名	ダム 所在地	種別	使用 目的	工期	事業者名	ダム諸元			
							型式	堤高 (m)	堤長 (m)	体積 (千m ³)
浦上貯水池	浦上川水系 大井手川	長崎市	水道専用 ダム	W	S16～S20	長崎市	G	20.8	91.6	14.0
本河内高部ダム	中島川水系 中島川	長崎市	多目的 ダム	N.W	S58～H18	県	G	28.2	158.0	47.0
本河内低部ダム	中島川水系 中島川	長崎市	多目的 ダム	F.N.W	S58～H24	県	G	27.8	118.8	32.0
西山ダム	中島川水系 西山川	長崎市	多目的 ダム	F.N.W	S58～H11	県	G	40.0	216.0	85.0
式見ダム	式見川水系 式見川	長崎市	多目的 ダム	F.W.N	S49～S55	県	G	45.5	136.0	63.4
鹿尾ダム	鹿尾川水系 鹿尾川	長崎市	多目的 ダム	F.N.W	S49～S62	県	G	34.6	88.0	33.0
小ヶ倉ダム	鹿尾川水系 鹿尾川	長崎市	多目的 ダム	F.W	S49～S62	県	G	41.2	135.6	51.0
鳴見ダム	多以良川水系 二股川	長崎市	多目的 ダム	F.W	S53～H3	県	G	53.5	180.0	134.6
神浦ダム	神浦川水系 神浦川	長崎市 (旧外海町)	多目的 ダム	F.N.W	S41～44	県	G	51.0	210.0	103.0
中尾ダム	八郎川水系 中尾川	長崎市	多目的 ダム	F.N.W	S58～H12	県	G	40.0	201.0	85.0
落矢ダム	江川川水系 落矢川	長崎市	水道専用 ダム	W	S46～48	長崎市 (旧香焼町)	E	24.0	150.0	23.0
為石貯水池	大川水系 大川	長崎市 (旧三和町)	水道専用	W	S41～42	長崎市 (旧高島町)	P	8.0	180.0	
黒浜ダム	黒浜川水系 黒浜川	長崎市 (旧野母崎町)	治水ダム	F.N	S50～58	県	G	28.6	93.0	22.6
樺島地下ダム	田原川	長崎市 (旧野母崎町)	水道専用 ダム	W	S48	国 長崎市 (旧野母崎町)	P	25.0	60.0	
牛牧川ダム	牛牧川	長崎市 (旧外海町)	砂防ダム	砂W	S45～48	県	G	14.5	70.0	4.8
大首川ダム	出津川	長崎市 (旧外海町)	砂防ダム	砂W	S51～S54	県	G	10.0	47.0	2.8
船津ダム	船津川水系 船津川	諫早市 (旧小長井町)	生活 貯水池	F.N.W	H1～H12	県 諫早市 (旧小長井町)	G	30.0	155.0	70.0
高浜ダム	江川水系 江川	長崎市 (旧野母崎町)	生活 貯水池	F.N.W	H1～H18	県 長崎市 (旧野母崎町)	G	38.0	125.0	41.0
山の田ダム	佐世保川水系 佐世保川	佐世保市	水道専用 ダム	W	M38～M41	佐世保市 (旧海軍)	E	24.5	310.0	不明
転石ダム	相浦川水系 久保仁田川	佐世保市	水道専用 ダム	WA	T12～S3	佐世保市 (旧海軍)	G	22.7	164.0	不明

※使用目的・・・F:治水，N:不特定用水，W:水道，A:かんがい用水
 ※型式・・・・・・G:重力式，E:アース，R:ロックフィル，P:その他

集水面積 (k m ²)	湛水面積 (k m ²)	総貯水 容量 (千m ³)	有 効 貯水量 (千m ³)	水道容量 (千m ³)	取水量 (m ³ /日)	事業費 (百万円)		備 考
						総事業費	水道分	
15.40		1,972	1,900	1,900	22,500	5	5	長崎市上水道
低部と重複 3.50	0.052	496	386	386	5,500	8,899	69	長崎市上水道
4.60	0.065	607	577	43	1,000	5,614	43	長崎市上水道
3.60	0.130	1,580	1,470	760	8,100	9,334	155	長崎市上水道
3.30	0.158	2,150	2,050	1,380	9,000	4,260	1,457	長崎市上水道
10.30	0.150	1,140	1,000	680	7,600	9,593	2,370	長崎市上水道
鹿尾と重複 3.30	0.160	2,040	1,940	1,690	10,500			長崎市上水道
1.90	0.149	2,250	2,190	1,740	11,500	9,000	5,742	長崎市上水道
16.50	0.414	6,840	6,280	非洪水期 6,280 洪水期 5,230	48,000	1,770	1,178	長崎市上水道
3.60	0.110	1,580	1,470	1,010	8,700	27,285	425	長崎市上水道
1.58	0.024	200	177	177	2,500	440	440	長崎市上水道
4.78		100	95	95	446	184	184	高島町高島簡水 (長崎市)
0.90	0.039	300	275	125	1,000	2,100	-	野母崎町東部簡水 (長崎市)
0.58	-	20	20 (推定)	20	100	-	-	野母崎町東部簡水 (長崎市)
2.02		80	65	32	395	183		外海町神浦簡水 (長崎市)
0.56		64	51	37	570			外海町黒崎簡水 (長崎市)
3.60	0.050	370	357	107	100	5,050	101	諫早市上水道
間接 0.14 直接 0.15	0.020	183	179	103	300	7,500	90	野母崎町東部簡水 (長崎市)
5.00	0.099	551	551	551	6,300	不明	不明	佐世保市上水道
3.33	0.027	233	233	233	2,700	不明	不明	佐世保市上水道

ダム名	水系名 河川名	ダム 所在地	種 別	使用 目的	工期	事業者名	ダ ム 諸 元			
							型式	堤高 (m)	堤長 (m)	体積 (千m ³)
菰 田 ダ ム	相浦川水系 小川内川	佐 世 保 市	水道専用 ダム	WA	S10～S15	佐世保市	G	40.0	387.7	135.0
相 当 ダ ム	相浦川水系 牟田川	佐 世 保 市	水道専用 ダム	W	S16～S19	佐世保市 (旧海軍)	G	34.0	150.0	不明
岡 本 貯 水 池	湧水	佐 世 保 市	水道専用	W	M32～M33	佐世保市 (旧海軍)	E	4.6	300.0	不明
上 原 ダ ム	早岐川水系 早岐川	佐 世 保 市	水道専用 ダム	WA	S3～S5	佐世保市	E	15.0	146.0	不明
下 の 原 ダ ム	小森川水系 鷹巣川	佐 世 保 市	水道専用 ダム	W	H13～H18	佐世保市	G	36.5	178.0	75.1
川 谷 ダ ム	相浦川水系 相浦川	佐 世 保 市	多目的 ダム	F.W.A	S25～S31	県 佐世保市	G	46.0	178.0	85.0
歌ヶ浦貯水池	樋口川水系 樋口川	佐 世 保 市 (旧鹿町町)	水道専用	W	S33～S35	佐世保市 (旧鹿町町)	E	14.8	78.0	
神 林 貯 水 池	太郎ヶ浦川	佐 世 保 市 (旧鹿町町)	水道専用	W	S61～S63	佐世保市 (旧鹿町町)	P	4.5	50.0	10.0
樋 口 ダ ム	樋口川水系 樋口川	佐 世 保 市 (旧鹿町町)	生活 貯水池	F.N.W .A	S63～H10	県 佐世保市 (旧鹿町町)	G	30.0	96.0	29.2
楠 泊 貯 水 池	大野川	佐 世 保 市 (旧小佐々町)	水道専用	W	S38～S41	佐世保市 (旧小佐々町)	G	3.0	60.0	8.0
鎌 投 ダ ム	小佐々川水系 つづら川	佐 世 保 市 (旧小佐々町)	農業用 ダム	AW	S44～S48	佐世保市 (旧小佐々町)	E	22.6	72.0	56.0
つ づ ら ダ ム	小佐々川水系 つづら川	佐 世 保 市 (旧小佐々町)	生活 貯水池	F.N.W	H2～H15	県 佐世保市 (旧鹿町町)	G	21.6	96.0	13.0
踊 瀬 貯 水 池	踊瀬川	佐 世 保 市 (旧吉井町)	水道専用	W	S35～S36	佐世保市 (旧吉井町)	E	14.0	120.0	0.5
小ヶ倉ダム	小ヶ倉川	諫 早 市	農業用 ダム	WA	S47～S50	県	E	21.1	152.6	132.0
土 師 野 尾 ダ ム	東大川水系 楠原川	諫 早 市	多目的 ダム	F.N.W	S49～S61	県	G	31.5	160.0	38.1
伊 木 力 ダ ム	伊木力川水系 山川内川	諫 早 市 (旧多良見町)	多目的 ダム	F.N.W	H18～H20	県	G	41.7	192.0	70.0
萱 瀬 ダ ム	郡川水系 郡川	大 村 市	多目的 ダム	F.N. W.A	S56～H12	県	G	65.5	240.0	206.5
池 田 貯 水 池	大上戸川水系 大上戸川	大 村 市	水道専用	W	S60～S61	大村市	E	13.5	123.0	
葛 城 溜 池	—	大 村 市	溜池	WA	S59～S60	大村市	E	9.30	195.0	
箕 坪 ダ ム	箕坪川水系 箕坪川	平 戸 市	水道専用 ダム	W	S52～S54	平戸市	G	36.7	130.0	41.0
神 曾 根 ダ ム	神曾根川水系 神曾根川	平 戸 市	水道専用 ダム	W	S43～S44	平戸市	G	25.7	81.0	10.0

※使用目的・・・F:治水，N:不特定用水，W:水道，A:かんがい用水
※型式・・・・・・G:重力式，E:アース，R:ロックフィル，P:その他

集水面積 (k m ²)	湛水面積 (k m ²)	総貯水 容量 (千m ³)	有 効 貯水量 (千m ³)	水道容量 (千m ³)	取水量 (m ³ /日)	事業費 (百万円)		備 考
						総事業費	水道分	
5.77	0.124	1,475	1,462	1,462	12,600	4	4	佐世保市上水道
4.53	0.037	400	400	400	5,700	不明	不明	佐世保市上水道
1.00	0.005	不明	17.8	17.8	1,000	不明	不明	佐世保市上水道、 白仁田簡水、十文野簡水、 野中簡水
1.51	0.014	不明	83	83	1,100	不明	不明	河川注水
1.69	0.193	2,300	2,182	2,182	14,800	5,990	5,990	佐世保市上水道
6.46	0.126	2,020	1,910	1,610	13,300	640	593	佐世保市上水道
1.25	0.007	26	26	26	300	13		鹿町町歌ヶ浦簡水
0.17	0.002	10	10	10	328	224		鹿町町神林簡水
1.60	0.030	269	263	67	500	6,200	279	鹿町町北部簡水、歌ヶ浦簡水
0.10	0.002	7	7	7	480	7	7	小佐々町上水道
6.80	0.010	175	170	—	不明	161,233	—	小佐々町上水道
1.39	0.070	365	353	86	2,470	5,200	208	小佐々町上水道
1.50		55	48	48	1,200	21	21	吉井町上水道
4.53	0.295	2,200	2,145	511	5,000	1,244	401	諫早市上水道
1.30	0.135	1,090	1,050	750	8,000	6,648	2,393	諫早市上水道
2.9	0.070	880	800	250	5,000	11,000	2,398	諫早市上水道
18.90	0.370	6,810	5,940	1,830	12,000 15,000	22,336	10,744	長崎市上水道 大村市上水道
0.32	0.025	213	200	200	2,450	214	214	大村市上水道
0.80	0.035	206	200	200	2,150	331	331	大村市上水道
2.24	0.065	580	520	520	4,340	1,557	1,557	平戸市上水道
7.90	0.010	128	120	100	2,450	168	168	平戸市上水道

ダム名	水系名 河川名	ダム 所在地	種 別	使用 目的	工期	事業者名	ダ ム 諸 元			
							型式	堤高 (m)	堤長 (m)	体積 (千m ³)
大元溜池	大元川	平戸市	溜池	WA	嵩上げ S51	平戸市	E	13.0	105.0	
川内兼用池	—	平戸市	農業用 ダム	WA	S50～S51	平戸市	E	7.0	78.0	3.0
福良兼用池	—	平戸市	農業用 ダム	WA	S52～S54	平戸市	E	17.0	97.0	21.0
轟川荒廃砂防ダム	轟川	平戸市 (旧大島村)	砂防ダム	砂W	S51～S56	県	G	19.1	93.0	8.3
東流川荒廃砂防ダム	東流川	平戸市 (旧大島村)	砂防ダム	砂W	H6～H10	県	G	22.0	99.0	13.5
神の川ダム	神の川	平戸市 (旧生月町)	砂防ダム	砂W	S50～S54	県	G	25.2	233.0	33.2
桜川ダム	桜川	平戸市 (旧生月町)	水道専用 ダム	W	H4～H6	平戸市 (旧生月町)	G	33.8	217.0	29.0
阿奈田ダム	阿奈田川水系 阿奈田川	平戸市	水道専用 ダム	W	H15～H22	平戸市	G	31.5	95.5	17.0
大岩谷貯水池	—	松浦市 (旧福島町)	水道専用	W	S35～S37	松浦市 (旧福島町)	P	18.5	55.0	
ウゲ岩ダム	立川	松浦市 (旧福島町)	水道専用 ダム	W	S63～H1	松浦市 (旧福島町)	P	13.5	65.4	4.0
阿翁浦ダム	—	松浦市 (旧鷹島町)	水道専用 ダム	W	S29	松浦市 (旧鷹島町)	P	3.6	75.6	21.5
永田ダム	永田川水系 永田川	壱岐市	治水ダム	F.N	S50～S59	県	G	24.0	102.0	18.5
門野田貯水池	門野田川	壱岐市	水道専用	W	H13～H15	壱岐市	G	14.1	70.0	4.3
丸山ダム	谷江川水系 二ノ坂川	壱岐市	水道専用 ダム	W	S44～S46	壱岐市	G	10.0	48.0	24.0
勝本ダム	谷江川水系 後川	壱岐市	治水ダム	F.N	S50～S56	県	G	31.0	148.0	35.6
男女岳ダム	谷江川水系 角川	壱岐市	生活 貯水池	F.N.W	H2～H9	県 壱岐市	G	20.3	72.0	8.6
西崎貯水池	—	壱岐市	水道専用	W	S62～S63	壱岐市				
大山貯水池	—	壱岐市	水道専用	W	H9～H12	壱岐市				
阿須川ダム	阿須川	対馬市	砂防ダム	砂W	S46～S48	県	G	10.0	63.0	2.8
増田川ダム	増田川	対馬市	砂防ダム	砂W	S53～S57	県	G	6.5	80.0	5.5
雞知ダム	雞知川水系 雞知川	対馬市	治水ダム	F.N	S45～S50	県	G	29.0	93.0	20.4

※使用目的・・・F:治水，N:不特定用水，W:水道，A:かんがい用水
 ※型式・・・G:重力式，E:アース，R:ロックフィル，P:その他

集水面積 (k m ²)	湛水面積 (k m ²)	総貯水 容量 (千m ³)	有 効 貯水量 (千m ³)	水道容量 (千m ³)	取水量 (m ³ /日)	事業費 (百万円)		備 考
						総事業費	水道分	
0.74		83	81	39	390		21	取水休止
		95	90	30	768	22	22	取水休止
0.24	0.010	55	51	25	250	253	253	取水休止
0.85		35	30	27	253	336	12	大島村の山大島簡水
		38	33	30	264	780	34	大島村の山大島簡水
1.40	0.020	230	160	160	2,480	1,161	850	生月町上水道
0.62	0.010	123	120	120	1,200	2,820	2,820	生月町上水道
4.28	0.042	229	130	120	1,986	1,843	1,843	平戸市中南部上水道
0.12		57	57	57	200	23	23	松浦市上水道
		18	16	16	470	221	221	松浦市上水道
1.59		23	23	23	120	9	8	松浦市上水道
0.50	0.043	230	210	80	660	2,160	-	壱岐市上水道
1.28	0.006	20.3	19	19	555	700	700	壱岐市上水道
0.07		30	24	24	480	53	53	壱岐市上水道
2.40	0.168	1,080	980	400	1,700	2,900	-	壱岐市上水道
0.27	0.030	133	122	90	500	3,090	121	壱岐市上水道
		105	105	105	520	20	20	壱岐市上水道
		80	80	80	880	302	302	壱岐市上水道
1.40		32	30	30	300			対馬市水道事業 (厳原町上水道地区)
		37	8.57	37	390			対馬市水道事業 (厳原町久田地区)
1.90	0.070	618	578	72	600	980	-	対馬市水道事業 (美津島町雑知地区)

ダム名	水系名 河川名	ダム 所在地	種 別	使用 目的	工期	事業者名	ダ ム 諸 元			
							型式	堤高 (m)	堤長 (m)	体積 (千m ³)
志土路地下ダム	シトロ西川	対馬市	水道専用 ダム	W	H9	対馬市	P	8.5	44.1	0.3
和板地下ダム	和板川水系 和板川	対馬市	水道専用 ダム	W	H2~H4	対馬市	P	7.5	105.3	0.4
目保呂ダム	仁田川水系 仁田川	対馬市	治水ダム	F.N	S59~H12	県	G	40	150	73.5
鳴川ダム	鳴川	対馬市	水道専用 ダム	W	S63~H4	県 対馬市		13.0	104.0	0.6
小浦ダム	小浦川水系 檜塚川	対馬市	生活 貯水池	F.N.W	S60~H16	県 対馬市	G	29.5	98.0	19.0
段の内砂防ダム	段の内川	五島市 (三井楽町)	砂防ダム	砂W	S54~H1	県	沈砂地	5.1	50.0	0.8
立谷ダム	立谷川	五島市 (玉之浦町)	かん養	N	~H3	県	G	6.5	39.5	
檜ノ木山荒廃砂防ダム	檜ノ木山川	五島市 (奈留町)	砂防ダム	砂W	S52~S54	県	G	17.2	114.0	7.8
白這荒廃砂防ダム	白這川	五島市 (奈留町)	砂防ダム	砂W	S55~S57	県	G	16.8	68.0	2.6
青木浦ダム	青木浦川	五島市 (奈留町)	砂防ダム	砂W	S56~S57	県	G	20.0	73.0	7.0
三本松ダム	三本川	五島市 (奈留町)	砂防ダム	砂W	S63~H1	県	G	13.5	84.0	2.3
牟田川沈砂池	牟田川	五島市 (奈留町)	砂防ダム	砂W	S61~S63	県	沈砂地	5.9	44.0	1.2
熊高ダム	熊高川	五島市 (奈留町)	水道専用 ダム	W	S43~S44	五島市 (奈留町)	G	18.5	57.0	7.0
雪浦ダム	雪浦川水系 雪浦川	西海市 (旧大瀬戸町)	多目的 ダム	F.N.W	S43~S51	県	G	44.0	146.0	75.4
伊佐浦川ダム	伊佐浦川	西海市 (西海町)	砂防ダム	WA	S39~S40	県	G	12.5	52.0	3.4
長谷川ダム	長谷川	西海市 (大島町)	砂防ダム	WA	S50~S53	県	G	17.0	88.0	8.7
土井浦貯水池	—	西海市 (崎戸町)	水道専用	W	M44~T2			7.0		
浦川ダム	浦川	西海市 (崎戸町平島)	砂防ダム	砂W	S61~H1	県	G	15.0	96.0	10.2
別所ダム	千々石川水系 加持川	雲仙市 (旧小浜町)	農業用 ダム	WA	S36~S45	県	E	19.3	178.0	99.0
貝瀬川ダム	貝瀬川水系 貝瀬川	南島原市 (旧口之津町)	生活 貯水池	F.N.W	H11~H16	県 南島原市 (旧口之津町)	G	13.6	78.0	3.5
長与ダム	長与川水系 長与川	長与町	多目的 ダム	F.N.W	S48~S60	県	G	36.0	171.0	60.4

※使用目的・・・F:治水, N:不特定用水, W:水道, A:かんがい用水
 ※型式 ……G:重力式, E:アース, R:ロックフィル, P:その他

集水面積 (k m ²)	湛水面積 (k m ²)	総貯水容量 (千m ³)	有効貯水量 (千m ³)	水道容量 (千m ³)	取水量 (m ³ /日)	事業費 (百万円)		備 考
						総事業費	水道分	
0.80		18	18	4	220	77	77	対馬市水道事業 (美津島町東地区)
3.41		12	12	12	280	133	133	対馬市水道事業 (豊玉町塩戸地区)
17.10	0.600	5,400	4,970	570	-	16,611	-	対馬市水道事業 (上県町仁田地区)
0.70		152	141	141	1,200	631	445	対馬市水道事業 (上対馬町中央地区)
1.20	0.040	400	370	120	200	6,000	90	対馬市水道事業 (厳原町北厳原地区)
0.55		15	15	15	100	215		五島市水道 (五島市) 取水休止中
		0.94	0.7		5			五島市水道 (五島市)
0.22		41	34	34	350	284		奈留地区簡易水道 (五島市)
0.22		46	38	38	354	242	119	奈留地区簡易水道 (五島市)
0.28		65	56	56	456	339	274	奈留地区簡易水道 (五島市)
0.17		42	37	37	340	325	180	奈留地区簡易水道 (五島市)
0.30		30	13	13	340	270	270	奈留地区簡易水道 (五島市)
0.37		43	30	30	340	42	42	奈留地区簡易水道 (五島市)
19.90	0.317	3,900	3,220	非洪水期 2,220 洪水期 1,620	32,700	2,881	1,907	長崎市上水道
0.12		52	10	10	3,200	30		大島町上水道
0.70		52	20	20	0	360		大島町上水道
		60	45	45	1,300			崎戸町崎戸簡水
3.00		10	9	9	100	492		崎戸町平島簡水
4.67	0.253	1,923	1,837	165	2,100	382	107	小浜町 (雲仙) 上水道
0.86	0.023	122	119	55	650	770	472	口之津町中央上水
1.80	0.085	600	540	190	1,400	4,793	192	長与町上水道

ダム名	水系名 河川名	ダム 所在地	種 別	使用 目的	工期	事業者名	ダ ム 諸 元			
							型式	堤高 (m)	堤長 (m)	体積 (千m ³)
中山ダム	子々川水系 子々川	時津町	多目的 ダム	F.N.W	S48～S59	県	G	24.5	85.0	15.1
久留里ダム	久留里川水系 久留里川	時津町	水道専用 ダム	W	S55～S58	時津町	G	24.0	105.0	11.5
野崎ダム		小値賀町	農業用 ダム	AW	H5～H14	県	E	29.8	110.0	269.0
針木ダム	針木川	新上五島町 (旧若松町)	水道専用 ダム	W	S47～S48	新上五島町 (旧若松町)	G	14.6	76.4	4.6
三年ヶ浦ダム	三年ヶ浦川	新上五島町 (旧若松町)	水道専用 ダム	W	S44～S45	新上五島町 (旧若松町)	G	21.0	46.5	5.3
梶ノ木ダム	梶ノ木川	新上五島町 (旧若松町)	砂防ダム	砂W	S61～S63	県	G	19.0	65.0	7.2
青方ダム	釣道川水系 釣道川	新上五島町 (旧上五島町)	治水ダム	F.N	S50～S59	県	G	27.5	131.0	28.8
奈摩ダム	山口川	新上五島町 (旧上五島町)	水道専用 ダム	F.W	S38	新上五島町 (旧上五島町)	G	7.5	21.2	
白水ミニダム	白水川	新上五島町 (旧上五島町)	水道専用	W	不明	新上五島町 (旧上五島町)	P			
続ダム	続川	新上五島町 (旧上五島町)	水道専用 ダム	F.W	S34	新上五島町 (旧上五島町)	G	8.0	21.5	
木原川ダム	相河川水系 木原川	新上五島町 (旧上五島町)	小規模 生活ダム	F.N.W	H7～H12	新上五島町 (旧上五島町)	G	14.7	57.0	2.7
榎津ダム	榎津川	新上五島町 (旧新魚目町)	水道専用 ダム	W	S58	新上五島町 (旧新魚目町)	E	5.0	60.0	5.7
丸尾ダム	生ナ川	新上五島町 (旧新魚目町)	砂防ダム	砂W	S54～S57	県	G	6.5	43.0	3.7
浦桑ダム	宮ノ川	新上五島町 (旧新魚目町)	砂防ダム	砂W		県	G	12.0	59.0	2.6
宮ノ川ダム	宮ノ川水系 宮ノ川	新上五島町 (旧新魚目町)	生活 貯水池	F.N.W	S63～H12	県	G	32.0	191.0	40.9
高崎ダム	木場川	新上五島町 (旧有川町)	水道専用 ダム	W	S60～S63	新上五島町 (旧有川町)	E	25.4	74.0	35.4
中野ダム	榎田川	新上五島町 (旧有川町)	水道専用 ダム	W	S56～S59	新上五島町 (旧有川町)	E	13.0	106.0	21.7
須崎ダム	須崎川	新上五島町 (旧奈良尾町)	水道専用 ダム	W	S48～S50	新上五島町 (旧奈良尾町)		18.5	65.0	4.4
大川ダム	大川	新上五島町 (旧奈良尾町)	砂防ダム	砂W	S55～S58	県	G	14.0	77.0	5.0
濁り貯水池 (PCタンク)	濁川	新上五島町 (旧奈良尾町)	水道専用	W	H3～H4	新上五島町 (旧奈良尾町)		14.7		

※使用目的・・・F:治水，N:不特定用水，W:水道，A:かんがい用水
※型式・・・・・・G:重力式，E:アース，R:ロックフィル，P:その他

集水面積 (k m ²)	湛水面積 (k m ²)	総貯水 容量 (千m ³)	有 効 貯水量 (千m ³)	水道容量 (千m ³)	取水量 (m ³ /日)	事業費 (百万円)		備 考
						総事業費	水道分	
2.10	0.110	530	470	320	1,279	3,100	1,531	時津町上水道
0.89	0.019	210	205	205	992	1,445	1,445	時津町上水道
0.13	0.030	287	271	88	242	3,710	41	小値賀町小値賀簡水
0.35		20	20	20	194	112	112	若松町若松簡水 (新上五島町)
1.15		112	107	107	1,588	769	769	若松町若松簡水 (H7に1m嵩上げ)(新上五島町)
1.00		36	36	36	836	404		若松町東部簡水 (新上五島町)
3.50	0.110	550	440	120	2,000	3,300	-	上五島町青方簡水 (新上五島町)
0.20		2	2	2	173	5	5	上五島町北部簡水 (新上五島町) 休止
		2	2	2	189			上五島町北部簡水 (新上五島町)
0.27		2	2	2	189			上五島町南部簡水 (新上五島町) 休止
0.28	0.008	30.4	29.5	12.2	400	480	96	休止
0.17		5.2	5	5	253	6	6	新魚目町南部簡水 (新上五島町)
0.40	0.002	6.3	6	6	275			新魚目町南部簡水 (新上五島町)
0.30	0.001	7	7	7	297			新魚目町南部簡水 (新上五島町)
0.60	0.020	194	183	50	300	5,940	119	新魚目町南部簡水 (新上五島町)
1.13		87	84	84	649	608	608	有川町有川簡水 (新上五島町)
0.44		49	47	47	589	502	502	有川町東浦簡水 (新上五島町)
8.50		32	28	28	862	243	116	奈良尾町奈良尾簡水 (新上五島町)
0.45		41	31	31	392	191,400		奈良尾町奈良尾簡水 (新上五島町)
		20	20	20	414	435		奈良尾町奈良尾簡水 (新上五島町)

(10) 海底送水管調

市町村名	水道名	布設場所	導水・送水 ・配水の別	管種
長崎市	長崎上水道	大村市森園町～諫早市多良見町佐瀬	導水	鋼管
長崎市 (旧伊王島町)	長崎上水道	香焼～伊王島	送水	鋼管
長崎市 (旧高島町)	高島簡易水道	蚊焼町岳路～高島町二子	送水	ポリエチレン管 ステンレス鋼管
長崎市 (旧外海町)	神浦簡易水道	神浦～池島	送水	鋼帯がい装ポリエチレン管
長崎市 (旧琴海町)	琴海上水道 〃	手崎～鶴瀬島 鶴瀬島～小口	送水 送水	鋼帯補強ポリエチレン 〃
佐世保市	佐世保市上水道 〃 〃 〃	相浦～浅子 浅子～高島 江上(釜)～針尾(高畑) 汐入～有福団地	送水 送水 送水 配水	補強ポリエチレン管 〃 〃 〃
佐世保市 (旧宇久町)	神浦簡易水道	飯良崎～寺島	送水	ポリエチレン管
諫早市 (旧多良見町)	諫早市上水道	多良見町舟津～鹿島	送水	特殊ポリエチレン管
平戸市	平戸市上水道 度島簡易水道 度島簡易水道	箕坪～半元 須草～度島 須草～度島	導水 送水 送水	圧力用鋼管(STPG) 特殊ポリエチレン管 特殊ポリエチレン管
松浦市	松浦市上水道(旧青島簡水) 〃(旧飛島簡水)	星鹿町大石～青島 今福町浜の脇～飛島	送水 送水	特殊ポリエチレン管 〃
壱岐市	壱岐市水道事業	本島～大島 長島～原島	送水	補強ポリエチレン管 〃
五島市 (旧福江市)	久賀地区簡易水道	蕨～蕨小島	配水	内外面被覆鋼管
五島市 (旧三井楽町)	五島市水道	浜窄～嵯峨島	配水	補強ポリエチレン管
五島市 (旧奈留町)	奈留地区簡易水道	口ノ夏井～前島	配水	WEET管
五島市 (旧玉之浦町)	五島市水道	戸竹～井持浦	配水	特殊ポリエチレン管
西海市 (旧大島町)	大島町上水道	西海町中浦北郷～寺島	導水	特殊鋼管
小値賀町	小値賀簡易水道	前方～納島	配水	内外面粉体ライニング鋼管
新上五島町 (旧若松町)	若松島簡易水道	榊ノ浦郷～間伏郷	送水	ポリエチレン補強管
計	8市2町			

管 径 (mm)	延 長 (m)	完成年度	水 源 名	1 日平均 送水量 (m ³)	現在 給水人口 (人)	備 考
450	5,715	S40	萱瀬ダム	11,588	32,189	
250	915	S48	神浦ダムほか	—	—	H23. 2に伊王島大橋内送水管へ切り替えの為、休止中。
200 200	1号 5,100 2号 5,179 1号 10 2号 11	S53	大川	203	369	H15年度にポリ管の一部をSUS管に取替補修
150	7,052	H14	牛牧川	163	130	H30年度から、三重浄水場からの送水に切り替え
50 50	470 70	S52 S52	北川水源	69	173	
100 75 150 250	2,600 4,850 942 250	S53 S53 S58 S58	大野浄水場(菰田,川谷ダム) " 広田浄水場(下の原ダム) "	118 51 651 1,516	555 196 2,699 6,353	
75	700	S59	神浦浄水場(九田畑水源)	2.0	7	
25	750	S53	山川内第1	1.6	7	
350 100 100	3,015 5,380 5,412	S54 S55 H28	箕坪ダム 上水道から分水 上水道から分水	3,398 0 135	9,834 717 717	旧管(休止中) 新管
100 50	2,215 4,024	S53 S57	竜尾川 今福川等	43 31	201 41	
75 50	1,182 1,235	H16	深井戸	105	304	
80	761	H5	表流水	2	11	
75	5,400	H13	浜の畔 第3号井、第5号井	43	150	
50	460	H4	白這ダムほか	10	24	
150	400	S56	戸町切ダム、小川川	153	556	29年3月から廃止
200	1,300	S47	伊佐ノ浦川	—	—	予備導水管
100	860	H17	野崎ダム・深井戸	5	20	
150	400	S56	三年ヶ浦ダム	68	201	
	66,658			18,356	55,454	

(11) 年度別国庫(県費)補助事業一覧表

区分 年度	水道水源開発等施設整備事業			生活基盤施設耐震化等交付金事業			簡易水道施設整備事業				
	箇所	補助対象 事業費	国庫補助金	市町	補助対象 事業費	国庫補助金	箇所			補助対象 事業費	国庫補助金
							本土	離島	計		
元	5	1,149,490	556,968	-	-	-	18	19	37	3,489,461	1,538,397
2	6	724,561	340,665	-	-	-	24	19	43	3,929,541	1,697,615
3	7	1,093,113	499,677	-	-	-	19	18	37	4,847,840	2,114,668
4	8	1,624,468	710,512	-	-	-	28	25	53	5,715,988	2,502,573
5	8	2,393,314	1,141,563	-	-	-	26	20	46	7,252,032	3,093,722
6	11	1,482,760	693,366	-	-	-	25	21	46	6,424,715	2,660,723
7	8	1,190,040	524,536	-	-	-	30	21	51	8,022,505	3,288,328
8	9	1,343,870	597,423	-	-	-	25	21	46	6,358,243	2,653,143
9	11	1,573,943	695,915	-	-	-	24	21	45	7,197,862	3,143,872
10	16	3,288,691	1,434,932	-	-	-	36	25	61	11,241,398	4,800,921
11	13	2,842,909	1,122,767	-	-	-	25	23	48	6,653,107	2,896,989
12	12	912,199	335,471	-	-	-	19	21	40	5,141,099	2,212,723
13	8	1,168,797	386,010	-	-	-	17	22	39	5,687,341	2,416,141
14	11	2,099,779	698,645	-	-	-	16	14	30	3,601,682	1,578,310
15	10	1,433,483	490,554	-	-	-	16	15	31	4,842,390	2,129,261
16	7	1,382,951	471,918	-	-	-	19	20	39	5,086,646	2,249,733
17	7	2,295,085	781,738	-	-	-	15	14	29	3,830,808	1,649,424
18	7	1,152,119	397,422	-	-	-	17	11	28	3,699,853	1,539,374
19	6	727,600	253,927	-	-	-	14	6	20	2,887,730	1,196,905
20	7	1,084,466	396,135	-	-	-	11	7	18	2,660,289	1,081,200
21	6	713,870	280,327	-	-	-	12	9	21	3,355,346	1,216,282
22	7	571,517	176,595	-	-	-	15	13	28	4,525,521	1,714,571
23	3	1,129,505	371,987	-	-	-	11	11	22	3,798,935	1,477,751
24	2	1,877,138	625,712	-	-	-	13	12	25	5,805,803	2,184,486
25	3	1,321,506	437,406	-	-	-	11	9	20	3,294,598	1,220,745
26	5	1,284,416	428,137	-	-	-	16	14	30	3,810,428	1,442,592
27	3	591,952	197,317	1	360,126	120,042	9	1	10	2,309,502	797,088
28	3	313,584	104,528	7	2,594,927	971,595	15	7	22	3,490,737	1,380,510
29	3	591,952	197,317	6	1,748,611	641,011	9	1	10	2,309,502	797,088
30	2	311,078	153,764	6	1,837,090	644,944	6	1	7	894,476	325,219

※ 13、14年度は貸付金事業を含む。

(単位：千円)

県費補助金 (増補改良を含む)	水道水源（地下水）開発事業			備考
	箇所	補助対象 事業費	県費補助金	
—	11	70,744	簡水のみ 25,500	
—	11	65,345	” 24,462	
—	10	63,680	” 22,888	
—	10	86,891	” 24,663	
—	10	87,846	” 25,000	
—	10	103,671	” 25,000	
—	10	127,007	” 25,000	
—	10	101,828	” 25,000	
—	10	101,623	” 25,000	
—	10	95,608	” 24,746	
—	7	56,910	” 17,500	
—	8	76,326	” 20,000	
—	5	46,369	” 11,870	
—	3	23,377	” 6,627	
—	2	23,742	” 5,000	
—	3	28,709	” 7,500	
—	2	29,679	” 5,000	
—	2	12,214	” 4,928	
—			制度廃止	
—				
—				
—				
—				
—				
—				
—				交付金制度創設
—				
—				
—				

(12) 平成30年度国庫補助事業一覧

本土簡易水道施設整備事業

(単位：人、千円)

市町村名	地区名	補助率	計画 給水人口	工期	年度総事業費	国庫補助 基本額	国庫 補助額	備考
長崎市	統合	1/3	13,946	H20-R1	306,000	306,000	102,000	簡水再編 統合整備
佐世保市	小川内	4/10	136	H28-H30	22,008	22,008	8,803	未普及 飛地区域
佐世保市	高花・戸ヶ倉	4/10	73	H29-H30	135,005	133,900	53,560	未普及 区域拡張
平戸市	田平	1/3	6,394	H26-H30	53,650	51,000	17,000	簡水再編 統合簡水
平戸市	紐差	1/3	3,037	H27-R1	211,756	198,000	66,000	簡水再編 統合整備
諫早市	有喜	1/3	2,572	H25-R1	87,561	83,568	27,856	生活基盤 基幹改良
計	6地区	-	-	-	815,980	794,476	275,219	-

離島簡易水道施設整備事業

(単位：人、千円)

市町村名	地区名	補助率	計画 給水人口	工期	年度総事業費	国庫補助 基本額	国庫 補助額	備考
対馬市	中央	1/2	2,460	H29-R5	124,657	100,000	50,000	生活基盤 基幹改良
計	1地区	-	-	-	124,657	100,000	50,000	-

水道水源開発等施設整備事業

(単位：%、千円)

補助事業者名	地区(事業)名	工期	全体事業費	水道負担率	補助率	国庫補助基本額	国庫補助額	備考
佐世保市	石木ダム	S50-R4	28,500,000	35.0	1/3	42,000	14,000	負担金
佐世保市	石木ダム (導水管等)	H26-R4	6,482,677		1/3	10,643	3,547	
計	2地区	-	-	-	-	52,643	17,547	-

生活基盤施設耐震化等交付金

(単位：%、千円)

補助事業者名	事業名	計画期間	年度総事業費	水道負担率	補助率	国庫補助基本額	国庫補助額	備考
長崎市	緊急時給水拠点確保等 基幹構造物(補強)	H27-R1	692,467	-	1/3	197,793	65,931	
長崎市	緊急時給水拠点確保等 基幹構造物(改築更新)	H27-R1	140,712	-	1/3	7,075	2,358	
長崎市	水道管路耐震化等推進 水道管路緊急改善	H30-R9	798,557	-	1/3	641,800	213,933	
佐世保市	水道管路耐震化等推進 水道管路緊急改善	H28-R1	303,396	-	1/3	303,396	101,132	
佐世保市	緊急時給水拠点確保等事業 緊急時用連絡管	H30-R2	33,036		1/4	33,036	8,259	
佐世保市	緊急時給水拠点確保等事業 重要給水施設配水管	H30-R9	146,805		1/4	136,964	34,241	
佐世保市	水道未普及、飛地区域	H30-R1	8,118		4/10	7,390	2,956	
諫早市	水道管路耐震化等推進 水道管路緊急改善	H28-R7	193,015	-	1/3	164,706	54,902	
島原市	緊急時給水拠点確保等 基幹構造物(改築更新)	H30-R5	215,858	-	1/4	14,370	3,592	
南島原市	緊急時給水拠点確保等事業 重要給水施設配水管	H30-R2	6,827	-	1/4	6,000	1,500	
南島原市	緊急時給水拠点確保等 基幹構造物(改築更新)	H30-R3	25,507	-	1/4	24,560	6,140	
新上五島町	簡水再編、統合簡水	H22-R1	129,693	-	1/2	125,000	62,500	奈良尾
新上五島町	生活基盤、基幹改良	H25-R7	40,169	-	1/2	40,000	20,000	有川
新上五島町	生活基盤、基幹改良	H26-R6	64,048	-	1/2	60,000	30,000	上五島北部
新上五島町	生活基盤、基幹改良	H27-R6	38,744	-	1/2	35,000	17,500	若松島
新上五島町	生活基盤、基幹改良	H28-R7	40,282	-	1/2	40,000	20,000	崎浦
計	5市1町	-	2,877,234	-	-	1,837,090	644,944	-

(13) 国庫補助対象事業一覧表(平成22年度改正後)

① 簡易水道等施設整備

1. 補助対象事業		2. 認可及び経営	3. 採 択 要 件
市町村が策定し、厚生労働大臣が適当と認めた水道未普及地域解消計画に基づく事業			
水 道 未	新 設	簡易水道事業 法第6条の認可 (簡易水道事業)	ア 市町村が行う事業 イ 橋で連絡されていない島又は既存の水道事業の給水区域から道路延長が原則として10km以上離れた区域 ウ 計画給水人口が現在人口の2倍を超える場合はその越える部分は補助対象外
		飲料水供給施設 ———	ア 市町村が行う事業 イ 橋で連絡されていない島又は既存の水道事業の給水区域から道路延長が原則として10km以上離れた区域 ウ 給水人口が10人以上100人以下とする。
普 及	広域簡易水道 (新設のみ)	法第6条の認可 (上水道事業)	簡易水道の布設条件を備えたいいくつかの地域を、原則として200m以上の連絡管で連結し、5,001人以上の給水人口となる単一の水道施設を新設する事業
地 域 解 消	飛 地 区	簡易水道事業 法第10条の認可 (簡易水道事業) (上水道事業)	次のア又はイのいずれかに該当するもの ア 既存の水道事業の給水区域から原則として200m以上離れた地域に、既存の水道事業の経営による水道施設の整備を行う事業 イ アの地域又はその周辺で水源確保が困難なため、同一行政区域内の水道事業から浄水を受ける水道のうち、水道事業の給水区域から原則200m以上の連絡管整備を行う事業
		飲料水供給施設 ———	飲料水供給施設の布設条件を備えた地域における同上の事業であって給水人口が10人以上100人以下とする。
事 業	給水区域内無水源	———	既認可給水区域であって、水道が布設されていない地区(給水人口101人以上5,000人以下)に対し、現在給水されている区域から原則として200m以上の連絡管で連結して行う水道施設の整備事業
区 域 拡 張	簡易水道事業	法第10条認可 (簡易水道事業)	給水人口10人以上の区域を拡張する事業 この事業を行うために必要な基幹改良事業(生活基盤近代化事業の対象)を含む。
	飲料水供給施設	———	給水人口20%以上の区域を拡張する事業

注1 下線部分は、地下水汚染等地域又は財政力指数0.30以下の市町村はこの限りでない。

注2 国庫補助対象事業に要する費用(全体工期に係る補助対象事業費)が1,000万円に満たない事業を除く(全事業共通)

1. 補助対象事業		2. 認可及び経営	3. 採 択 要 件
簡 易 水 道 再 編 推 進 事 業	統合簡易水道	法第6条、 第10条認可 (簡易水道事業) (上水道事業)	別記注4の簡易水道施設または飲料水供給施設であって下記のア、イ又はウのいずれかに該当する事業。 ア 市町村策定の「統合簡易水道施設整備計画」に基づく、水道未普及地域解消事業(51人以上)及び生活基盤近代化事業の対象施設整備並びに基幹的施設の新設事業 イ 統合簡易水道施設の区域内で水源が枯渇し、水源確保が困難な場合、原則として200m以上の距離を有する他の水道事業から浄水を受けることが最も経済的、合理的であって厚生労働大臣が必要と認めたもの ウ 経営の一元化、管理の一体化等を図る場合の遠隔監視システムの整備事業。 *平成29年度以降は特定簡易水道等の統合にあつては連絡管整備事業のみ。
	簡易水道統合整備事業	法第6条、 第10条認可 (上水道事業)	別記注4の簡易水道施設または飲料水供給施設であって下記のアまたはイに該当する事業。 ア 市町村策定の「簡易水道統合整備計画」に基づき、上水道と簡易水道施設又は飲料水供給施設との統合整備に必要な水道未普及地域解消事業(51人以上)及び生活基盤近代化事業の対象施設整備並びに基幹的施設の新設事業 イ 経営の一元化、管理の一体化等を図る場合の遠隔監視システムの整備事業
生 活 基 盤 近 代 化 事 業	増 補 改 良 簡易水道施設 飲料水供給施設	法第10条認可 (簡易水道事業) —————	別記注4の簡易水道施設又は飲料水供給施設であって下記の①～⑤のいずれかに該当する事業。 (①については特定経営状況事業に該当すること) なお、平成19年度以降に上水道に統合された簡易水道等は当該上水道事業の資本単価が全上水道事業の平均以上かつ当該施設の有収水量当たりの増補改良事業費用が平均以上であること、また、他の水道施設から原則として200m以上離れていること (平成28年度までは簡易水道事業統合計画書による統合対象事業を除く)。 ①竣工後10年以上経過した施設の増補改良で次のア又はイに該当する事業 ア 水源枯渇又は区域内人口の増加、若しくは生活改善等に伴う使用水量の増加により、当初の計画水量では需要に応ずることができなくなったものであること。 イ 喝水期間中の1人1日当たりの最大給水可能量が150ℓ以下であること。 ②「水質基準に関する省令」による水質基準に適合しなくなるおそれが生じたことに伴う施設整備事業 ③鉛製管の更新を行う事業 ④クリプトスポリジウム等病原性原虫対策としてのろ過施設 ・紫外線処理施設の整備又はろ過施設の整備に代替して開発する水源の整備事業

注3 統合簡易水道とは、既存の簡易水道の統合整備、又は既存の簡易水道と飲料水供給施設の有機的一体化と事業経営の一元化が図られた水道を言う。(統合整備するため、基幹的施設その他の施設の整備、統合と合わせ未給水区域への施設整備を含む)

注4 特定簡易水道事業に該当しない簡易水道事業の簡易水道施設または特定飲料水供給施設に該当しない飲料水供給施設。平成31年度までは簡易水道事業統合計画が策定され、統合の対象とされているものは補助の対象となる。(ただし、自然災害などによる整備の遅れにより工期を延長するものとして厚生労働省が承認した事業に限る)

1. 補助対象事業		2. 認可及び経営	3. 採 択 要 件	
生活 基盤 近代 化事 業	増 補 改 良	簡易水道 施 設	法第10条認可 (簡易水道事業)	
		飲 料 水 供給施設		⑤基幹的な水道構造物の耐震化のための補強事業で、次のいずれにも該当するもの ア 地震による水道施設の被害の経験がある、又は、今後特におそれのある地域における事業 イ 取水施設、導水施設、浄水施設、送配水施設及びこれらの施設と密接な関連を有する施設(管路を除く)及びこれらの施設内に存在する基幹的な水道構造物であり、施設の運営に必要な施設等 ⑥緊急遮断弁又は非常用電源設備を設置する事業であって、地震による水道施設の被害の経験がある又は、今後特におそれのある地域における事業 ⑦原子力発電所等核燃料を取扱う施設の周辺の水道事業者が事故時等に放射線量の確認を行うための分析機器の整備事業
	基 幹 改 良	簡易水道 施 設	法第10条認可 (簡易水道事業) (上水道事業)	別記注4の簡易水道施設または飲料水供給施設であって老朽化その他やむを得ない事由により機能が低下した基幹的施設の廃止・新設事業で次のいずれかに該当するもの。 なお、平成19年度以降に上水道に統合された簡易水道等は当該上水道事業の資本単価が全上水道事業の平均以上かつ当該施設の有収水量当たりの基幹改良事業費用が平均以上であること、また、他の水道施設から原則として200m以上離れていること(平成28年度までは簡易水道事業統合計画書による統合対象事業を除く)。 ①竣工後原則として40年以上経過した構築物 ②設置後原則として10年以上経過した機械、装置(関連する構築物を含む) ③布設後20年以上経過した管路。但し、各施設ごとの管路延長又は全管路延長の20%以上(財政力指数が0.30以下の市町村においては10%以上、特定市町村の場合においては15%以上、また、铸铁管及びコンクリート管の更新については管路延長要件を適用しない)の改良を行うもの。 ④竣工後20年以上経過した離島簡易水道の海底送水管の布設替事業で厚生労働大臣が必要と認めたもの。 ⑤地震による水道施設の被害の経験がある、又は、今後、特におそれのある地域における、地震対策として行う石綿セメント管を廃止して新設する事業。
		飲 料 水 供給施設 (離島のみ)	法第10条認可 (簡易水道事業)	
	水 量 拡 張	簡易水道 施 設	法第10条認可 (簡易水道事業)	別記注4の簡易水道施設または飲料水供給施設であって計画給水量を従前の計画給水量の20%以上拡張する事業(この事業を行うために必要な基幹改良事業(生活基盤近代化事業の対象)を含む)。 なお、平成19年度以降に上水道に統合された簡易水道等は当該上水道事業の資本単価が全上水道事業の平均以上かつ当該施設の有収水量当たりの水量拡張事業費用が平均以上であること、また、他の水道施設から原則として200m以上離れていること(平成28年度までは簡易水道事業統合計画書による統合対象事業を除く。)
		飲 料 水 供給施設	法第10条認可 (簡易水道事業)	

注5 「特定簡易水道事業」及び「特定飲料水供給施設」とは、事業経営者が同一であって次のいずれかの要件を有する他の水道事業が存在する簡易水道事業または飲料水供給施設。
 ア、会計が同一であるもの
 イ、水道施設が接続しているもの
 ウ、道路延長で、原則として10km未満に給水区域を有するもの。

注6 「特定経営状況事業」とは、給水原価が全簡易水道事業の平均の半分以上であって、供給単価が全簡易水道事業の平均の半分以上かつ供給単価が給水原価の120%以下の簡易水道事業。
 (平成30年度適用価格)
 全国簡易水道事業の給水原価の平均 316.74円/m³
 全国簡易水道事業の供給単価の平均 169.77円/m³

①簡易水道等施設整備

4. 国庫補助対象施設
<p>1 次に定める施設及び当該施設設置のために必要な最小限の用地及び補償費</p> <p>(1) 井戸、集水埋きよ、貯水池、取水ポンプその他取水に必要な施設</p> <p>(2) 導水管、送水管、その他導送水に必要な施設</p> <p>(3) 浄水池、滅菌装置その他浄水に必要な施設</p> <p>(4) 配水池、配水管その他配水に必要な施設</p> <p>(5) 飲料水供給施設にあっては(1)～(4)のほか給水に必要な施設で屋外に新設する部分ただし、次のものを除く。</p> <p>ア 給水栓</p> <p>イ 立上り管</p> <p>(6) 放射線量の確認を行うための分析機器(シンチレーションサーベイメータ)</p> <p>2 1には次に掲げる施設を含まない。</p> <p>(1) 事務所及び倉庫(工事施工のための仮事務所、仮設倉庫を除く)</p> <p>(2) 門、柵、塀、植樹、その他簡易水道の維持管理に必要な施設</p> <p>(3) 給水装置</p> <p>3 補助対象の計画1人1日最大給水量は、500ℓ(地方生活基盤整備水道事業は625ℓ)である。</p>

5. 補助率																																
1 簡易水道施設																																
<table border="1"> <thead> <tr> <th>区 分</th> <th>単位管延長</th> <th>補助率</th> </tr> </thead> <tbody> <tr> <td rowspan="4">財政力指数</td> <td rowspan="2">0.30を超える市町村</td> <td>20m以上</td> <td>4/10</td> </tr> <tr> <td>6m以上20m未満</td> <td>1/3</td> </tr> <tr> <td rowspan="2">0.30以下の市町村</td> <td>6m未満</td> <td>1/4</td> </tr> <tr> <td>7m以上</td> <td>4/10</td> </tr> <tr> <td></td> <td>7m未満</td> <td>1/3</td> </tr> <tr> <td> <table border="1"> <tr> <td> 濁水対策として行う海水淡水化施設整備に係る事業 </td> <td>1m以上</td> <td>4/10</td> </tr> <tr> <td>放射線量分析機器</td> <td></td> <td>1/4</td> </tr> </table> </td> <td></td> <td></td> </tr> <tr> <td>2 飲料水供給施設</td> <td></td> <td>4/10</td> </tr> <tr> <td>3 離島簡易水道事業(上記1、2に関係なく)</td> <td></td> <td>1/2</td> </tr> </tbody></table>	区 分	単位管延長	補助率	財政力指数	0.30を超える市町村	20m以上	4/10	6m以上20m未満	1/3	0.30以下の市町村	6m未満	1/4	7m以上	4/10		7m未満	1/3	<table border="1"> <tr> <td> 濁水対策として行う海水淡水化施設整備に係る事業 </td> <td>1m以上</td> <td>4/10</td> </tr> <tr> <td>放射線量分析機器</td> <td></td> <td>1/4</td> </tr> </table>	濁水対策として行う海水淡水化施設整備に係る事業	1m以上	4/10	放射線量分析機器		1/4			2 飲料水供給施設		4/10	3 離島簡易水道事業(上記1、2に関係なく)		1/2
区 分	単位管延長	補助率																														
財政力指数	0.30を超える市町村	20m以上	4/10																													
		6m以上20m未満	1/3																													
	0.30以下の市町村	6m未満	1/4																													
		7m以上	4/10																													
	7m未満	1/3																														
<table border="1"> <tr> <td> 濁水対策として行う海水淡水化施設整備に係る事業 </td> <td>1m以上</td> <td>4/10</td> </tr> <tr> <td>放射線量分析機器</td> <td></td> <td>1/4</td> </tr> </table>	濁水対策として行う海水淡水化施設整備に係る事業	1m以上	4/10	放射線量分析機器		1/4																										
濁水対策として行う海水淡水化施設整備に係る事業	1m以上	4/10																														
放射線量分析機器		1/4																														
2 飲料水供給施設		4/10																														
3 離島簡易水道事業(上記1、2に関係なく)		1/2																														

注7 財政力指数:地方交付税法第14条の規定により算定した基準財政収入額を同法第11条の規定により算定した基準財政需要額で、当該年度前3年度内の各年度に係るものを合算したものの3分の1の数値

注8 単位管延長の算出方法:今回布設管延長÷計画給水人口

①今回布設管延長は、補助事業で整備する管の延長

②計画給水人口は、

ア 区域拡張の場合は拡張区域の計画給水人口

イ 統合の場合は統合後の計画給水人口

ウ 無水源の場合は無水源地域の計画給水人口

③管路の基幹改良の場合は、導水管、送水管、配水管、全管路に区分し算出する。

② 上水道施設整備

1. 補助対象事業		2. 認可及び経営	3. 採 択 基 準
水道水源開発施設	①水道水源開発施設	法第6条、第10条の認可	ア 水道事業は、資本単価が90円/m ³ 以上であること。 イ 水道用水供給事業は、資本単価が70円/m ³ 以上であること。 ウ 濁水に対応するため、厚生労働大臣が認める海水淡水化施設の緊急整備事業で、水道事業で資本単価が35円/m ³ 以上、水道用水供給事業で資本単価が25円/m ³ 以上であること。
	②遠距離導水等施設		水路延長が7km以上で、水道水源開発施設整備費の国庫補助事業と一体のもの
高度浄水施設等	③高度浄水施設等	法第6条、第10条の認可	ア 高度浄水施設の整備が特に必要であると認められる事業であること。 イ 水道事業は、資本単価が90円/m ³ 以上であること。 水道用水供給事業は、資本単価が70円/m ³ 以上であること。

注1) 海水淡水化施設整備の補助対象施設について

①逆浸透膜方式施設

原水設備、調整設備(薬品注入設備を含む)、逆浸透設備、放流設備、電気・機械及び計装設備

②電気透析方式施設

原水設備、調整設備(薬品注入設備を含む)、電気透析設備、放流設備、電気・機械及び計装設備

4. 補助対象施設	5. 補助率
ダム、堰、水路、海水淡水化施設(注1) 又は密接な関連を有する施設	<p>ア及びイに該当する事業 1/3</p> <p>但し、平成21年度以前に採択された事業であって、 水道事業で資本単価が140円/m³以上、水道用水 供給事業で資本単価が100円/m³以上の場合 1/2</p> <p>ウに該当する事業 1/2</p>
取水施設、導水施設	
高度浄水施設整備 (生物処理施設、オゾン処理施設、活性炭処理施設、 ストリッピング処理施設等) 水処理原水水質改善 備	<p>1/3</p> <p>但し、クリプトスポリジウム等の病原性原虫による汚染 に対処するための事業で、イの基準に満たない事業 1/4</p>

③ 生活基盤施設耐震化等交付金

(1) 水道施設等耐震化事業

1. 交付対象事業		2. 認可及び経営	3. 採 択 基 準
再 編 簡 推 進 水 道 業	補助金事業に同じ		
近 代 化 事 業	補助金事業に同じ		
緊 急 時 給 水 拠 点 確 保 等 事 業	配 水 池	法第6条 第10条の認可	(各施設共通の基準) ア 地震等対策地域における事業であること。 イ 資本単価が90円/㎡以上であること。
	緊 急 時 用 連 絡 管		計画1日最大給水量の10時間分を越え、 12時間までの容量の配水池を整備する事業であること。
	貯 留 施 設		緊急時において、広域圏域の間、近隣の水道事業者等の間若しくは同一の水道事業体内で水道水を相互融通できる施設を整備する事業であること。
	緊 急 遮 断 弁		送水又は配水の用に供する管路であって水の貯留機能を合わせ持つ施設の整備事業であること。
	大 容 量 送 水 管		緊急時に配水池等の水道水の流失を防止するための緊急遮断弁の整備事業であること。
	重 要 給 水 施 設 配 水 管		基幹病院等の給水優先度が特に高い施設に水道水を配水する配水管であって、耐震機能を有するものを整備する事業であること。
	基幹水道構造物の耐震化事業		配水池及び浄水場等の基幹水道構造物のうち特に耐震化が必要であると認められるものの補強事業又は改築・更新事業
水 道 管 路 耐 震 化 等 推 進 事 業	老 朽 管 更 新 事 業	法第6条 第10条の認可	ア 地震対策等地域において地震対策として行う更新事業であること。 イ 水道事業で資本単価が90円/㎡以上、水道用水供給事業で資本単価が70円/㎡以上であること。※H28新規まで
	水 道 管 路 緊 急 改 善 事 業		1 1ヶ月に10m ³ 使用した場合の家庭用の水道料金が、毎年度通知の平均料金より高く、給水収益に占める企業債残高が毎年度通知する値より高い上水道事業者であること。 2 1に該当しない上水道事業者で、1ヶ月に10m ³ 使用した場合の家庭用の水道料金が、毎年度通知の平均料金より高く、有収密度が毎年度通知する平均値より低い上水道事業者であること。 3 1に該当しない上水道事業者で、給水収益に占める企業債残高が毎年度通知する値より高く、料金回収率が100%以上の上水道事業者であること。 4 水道用水供給事業者であること。 但し、公共施設運営権事業(コンセッション)導入のために実施する事業については、1から4の条件は付さない。また、交付額は5億円を上限とする。
	管 路 近 代 化 事 業		直結給水を実施するための事業で、都市計画法に基づく市街化区域の配水施設整備で資本単価が140円/㎡以上であること。
	鉛 管 更 新 事 業		鉛管の更新事業で、資本単価が90円/㎡以上であること。
	基幹管路耐震化整備事業		災害復旧事業と併せて行う導水管、送水管、厚生労働大臣が必要と認める配水管の耐震化事業であること。

4. 補助対象施設	5. 補助率
配水池及び配水池と密接な関連を有する送水管及び配水管(既設管との連絡部分のみ)、塩素注入設備、計装設備、仕切弁、緊急遮断弁等、ポンプ	
導水管、送水管、配水管、ポンプ、計装機器等	
貯留施設及び貯留施設と密接な関連を有する貯水施設、配水管、送水管(既設管との連絡部分のみ)、給水管、給水栓、給水ポンプ	
緊急遮断弁及び緊急遮断弁と密接な関連を有する非常用電源設備、伸縮可境管	1/3
送水管及び立坑施設	
重要給水施設に水道水を配水する配水管、ポンプ、計装機器並びにこれらと密接な関連を有する施設	
取水施設、導水施設、浄水施設、送配水施設及びこれらの施設と密接な関連を有する施設等	
布設後20年以上経過した塩化ビニル管、鋳鉄管、コンクリート管並びに、布設後30年以上経過したダクタイル鋳鉄管である導水管、送水管、配水管	1/3
	但し、水道事業で資本単価が140円/㎡以上、水道用水供給事業で資本単価が100円/㎡以上の場合
	厚生労働大臣が認める老朽管の更新事業
布設後40年以上経過した鋳鉄管、石棉管、鉛管、コンクリート管、塩化ビニル管、ダクタイル鋳鉄管であって、基幹管路(導水管、送水管、配水本管)に布設されている管路の更新 (ただし、塩化ビニル管及びダクタイル鋳鉄管は耐震性の低い継手を有するものに限る)	1/3
石棉セメント管、布設後20年以上経過した塩化ビニル管、鋳鉄管及び鋼管等の管路更新、ポンプ、水圧調整施設、電気計装設備の設置又は更新等	1/4
	但し、平成27年度以前に採択された事業及び財政再建団体が行う事業
鉛管である導水管、送水管、配水管	1/4
	但し、平成27年度以前に採択された事業及び財政再建団体が行う事業
導水管、送水管、配水管	1/3
	但し、平成27年度以前に採択された事業及び財政再建団体が行う事業

(2) 水道事業運営基盤強化推進等事業

1. 交付対象事業		2. 認可及び経営	3. 採 択 基 準
水道事業運営基盤強化推進事業	広域化事業		事業開始後5年以内に広域化を実現する事業で、全体計画は10年間で平成41年度までの時限事業。
	運営基盤強化等事業		広域化事業に係る対象施設の整備事業費を上限に、広域化後の圏域における運営基盤強化の施設整備に関する事業。
	水道施設台帳整備事業		広域化を検討している協議会等に参加している複数の水道事業が将来的に広域化事業を展開することを意思表示。1事業体あたり1百万円上限とする台帳整備。平成32年度までの時限事業。
	水道施設台帳電子化促進事業		広域化を検討している協議会等に参加している水道施設台帳の電子化がされていない水道事業者等が、行政区域を別にする他の水道事業者等と共同で水道施設台帳の電子化を図る事業。 ※H28年度新規創設
水道広域化施設整備費	特定広域化施設整備費	法第6条 第10条の認可	ア 現在居住人口が原則として50万人以上で、給水量の増加を伴う新設又は増設事業であること。 イ 広域的水道整備計画(水道法第5条の2)に基づく事業であること。 ウ 水道事業は、資本単価が140円/㎡以上であること。水道用水供給事業は、資本単価が100円/㎡以上であること。 エ 平成26年度以前に採択された事業。
	一般広域化施設整備費		ア 現在居住人口が原則として50万人以上で、給水量の増加を伴う新設又は増設事業であること。 イ 水道事業は、資本単価が140円/㎡以上であること。水道用水供給事業は、資本単価が100円/㎡以上であること。 ウ 資本単価が140円/㎡以上であること。 エ 平成26年度以前に採択された事業。
	広域化促進地域上水道施設整備費		ア 広域的水道整備計画(水道法第5条の2)の区域内の水道事業で、特定広域化事業から水道用水の供給を受ける水道事業であること。 イ 計画給水人口又は計画給水量が20%以上増加する新設又は拡張事業であること。 ウ 資本単価が140円/㎡以上であること。 エ 平成26年度以前に採択された事業。
	水道広域化促進事業費		ア 給水人口が概ね10万人以下、かつ資本単価が90円/㎡以上の水道事業を統合の対象に含むこと。 イ 経年施設更新事業及び統合関連事業に係る水道施設の整備計画が定められていること。 ウ 平成26年度以前に採択された事業。
水道水源自動監視施設等整備事業	水道水源自動監視施設整備費	法第6条 第10条の認可	水道水源自動監視施設の設備が必要であると認められる事業で、2以上の水道事業者等が連携して体系的・効率的かつ計画的に24時間連続して水道水源の監視を行う事業であること。
	遠隔監視システム整備費		簡易水道事業統合計画に基づき、簡易水道事業を統合することを契機に施設の管理水準を維持し、経費の縮減を通じた経営の効率化を図るために整備する事業であること。

4. 補助対象施設	5. 補助率
取水門、取水堰、取水塔、井戸、集水埋きよ、取水ポンプ、貯水池、導水きよ、導水管、導水ポンプ、沈澱池、ろ過池、浄水池、送水きよ、送水管、送水ポンプ、配水池、調整池、配水管、配水ポンプ等	1/3
需用費(消耗品費、燃料費、食糧費、印刷製本費、光熱水費) 役務費(通信運搬費、筆耕翻訳料) 委託料、使用料及び賃借料	1/3
需用費(消耗品費、燃料費、食糧費、印刷製本費、光熱水費) 役務費(通信運搬費、筆耕翻訳料) 委託料、使用料及び賃借料	1/3
取水、貯水、導水、浄水、送水、配水の各施設	1/3
取水、貯水、導水、浄水、送水、配水の各施設	1/4
取水、貯水、導水、浄水、送水、配水の各施設	1/3
取水、貯水、導水、浄水、送水、配水の各施設	1/3
理化学的指標検査装置(濁度、電気伝導度、pH等)、 生物指標検査装置(魚類等生物を利用)、サンプリング装置、 ろ過装置、テレメータ、監視盤及びその他附帯機器	1/4
計装用機器(流量計測、水位計測、水圧計測、水質計測等)、 監視操作設備、制御設備、伝送設備及びその他附帯設備	1/4

(3) 官民連携等基盤強化推進事業

1. 交付対象事業		2. 認可及び経営	3. 採 択 基 準
官民連携等基盤強化推進事業	—	—	水道事業における官民連携の導入に向けた調査、検討及び計画作成等に関する事業で平成35年度までの時限事業。

(4) 水道事業におけるIoT活用推進モデル事業

1. 交付対象事業		2. 認可及び経営	3. 採 択 基 準
水道事業におけるIoT活用推進モデル事業	—	—	次のいずれかに該当する事業であること。 (1) 広域的な水道施設の整備と合わせて実施するIoT技術を活用した業務の効率化や、付加価値の高い水道サービスの実現を図る事業であること。 (2) IoT技術を活用した業務の効率化や、付加価値の高い水道サービスの実現を図る事業であること。 ※H30年度新規創設

注) 地震対策等地域とは、

- ①大規模地震対策特別措置法第3条第1項の規定に基づく地震防災対策強化地域に指定されている地域又は南海トラフ地震に係る地域防災対策の推進に関する特別措置法第3条第1項の規定に基づく南海トラフ地震防災対策推進地域
- ②地震、濁水等による水道施設の被害、取水停止の経験がある地域、又は、今後特にそのおそれがある地域

4. 補助対象経費	5. 補助率
報償費、旅費、賃金、需用費、役務費、委託料、 使用量及び賃借料、備品購入費	1/3 平成29年度以降に事業を開始した場合 1/4

4. 補助対象施設	5. 補助率
<p>次に掲げる施設であって、先端技術を活用した設備と 合わせて整備する施設とする。 ただし、3. 採択基準欄の(2)により実施する事業については、 先端技術を活用した設備の導入のみに限る。</p> <p>(1)取水門、取水堰、取水塔、井戸、集水埋きよ、取水ポンプ、 その他取水に必要な施設</p> <p>(2)貯水池、その他貯水に必要な施設</p> <p>(3)導水きよ、導水管、導水ポンプ、その他導水に必要な施設</p> <p>(4)沈澱池、ろ過池、浄水池、その他浄水に必要な施設</p> <p>(5)送水きよ、送水管、送水ポンプ、その他送水に必要な施設</p> <p>(6)配水池、調整池、配水管、配水ポンプ、並びにそれらの 付帯施設</p>	1/3

(14) 水質基準等一覧表

①水質基準（水道法第4条第2項に基づく項目（51項目））

水質基準に関する省令（平成15年5月30日厚生労働省令第101号）
 [最終改正 平成27年3月2日厚生労働省令第29号]

番号	区分	分類	項目	基準値
1	健康に関する項目	微生物	一般細菌	集落数：100/mL以下
2			大腸菌	検出されないこと
3		金属	カドミウム及びその化合物	0.003 mg/L以下
4			水銀及びその化合物	0.0005 mg/L以下
5			セレン及びその化合物	0.01 mg/L以下
6			鉛及びその化合物	0.01 mg/L以下
7			ヒ素及びその化合物	0.01 mg/L以下
8			六価クロム化合物	0.05 mg/L以下
9		無機物	亜硝酸態窒素	0.04 mg/L以下
10			シアン化物イオン及び塩化シアン	0.01 mg/L以下
11			硝酸態窒素及び亜硝酸態窒素	10 mg/L以下
12			フッ素及びその化合物	0.8 mg/L以下
13			ホウ素及びその化合物	1.0 mg/L以下
14		有機化学物質	四塩化炭素	0.002 mg/L以下
15			1,4-ジオキサン	0.05 mg/L以下
16			シス-1,2-ジクロロエチレン及びトランス-1,2-ジクロロエチレン	0.04 mg/L以下
17			ジクロロメタン	0.02 mg/L以下
18			テトラクロロエチレン	0.01 mg/L以下
19			トリクロロエチレン	0.01 mg/L以下
20			ベンゼン	0.01 mg/L以下
21		消毒副生成物	塩素酸	0.6 mg/L以下
22			クロロ酢酸	0.02 mg/L以下
23			クロロホルム	0.06 mg/L以下
24			ジクロロ酢酸	0.03 mg/L以下
25			ジブロモクロロメタン	0.1 mg/L以下
26			臭素酸	0.01 mg/L以下
27			総トリハロメタン(23, 25, 29, 30の総和)	0.1 mg/L以下
28			トリクロロ酢酸	0.03 mg/L以下
29			ブロモジクロロメタン	0.03 mg/L以下
30			ブロモホルム	0.09 mg/L以下
31			ホルムアルデヒド	0.08 mg/L以下
32	金属	亜鉛及びその化合物	1.0 mg/L以下	
33		アルミニウム及びその化合物	0.2 mg/L以下	
34		鉄及びその化合物	0.3 mg/L以下	
35		銅及びその化合物	1.0 mg/L以下	
36	味覚色	ナトリウム及びその化合物	200 mg/L以下	
37		マンガン及びその化合物	0.05 mg/L以下	
38	味覚	塩化物イオン	200 mg/L以下	
39		カルシウム、マグネシウム等（硬度）	300 mg/L以下	
40		蒸発残留物	500 mg/L以下	
41	発泡	陰イオン界面活性剤	0.2 mg/L以下	
42		かび臭物質	ジェオスミン	0.00001 mg/L以下
43		2-メチルイソボルネオール	0.00001 mg/L以下	
44	発泡	非イオン界面活性剤	0.02 mg/L以下	
45		におい	フェノール類	0.005 mg/L以下
46	基礎的性状	味覚	有機物(全有機炭素(TOC)の量)	3 mg/L以下
47		pH値	5.8以上8.6以下	
48		味	異常でないこと	
49		臭気	異常でないこと	
50		色度	5度以下	
51		濁度	2度以下	

②水質管理目標設定項目

(最終改正：平成31年3月29日付生食発0329第6号厚生労働省大臣官房生活衛生・食品安全審議官通知)

番号	項目	目標値
1	アンチモン及びその化合物	0.02 mg/L以下
2	ウラン及びその化合物	0.002 mg/L以下 (暫定)
3	ニッケル及びその化合物	0.02 mg/L以下
4	(削除)	(削除)
5	1, 2-ジクロロエタン	0.004 mg/L以下
6	(削除)	(削除)
7	(削除)	(削除)
8	トルエン	0.4 mg/L以下
9	フタル酸ジ(2-エチルヘキシル)	0.08 mg/L以下
10	亜塩素酸	0.6 mg/L以下
11	(削除)	(削除)
12	二酸化塩素	0.6 mg/L以下
13	ジクロロアセトニトリル	0.01 mg/L以下 (暫定)
14	抱水クロラール	0.02 mg/L以下 (暫定)
15	農薬類	検出値と目標値の比の和として、1 以下
16	残留塩素	1 mg/L以下
17	カルシウム、マグネシウム等 (硬度)	10 mg/L以上、100 mg/L以下
18	マンガン及びその化合物	0.01 mg/L以下
19	遊離炭酸	20 mg/L以下
20	1, 1, 1-トリクロロエタン	0.3 mg/L以下
21	メチル- <i>t</i> -ブチルエーテル	0.02 mg/L以下
22	有機物等 (過マンガン酸カリウム消費量)	3 mg/L以下
23	臭気強度 (TON)	3 以下
24	蒸発残留物	30 mg/L以上、200 mg/L以下
25	濁度	1 度以下
26	pH値	7.5程度
27	腐食性 (ランゲリア指数)	-1 程度以上とし、極力0に近づける
28	従属栄養細菌	1 mLの検水で形成される集落数が2,000以下 (暫定)
29	1, 1-ジクロロエチレン	0.1 mg/L以下
30	アルミニウム及びその化合物	0.1 mg/L以下

③農薬類（水質管理目標設定項目15の項）の対象農薬リスト

（最終改正：平成31年3月29日付生食発0329第6号厚生労働省大臣官房生活衛生・食品安全審議官通知）

番号	検査項目	用途	目標値 (mg/L)	番号	検査項目	用途	目標値 (mg/L)
1	1, 3-ジクロロプロベン (D-D)	殺虫剤	0.05	31	キャプタン	殺菌剤	0.3
2	2, 2-DPA (ダラボン)	除草剤	0.08	32	クミロン	除草剤	0.03
3	2, 4-D (2, 4-PA)	除草剤	0.02	33	グリホサート	除草剤	2
4	EPN	殺虫剤	0.004	34	グルホシネート	除草剤 植物成長調整剤	0.02
5	MCPA	除草剤	0.005	35	クロメプロップ	除草剤	0.02
6	アシュラム	除草剤	0.9	36	クロルニトロフェン (CNP)	除草剤	0.0001
7	アセフェート	殺虫剤、殺菌剤	0.006	37	クロルピリホス	殺虫剤	0.003
8	アトラジン	除草剤	0.01	38	クロロタロニル (TPN)	殺虫剤、殺菌剤	0.05
9	アニロホス	除草剤	0.003	39	シアナジン	除草剤	0.001
10	アミトラズ	殺虫剤	0.006	40	シアノホス (CYAP)	殺虫剤	0.003
11	アラクロール	除草剤	0.03	41	ジウロン (DCMU)	除草剤	0.02
12	イソキサチオン	殺虫剤	0.005	42	ジクロベニル (DBN)	除草剤	0.03
13	イソフェンホス	殺菌剤	0.001	43	ジクロルボス (DDVP)	殺虫剤	0.008
14	イソプロカルブ (MIPC)	殺虫剤	0.01	44	ジクワット	除草剤	0.005
15	イソプロチオラン (IPT)	殺虫剤、殺菌剤 植物成長調整剤	0.3	45	ジスルホトン (エチルチオメトン)	殺虫剤	0.004
16	イブロベンホス (IBP)	殺菌剤	0.09	46	ジチオカルバメート系農薬	殺虫剤、殺菌剤	0.005 (二酸化炭素として)
17	イミノクタジン	殺虫剤、殺菌剤	0.006	47	ジチオピル	除草剤	0.009
18	インダノファン	除草剤	0.009	48	シハロホップブチル	除草剤	0.006
19	エスプロカルブ	除草剤	0.03	49	シマジン (CTA)	除草剤	0.003
20	エトフェンプロックス	殺虫剤、殺菌剤	0.08	50	ジメタメトリン	除草剤	0.02
21	エンドスルファン (ベンゾエピン)	殺虫剤	0.01	51	ジメトエート	殺虫剤	0.05
22	オキサジクロメホン	除草剤	0.02	52	シメトリン	除草剤	0.03
23	オキシ銅 (有機銅)	殺虫剤、殺菌剤	0.03	53	ダイアジノン	殺虫剤、殺菌剤	0.003
24	オリサストロピン	殺虫剤、殺菌剤	0.1	54	ダイムロン	殺虫剤、殺菌剤 除草剤	0.8
25	カズサホス	殺虫剤	0.0006	55	ダノメット、メタム (カーバム) 及びメチルイソチオシアネート	殺菌剤	0.01 (メチルイソチオシアネートとして)
26	カフェンストロール	殺虫剤、除草剤	0.008	56	チアジニル	殺虫剤、殺菌剤	0.1
27	カルタップ	殺虫剤、殺菌剤 除草剤	0.3	57	チウラム	殺虫剤、殺菌剤	0.02
28	カルバリル (NAC)	殺虫剤	0.02	58	チオジカルブ	殺虫剤	0.08
29	カルボフラン	代謝物	0.005	59	チオファネートメチル	殺虫剤、殺菌剤	0.3
30	キノクラミン (ACN)	除草剤	0.005	60	チオベンカルブ	除草剤	0.02

番号	検査項目	用途	目標値 (mg/L)	番号	検査項目	用途	目標値 (mg/L)
61	テフリルトリオン	除草剤	0.002	91	プロピコナゾール	殺菌剤	0.05
62	テルブカルブ (MBPMC)	除草剤	0.02	92	プロピザミド	除草剤	0.05
63	トリクロピル	除草剤	0.006	93	プロベナゾール	殺虫剤、殺菌剤	0.03
64	トリクロルホン (DEP)	殺虫剤	0.005	94	プロモブチド	殺虫剤、除草剤	0.1
65	トリシクラゾール	殺虫剤、殺菌剤 植物成長調整剤	0.1	95	ベノミル	殺菌剤	0.02
66	トリフルラリン	除草剤	0.06	96	ベンシクロン	殺虫剤、殺菌剤	0.1
67	ナプロバミド	除草剤	0.03	97	ベンゾビスクロン	除草剤	0.09
68	バラコート	除草剤	0.005	98	ベンゾフェナップ	除草剤	0.005
69	ビペロホス	除草剤	0.0009	99	ペンタゾン	除草剤	0.2
70	ビラクロニル	除草剤	0.01	100	ベンディメタリン	除草剤 植物成長調整剤	0.3
71	ビラゾキシフェン	除草剤	0.004	101	ベンフラカルブ	殺虫剤、殺菌剤	0.04
72	ビラゾリネート (ビラゾレート)	除草剤	0.02	102	ベンフルラリン (ベスロジン)	除草剤	0.01
73	ビリダフェンチオン	殺虫剤	0.002	103	ベンフレセート	除草剤	0.07
74	ビリブチカルブ	除草剤	0.02	104	ホスチアゼート	殺虫剤	0.003
75	ビロキロン	殺虫剤、殺菌剤	0.05	105	マラチオン (マラソン)	殺虫剤	0.7
76	フィブロニル	殺虫剤、殺菌剤	0.0005	106	メコプロップ (MCP)	除草剤	0.05
77	フェニトロチオン (MEP)	殺虫剤、殺菌剤 植物成長調整剤	0.01	107	メソミル	殺虫剤	0.03
78	フェノブカルブ (BPMC)	殺虫剤、殺菌剤	0.03	108	メタラキシル	殺虫剤、殺菌剤	0.2
79	フェリムゾン	殺虫剤、殺菌剤	0.05	109	メチダチオン (DMTP)	殺虫剤	0.004
80	フェンチオン (MPP)	殺虫剤	0.006	110	メトミノストロピン	殺虫剤、殺菌剤	0.04
81	フェントエート (PAP)	殺虫剤、殺菌剤	0.007	111	メトリブジン	除草剤	0.03
82	フェントラザミド	除草剤	0.01	112	メフェナセツト	除草剤	0.02
83	フサライド	殺虫剤、殺菌剤	0.1	113	メプロニル	殺虫剤、殺菌剤	0.1
84	ブタクロール	除草剤	0.03	114	モリネート	除草剤	0.005
85	ブタミホス	除草剤	0.02				
86	ブプロフェジン	殺虫剤、殺菌剤	0.02				
87	フルアジナム	殺菌剤	0.03				
88	プレチラクロール	除草剤	0.05				
89	プロシミドン	殺菌剤	0.09				
90	プロチオホス	殺虫剤	0.004				

④要検討項目

(最終改正：平成28年3月30日付生食水発0330第1号厚生労働省医薬・生活衛生局生活衛生・食品安全部水道課長通知)

番号	項目	目標値(mg/L)
1	銀及びその化合物	-
2	バリウム及びその化合物	0.7
3	ビスマス及びその化合物	-
4	モリブデン及びその化合物	0.07
5	アクリルアミド	0.0005
6	アクリル酸	-
7	17-β-エストラジオール	0.00008 (暫定値)
8	エチニル-エストラジオール	0.00002 (暫定値)
9	エチレンジアミン四酢酸 (EDTA)	0.5
10	エピクロロヒドリン	0.0004 (暫定値)
11	塩化ビニル	0.002
12	酢酸ビニル	-
13	2,4-トルエンジアミン	-
14	2,6-トルエンジアミン	-
15	N,N-ジメチルアニリン	-
16	スチレン	0.02
17	ダイオキシン類	1 pgTEQ/L (暫定値)
18	トリエチレンテトラミン	-
19	ノニルフェノール	0.3 (暫定値)
20	ビスフェノールA	0.1 (暫定値)
21	ヒドラジン	-
22	1,2-ブタジエン	-
23	1,3-ブタジエン	-
24	フタル酸ジ (n-ブチル)	0.01
25	フタル酸ブチルベンジル	0.5
26	マイクロキスチン-LR	0.0008 (暫定値)
27	有機すず化合物	0.0006 (暫定値) (TBTO)
28	ブロモクロロ酢酸	-
29	ブロモジクロロ酢酸	-
30	ジブロモクロロ酢酸	-
31	ブロモ酢酸	-
32	ジブロモ酢酸	-
33	トリブロモ酢酸	-
34	トリクロロアセトニトリル	-
35	ブロモクロロアセトニトリル	-
36	ジブロモアセトニトリル	0.06
37	アセトアルデヒド	-
38	MX	0.001
39	キシレン	0.4
40	過塩素酸	0.025
41	パーフルオロオクタンスルホン酸 (PFOS)	-
42	パーフルオロオクタン酸 (PFOA)	-
43	N-ニトロソジメチルアミン (NDMA)	0.0001
44	アニリン	0.02
45	キノリン	0.0001
46	1,2,3-トリクロロベンゼン	0.02
47	ニトリロ三酢酸(NTA)	0.2

3. 九州・山口 9 県災害時応援協定関係

九州・山口9県災害時応援協定

(趣旨)

第1条 この協定は福岡県、佐賀県、長崎県、熊本県、大分県、宮崎県、鹿児島県、沖縄県、及び山口県(以下「九州・山口9県」という。)並びに国内において、災害対策基本法(昭和36年法律第223号)第2条第1号に規定する災害等が発生し、被災県独自では十分に災害応急や災害復旧・復興に関する対策が実施できない場合において、九州・山口9県が効率的かつ効果的に被災県への応援を行うために必要な事項について定めるものとする。

(支援対策本部の設置)

第2条 本協定の円滑な運用を図るため、九州地方知事会に九州・山口9県被災地支援対策本部(以下「支援対策本部」という。)を置き、事務局は九州地方知事会会長県に置くものとする。

(支援対策本部の組織)

第3条 支援対策本部は、本部長、本部事務局長、本部事務局次長及び本部事務局員をもって組織する。

2 本部長は、九州地方知事会長をもって充てる。

3 本部長は、支援対策本部を統括し、これを代表する。

4 本部長は、必要に応じ九州・山口9県の知事に対して本部事務局員となる職員の派遣を求めることができる。

5 本部事務局の組織については、別に定めるものとする。

6 九州・山口9県は、支援対策本部との連絡調整のための総合連絡担当部局及び第5条第1号から第5号までの応援の種類ごとに担当部局をあらかじめ定めるものとする。

(本部長の職務の代行)

第4条 本部長が被災等により職務を遂行できないときは、九州地方知事会副会長が本部長の職務を代行する。

2 本部長及び九州地方知事会副会長が被災等により職務を遂行できないときは、その他の知事が協議の上、本部長の職務を代行する知事を決定するものとする。

3 前条第1項の規定にかかわらず本部長の職務が代行される場合は、事務局は職務を代行する知事の指定する職員をもって組織する。

(応援の種類)

第5条 応援の種類は、次のとおりとする。

- 一 職員の派遣
- 二 食料、飲料水及び生活必需品の提供
- 三 避難施設及び住宅の提供
- 四 緊急輸送路及び輸送手段の確保
- 五 医療支援
- 六 その他応援のため必要な事項

(応援要請の手續)

第 6 条 応援を受けようとする被災県は、災害の状況、応援を要請する地域及び必要とする応援の内容を明らかにして、本部長に応援を要請するものとする。

2 本部長は、災害の実態に照らし、被災県からの速やかな応援の要請が困難と見込まれるときは、前項の規定による要請を待たないで、必要な応援を行うことができるものとする。この場合には、前項の規定による要請があったものとみなす。

3 第 1 項の規定にかかわらず、被災県は、隣接県等に個別に応援を要請することができる。

4 第 1 項及び第 2 項の規定による応援要請に係る手續等の細目は、前条第 1 号から第 5 号までに定める応援の種類ごとに別に定める。

(応援の実施)

第 7 条 本部長は、前条第 1 項により応援要請があった場合又は前条第 2 項の規定により必要な応援を行う場合は、被災県以外の九州・山口各県に対し、応援する地域の割り当て又は応援内容の調整を行うものとする。

2 応援地域を割り当てられた県(以下「応援担当県」という。)は、当該地域において応援すべき内容を調査し、必要な応援を実施するものとする。

3 応援担当県は、応援地域への応援の状況を本部長に随時報告するものとし、本部長は報告に基づき、各応援担当県間の応援内容の調整を行うものとする。

4 第 1 項の規定による応援地域の割り当ては、各県が行う自主的な応援を妨げるものではない。

5 前条第 3 項の規定による個別の応援を実施する各県は、第 5 条各号の応援の種類ごとに応援を実施するものとし、応援の状況を本部長に随時報告するものとする。

(他の圏域の災害への対応)

第 8 条 全国知事会及び他のブロック知事会等に属する被災県からの応援要請については、支援対策本部において総合調整を行う。

(経費の負担)

第 9 条 応援に要した経費は、原則として応援を受けた被災県の負担とする。

2 応援を受けた被災県が前項の経費を支弁するいとまがなく、かつ応援を受けた被災県から要請があった場合には、応援担当県は、当該経費を一時繰替支弁するものとする。

(平常時の事務)

第 10 条 支援対策本部は、他の条項において定めるもののほか、次の各号に掲げる事務を行う。

一 各県における関係部局の連絡先、応援能力等応援要請時に必要となる資料をとりまとめて保管するとともに、各県からの連絡により、それらを更新し、各県へ提供すること。

二 各県間の会合の開催等により、情報及び資料の交換等を主宰すること。

三 情報伝達訓練等防災訓練の実施に関すること。

四 他の広域防災応援協定の幹事県等との情報交換等を行うこと。

五 前各号に定めるもののほか、協定の円滑な運用を図るために必要な事務に関すること。

2 各県の担当部局は、年 1 回、応援の実施のため必要な事項を相互に確認し、各県内の関係機関に必要な情報を提供するものとする。

(他の協定との関係)

第11条 この協定は、各県が個別に締結する災害時の相互応援協定を妨げるものではない。

(その他)

第12条 この協定の実施に関し必要な事項及びこの協定に定めのない事項は、各県が協議して定める。

附則

- 1 この協定は、平成23年10月31日から適用する。
- 2 九州・山口9県災害時相互応援協定は、廃止する。
- 3 九州・山口9県被災地支援対策本部設置要領は、廃止する。

この協定の締結を証するため、各県知事記名押印のうえ、各1通を保管する。

平成23年10月31日

福岡県知事

宮崎県知事

佐賀県知事

鹿児島県知事

長崎県知事

沖縄県知事

熊本県知事

山口県知事

大分県知事

九州・山口9県災害時応援協定実施要領

(趣旨)

第1条 この要領は、九州・山口9県災害時応援協定(以下「協定」という。)の実施に必要な総括的事項を定めるものとする。

(支援対策本部事務局の組織及び業務)

第2条 協定第3条第5項の規定に基づき定める支援対策本部事務局の組織は次のとおりとする。

- 一 本部事務局長は、九州地方知事会事務局長をもって充てる。
- 二 本部事務局次長は、九州地方知事会会長県審議監(総務、防災担当)をもって充てる。
- 三 本部事務局員は、九州地方知事会事務局職員並びに九州地方知事会会長県の防災担当課等職員及び必要に応じて協定第1条に規定する九州・山口9県(被災県以外の県とする。)から派遣される職員をもって充てる。

2 事務局の業務は、協定第10条第1項に定める事務のほか、次のとおりとする。

- 一 支援対策本部の庶務に関すること。
- 二 被災情報の収集と各県への提供に関すること。
- 三 応援担当県の割当てに関すること。
- 四 応援情報の集約及び各県の応援調整に係ること。
- 五 全国知事会、他のブロック知事会等との調整に関すること。
- 六 広報に関すること。
- 七 その他応援に必要な業務に関すること。

3 協定第4条により、本部長の職務の代行がなされた場合の事務局は、職務を代行する知事が別に定めるものとする。

(各県の総合連絡担当部局)

第3条 協定第3条第6項の規定に基づき定める支援対策本部との連絡調整のための各県の総合連絡担当部局は別表のとおりとする。

(応援要請に係る手続等)

第4条 協定第6条各項(第2項を除く。)の規定に基づく応援の要請は、原則として各県の総合連絡担当部局を通じて、文書により行うものとする。ただし、文書により要請するいとまがない場合は、電話等により要請を行い、後日文書を速やかに提出するものとする。

2 被災県は、協定第5条第6号に規定する事項について応援を要請しようとするときは、次の各号に掲げる事項を明らかにして要請を行うものとする。

- 一 協定第5条第2号から第5号までの応援以外に係る物資の提供、資機材の貸与等(以下「その他の物的応援」という。)を要請しようとする場合にあっては、応援を要請する地域、必要とする物資、資機材等の種類、数量、搬入時期、場所及び輸送手段
- 二 その他の物的応援以外の応援を要請しようとする場合にあっては、応援を要請する地域及び必要とする応援の具体的内容

(応援地域の割当て)

第5条 協定第7条第1項により応援担当県を割り当てる場合は、各県に対し応援の意向を聴取するものとする。

2 支援対策本部は、各県の意向を踏まえて応援地域の割当てを行い、その結果を応援地域

を割り当てられた県（以下「応援担当県」という。）及びそれ以外の県に対し通知するものとする。

- 3 応援の相手方は被災県とし、応援地域は、当該被災県の全域又は市町村ブロック圏域を対象とする。
- 4 協定第7条第1項による応援内容の調整を行うときは、被災県からの応援要請の内容を速やかに被災県以外の九州・山口各県に通報し、実施しようとする応援内容を取りまとめ、被災県に通知するものとする。

（応援担当県等による応援）

第6条 応援担当県は、割り当てられた応援担当地域の応援すべき内容を把握し、基本的に応援担当県で完結して応援を実施する。

- 2 前項の規定による応援の実施のため、応援担当県は、応援地域に連絡員の派遣、現地応援事務所の設置等を行い、応援すべき内容の把握に努めるものとする。
- 3 応援担当県の応援及び協定第7条第5項の規定による応援の実施は、別に定める応援種類ごとの実施細目によるものとする。
- 4 応援担当県は、自ら完結して応援を行えない場合は、支援対策本部に対し応援内容の調整を依頼することができる。

（経費の負担基準）

第7条 協定第9条第1項の規定に基づき応援を受けた県が負担すべき経費の基準は、次の各号に定めるところによる。

一 職員の派遣に係る次の経費

- ア 応援をした県が定める規程により算定した応援に係る職員の旅費の額及び諸手当の額
- イ その他応援を受けた県と応援をした県が協議して定めた経費

二 提供を受けた物資の購入費及び輸送費

三 貸与を受けた資機材の借上料、燃料費、輸送費及び破損又は故障が生じた場合の修理費

四 提供を受けた施設の借上料（被災者が負担すべきものを除く。）

五 前各号に係る応援以外の応援を受けた場合にあっては、当該応援に要した経費

- 2 協定第9条第2項の規定に基づき応援をした県が応援に要した経費を一時繰替支弁した場合は、前項の基準により算定した額を応援を受けた県に請求するものとする。この場合において、両県が前項の基準により難しいと認めるときは、別に協議の上前項の基準によることなく負担関係を定めることができる。

（職員の公務災害補償）

第8条 応援した県の職員が応援業務により死亡し、負傷し、若しくは疾病にかかり、又は障害の状態になった場合における公務災害補償については、地方公務員災害補償法(昭和42年法律第121号)の定めるところによるものとする。

附 則

- 1 この要領は、平成23年10月31日から施行する。
- 2 九州・山口9県災害時相互応援協定運営要領は、廃止する。

九州・山口9県災害時応援協定に基づく飲料水の提供に係る応援に関する実施細目

(趣旨)

第1条 この実施細目は、九州・山口9県災害時応援協定(以下「協定」という。)第5条第二号に規定する「飲料水の提供」に関し必要な事項を定めるものとする。

(応援の内容)

第2条 被災県に対する応援の内容は、次のとおりとする。

- (1) 職員の派遣
- (2) 被災状況の情報収集
- (3) 応援給水のための連絡調整
- (4) 応急復旧のための連絡調整
- (5) 厚生労働省、日本水道協会等の関係機関との連絡調整
- (6) 給水に係る衛生措置等の指導
- (7) その他飲料水の提供に関し必要な事項

(連絡担当部局)

第3条 協定第3条に基づく担当部局(以下「連絡担当部局」という。)は、別表1のとおりとする。

(応援要請手続等)

第4条 協定第6条第1項の規定による要請を受けた九州・山口9県被災地支援対策本部事務局を置く県(以下「会長県」という。)の連絡担当部局は、その旨を各県の連絡担当部局に連絡するものとする。

2 会長県は、この実施細目の実施について、必要に応じ、各県に対し応援の要請ができるものとする。

(応援対策本部の設置)

第5条 会長県は、必要に応じて、被災県に隣接する県等の協力を得て、被災地又は被災地に隣接する市町村等に応援対策本部を設置するものとする。

2 会長県は、前項の規定により応援対策本部を設置した場合には、速やかに各県の連絡担当部局に連絡するものとする。

3 応援対策本部は、第2条に定める応援の総合調整を業務とし、その遂行に当たっては被災県との連携の下に行うものとする。

4 応援対策本部の業務の指揮は、会長県が行い、当該業務の役割分担については、会長県の定めるところによる。

(応援職員等)

第6条 会長県は、応援に必要な職員について、あらかじめ各県と協議するものとする。

2 各県は、速やかに応援を行うために、あらかじめ応援体制を検討しておくとともに、別表第2に掲げる応援資機材等について、必要に応じ、応援職員に携行させるものとする。

(応援期間)

第7条 会長県は、各県が行う応援の期間について、被災県と協議の上、定めるものとする。

(応援能力の報告)

第8条 各県は、応援可能資機材等について、年度末現在の保有状況等を別記様式により調査し、翌年度の5月末までに会長県に報告するものとする。

(水道事業者等への協力依頼)

第9条 各県は、災害発生時において、速やかに応援ができるよう水道事業者等と事前に応援体制について協議しておくものとする。

2 各県は、必要に応じて、水道事業者等に応援を依頼するものとする。

(情報の収集)

第10条 各県は、この協定に基づく応援が円滑に行われるよう、次の事項について、情報を収集するものとする。

- (1) 連絡担当部局の連絡体制
- (2) 災害時における応援可能な資機材の整備
- (3) 水道事業者等に対する緊急時連絡体制
- (4) 応援対策本部設置時における携帯機器等の整備
- (5) 給水拠点(水道地図等)の情報
- (6) その他必要と認められる情報

2 各県は、前項第5号に規定する事項を把握したときは、当該事項を記載した図面等を会長県及び副会長県に提出するものとする。当該事項に変更を生じたときも同様とする。

(会議の開催)

第11条 会長県は、この実施細目における内容確認及び意見交換のため、必要があるときは、各県の連絡担当部局の会議を開催するものとする。

(協 議)

第12条 この実施細目に定める事項について疑義が生じた場合又はこの実施細目に定めのない事項については、各県協議の上、定めるものとする。

附 則

この実施細目は、平成23年10月31日から施行する。

別記様式

災害時応援可能資機材等調査表

県名	長崎県	水道事業者名		作業時点	平成 年 月 日
局（課）名	水道局		記載者名		
電話（代）			FAX	番号	
電話（直）				送付先	
防災無線			携帯電話		
責任者 （職名） （電話）	氏名		副責任者 （職名） （電話）	氏名	
	昼間			昼間	
	夜間			夜間	
項 目	内 容		数 量	応 援 の 条 件	
応援体制の整備状況			備考	調査項目は、車両、給水容器、船舶及び機材とする。	

九州・山口9県災害時応援資機材一覧

H31.3.31現在

県名	長崎県											
	長崎市	佐世保市	島原市	諫早市	大村市	平戸市	松浦市	対馬市	壱岐市	五島市	西海市	
車	給水車(2t)	1			1			1				
	給水車(3t)											
	給水車(4t)								1			
	トラック	(1t)	1	2tダンプ	1	2tトラック	1	3tダンプ	1	3tダンプ	1	
両	軽トラック				2						1	
	クレーン車											
給	その他	緊急車	1	小型ハットホー	1	軽貨物車	20	小型ハットホー	1			
	給水タンク(2000ℓ)			ハットホー	1							
	給水タンク(1,800ℓ)			ライトバン	1			(SUS2.5t×1.20t×3 FRP2.0t×1)	5		1	
	給水タンク(1,500ℓ)	1		(アルミ製)	1		2					
	給水タンク(1,200ℓ)			(内アルミ製)	3							
	給水タンク(1,000ℓ)	4			2		6			(アルミ製)	1	
	給水タンク(700ℓ)										3	
	給水タンク(500ℓ)		1		8							
	給水タンク(300ℓ)				4							
	給水タンク(250~280ℓ)				(250ℓ)	2						
	給水タンク(200ℓ)											
	給水タンク(70ℓ)										1	
	容	ポリ容器(70ℓ)	(90ℓ)	6								
		ポリ容器(55ℓ)										
ポリ容器(20ℓ)				77	53	160		25	20			
ポリ容器(18ℓ)								10				
ポリ容器(15~18ℓ)					80							
ポリ容器(10ℓ)					(15ℓ)							
その他(給水袋6ℓなど)		5,200	200	1,000	2,780	2,200	1,034	300		(給水袋10ℓ)	100	
その他(ハットホー・他)		8,500									(給水袋6ℓ)	1,000
器		応急給水装置				2						
		ろ過機										
	発電機	1										
	発光機	2			35			1	1			
	鉄管切断機	1										
	電動ネジ切機	1		1								
	水中ポンプ	2										
	その他											
	長管(50mm)				13							
	長管(75mm)											
長管(100mm)												
長管(150mm)												
継手類												
管	エンジンポンプ										2	
	エンジンポンプ											

九州・山口9県災害時応援資機材一覧

H31.3.31現在

水道事業者名	長 崎 県										長崎県 合計				
	雲仙市	南島原市	長与町	時津町	東彼杵町	川棚町	波佐見町	小値賀町	佐々町	新上五島町					
給水車(2t)			(1,80)												6
給水車(3t)	1														1
給水車(4t)															1
トラック		2台ダンブ	1								2台ダンブ	1			12
軽トラック			1	1								3	2	1	17
クレーン車															0
その他															25
給水タンク(2,000ℓ)				1											13
給水タンク(1,800ℓ)															2
給水タンク(1,500ℓ)		(SUS製) 1													9
給水タンク(1,200ℓ)															1
給水タンク(1,000ℓ)		3	3											1	35
給水タンク(700ℓ)															1
給水タンク(500ℓ)		10		1										2	50
給水タンク(300ℓ)		3		1											10
給水タンク(250～280ℓ)															4
給水タンク(200ℓ)			1												3
給水タンク(70ℓ)															0
ポリ容器(70ℓ)															6
ポリ容器(50ℓ)															0
ポリ容器(20ℓ)	12	120													566
ポリ容器(18ℓ)															10
ポリ容器(15～18ℓ)	2														82
ポリ容器(10ℓ)	5	10													138
その他(給水袋など)	(60)	10	(52)	(200) (60)	42 500	700					(60)	600			16,974
その他(ハット・トム・他)			(500mℓ)			2,948									11,448
応急給水装置		1													4
ろ過機															0
発電機															53
発光機			1	2											7
鉄管切断機			2												4
電動ネジ切機															6
水中ポンプ			1												9
その他															20
長管(50mm)															0
長管(75mm)															0
長管(100mm)															0
長管(150mm)															0
継手類															0

長崎県水道事業概要（平成30年度）

令和2年3月 発行

編集・発行 / 長崎県環境部水環境対策課

〒850-8570 長崎市尾上町3 - 1

電話 095(824)1111 内線 2663