

平成30事業年度

農業協同組合の概況

(令和元年度版)

長崎県農林部団体検査指導室

目 次

○ 凡 例	1
○ 長崎県総合農協分布図	2
○ 総合農業協同組合名簿	3
○ 総合農業協同組合の地区一覧	4
○ 農業協同組合の合併状況	5
I 農業協同組合等の概要	
1 組織・事業等の推移（グラフ）	10
2 平成30事業年度主要財務構成比	21
3 組合員1人当たりの主要事業量の推移	23
4 平成30年度 貸借対照表（長崎県下7総合農協合計）	24
5 平成30年度 損益計算書（長崎県下7総合農協合計）	25
6 規模別、組織、財務、主要事業量等一覧表	26
7 経営比率表（長崎県下7総合農協合計）	27
II 農業協同組合等統計表	
1 農業協同組合等の数の推移	29
2 正組合員戸数による規模別総合農業協同組合数の推移	29
3 総合農業協同組合組合員数の推移	29
4 総合農業協同組合の役員及び職員の数	30
5 主要財務・事業量の推移	32
6 その他指標の推移	36
III 連合会等の概要	39
IV 専門農協の概要	43
V 農事組合法人の概要	44

凡 例

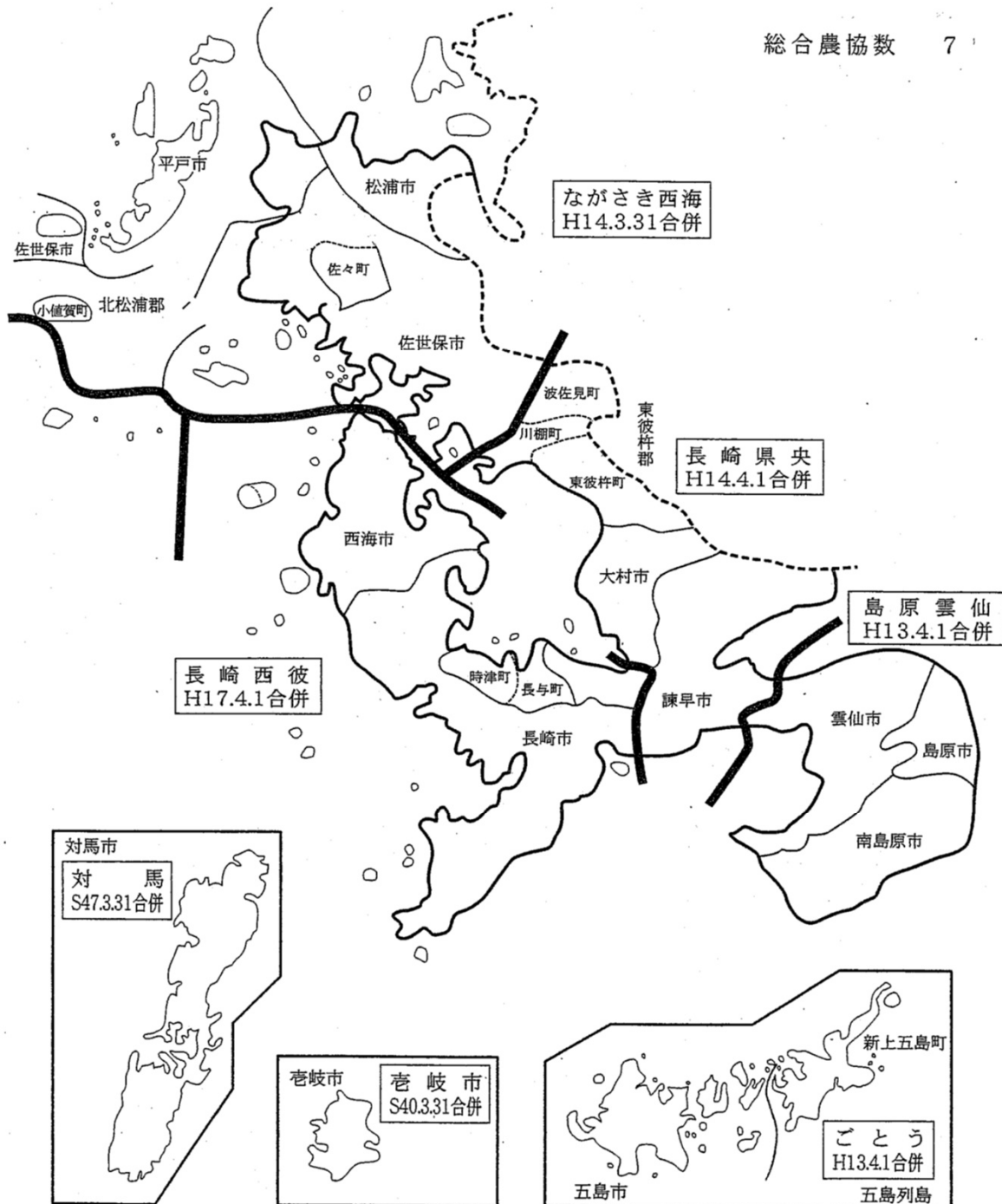
- 1 この要覧は、毎年実施している「農業協同組合等一斉調査」の結果を主体として作成したものであり、平成30年4月1日から平成31年3月31日までの間に終了した農業協同組合等の事業年度を対象としたものである。
- 2 総合農協とは、信用、共済、購買、販売、その他の各種事業をあわせて行う農業協同組合をいい、専門農協とは、畜産、花き、園芸などの専門事業を中心に事業を行う農業協同組合をいう。
- 3 特別の表示のない限り、平成31年3月31日を基準日とした。
- 4 単位は、特別の表示がない限り、金額は「千円」（千円未満は四捨五入）、人員は「人」とした。なお、端数処理及び集計方法の関係上、各項目の内訳と合計が一致しない場合がある。
- 5 組合の地帯区分は、次の区分により分類した。

地 帯 区 分	立 地 条 件
都 市 地 帯	地区内の全面積（山林、水面を除く。）に対する都市計画で定める市街化区域の面積の比率が80%以上の地帯
都市的農村地帯	地区内の全面積（山林、水面を除く。）に対する都市計画で定める市街化区域の面積の比率が50%以上の地帯で都市地帯に当しないもの
中山間地帯	地区内の全面積（山林、水面を除く。）に対する特定農山村地域（特定農山村地域における農林業等の活性化のための基盤整備の進に関する法律）の指定面積の比率が80%以上の地帯
農 村 地 帯	都市地帯、都市的農村地帯、中山間地帯のいずれにも属さない地帯

長崎県農業団体分布図

① 総合農協

総合農協数 7



総合農業協同組合名簿

(令和2年1月1日現在)

農協名	地帯区分	組合長	本所(店)所在地	電話番号
長崎西彼	都市的農村地帯	森口純一	長崎市興善町6-7	095-825-5600
長崎県央	都市的農村地帯	辻田勇次	諫早市栗面町174-1	0957-24-2111
島原雲仙	農村地帯	岩本猛	島原市萩原二丁目5192-1	0957-61-0222
ながさき西海	都市的農村地帯	松田辰郎	佐世保市吉井町立石12-1	0956-64-3141
ごとう	農村地帯	橋詰覚	五島市籠淵町2450-1	0959-72-6211
壱岐市	農村地帯	川崎裕司	壱岐市郷ノ浦町東触560	0920-47-1331
対馬	中山間地帯	縫田和己	対馬市厳原町中村606-19	0920-52-1116

総合農業協同組合の地区一覧

(令和2年1月1日現在)

農協名	地区 (市町名)
長崎西彼	長崎市、西海市、諫早市多良見町、長与町、時津町
長崎県央	諫早市(多良見町を除く)、大村市、東彼杵町、川棚町、波佐見町
島原雲仙	島原市、雲仙市、南島原市
ながさき西海	佐世保市、平戸市、松浦市、小値賀町、佐々町
ごとう	五島市、新上五島町
壱岐市	壱岐市
対馬	対馬市
計	7農協

農 業 協 同 組 合 の 合 併 状 況

合併年度	合併農協名	合併登記年月日	合併方法	参加農協数	正組合員戸数	合併参加農協名	農協数 (4月1日現在)
36	野母崎町	S37.3.31	吸収	2	695	高浜、樺島	193
	佐須	S37.3.31	吸収	2	365	佐須、久根	
	[計 2]			4			
37	新魚目町	S38.2.1	新設	2	361	魚目、北魚目	191
	瀬戸町	S38.3.30	吸収	2	1,011	瀬戸町、松島	
	彼杵町	S38.3.30	吸収	2	866	彼杵町、音琴	
	吉井町	S38.3.30	新設	2	498	吉井町、福井	
	岐宿町	S38.3.30	新設	3	733	岐宿、楠原、川原	
	大村市	S38.3.31	新設	9(1)	3,236	三浦、鈴田、大村、萱瀬、萱瀬第一、竹松、福重、西大村(大村地方酪農)	
	[計 6]			20(1)			
38	佐世保市	S39.3.31	新設	11	5,245	大野、柚木、皆瀬、中里、相浦、佐世保、日宇、三川内、江上、針尾、黒島	178
	福江市	S39.3.31	新設	8(2)	3,732	福江、崎山、下大津、上大津、久賀、(福江畜農)、(奥浦畜農)、久賀島蕨	
	琴海町	S39.3.31	新設	2	1,114	琴海町、村松	
	飯盛町	S39.3.31	新設	3	1,341	江ノ浦、田結、古場	
	川棚	S39.3.31	新設	2	1,116	川棚町、川棚町東部	
	田平町	S39.3.31	新設	2	907	田平、南田平	
	[計 6]			28(2)			
39	愛野町	S39.9.30	吸収	2	524	愛野町第一、愛野町	158
	大瀬戸町	S40.3.31	新設	3	1,769	瀬戸町、多以良、雪浦	
	小長井町	S40.3.31	新設	3	988	小長井町、長里、遠竹	
	宇久町	S40.3.31	新設	2	976	平、神浦	
	富江町	S40.3.31	新設	2	1,091	富江町、山下	
	吉岐郡	S40.3.31	新設	12	5,424	武生水、柳田、志原、初山、沼津、勝本町、鯨伏、渡良、那賀、箱崎、田河、石田	
	巖原	S40.3.31	新設	2	287	久田、豆酸	
	[計 7]			26			

「参加農協数」中 () は専門農協数

合併年度	合併農協名	合併登記年月日	合併方法	参加農協数	正組合員戸数	合併参加農協名	農協数 (4月1日現在)
40	玉之浦町	S40.6.30	新設	6(2)	449	中須、荒川、大宝、幾久山、(小川農産)、(玉之浦畜産)	139
	多良見町	S41.3.31	新設	2	519	伊木力、大草	
	崎戸町	S41.3.31	吸収	3	581	江ノ島、平島、崎戸	
	平戸市	S41.3.31	新設	2	1,198	平戸市、中野	
	平戸市中央	S41.3.31	新設	2	1,140	紐差、獅子	
	[計 5]			15(2)			
41	平戸市南部	S42.3.31	新設	3	1,397	中津良、津吉、志々伎	131
	[計 1]			3			
42	島原市	S42.5.1	新設	2	1,279	三会、島原地方	129
	[計 1]			2			
43	巖原町	S43.7.31	吸収	2	519	巖原、佐須	128
	長崎市	S44.3.31	吸収	6	680	長崎市、長崎市南部、長崎市西部、福田、平山、西浦上	
	[計 2]			8			
44	西彼町	S44.6.30	新設	2	1,536	西海町、大串	122
	瑞穂町	S44.6.30	新設	2	627	西郷第一、西郷	
	[計 2]			4			
45	吾妻町	S45.5.31	新設	2	906	吾妻町、山田	120
	[計 1]			2			
46	大雲仙	S47.3.31	新設	5	5,411	北有馬町、南有馬町、口之津町、加津佐町、加津佐町第一	119
	対馬	S47.3.31	新設	7	2,787	巖原町、鶏知、船越、豊玉町、峰村、上泉町、上対馬町	
	松浦	S47.3.31	新設	8	3,595	田平町、調川町、今福町、志佐町、上志佐、福島町、鷹島町、新御厨町	
	平戸	S47.3.31	新設	4	3,787	平戸市、平戸市中央、平戸市南部、大島村	
	五島	S47.3.31	新設	5	3,533	富江町、玉之浦町、三井楽町、岐宿町、山内	
	[計 5]			29			

「参加農協数」中 () は専門農協数

合併年度	合併農協名	合併登記年月日	合併方法	参加農協数	正組合員戸数	合併参加農協名	農協数 (4月1日現在)
47	南 高	S47. 6. 30	新設	8	3,790	大三東、有明町湯江、多比良、土黒、土黒第一、神代、瑞穂町、大正	95
	北 高	S47. 6. 30	新設	5	2,356	深海、小江、湯江、宇良、小長井町	
	上 五 島	S47. 7. 31	新設	3	2,514	上五島、若松町、新魚目町	
	大 西 海	S47. 8. 31	新設	8	4,854	西彼町、瀬川、面高、七釜、大瀬戸町、大島町、大島郷、崎戸町	
	北 松	S47. 8. 31	新設	5	2,079	小佐々町、吉井町、世知原町、江迎町、鹿町町	
	雲 仙	S47. 9. 30	新設	4	2,568	千々石町、愛野町、吾妻町、守山	
	長 崎	S48. 3. 31	新設	10	4,336	三重村、式見、滑石、古賀、戸石、太田尾、茂木、三和町、三和町川原、野母崎町	
	[計 7]			43			
48	諫 早	S49. 3. 31	新設	7	5,245	真津山、小野、本野、有喜、諫早市中央、森山町、飯盛町	59
	東 彼 町	S49. 3. 31	新設	5	3,728	千綿、彼杵町、川棚、下波佐見、上波佐見	
	[計 2]			12			
49	佐 世 保 市	S50. 3. 31	吸収	4	5,469	佐世保市、早岐、宮、佐々町	49
	[計 1]			4			
50	外 海 町	S50. 6. 30	新設	3(1)	885	神浦、黒崎（黒崎農産加工）	46
	[計 1]			3(1)			
51	佐 世 保 市	S52. 3. 31	吸収	3	6,759	佐世保市、小値賀町、宇久町	45
	[計 1]			3			
52	福 江 市	S52. 5. 31	吸収	2	1,659	福江市、大浜	43
	[計 1]			2			
53 ~ 56	—	—	—	—	—	—	42
57	諫 早	S58. 3. 31	吸収	2	5,613	諫早、長田	42
	[計 1]			2			
58 ~ H1	—	—	—	—	—	—	41
H2	生 月	H2. 10. 1	新設	2	632	生月町、生月町山田	41
	[計 1]			2			

「参加農協数」中（ ）は専門農協数

合併年度	合併農協名	合併登記年月日	合併方法	参加農協数	正組合員戸数	合併参加農協名	農協数 (4月1日現在)
3	—	—	—	—	—	—	40
4	南 串	H4. 10. 1	新設	2	738	南串山町、京泊	40
	〔計 1〕			2			
5	お ば ま	H5. 4. 1	新設	2	1, 588	小浜町、北串	38
	ご と う	H5. 10. 1	新設	3	3, 831	五島、福江市、本山	
	〔計 2〕			5			
6 ~ 8	—	—	—	—	—	—	36
9	上 ご と う	H9. 4. 1	新設	2	2, 191	上五島、有川町	35
	〔計 1〕			2			
10	長 崎	H10. 4. 1	吸収	2	4, 398	長崎、外海町	34
	〔計 1〕			2			
11	ことのうみ	H11. 4. 1	新設	4	2, 886	多良見町、喜々津、長与町、琴海町	31
	〔計 1〕			4			
12	長 崎 県 央	H12. 4. 1	新設	4	9, 342	諫早、大村市、松原、東彼	26
	東 長 崎	H12. 4. 1	吸収	2	3, 252	東長崎、長崎市	
	生 月	H12. 4. 1	吸収	2	3, 051	生月、平戸	
	〔計 3〕			8			
13	島 原 雲 仙	H13. 4. 1	新設	11	15, 100	島原市、南高、雲仙、おばま、南串、 大雲仙、西有家町、堂崎、有家町、 布津町、深江町	15
	ご と う	H13. 4. 1	新設	2	5, 310	ごとう、上ごとう	
	ながさき西海	H14. 3. 31	新設	4	12, 695	させぼ、北松、松浦、生月	
	〔計 3〕			17			
14	長 崎 県 央	H14. 4. 1	吸収	2	10, 705	長崎県央、北高	11
	〔計 1〕			2			
15	大 長 崎	H15. 4. 1	新設	2	7, 545	長崎、大西海	9
	ことのうみ	H15. 4. 1	吸収	2	3, 029	ことのうみ、時津町	
	〔計 2〕			4			

「参加農協数」中（ ）は専門農協数

合併年度	合併農協名	合併登記年月日	合併方法	参加農協数	正組合員戸数	合併参加農協名	農協数 (4月1日現在)
17	長崎西彼	H17.4.1	新設	3	12,912	大長崎、東長崎、ことのうみ	7
	[計 1]			3			
合計	68			261(6)			

「参加農協数」中（ ）は専門農協数

I 農業協同組合等の概要

1 組織・事業等の推移(グラフ)

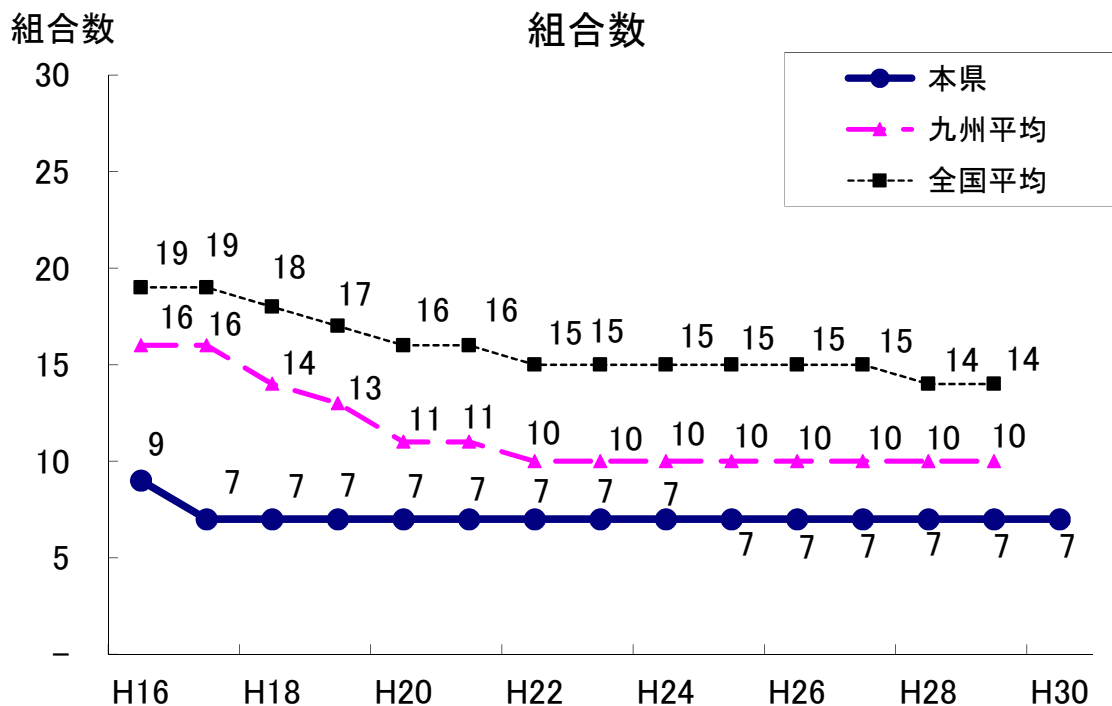
1 組織

本県の総合農協数は、昭和45年には120農協であったが、広域合併の進展により現在は7農協となっている。

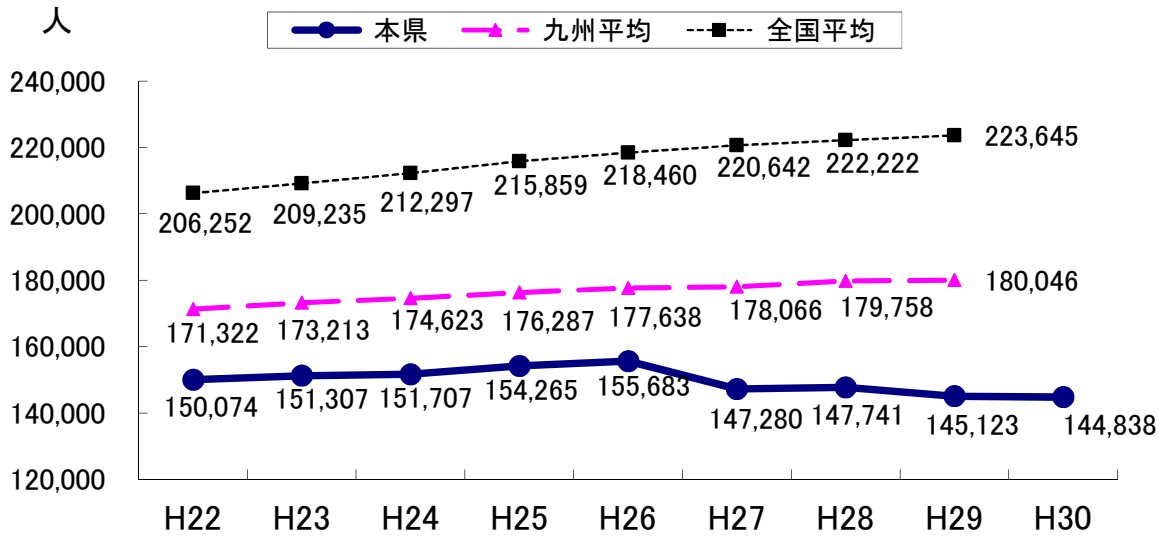
組合員総数は、これまで正組合員の減少を上回る准組合員の増加により増加傾向にあったが、平成27年度からは減少傾向にある。准組合員についてはここ数年増減を繰り返している。

役員数は、農協合併が進んだこともあり年々減少したが、近年は落ち着いてきている。

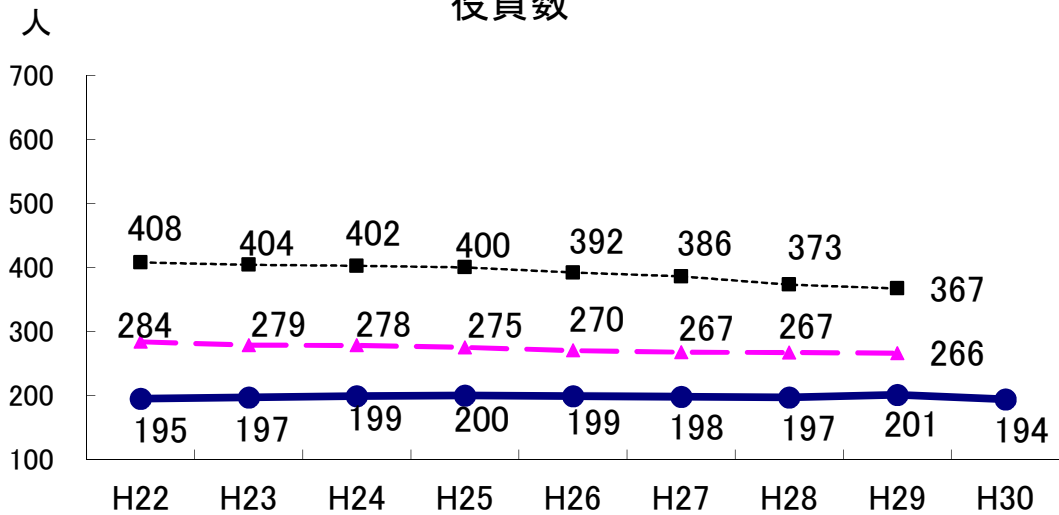
職員数は、農協合併による影響は落ち着いたものの、支店統廃合等により減少傾向にある。



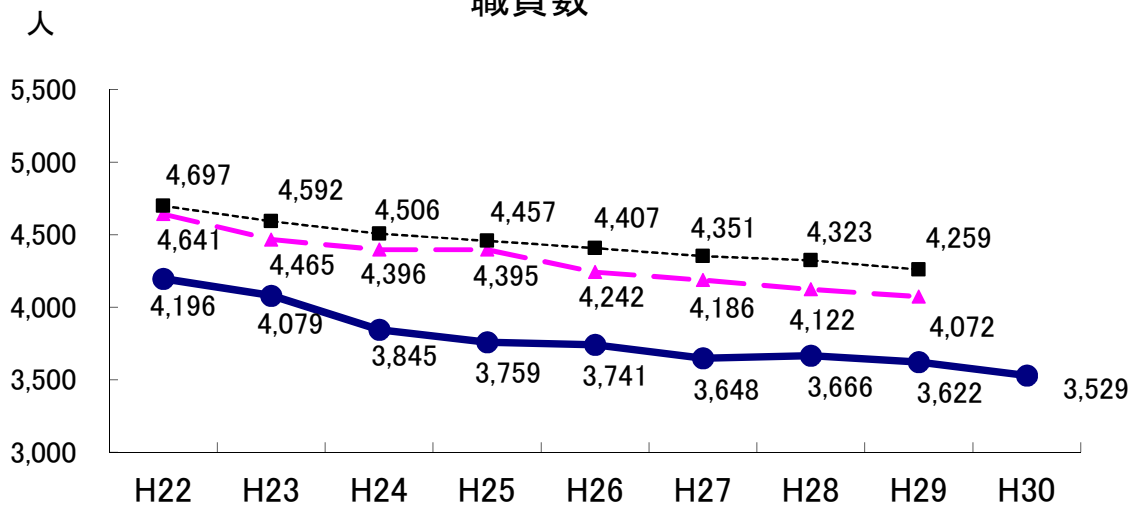
組合員数



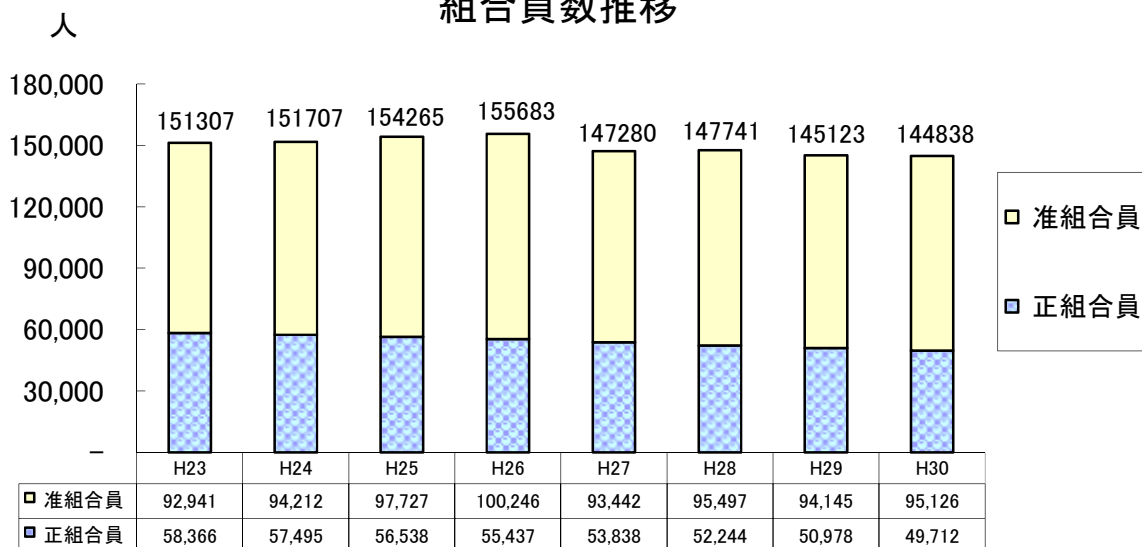
役員数



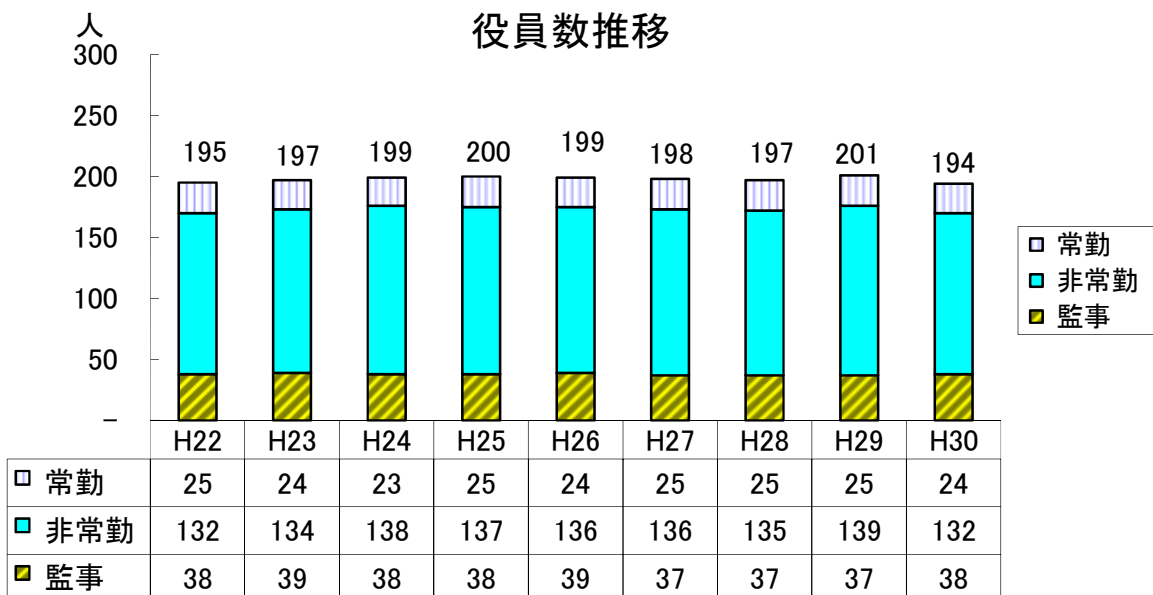
職員数



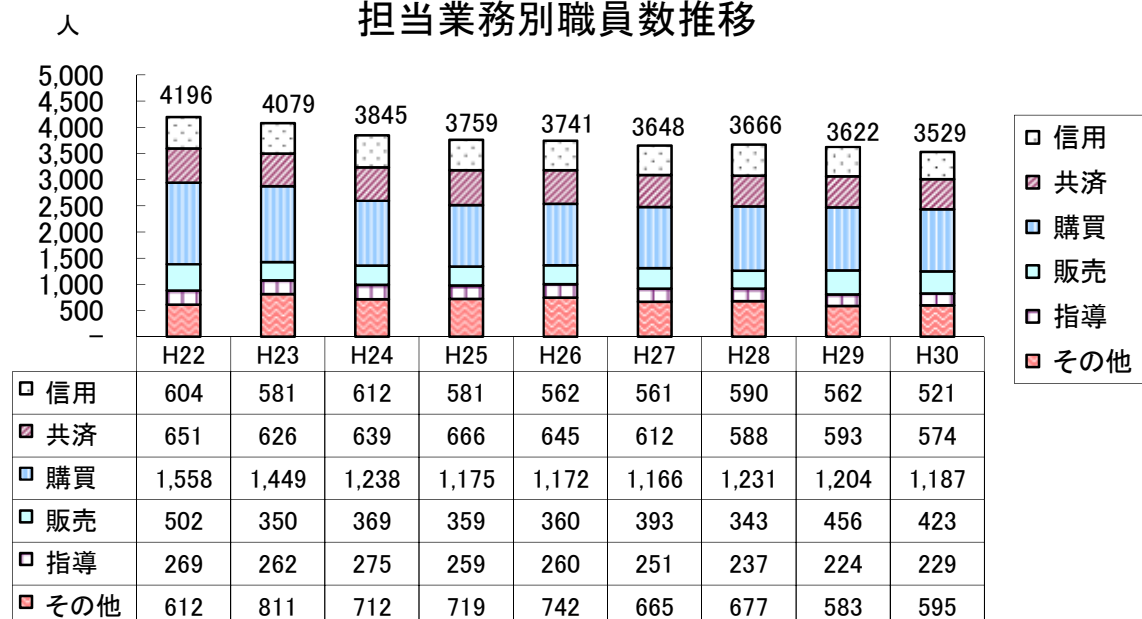
組合員数推移



役員数推移



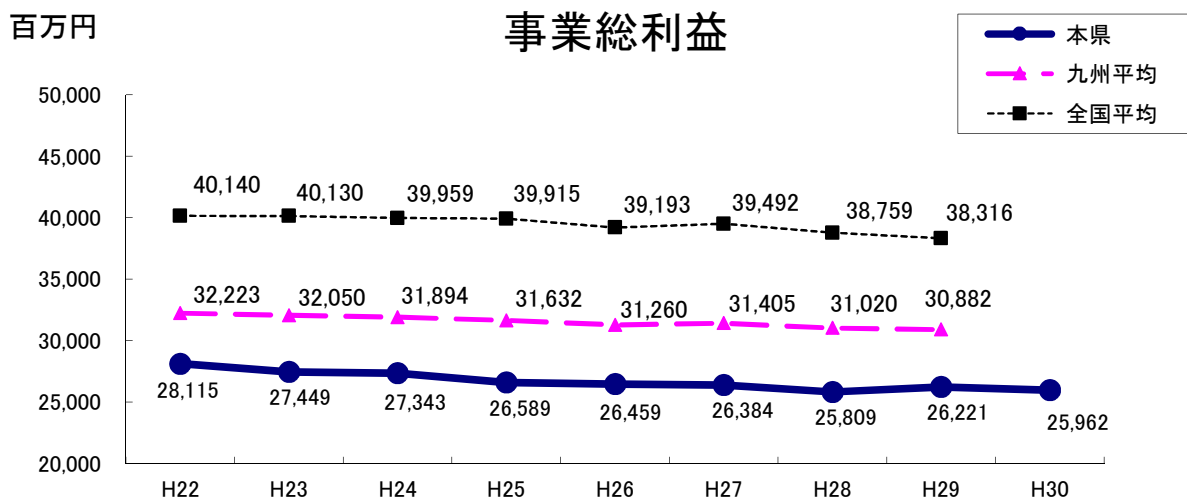
担当業務別職員数推移



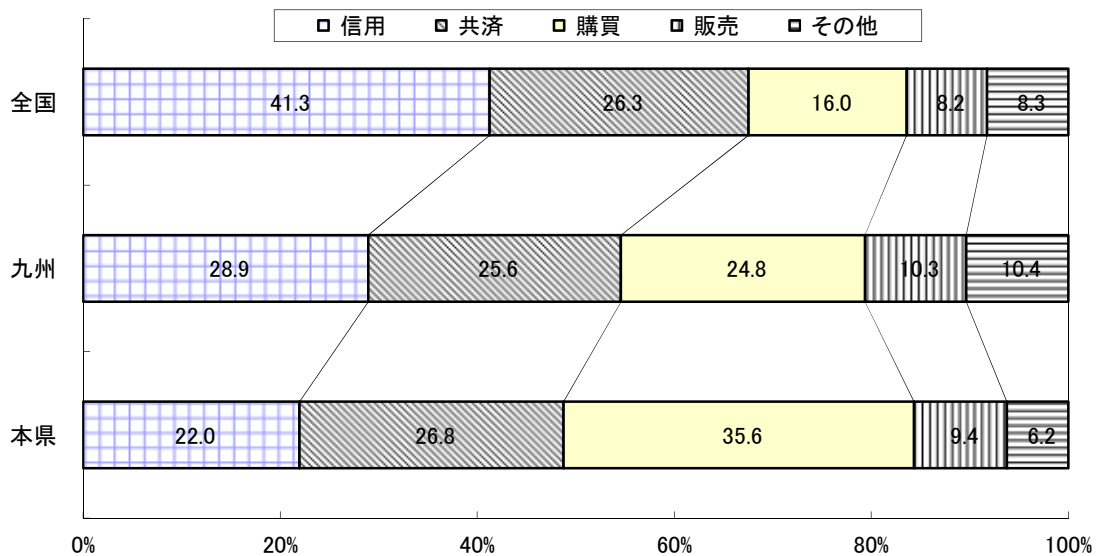
2 事業

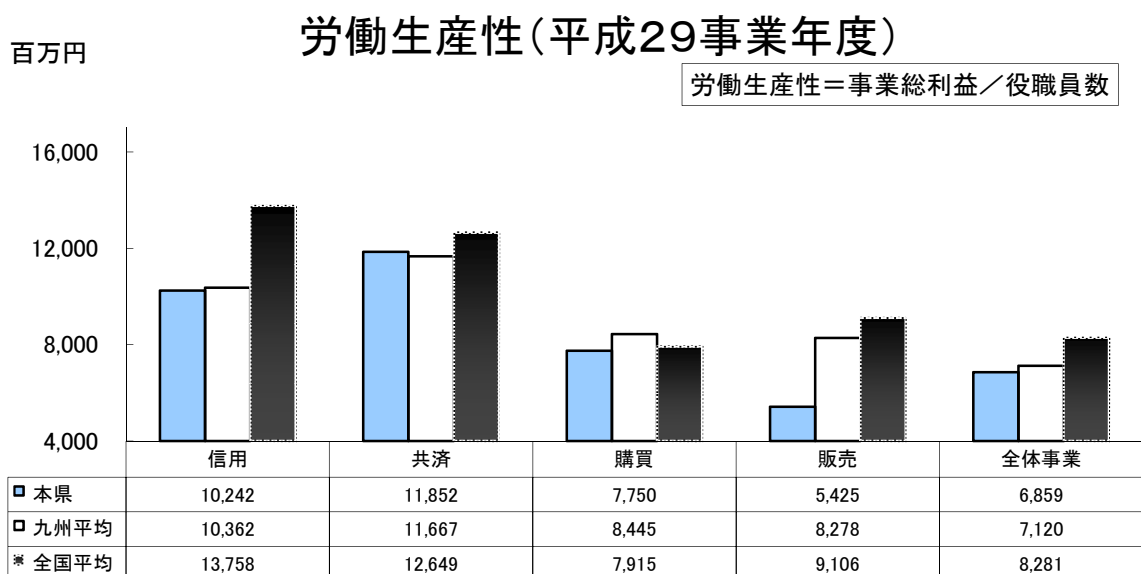
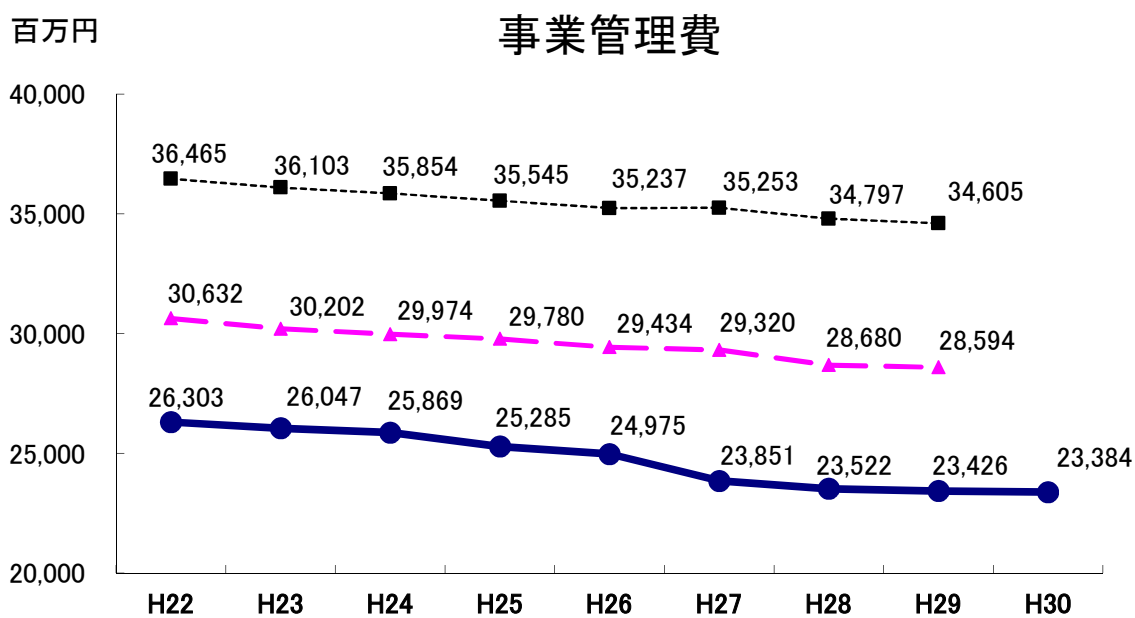
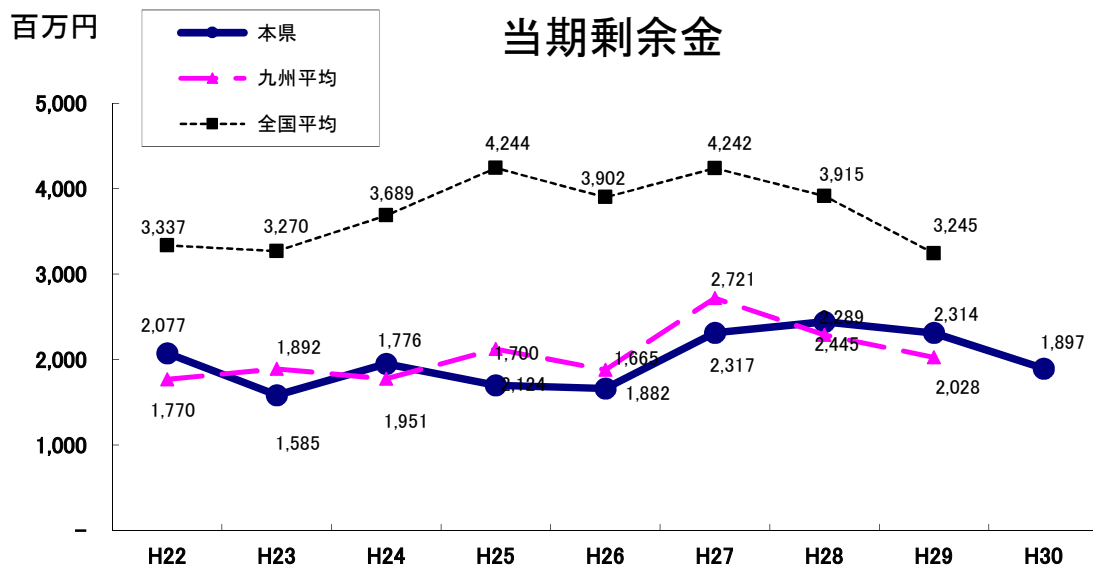
①全体事業

事業総利益は、259億62百万円(前年度比2億59百万円、1.0%減)となった。
 内訳をみると、信用事業総利益56億39百万円(同1億17百万円、2.0%減)、共済事業総利益67億12百万円(同3億16百万円、4.5%減)、購買事業総利益90億93百万円(同2億38百万円、2.55%減)、販売事業総利益24億13百万円(同61百万円、2.47%減)など全部門において減益となった。
 当期剰余金については、事業管理費が233億84百万円(同42百万円、0.2%減)と減ったものの、18億97百万円(同4億17百万円、18.0%減)と最近は減少傾向が続いている。



事業総利益の構成比(平成29事業年度)



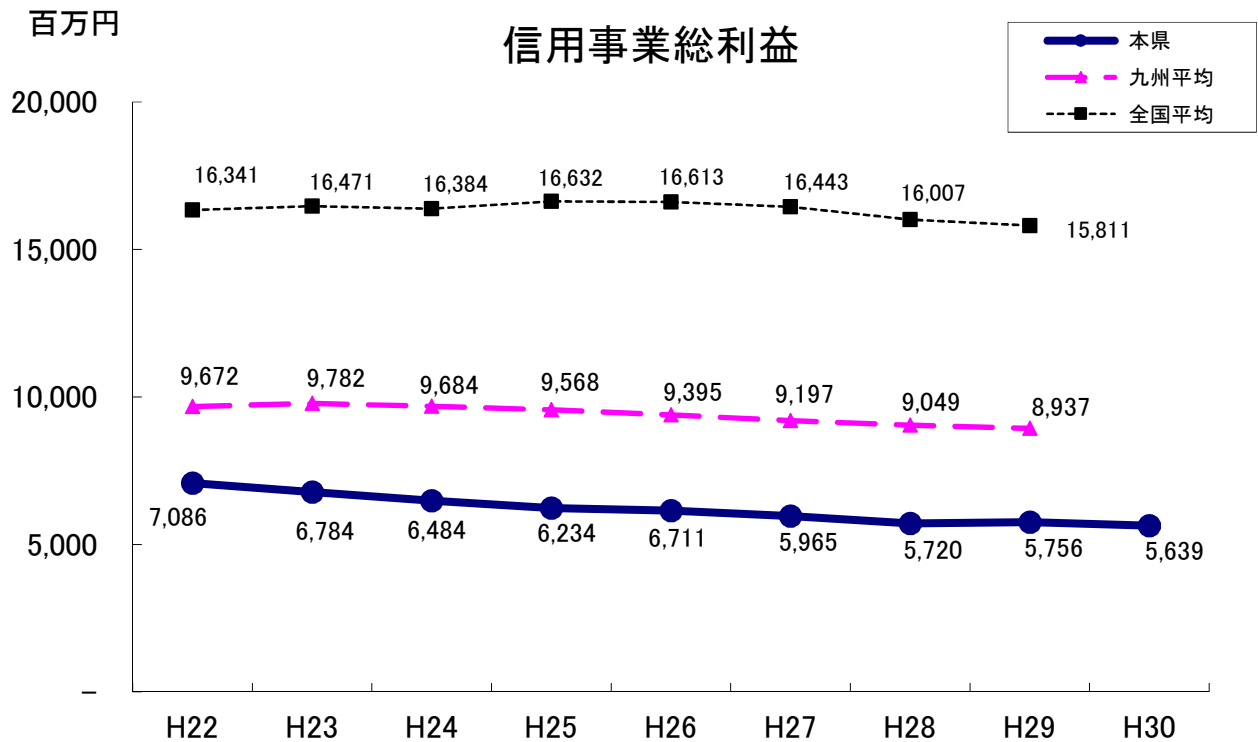


②個別事業 【信用事業】

信用事業部門については、信用事業収益が67億6百万円(前年度比65百万円、1.0%増)、同事業費用が10億67百万円(同1億82百万円、20.5%増)であり、同事業総利益は、56億39百万円(同1億17百万円、2.0%減)となった。

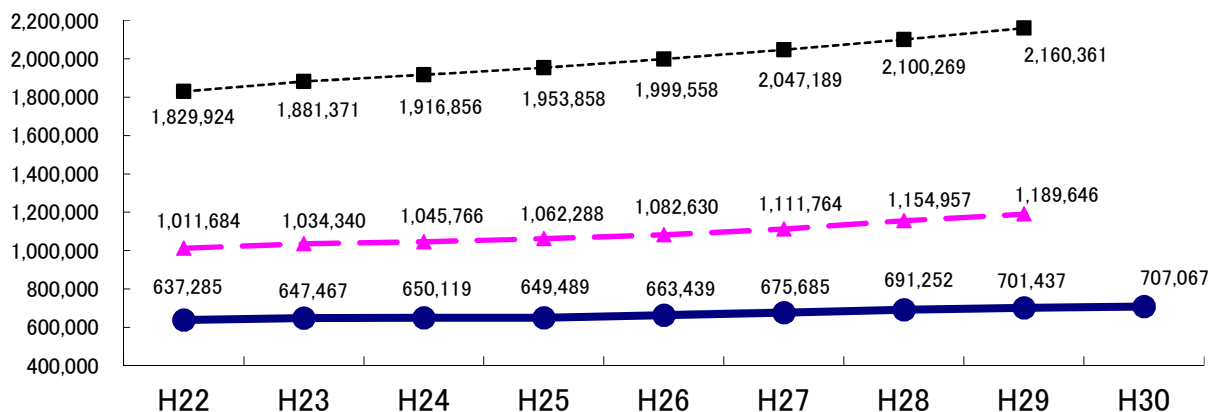
貯金残高は、近年漸増傾向が続き、30年度は7,070億67百万円(同56億30百万円、0.8%増)となった。

貸出金残高は、前年度より減少し、1,690億29百万円(同19億13百万円、1.1%減)となった。



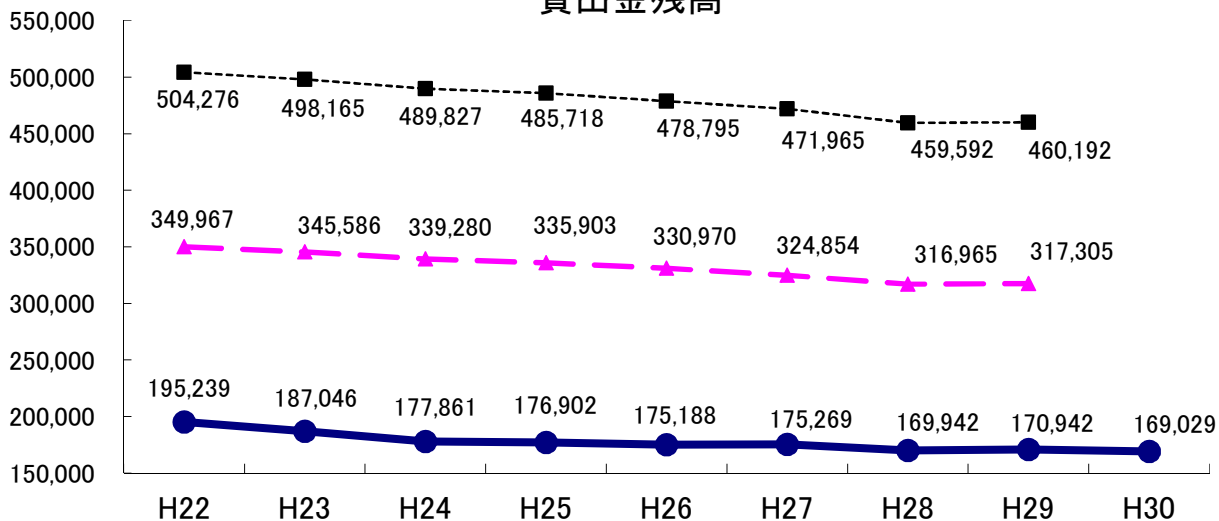
貯金残高

百万円



百万円

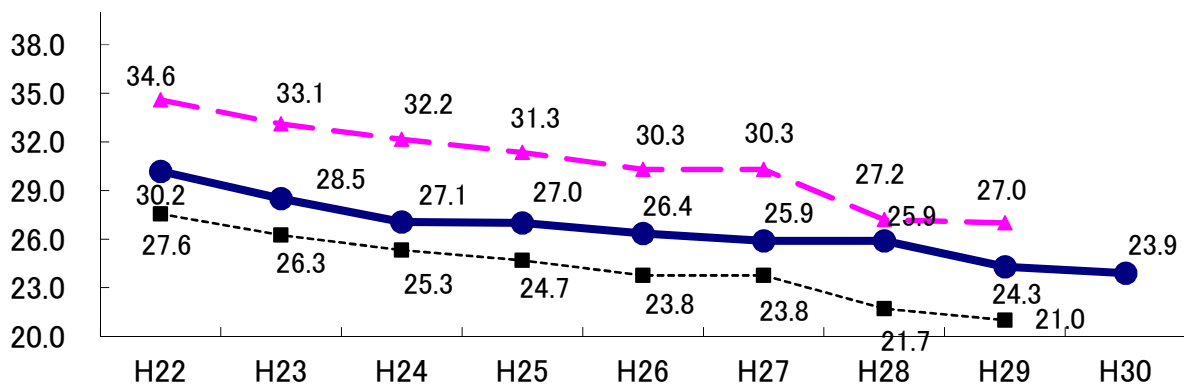
貸出金残高



貯貸率

%

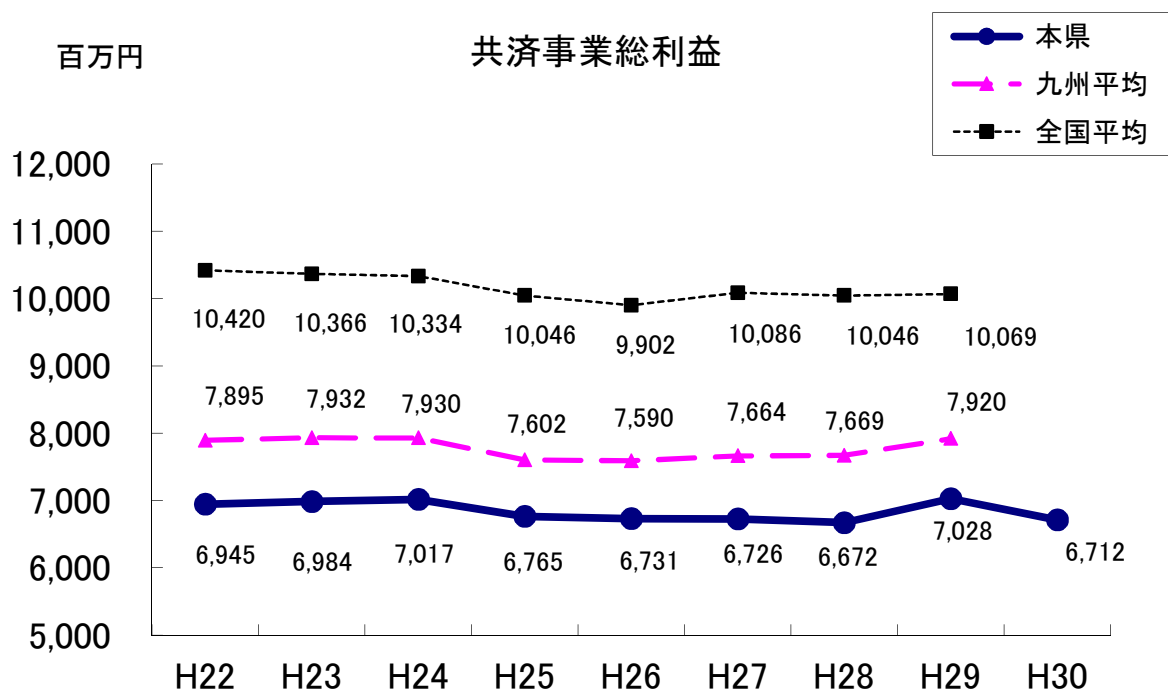
$$\text{貯貸率} = (\text{貸出金残高} - \text{転貸資金}) / \text{貯金残高}$$



【共済事業】

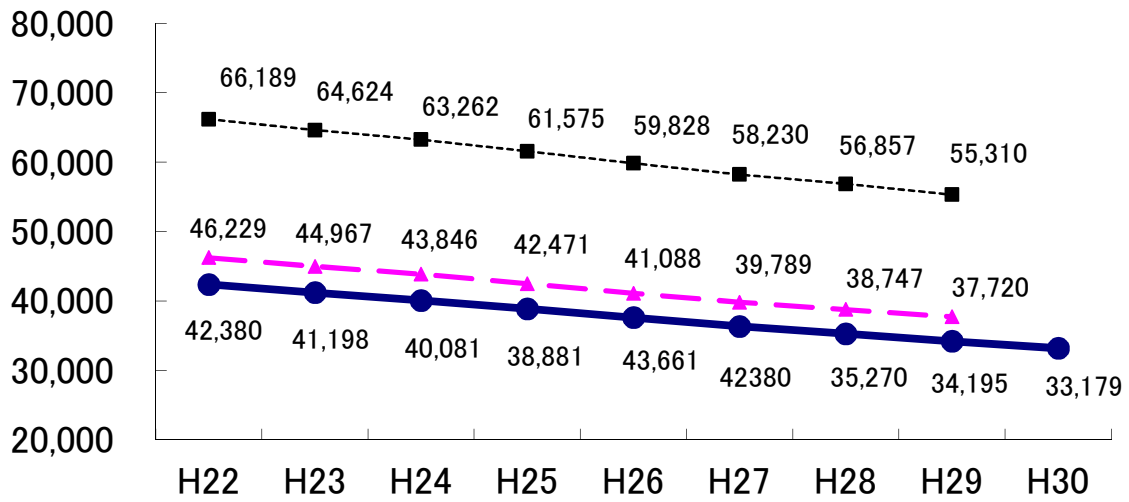
共済事業部門については、共済事業収益が72億72百万円(前年度比4億14百万円、5.4%減)、同事業費用が5億60百万円(同98百万円、14.9%減)であり、同事業総利益は、67億12百万円(同3億16百万円、4.5%減)となった。

また、長期共済保有高については、保有件数が減少(7,091件の減)し、併せて長期共済保有高も減少(1,016億円)となっている。



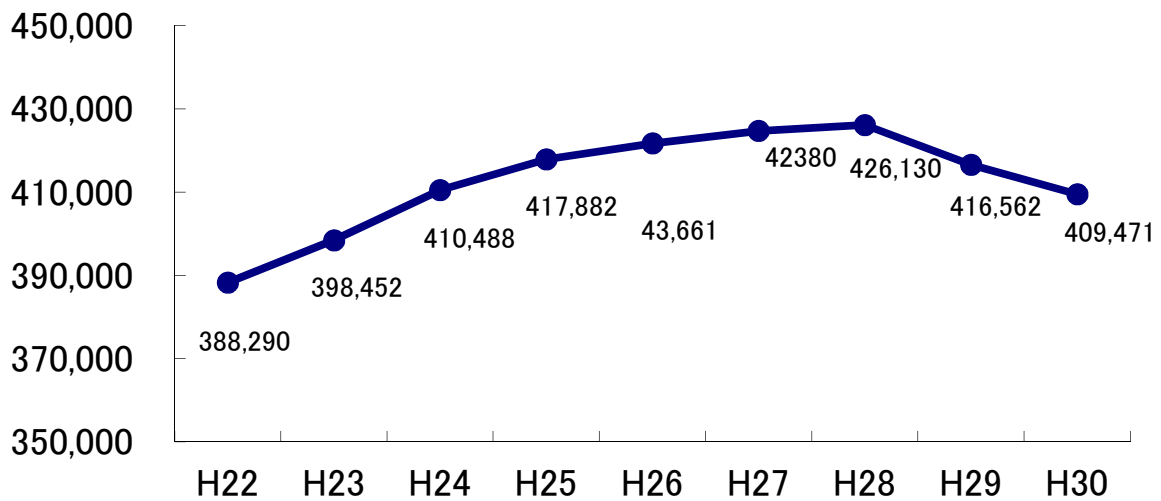
億円

長期共済保有高



件

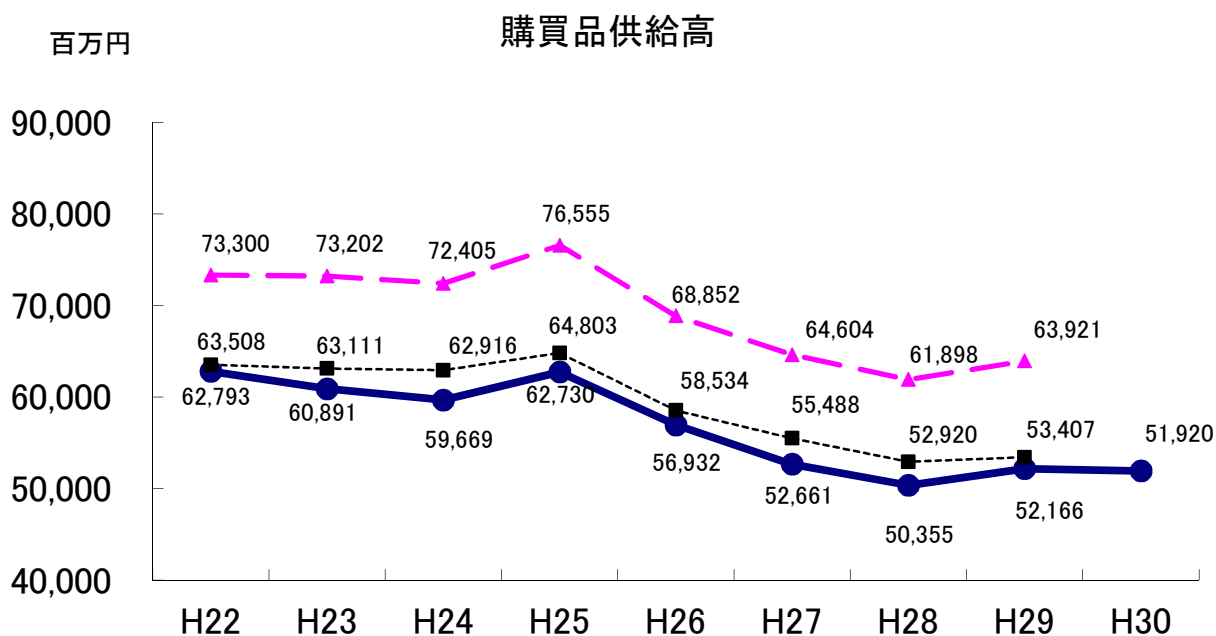
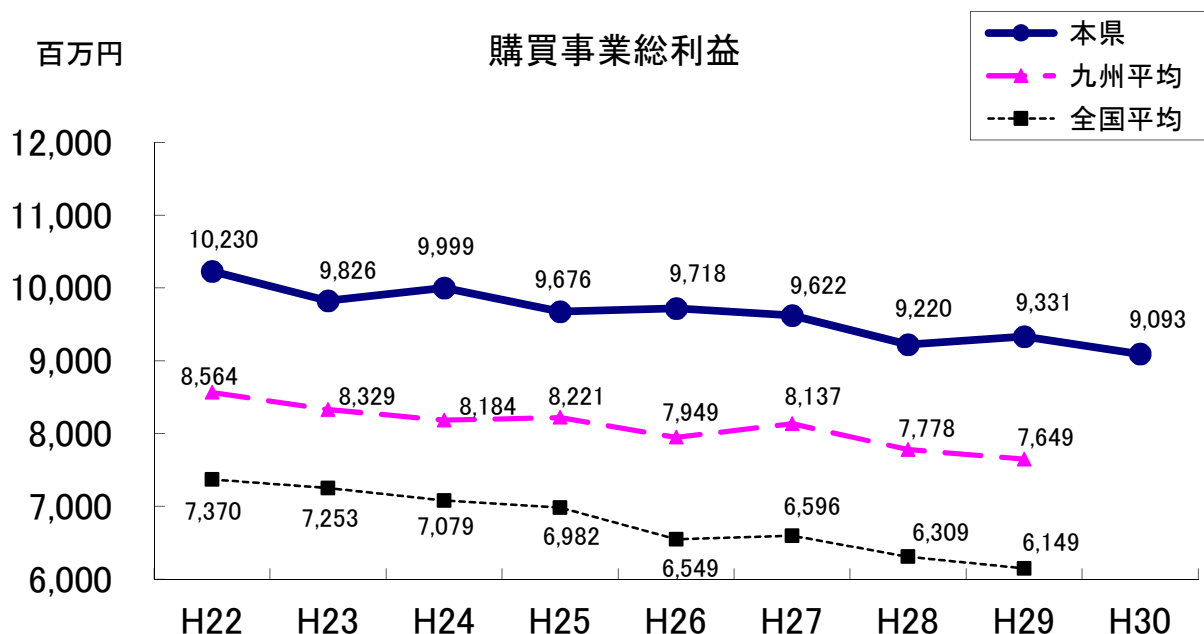
長期共済保有件数



【購買事業】

購買事業部門については、購買事業収益が548億7百万円(前年度比7億12百万円、1.3%減)、同事業費用は457億14百万円(同4億74百万円、1.0%減)であり、同事業総利益は90億93百万円(同2億38百万円、2.6%減)となった。

また、購買品供給高は519億20百万円(前年度比2億46百万円、0.5%減)となった。内訳を見ると生産資材が356億70百万円(同38百万円、0.1%増)、生活物資が162億20百万円(同3億14百万円、1.9%減)となっている。

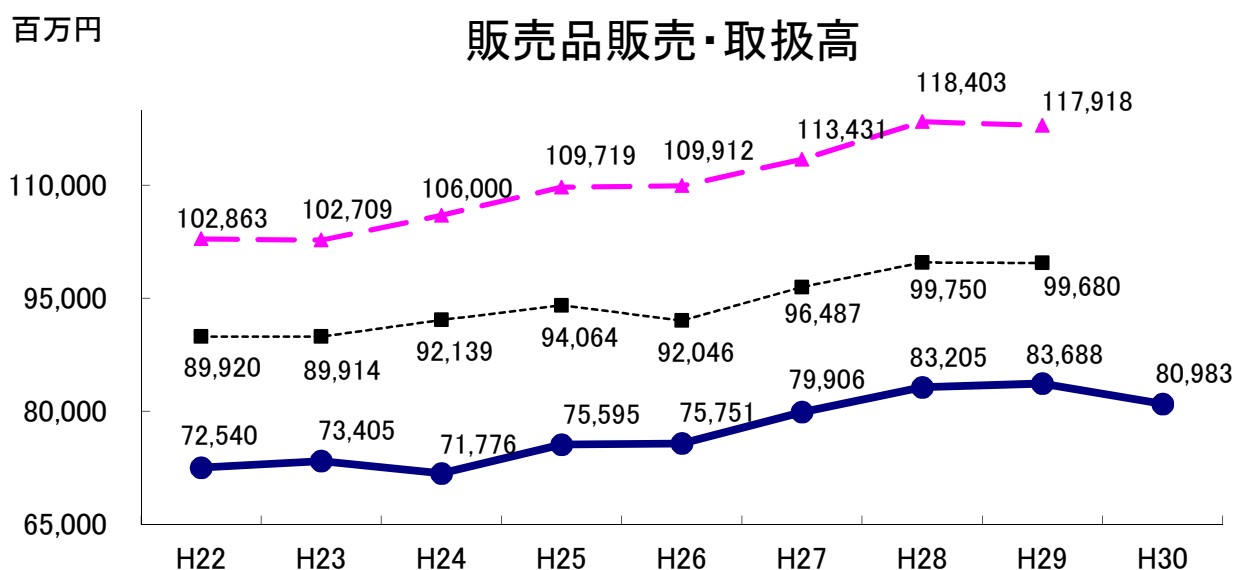
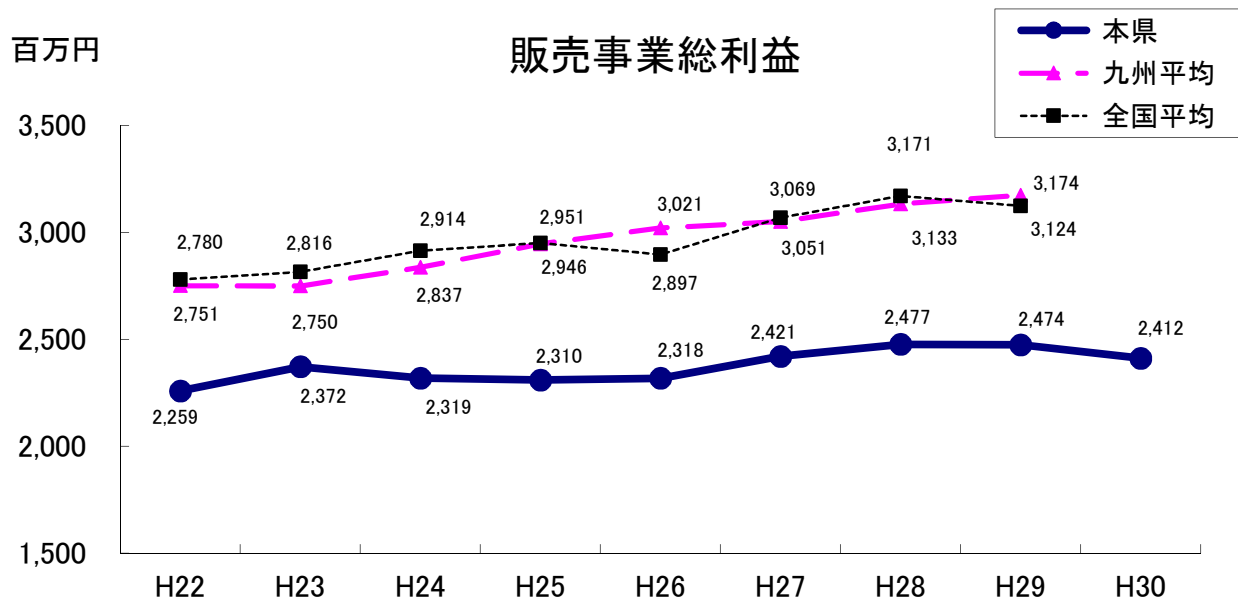


【販売事業】

販売事業部門については、販売事業収益48億43百万円(前年度比2億68百万円、5.9%増)、同事業費用は24億30百万円(同3億29百万円、15.7%増)であり、同事業総利益は、24億13百万円(同61百万円、2.5%減)となった。

また、販売品販売・取扱高は、809億83百万円(前年度比27億5百万円、3.2%減)となった。

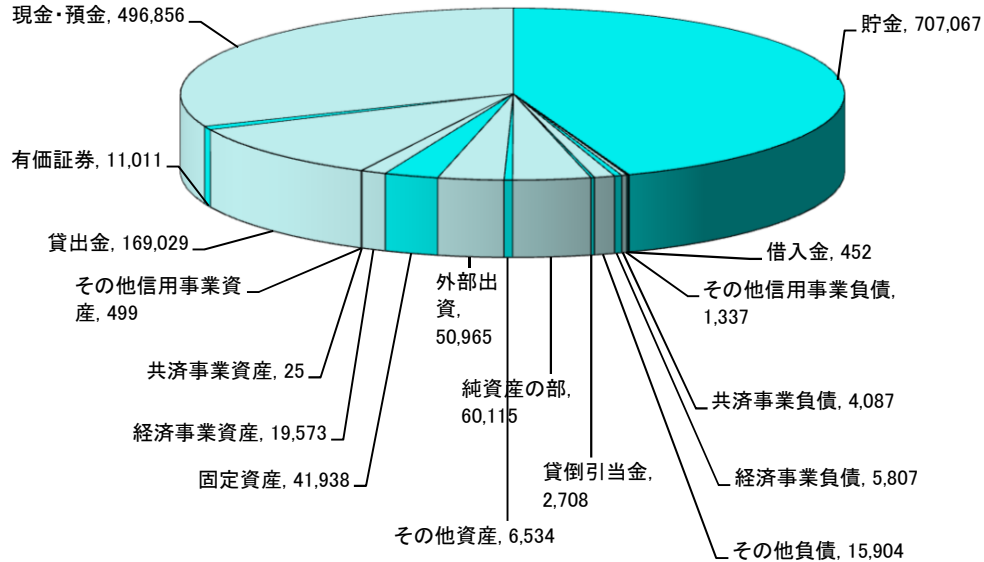
品目別では、野菜338億21百万円(前年度比17億67百万円、5.0%減)、果実76億14百万円(同23億15百万円、23.3%増)等で減少となった。



2 平成30事業年度主要財務構成比

(1) 資産、負債及び資本

単位:百万円

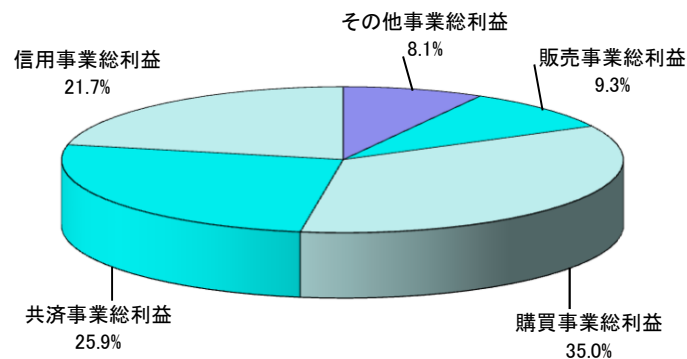


(注) 貸倒引当金については、各事業資産より除外し、便宜上、その他負債の次に一括記載している。

※ その他資産・・・雑資産、繰延税金資産、再評価に係る繰延税金資産、繰延資産

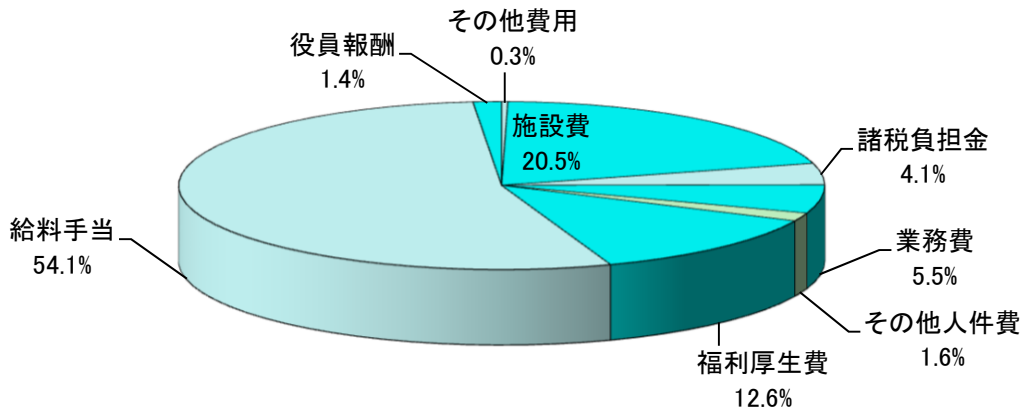
※ その他負債・・・設備借入金、雑負債、諸引当金、再評価に係る繰延税金負債

(2) 事業総利益 25,962百万円

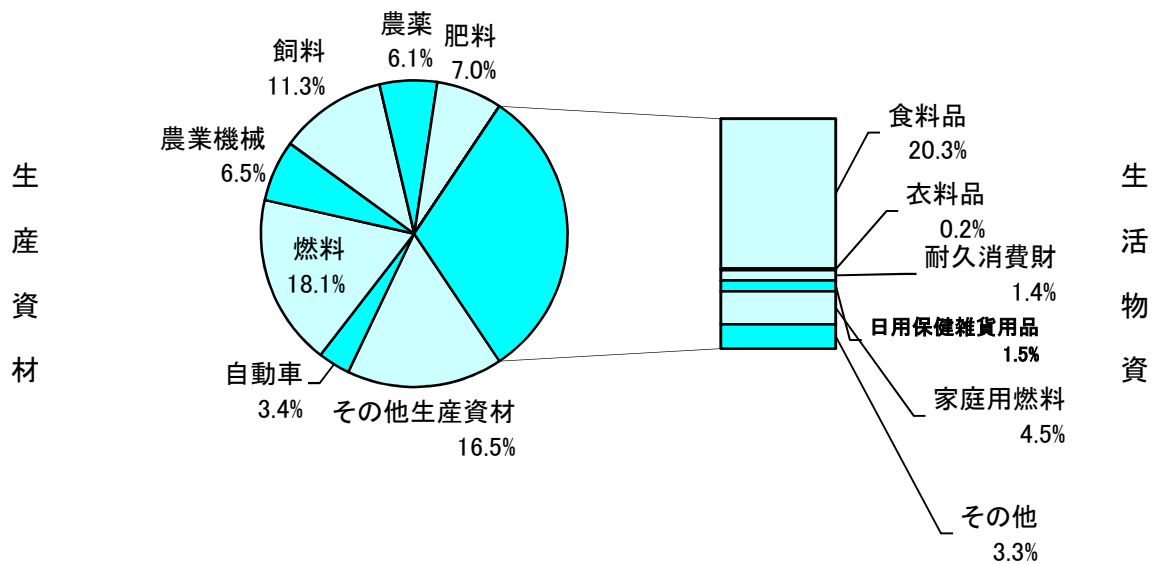


2 平成30事業年度主要財務構成比

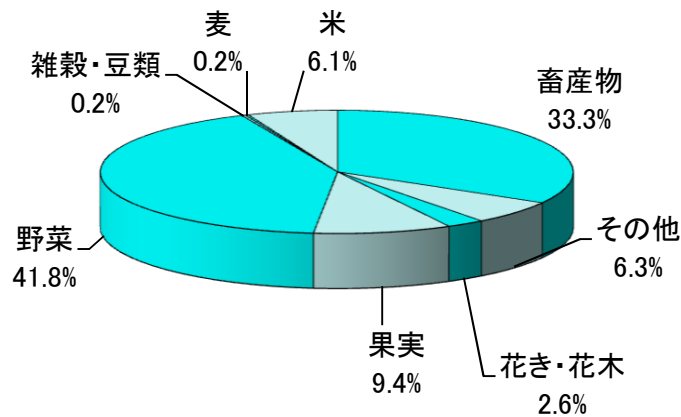
(3) 事業管理費 23,384百万円



(4) 購買品供給取扱高 51,920百万円

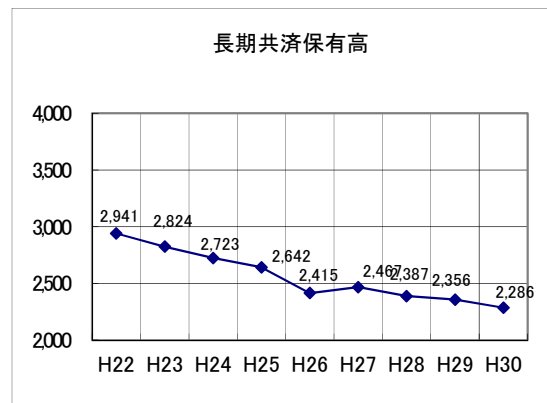
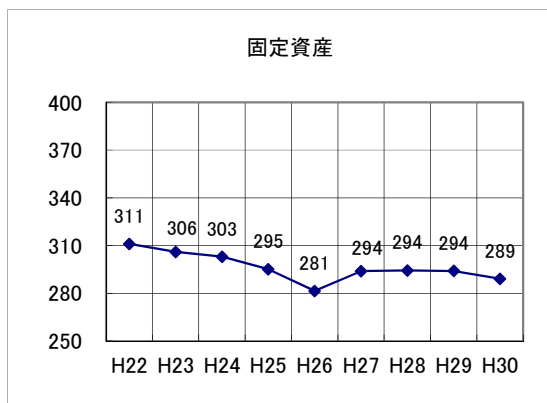
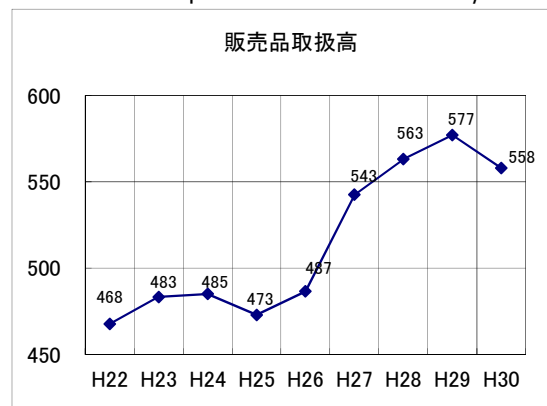
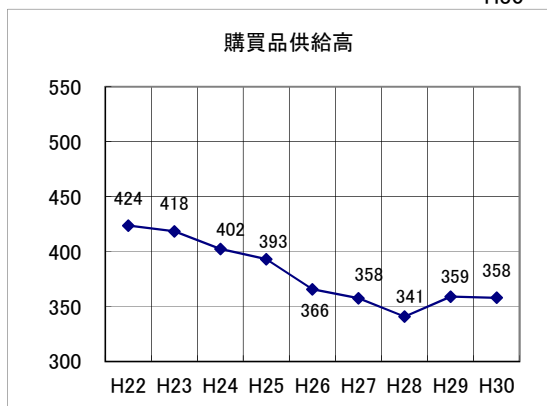
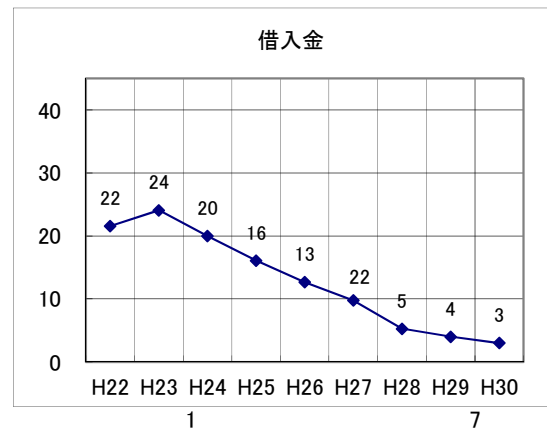
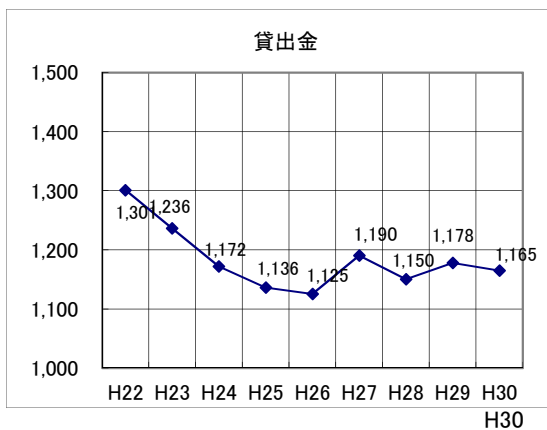
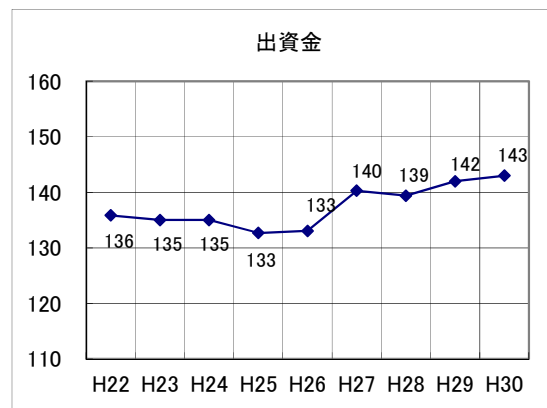
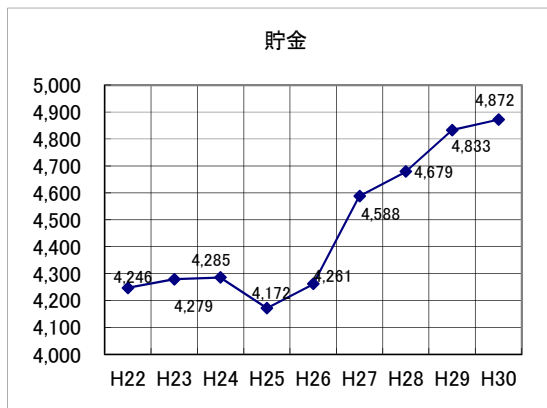


(5) 販売品取扱高 80,983百万円



3 組合員1人当たりの主要事業量の推移

縦軸 単位:千円 長期共済保有高は万円
横軸 年度



4 平成30年度 貸借対照表（長崎県下7総合農協合計）

（単位：千円、％）

資 産 の 部				負 債 ・ 資 本 の 部			
区 分	県 計 (30事業年度)	1組合平均	前年度 対 比	区 分	県 計 (30事業年度)	1組合平均	前年度 対 比
信用事業資産 ①	675,733,958	96,533,423	100.5	信用事業負債 ⑪	708,856,396	101,265,199	100.9
現 金	5,589,058	798,437	101.0	貯 金	707,067,165	101,009,595	100.8
預 金	491,267,330	70,181,047	101.5	要 求 払	284,969,321	40,709,903	106.0
うち 系統預金	489,976,291	69,996,613	101.5	定 期 性	422,097,843	60,299,692	97.6
うち 系統外預金	1,291,036	184,434	103.0	譲 渡 性 貯 金	0	0	(注1)
うち 譲渡性預金	0	0	(注1)	売 現 先 勘 定	0	0	(注1)
コ ー ル ロ ー ン	0	0	(注1)	借 入 金	452,059	64,580	79.4
買 現 先 勘 定	0	0	(注1)	手 形 借 入 金	0	0	(注1)
買 入 手 形	0	0	(注1)	証 書 借 入 金	452,060	64,580	79.4
買 入 金 銭 債 権	0	0	(注1)	当 座 借 越	0	0	(注1)
商 品 金 銭 債 権	0	0	(注1)	そ の 他	0	0	(注1)
商 品 有 価 証 券	0	0	(注1)	うち 転貸資金	325,396	46,485	82.1
金 銭 (の) 信 託	0	0	(注1)	外 国 為 替	0	0	(注1)
有 価 証 券	11,011,460	1,573,066	80.7	そ の 他 の 信 用 事 業 負 債	1,337,166	191,024	331.1
貸 出 金	169,028,976	24,146,997	98.9	うち 未払費用	204,800	29,257	86.4
手 形 貸 付 金	2,154,116	307,731	112.9	うち 金融派生商品	0	0	(注1)
証 書 貸 付 金	161,050,051	23,007,150	98.9	うち その他の負債	1,132,364	161,766	678.4
当 座 貸 越 金	5,812,654	830,379	94.6	諸 引 当 金	0	0	(注1)
そ の 他 貸 出 金	0	0	(注1)	うち 金融先物取引責任準備金	0	0	(注1)
割 引 手 形	0	0	0.0	うち 証券取引責任準備金	0	0	(注1)
外 国 為 替	0	0	(注1)	債 務 保 証	0	0	(注1)
そ の 他 の 信 用 事 業 資 産	499,002	71,286	122.7	共 済 事 業 負 債 ⑫	4,086,738	583,820	91.4
うち 未収収益	446,969	63,853	149.9	共 済 借 入 金	3,360	480	0.7
うち 金融派生商品	0	0	(注1)	共 済 資 金	2,474,492	353,499	106.3
うち 繰越ヘッジ損失	0	0	(注1)	共 済 未 払 利 息	74	11	1.4
うち その他の資産	52,030	7,433	48.0	未 経 過 共 済 付 加 収 入	1,585,867	226,552	97.2
債 務 保 証 見 返 勘 定	0	0	(注1)	共 済 未 払 費 用	11,113	1,588	91.9
貸 倒 引 当 金	△ 1,661,875	△ 237,411	(注1)	そ の 他 共 済 事 業 負 債	11,822	1,689	130.6
うち 個別貸倒引当金	△ 1,195,510	△ 170,787	(注1)	経 済 事 業 負 債 ⑬	5,807,482	829,640	8.0
共 済 事 業 資 産 ②	24,662	3,523	4.7	支 払 手 形	0	1	(注1)
共 済 貸 付 金	3,845	549	0.8	経 済 事 業 未 払 金	2,813,697	401,957	82.5
共 済 未 収 利 息	126	18	2.6	うち 購買未払金	2,538,566	362,652	82.6
そ の 他 共 済 事 業 資 産	20,697	2,957	73.0	うち 販売未払金	265,663	37,952	82.4
貸 倒 引 当 金	△ 7	△ 1	(注1)	うち その他未払金	9,469	1,353	67.6
経 済 事 業 資 産 ③	19,573,338	2,796,191	86.1	経 済 受 託 債 務	1,543,282	220,469	62.9
受 取 手 形	60,229	8,604	104.9	そ の 他 の 経 済 事 業 負 債	1,450,498	207,214	105.4
経 済 事 業 未 収 金	8,323,037	1,189,005	93.1	設 備 借 入 金 ⑭	1,023,100	146,157	96.7
うち 購買未収金	7,913,175	1,130,454	92.6	雑 負 債 ⑮	6,539,485	934,212	127.4
うち 販売未収金	179,437	25,634	93.0	諸 引 当 金 ⑯	6,018,370	859,767	93.1
うち その他未収金	230,425	32,918	110.2	賞 与 引 当 金	779,289	111,327	98.0
経 済 受 託 債 権	907,308	129,615	28.2	退 職 給 付 引 当 金	4,741,611	677,373	89.6
棚 卸 資 産	5,177,343	739,620	100.2	そ の 他 の 引 当 金	497,461	71,066	131.3
そ の 他 の 経 済 事 業 資 産	5,922,543	846,078	94.5	繰 延 税 金 負 債 ⑰	0	0	#DIV/0!
貸 倒 引 当 金	△ 817,133	△ 116,733	(注1)	再評価に係る繰延税金負債 ⑱	2,322,742	331,820	93.5
うち 個別貸倒引当金	△ 644,763	△ 92,109	(注1)	負 債 の 部 合 計 ⑲=⑪~⑱	734,654,331	104,950,619	100.7
雑 資 産 ④	4,925,169	703,596	124.3	組 合 員 資 本	54,437,588	7,776,798	103.4
固 定 資 産 ⑤	41,937,960	5,991,137	98.4	出 資 金	20,711,977	2,958,854	100.6
有 形 固 定 資 産	41,709,885	5,958,555	98.2	うち 後 記 出 資	0	0	(注1)
土 地	23,475,137	3,353,591	94.7	未 払 込 出 資 金 (控 除)	0	0	(注1)
減 価 償 却 資 産	72,241,829	10,320,261	99.3	回 転 出 資 金	0	0	0.0
減価償却累計額(控除)	△ 54,084,553	△ 7,726,365	(注1)	資 本 準 備 金	1,919	274	100.0
建 設 仮 勘 定	77,472	11,067	37.2	再 評 価 積 立 金	2,881	412	100.0
無 形 固 定 資 産	228,060	32,580	171.9	利 益 剰 余 金	33,944,244	4,849,178	105.2
外 部 出 資 ⑥	50,964,890	7,280,699	117.1	うち 利益準備金	13,821,746	1,974,535	104.3
系 統 出 資	46,927,419	6,703,917	118.7	そ の 他 利 益 剰 余 金	20,122,497	2,874,642	105.8
系 統 外 出 資	3,874,882	553,555	100.0	任 意 積 立 金	16,587,807	2,369,687	113.1
子 会 社 等 出 資	174,290	24,899	112.8	当 期 未 処 分 剰 余 金	3,534,690	504,956	81.2
外 部 出 資 等 損 失 引 当 金	△ 11,700	△ 1,671	(注1)	処 分 未 済 持 分	△ 223,433	△ 31,919	(注1)
繰 延 税 金 資 産 ⑦	1,609,023	229,860	89.2	評 価 ・ 換 算 差 額 等	5,677,091	811,013	96.2
再 評 価 に 係 る 繰 延 税 金 資 産 ⑧	0	0	(注1)	そ の 他 有 価 証 券 評 価 差 額	157,825	22,546	111.6
繰 延 資 産 ⑨	0	0	(注1)	繰 越 ヘ ッ ジ 損 益	0	0	(注1)
資 産 の 部 合 計 ⑩=①~⑨	794,769,018	113,538,431	100.9	土 地 再 評 価 差 額 金	5,519,265	788,466	95.9
				純 資 産 の 部 合 計 ⑳	60,114,683	8,587,812	102.7
				負 債 ・ 純 資 産 の 部 合 計 ⑲+⑳	794,769,018	113,538,431	100.9

(注1) 数値の一方が「マイナス」又は「0」である前年度対比について有為な数値を算出することができない。

(注2) 端数処理の関係上、内訳と合計が合わない場合があります。

5 平成30年度 損益計算書（長崎県下7総合農協合計）

（単位：千円、％）

区分	県計 (30事業年度)	1組合平均	前年度 対比	区分	県計 (30事業年度)	1組合平均	前年度 対比
信用事業総利益	5,638,700	805,529	98.0	その他事業総利益	390,463	55,780	287.4
信用事業収益	6,706,026	958,004	101.0	費用	1,940,911	277,273	111.0
資金運用収益	6,229,929	889,990	101.7	指 導 事 業 収 支 差 額	△ 297,319	△ 42,474	(注1)
うち 預金利息	2,901,068	414,438	107.7	収 入	588,046	84,007	106.3
うち 有価証券利息	104,227	14,890	87.9	支 出	885,369	126,481	101.3
うち 貸出金利息	2,180,329	311,476	71.5	事業総収益	82,792,888	11,827,555	99.6
うち その他受入利息	1,044,300	149,186	394.4	事業総費用	56,831,020	8,118,717	99.9
役務取引等収益	220,536	31,505	98.8	事業総利益 A	25,961,861	3,708,837	99.0
その他事業直接収益	16,870	2,410	16.5	事業管理費 B	23,384,324	3,340,618	99.8
その他経常収益	238,681	34,097	126.4	人 件 費	16,282,278	2,326,040	99.0
信用事業費用	1,067,322	152,475	120.6	役員報酬	331,832	47,405	98.5
資金調達費用	236,581	33,797	70.1	給料手当	12,639,340	1,805,620	98.5
うち 貯金利息	219,726	31,389	69.5	賞与引当金戻入(控除)	△ 761,529	△ 108,790	(注1)
うち 給付種てん準備金繰入	9,097	1,300	69.9	賞与引当金繰入	779,292	111,327	98.0
うち 譲渡性貯金利息	0	0	(注1)	福利厚生費	2,941,373	420,196	100.3
うち 借入金利息	5,897	842	80.0	退職給付費用	288,878	41,268	98.8
うち その他支払利息	1,853	265	149.7	役員退職慰労金	84,878	12,125	116.2
役務取引等費用	34,947	4,992	100.7	役員退任給与引当金戻入(控除)	△ 82,986	△ 11,855	(注1)
その他事業直接費用	324,958	46,423	89.7	役員退任給与引当金繰入	61,200	8,743	93.4
その他経常費用	470,829	67,261	313.6	業 務 費	1,280,889	182,984	99.0
共済事業総利益	6,712,023	958,860	95.5	諸 税 負 担 金	964,444	137,778	96.2
共済事業収益	7,272,244	1,038,892	94.6	施 設 費	4,784,333	683,476	103.8
共済付加収入	6,777,890	968,270	94.3	そ の 他 費 用	72,367	10,338	100.7
共済貸付金利息	4,026	575	35.0	事業利益 C = A - B	2,577,533	368,219	92.2
その他の収益	490,322	70,046	101.3	事業外損益 D	1,108,447	158,350	92.4
共済事業費用	560,217	80,031	85.2	事業外収益	1,371,998	196,000	93.9
共済借入金利息	24,125	3,446	210.7	受取雑利息	68,401	9,772	101.2
共済推進費	319,586	45,655	78.4	受取出資貸当金	583,624	83,375	99.1
共済保全費用	81,772	11,682	101.7	貸 倒 損 失	332,946	47	96.7
その他の費用	134,722	19,246	85.2	貸倒引当金戻入益	0	0	(注1)
購買事業総利益	9,093,156	1,299,022	97.4	償却債権取立益	1,636	234	401.0
購買事業収益	54,806,955	7,829,565	98.7	雑 収 入	385,382	55,055	83.9
購買品供給高	50,002,989	7,143,284	95.9	事業外費用	263,551	37,650	101.1
購買手数料	1,917,040	273,863	(注1)	支払雑利息	7,524	1,075	173.8
修理サービス料	490,399	70,057	97.6	貸 倒 損 失	50	7	(注1)
その他の収益	2,396,520	342,360	84.1	寄 付 金	12,056	1,722	100.8
購買事業費用	45,713,795	6,530,542	99.0	雑 損 失	243,916	34,845	99.8
購買品供給原価	44,164,109	6,309,158	98.6	經常利益 E = C + D	3,685,983	526,569	92.3
購買品供給費	424,508	60,644	101.2	特 別 損 益 F	△ 1,097,509	△ 156,787	85.0
修理サービス費	21,326	3,047	116.7	特 別 利 益	2,816,918	402,417	91.7
その他の費用	1,103,846	157,692	117.9	固定資産処分益	102,331	14,619	62.7
販売事業総利益	2,412,618	344,660	97.5	一般補助金	1,909,635	272,805	86.7
販売事業収益	4,842,733	691,819	105.9	金融先物取引責任準備金取崩額	0	0	(注1)
販売品販売高	744,623	106,375	180.9	貸倒引当金戻入益	-	-	-
販売手数料	1,972,472	281,782	98.6	償却債権取立益	-	-	-
その他の収益	2,125,637	303,662	98.3	その他の特別利益	804,949	114,993	114.0
販売事業費用	2,430,112	347,159	115.7	特 別 損 失	3,914,427	559,204	89.7
販売品販売原価	621,735	88,819	179.3	固定資産処分損	3,914,427	559,204	89.7
販売費	56,582	8,083	93.3	固定資産圧縮損	1,767,158	252,451	76.5
その他の費用	1,751,790	250,256	103.4	減 損 損 失	1,022,791	146,113	93.1
農業倉庫事業総利益	76,257	10,894	207.5	その他の特別損失	1,002,555	143,222	197.3
収 益	100,844	14,406	160.7	税引前当期利益 G = E + F	2,588,474	369,782	95.7
費 用	24,583	3,512	94.3	法人税・住民税及び事業税 H	659,176	94,168	98.7
加工事業総利益	14,546	2,078	33.0	法人税等調整額 I	31,855	4,551	△ 11.5
収 益	436,355	62,336	92.5	当期剰余金 J = G - H - I	1,897,440	271,063	82.0
費 用	421,809	60,258	98.6	前期繰越剰余金 K	712,751	101,822	80.9
利用事業総利益	1,921,403	274,486	110.7	その他積立金取崩額 L	924,495	132,071	79.9
収 益	6,098,774	871,253	104.5	当期未処分剰余金 M = J + K + L	3,534,690	504,956	81.2
費 用	4,177,367	596,767	101.8				
宅地等供給事業総利益	0	0	(注1)				
収 益	0	0	(注1)				
費 用	0	0	(注1)				

*貸倒引当金戻入益、償却債権取立益については、23事業年度から特別損益から事業外損益に移っている。

剰余金処分	県計 (30事業年度)	1組合平均	前年度 対比
剰余金処分量	3,534,690	589,115	81.2
当期末処分剰余金	3,534,690	589,115	81.2
目的積立金目的外取崩額	0	0	(注1)
剰余金処分内訳	3,534,690	589,115	81.2
利益準備金	487,000	81,167	84.8
任意積立金	1,938,158	323,026	74.3
出資配当金	287,674	47,946	94.7
事業利用分量配当金	107,452	17,909	112.9
次期繰越剰余金	714,400	119,067	92.6

損失処理	県計 (30事業年度)	1組合平均	前年度 対比
損失処理額	0	0	(注1)
当期末処理損失金	0	0	(注1)
目的積立金目的外取崩額	0	0	(注1)
損失処理内訳	0	0	(注1)
任意積立金取崩額	0	0	(注1)
利益準備金取崩額	0	0	(注1)
資本準備金取崩額	0	0	(注1)
回転出資金取崩額	0	0	(注1)
次期繰越損失金	0	0	(注1)

(注1) 数値の一方が「マイナス」又は「0」である前年度対比について有為な数値を算出することができない。
(注2) 端数処理の関係上、内訳と合計が合わない場合があります。

6 規模別、組織、財務、主要事業量等一覽表

(單位：組合、人、千円、%)

項目	組合員數 5,000人未満		5,000~9,999人		10,000人~ 14,999人		15,000人~ 24,999人		25,000人以上		合計
	組合員數	構成比	組合員數	構成比	組合員數	構成比	組合員數	構成比	組合員數	構成比	
組合數	2	28.6	0	0.0	1	14.3	1	14.3	3	42.9	7
組合員數	8,685	6.0	0	0.0	13,003	9.0	22,475	15.5	100,675	69.5	144,838
正組合員數	4,871	9.8	0	0.0	3,699	7.4	8,724	17.5	32,418	65.2	49,712
役員數	38	19.6	0	0.0	27	13.9	33	17.0	96	49.5	194
職員數	301	8.5	0	0.0	211	6.0	552	15.6	2,465	69.8	3,529
預金	40,506,251	8.2	0	0.0	41,059,964	8.4	80,138,354	16.3	329,562,761	67.1	491,267,330
貸出金	9,636,607	5.7	0	0.0	7,430,538	4.4	31,562,043	18.7	120,336,788	71.3	168,965,976
固定資産	2,456,255	5.9	0	0.0	4,975,711	11.9	8,817,364	21.0	25,688,630	61.3	41,937,960
貯金	53,380,620	7.5	0	0.0	55,594,460	7.9	118,369,749	16.7	479,722,336	67.8	707,067,165
借入金	3,873	0.9	0	0.0	7,286	1.6	43,562	9.6	397,338	87.8	452,059
出資金	1,545,662	7.5	0	0.0	2,076,935	10.0	3,412,963	16.5	13,676,417	66.0	20,711,977
指導事業支出	224,080	25.3	0	0.0	174,366	19.7	68,888	7.8	418,035	47.2	885,369
事業管理費	1,959,510	8.4	0	0.0	2,021,222	8.6	3,504,940	15.0	15,898,652	68.0	23,384,324
購買品供給取扱高	3,343,591	6.4	0	0.0	4,927,013	9.5	6,743,639	13.0	36,905,789	71.1	51,920,032
販売品販売高	7,238,180	8.9	0	0.0	5,024,674	6.2	13,411,185	16.6	55,308,731	68.3	80,982,770
長期共済保有高	32,390,911	9.8	0	0.0	29,841,155	9.0	56,240,102	17.0	213,317,269	64.2	331,789,437

7 経営比率表(長崎県下7総合農協合計)

比率名		算出基礎	比率	
固 定 比 率		自己資本(コア資本に係る基礎項目-コア資本に係る基礎項目の額)に算入される引当金の合計額-土地再評価額と再評価直前の帳簿価格の差額の四十五パーセントに相当する額のうち、コア資本に係る基礎項目の額に含まれる額	$\frac{54,042,480}{34,381,906} \times 100$	%
		固定資産(農林水産省令で定めるものを除く)+外部出資(主務大臣が指定するものを除く)		
自 己 資 本 比 率		自己資本の額(コア資本に係る基礎項目の額-コア資本に係る調整項目の額)	$\frac{56,150,375}{382,542,252} \times 100$	%
		リスク・アセット等の額の合計額(信用リスク・アセットの額の合計額+オペレーショナル・リスク相当額の合計額を8%で除して得た額+信用リスク・アセット調整額+オペレーショナル・リスク相当額調整額)		
信用事業資金他部門運用比率		信用事業から他事業への運用額	$\frac{\blacktriangle 6,251,190}{56,150,379} \times 100$	%
		自己資本の額(他部門運用比率用)		
支 払 準 備 比 率		預 金	$\frac{491,267,330}{141,413,433} \times 100$	%
		(貯金+定期積金) × 20/100		
貯 貸 率		貸 出 金 - 制度資金借入	$\frac{168,576,917}{707,067,165} \times 100$	%
		貯 金		
自 己 資 本 収 益 率		事 業 総 利 益	$\frac{25,961,861}{54,042,480} \times 100$	%
		自己資本(コア資本に係る基礎項目-コア資本に係る基礎項目の額)に算入される引当金の合計額-土地再評価額と再評価直前の帳簿価格の差額の四十五パーセントに相当する額のうち、コア資本に係る基礎項目の額に含まれる額		
事業利益対総資本比率		事 業 総 利 益	$\frac{25,961,861}{794,769,018} \times 100$	%
		総資産(負債及び純資産)		
事業管理費比率		事 業 管 理 費	$\frac{23,384,324}{25,961,861} \times 100$	%
		事 業 総 利 益		
事業総利益対人件費比率		人 件 費	$\frac{16,282,278}{25,961,861} \times 100$	%
		事 業 総 利 益		
事業管理費対人件費率		人 件 費	$\frac{16,282,278}{23,384,324} \times 100$	%
		事 業 管 理 費		
購 買 利 益 率	全 体	購 買 利 益 合 計	$\frac{7,755,919}{51,920,032} \times 100$	%
		購 買 品 供 給 高		
	生 産 資 材	生 産 資 材 購 買 利 益 計	$\frac{3,528,462}{35,699,696} \times 100$	%
生 産 資 材 購 買 品 供 給 高	9.9			
生 活 物 資	生 活 物 資 購 買 利 益 計	$\frac{4,227,458}{16,220,335} \times 100$	%	
生 活 物 資 購 買 品 供 給 高	26.1			
販 売 利 益 率		販 売 手 数 料 そ の 他	$\frac{2,095,361}{80,982,770} \times 100$	%
		販 売 品 取 扱 高		

比率名		算出基礎		金額
組合員1人当たり	貯金	貯金期末残高	707,067,165	千円
		総組合員数	144,838	4,882
	貸出金	貸出金期末残高	169,028,976	千円
		総組合員数	144,838	1,167
出資金	出資金	20,711,977	千円	
	総組合員数	144,838	143	
長期共済保有高	長期共済保有高	331,789,437	万円	
	総組合員数	144,838	2,291	
正組合員1戸当たり	販売品取扱高	販売品取扱高	80,982,770	千円
		正組合員戸数	44,398	1,824
指導事業支出	指導事業支出	885,369	千円	
	正組合員戸数	44,398	20	
職員1人当たり	貯金	貯金期末残高	707,067,165	千円
		貯金担当職員数	269	2,628,503
	貸出金	貸出金期末残高	169,028,976	千円
		貸付担当職員	77	2,195,182
	長期共済保有高	長期共済保有高	331,789,437	万円
		共済担当職員数	574	578,030
	購買品供給高	購買品供給高	51,920,032	千円
		購買担当職員数	1,187	43,741
	販売品取扱高	販売品取扱高	80,982,770	千円
		販売担当職員数	423	191,449
	事業総利益	事業総利益	25,961,861	千円
		総職員数	3,529	7,357
	事業管理費	事業管理費	23,384,324	千円
		総職員数	3,529	6,626
組合員数	総組合員数	144,838	人	
	総職員数	3,529	41	
信用事業収益	信用事業総利益	5,638,700	千円	
	信用担当職員数	521	10,823	
共済事業収益	共済事業総利益	6,712,023	千円	
	共済担当職員数	574	11,693	
購買事業収益	購買事業総利益	9,093,156	千円	
	購買担当職員数	1,187	7,661	
販売事業収益	販売事業総利益	2,412,618	千円	
	販売担当職員数	423	5,704	

II 農業協同組合等統計表

1 農業協同組合等の数の推移

(単位:組合、法人)

区分	年度	26	27	28	29	30	前年差
農業協同組合		24	24	24	24	24	0
総合		7	7	7	7	7	0
専門		17	17	17	17	17	0
畜産		8	8	8	8	8	0
養鶏		2	2	2	2	2	0
酪農		5	5	5	5	5	0
畜産		1	1	1	1	1	0
園芸特産		5	5	5	5	5	0
枇杷		1	1	1	1	1	0
柑		2	2	2	2	2	0
花		2	2	2	2	2	0
開拓		3	3	3	3	3	0
その他		1	1	1	1	1	0
農事組合法人		88	108	118	103	101	△2
単一作目		46	46	42	28	28	0
畜産		27	27	23	13	13	0
果樹		1	1	1	1	1	0
その他		18	18	18	14	14	0
複合作目		42	62	76	75	73	△2
農業協同組合連合会		2	2	2	2	2	0
大臣認可		0	0	0	0	0	0
知事認可		2	2	2	2	2	0
農業協同組合中央会		1	1	1	1	1	0

2 正組合員戸数による規模別総合農業協同組合数の推移

(単位:組合)

規模	年度	26	27	28	29	30	前年差
1,000戸未満		0	0	0	0	0	0
1,000戸以上2,000戸未満		1	1	1	1	1	0
2,000戸以上3,000戸未満		0	0	1	1	1	0
3,000戸以上5,000戸未満		2	2	1	1	1	0
5,000戸以上		4	4	4	4	4	0
合計		7	7	7	7	7	0

3 総合農業協同組合組合員数の推移

(単位:組合)

区分	年度	26	27	28	29	30	前年差
正組合員数		55,437	53,838	52,244	50,978	49,712	△1,266
構成比		35.61	36.55	35.36	35.13	34.32	△0.80
前年対比		98.05	97.12	97.04	97.58	97.52	
正組合員戸数		48,649	47,552	46,316	45,573	44,398	△1,175
前年対比		97.98	97.75	97.40	98.40	97.42	
准組合員数		100,246	93,442	95,497	94,145	95,126	981
構成比		64.39	63.45	64.64	64.87	65.68	0.80
前年対比		102.58	93.21	102.20	98.58	101.04	
組合員数		155,683	147,280	147,741	145,123	144,838	△285
構成比		100.00	100.00	100.00	100.00	100.00	
前年対比		100.92	94.60	100.31	98.23	99.80	

4 総合農業協同組合の役員及び職員の数の推移

(1) 役員数

(単位:人、%、ポイント)

区分	年度	26	27	28	29	30	前年差
経営管理委員		0	0	0	0	0	0
	前年対比	(注)	(注)	(注)	(注)	(注)	
理事		160	161	160	164	156	△ 8
	前年対比	98.77	100.63	99.38	102.50	95.12	
常勤		24	25	25	25	24	△ 1
	前年対比	96.00	104.17	100.00	100.00	96.00	
非常勤		136	136	135	139	132	△ 7
	前年対比	99.27	100.00	99.26	102.96	94.96	
監事		39	37	37	37	38	1
	前年対比	102.63	94.87	100.00	100.00	102.70	
常勤		6	6	6	6	6	0
	前年対比	100.00	100.00	100.00	100.00	100.00	
非常勤		33	31	31	31	32	1
	前年対比	103.13	93.94	100.00	100.00	103.23	

(注) 前年度が「0」であったため、前年度対比については有為な数値を算出することができない。

(2) 担当業務別職員数の推移

(単位:人、%、ポイント)

区分	年度	26	27	28	29	30	前年差
信用事業		562	561	590	562	521	△ 41
	構成比	15.02	15.38	16.09	15.52	14.76	△ 0.8
	前年対比	96.73	99.82	105.17	95.25	92.70	
1組合平均		80.29	80.14	84.29	80.29	74.43	△ 5.9
	前年対比	96.73	99.82	105.17	95.25	92.70	
共済事業		645	612	588	593	574	△ 19
	構成比	17.24	16.78	16.04	16.37	16.27	△ 0.1
	前年対比	96.85	94.88	96.08	100.85	96.80	
1組合平均		92.14	87.43	84.00	84.71	82.00	△ 2.7
	前年対比	96.85	94.88	96.08	100.85	96.80	
購買事業		1,172	1,166	1,231	1,204	1,187	△ 17
	構成比	31.33	31.96	33.58	33.24	33.64	0.4
	前年対比	99.74	99.49	105.57	97.81	98.59	
1組合平均		167.43	166.57	175.86	172.00	169.57	△ 2.4
	前年対比	99.74	99.49	105.57	97.81	98.59	
販売事業		360	393	343	456	423	△ 33
	構成比	9.62	10.77	9.36	12.59	11.99	△ 0.6
	前年対比	100.28	109.17	87.28	132.94	92.76	
1組合平均		51.43	56.14	49.00	65.14	60.43	△ 4.7
	前年対比	100.28	109.17	87.28	132.94	92.76	
指導事業		260	251	237	224	229	5
	構成比	6.95	6.88	6.46	6.18	6.49	0.3
	前年対比	100.39	96.54	94.42	94.51	102.23	
1組合平均		37.14	35.86	33.86	32.00	32.71	0.7
	前年対比	100.39	96.54	94.42	94.51	102.23	
その他の事業		742	665	677	583	595	12
	構成比	19.83	18.23	18.47	16.10	16.86	0.8
	前年対比	103.20	89.62	101.80	86.12	102.06	
1組合平均		106.00	95.00	96.71	83.29	85.00	1.7
	前年対比	103.20	89.62	101.80	86.12	102.06	
合計		3,741	3,648	3,666	3,622	3,529	△ 93
	構成比	100.00	100.00	100.00	100.00	100.00	
	前年対比	99.52	97.51	100.49	98.80	97.43	
1組合平均		534.43	521.14	523.71	517.43	504.14	△ 13.29
	前年対比	99.52	97.51	100.49	98.80	97.43	

(3) 営農指導員の担当業務別人員数の推移

(単位:人、%、ポイント)

年度		26	27	28	29	30	前年差
区分	耕種	18	13	8	10	9	△ 1
	構成比	7.59	5.58	3.46	4.74	4.57	△ 0.17
	前年対比	81.82	72.22	61.54	125.00	90.00	
	1組合平均	2.57	1.86	1.14	1.43	1.29	△ 0.14
	前年対比	81.82	72.22	61.54	125.00	90.00	
	養蚕	0	0	0	0	0	0
構成比	0.00	0.00	0.00	0.00	0.00	0.00	
前年対比	(注)	(注)	(注)	(注)	(注)		
1組合平均	0.00	0.00	0.00	0.00	0.00	0.00	
前年対比	(注)	(注)	(注)	(注)	(注)		
畜産	64	66	65	59	55	△ 4	
	構成比	27.00	28.33	28.14	27.96	27.92	△ 0.04
	前年対比	108.47	103.13	98.48	90.77	93.22	
	1組合平均	9.14	9.43	9.29	8.43	7.86	△ 0.57
	前年対比	108.47	103.13	98.48	90.77	93.22	
	野菜	108	111	113	95	91	△ 4
構成比	45.57	47.64	48.92	45.02	46.19	1.17	
前年対比	98.18	102.78	101.80	84.07	95.79		
1組合平均	15.43	15.86	16.14	13.57	13.00	△ 0.57	
前年対比	98.18	102.78	101.80	84.07	95.79		
果樹	39	34	31	33	28	△ 5	
	構成比	16.46	14.59	13.42	15.64	14.21	△ 1.43
	前年対比	90.70	87.18	91.18	106.45	84.85	
	1組合平均	5.57	4.86	4.43	4.71	4.00	△ 0.71
	前年対比	90.70	87.18	91.18	106.45	90.32	
	農家の経営指導	1	0	0	0	0	0
構成比	0.42	0.00	0.00	0.00	0.00	0.00	
前年対比	-	-	-	-	-		
1組合平均	0.14	0.00	0.00	0.00	0.00	0.00	
前年対比	-	-	-	-	-		
その他	7	9	14	14	14	0	
	構成比	2.95	3.86	6.06	6.64	7.11	0.47
	前年対比	63.64	128.57	155.56	100.00	100.00	
	1組合平均	1.00	1.29	2.00	2.00	2.00	0.00
	前年対比	63.64	128.57	155.56	100.00	100.00	
	合計	237	233	231	211	197	△ 14
構成比	100.00	100.00	100.00	100.00	100.00		
前年対比	96.34	98.31	99.14	91.34	93.36		
1組合平均	33.86	33.29	33.00	30.14	28.14	△ 2.00	
前年対比	96.34	98.31	99.14	91.34	93.36		

5 主要財務・事業量の推移
(資産)

(単位：千円、%)

区 分	年 度	平成26年度		平成27年度		平成28年度		平成29年度		平成30年度	
		県合計	伸率	県合計	伸率	県合計	伸率	県合計	伸率	県合計	伸率
現 金		5,248,104	9.0	5,540,114	5.6	5,477,757	△ 1.1	5,532,000	1.0	5,589,058	1.0
預 金		436,285,115	3.1	449,623,869	3.1	471,125,839	4.8	483,882,994	2.7	491,267,330	1.5
有 価 証 券		17,371,493	30.8	15,056,149	△ 13.3	15,459,391	2.7	13,636,858	△ 11.8	11,011,460	△ 19.3
貸 出 金		175,188,285	△ 1.0	175,269,318	0.0	169,941,786	△ 3.0	170,941,962	0.6	169,028,976	△ 1.1
購 買 未 収 金		9,437,059	△ 18.4	8,652,281	△ 8.3	8,386,447	△ 3.1	8,541,469	1.8	7,913,175	△ 7.4
販 売 未 収 金		213,290	24.3	408,468	91.5	235,182	△ 42.4	192,845	△ 18.0	179,437	△ 7.0
棚 卸 資 産		5,600,968	9.8	5,237,293	△ 6.5	5,197,734	△ 0.8	5,169,352	△ 0.5	5,177,343	0.2
固 定 資 産		43,820,375	△ 3.4	43,293,886	△ 1.2	43,479,672	0.4	42,610,642	△ 2.0	41,937,960	△ 1.6
有 形		43,666,992	△ 3.4	43,137,202	△ 1.2	43,331,309	0.4	42,477,958	△ 2.0	41,709,885	△ 1.8
無 形		153,383	△ 10.4	156,671	2.1	148,354	△ 5.3	132,671	△ 10.6	228,060	71.9
外 部 出 資		43,167,761	0.0	43,191,609	0.1	43,214,869	0.1	43,531,979	0.7	50,964,890	17.1
そ の 他		13,861,594	△ 7.6	15,922,397	14.9	16,453,119	3.3	16,517,783	0.4	14,407,431	△ 12.8
貸 倒 引 当 金		△ 3,110,717	△ 13.2	△ 2,621,503	△ 15.7	△ 2,340,180	△ 10.7	△ 2,745,334	17.3	△ 2,708,042	△ 1.4
資 産 計		747,083,327	1.7	759,573,881	1.7	776,631,616	2.2	787,812,550	1.4	794,769,018	0.9

(負債及び純資産)

(単位：千円、%)

区 分	年 度	平成26年度		平成27年度		平成28年度		平成29年度		平成30年度	
		県合計	伸率	県合計	伸率	県合計	伸率	県合計	伸率	県合計	伸率
貯 金		663,439,465	2.1	675,685,107	1.8	691,252,017	2.3	701,437,167	1.5	707,067,165	0.8
借 入 金		1,971,425	△ 21.3	1,438,788	△ 27.0	778,499	△ 45.9	569,601	△ 26.8	452,059	△ 20.6
設 備 借 入 金		633,800	△ 15.7	538,000	△ 15.1	672,200	24.9	1,058,400	57.5	1,023,100	△ 3.3
退 職 給 与 引 当 金		7,039,784	△ 11.9	6,551,892	△ 6.9	5,926,703	△ 9.5	5,290,707	△ 10.7	4,741,611	△ 10.4
そ の 他		21,037,790	△ 7.3	20,475,270	△ 2.7	21,410,473	4.6	20,902,821	△ 2.4	21,370,396	2.2
負 債 計		694,122,264	1.6	704,689,057	1.5	720,039,892	2.2	729,258,696	1.3	734,654,331	0.7
出 資 金		20,716,000	0.3	20,661,817	△ 0.3	20,595,139	△ 0.3	20,581,000	△ 0.1	20,711,977	0.6
当 期 未 処 分 剰 余 金		2,913,989	9.4	3,393,053	16.4	3,592,152	5.9	4,351,934	21.2	3,534,690	△ 18.8
そ の 他		29,331,070	4.2	30,829,950	5.1	32,404,431	5.1	33,620,918	3.8	35,868,016	6.7
純 資 産 計		52,961,059	2.9	54,884,820	3.6	56,591,722	3.1	58,553,852	3.5	60,114,683	2.7
負 債 ・ 純 資 産 計		747,083,329	1.7	759,573,881	1.7	776,631,616	2.2	787,812,550	1.4	794,769,018	0.9

(注) 端数処理の関係上、内訳と合計が合わない場合があります。

(損益)

(単位：千円、%)

区 分	年 度	平成26年度		平成27年度		平成28年度		平成29年度		平成30年度	
		県合計	伸率	県合計	伸率	県合計	伸率	県合計	伸率	県合計	伸率
信事	収 益	7,261,370	△ 1.7	7,276,027	0.2	6,965,277	△ 4.3	6,640,858	△ 4.7	6,706,026	1.0
	費 用	1,106,085	△ 4.1	1,310,813	18.5	1,245,386	△ 5.0	884,665	△ 29.0	1,067,322	20.6
用業	利 益	6,155,285	△ 1.3	5,965,214	△ 3.1	5,719,889	△ 4.1	5,756,189	0.6	5,638,700	△ 2.0
共事	収 益	7,267,393	△ 0.7	7,253,622	△ 0.2	7,197,830	△ 0.8	7,685,966	6.8	7,272,244	△ 5.4
	費 用	536,265	△ 2.7	527,524	△ 1.6	526,172	△ 0.3	657,708	25.0	560,217	△ 14.8
済業	利 益	6,731,128	△ 0.5	6,726,098	△ 0.1	6,671,654	△ 0.8	7,028,254	5.3	6,712,023	△ 4.5
購事	収 益	60,412,949	△ 8.8	55,964,863	△ 7.4	53,680,948	△ 4.1	55,519,185	3.4	54,806,955	△ 1.3
	費 用	50,695,054	△ 10.4	46,342,655	△ 8.6	44,460,520	△ 4.1	46,187,771	3.9	45,713,795	△ 1.0
買業	利 益	9,717,895	0.4	9,622,208	△ 1.0	9,220,427	△ 4.2	9,331,414	1.2	9,093,156	△ 2.6
販事	収 益	4,725,123	4.2	4,801,711	1.6	4,501,371	△ 6.3	4,574,950	1.6	4,842,733	5.9
	費 用	2,407,205	8.2	2,381,015	△ 1.1	2,024,355	△ 15.0	2,101,211	3.8	2,430,112	15.7
売業	利 益	2,317,918	0.4	2,420,696	4.4	2,477,012	2.3	2,473,737	△ 0.1	2,412,618	△ 2.5
そ事	収 益	7,654,336	1.1	7,723,600	0.9	8,053,108	4.3	8,121,171	0.8	8,576,884	5.6
	費 用	5,757,754	2.9	5,740,173	△ 0.3	5,991,367	4.4	6,168,331	3.0	6,174,205	0.1
の他業	利 益	1,896,579	△ 4.1	1,983,427	4.6	2,061,814	4.0	1,952,903	△ 5.3	2,402,669	23.0
指事	収 入	476,081	△ 6.2	513,438	7.8	471,630	△ 8.1	553,205	17.3	588,046	6.3
	支 出	835,474	△ 5.0	846,737	1.3	813,432	△ 3.9	874,361	7.5	885,369	1.3
導業	収支差額	△ 359,393	(注1)	△ 333,299	(注1)	△ 341,800	(注1)	△ 321,154	(注1)	△ 297,319	(注1)
事合	収 益	87,797,252	△ 6.2	83,533,242	△ 4.9	80,870,164	△ 3.2	83,095,335	2.8	82,792,888	△ 0.4
	費 用	61,337,837	△ 8.4	57,148,899	△ 6.8	55,061,232	△ 3.7	56,874,047	3.3	56,831,020	△ 0.1
業計	利 益	26,459,412	△ 0.5	26,384,343	△ 0.3	25,808,928	△ 2.2	26,221,288	1.6	25,961,861	△ 1.0
事業管理費	人 件 費	17,362,374	0.7	16,691,294	△ 3.9	16,559,983	△ 0.8	16,448,142	△ 0.7	16,282,278	△ 1.0
	(お役員報酬)	339,340	0.7	334,218	△ 1.5	333,037	△ 0.4	336,937	1.2	331,832	△ 1.5
	(お給料手当)	13,240,428	△ 2.4	12,741,164	△ 3.8	12,671,901	△ 0.5	12,834,588	1.3	12,639,340	△ 1.5
	そ の 他	7,612,543	△ 5.3	7,159,921	△ 5.9	6,962,183	△ 2.8	6,977,932	0.2	7,102,033	1.8
	計	24,974,917	△ 1.2	23,851,215	△ 4.5	23,522,177	△ 1.4	23,426,090	△ 0.4	23,384,324	△ 0.2
事業利益		1,484,480	13.7	2,533,128	70.6	2,286,751	△ 9.7	2,795,198	22.2	2,577,533	△ 7.8
その他の損益等		180,357	△ 54.3	△ 216,610	(注1)	157,839	(注1)	△ 481,316	(注1)	△ 680,093	(注1)
当期剰余金		1,664,837	△ 2.1	2,316,518	39.1	2,444,590	5.5	2,313,882	△ 5.3	1,897,440	△ 18.0

(注1) 数値がマイナスであるため、前年度比については、有為な数値を算出できない。

(注2) 端数処理の関係上、内訳と合計が合わない場合があります。

5 主要財務・事業量の推移

(購買品供給高)

(単位:千円、% [比及び率])

区 分	平成 2 6 年度		平成 2 7 年度		平成 2 8 年度		平成 2 9 年度		平成 3 0 年 度					
	県 合 計	伸 率	県 合 計	伸 率	県 合 計	伸 率	県 合 計	伸 率	県 合 計	伸 率	構成比	正組合員 1戸当り	手数料率	
生 産 資 材	肥 料	3,775,311 491,560	△ 17.3 △ 14.6	4,019,993 522,322	6.5 6.3	3,800,033 493,647	△ 5.5 △ 5.5	3,677,879 510,971	△ 3.2 3.5	3,616,215 444,544	△ 1.7 △ 13.0	7.0 5.7	81.4 10.0	12.3
	農 薬	2,959,777 313,266	△ 23.3 △ 16.9	4,054,503 336,130	37.0 7.3	3,332,940 335,622	△ 17.8 △ 0.2	3,209,099 329,043	△ 3.7 △ 2.0	3,154,403 324,506	△ 1.7 △ 1.4	6.1 4.2	71.0 7.3	10.3
	飼 料	5,749,747 356,086	△ 7.3 △ 8.7	4,855,681 349,050	△ 15.5 △ 2.0	5,356,867 349,948	10.3 0.3	5,708,218 366,238	6.6 4.7	5,891,323 397,082	3.2 8.4	11.3 5.1	132.7 8.9	6.7
	農 業 機 械	2,813,705 338,417	△ 21.1 △ 23.5	3,369,820 407,968	19.8 20.6	3,115,345 383,834	△ 7.6 △ 5.9	3,239,354 388,881	4.0 1.3	3,358,170 389,049	3.7 0.0	6.5 5.0	75.6 8.8	11.6
	燃 料	13,282,850 704,067	△ 8.7 △ 18.1	9,476,707 689,862	△ 28.7 △ 2.0	8,285,387 580,373	△ 12.6 △ 26.3	9,166,858 480,135	10.6 △ 5.6	9,378,666 1,021,791	2.3 112.8	18.1 13.2	211.2 23.0	10.9
	自 動 車 (二輪車を除く)	1,575,414 271,797	△ 17.0 105.0	1,554,617 120,309	△ 1.3 △ 55.7	1,598,776 125,283	2.8 4.1	1,614,325 125,140	1.0 △ 0.1	1,752,975 127,304	8.6 1.7	3.4 1.6	39.5 2.9	7.3
	そ の 他	8,632,649 773,817	△ 8.0 △ 9.9	8,218,880 763,071	△ 4.8 △ 1.4	8,095,925 751,666	△ 1.5 △ 1.5	9,015,746 837,637	11.4 11.4	8,547,941 824,183	△ 5.2 △ 1.6	16.5 10.6	192.5 18.6	9.6
材	うち 保 温 資 材	平成19年度からデータ区分なし												
	うち 包 装 運 搬 資 材	平成19年度からデータ区分なし												
	うち 建 築 資 材	平成19年度からデータ区分なし												
	うち 家 畜 (牛・豚等)	平成19年度からデータ区分なし												
	小 計	38,789,453 3,249,010	△ 11.9 △ 10.7	35,550,201 3,188,712	△ 8.4 △ 1.9	33,585,276 2,948,377	△ 5.5 △ 7.5	35,631,478 3,038,047	6.1 3.0	35,699,696 3,528,462	0.2 16.1	68.8 45.5	804.1 79.5	9.9
生 活 物 資	米	11,633,815 2,257,106	△ 2.2 3.8	11,272,979 2,230,604	△ 3.1 △ 1.2	11,238,057 2,273,702	△ 0.3 1.9	10,936,906 2,162,824	△ 2.7 △ 4.9	10,564,967 2,104,256	△ 3.4 △ 2.7	20.3 27.1	238.0 47.4	19.9
	生 鮮 食 品	平成19年度から「食料品」に一本化、上記「米」の欄に一括計上												
	一 般 食 品	平成19年度から「食料品」に一本化、上記「米」の欄に一括計上												
物 資	衣 料 品	114,142 14,159	△ 9.5 △ 11.5	115,585 14,359	1.3 1.4	104,982 12,700	△ 9.2 △ 11.6	96,805 11,613	△ 7.8 △ 8.6	116,050 13,177	19.9 13.5	0.2 0.2	2.6 0.3	11.4
	耐 久 消 費 財	775,005 93,279	△ 18.8 △ 17.2	616,325 67,097	△ 20.5 △ 28.1	582,107 62,082	△ 5.6 △ 7.5	598,513 63,818	2.8 2.8	734,166 76,346	22.7 19.6	1.4 1.0	16.5 1.7	10.4
	日 用 保 健 品	811,287	△ 9.6	771,805	△ 4.9	786,224	1.9	794,483	1.1	770,412	△ 3.0	1.5	17.4	
	雑 貨 用 品	104,890	△ 9.0	104,952	0.1	105,256	0.3	107,587	2.2	103,424	△ 3.9	1.3	2.3	13.4
	家 庭 燃 料	2,761,495 1,813,052	△ 2.0 7.1	2,536,285 1,794,703	△ 8.2 △ 1.0	2,382,015 1,693,577	△ 6.1 △ 5.6	2,392,427 1,626,064	0.4 △ 4.0	2,321,592 1,562,807	△ 3.0 △ 3.9	4.5 20.1	52.3 35.2	67.3
	うち L P ガ ス	平成19年度からデータ区分なし												
	そ の 他	2,046,613 368,708	1.8 3.4	1,797,833 321,513	△ 12.2 △ 12.8	1,676,041 321,350	△ 6.8 △ 0.1	1,715,050 341,853	2.3 6.4	1,713,145 367,443	△ 0.1 7.5	3.3 4.7	38.6 8.3	21.4
小 計	18,142,357 4,651,194	△ 3.0 4.1	17,110,812 4,533,228	△ 5.7 △ 2.5	16,769,429 4,468,673	△ 2.0 △ 1.4	16,534,184 4,313,759	△ 1.4 △ 3.5	16,220,335 4,227,458	△ 1.9 △ 2.0	31.2 54.5	365.3 95.2	26.1	
合 計	56,931,810 7,900,204	△ 9.2 △ 2.5	52,661,013 7,721,940	△ 7.5 △ 2.3	50,354,704 7,417,050	△ 4.4 △ 3.9	52,165,662 7,351,808	3.6 △ 0.9	51,920,032 7,755,919	△ 0.5 5.5	100.0 100.0	1,169.4 174.7	14.9	

(注1) 上段は供給高、下段は購買利益

(注2) 端数処理の関係上、内訳と合計が合わない場合があります。

5 主要財務・事業量の推移

(販売品取扱高)

(単位:千円、% [比及び率])

区 分	平成 2 6 年度		平成 2 7 年度		平成 2 8 年度		平成 2 9 年度		平成 3 0 年 度				
	県 合 計	伸 率	県 合 計	伸 率	県 合 計	伸 率	県 合 計	伸 率	県 合 計	伸 率	構成比	正組合員 1戸当り	手数料率
米	3,095,628 86,869	△ 13.2 △ 7.4	2,900,728 82,918	△ 6.3 △ 4.5	3,522,906 94,947	21.4 14.5	3,512,312 94,118	△ 0.3 △ 0.9	4,976,939 135,613	41.7 44.1	6.1 6.5	112.1 3.1	2.7
麦	209,397 13,754	△ 12.8 △ 5.3	295,201 20,987	41.0 52.6	163,735 12,372	△ 44.5 △ 41.0	172,515 13,248	5.4 7.1	186,735 13,118	8.2 △ 1.0	0.2 0.6	4.2 0.3	7.0
雑 穀 ・ 豆 類	212,259 5,593	△ 9.0 △ 18.8	199,674 5,007	△ 5.9 △ 10.5	165,099 4,376	△ 17.3 △ 12.6	176,759 4,640	7.1 6.0	193,481 5,617	9.5 21.1	0.2 0.3	4.4 0.1	2.9
野 菜	33,161,733 706,957	1.7 3.0	35,633,429 759,277	7.5 7.4	35,213,758 746,697	△ 1.2 △ 1.7	35,588,380 757,824	1.1 1.5	33,821,165 689,284	△ 5.0 △ 9.0	41.8 32.9	761.8 15.5	2.0
果 実	9,074,220 182,041	△ 3.4 △ 2.6	8,561,923 170,413	△ 5.6 △ 6.4	8,622,962 171,445	0.7 0.6	9,929,110 195,136	15.1 13.8	7,613,759 180,113	△ 23.3 △ 7.7	9.4 8.6	171.5 4.1	2.4
花 き ・ 花 木	2,361,134 46,614	△ 0.1 3.2	2,286,969 45,291	△ 3.1 △ 2.8	2,167,118 43,918	△ 5.2 △ 3.0	2,112,178 42,131	△ 2.5 △ 4.1	2,112,061 42,257	0.0 0.3	2.6 2.0	47.6 1.0	2.0
林 産 物	平成 1 9 年度からデータ区分なし												
そ の 他	5,397,869 458,544	△ 0.9 △ 1.3	4,987,791 462,997	△ 7.6 1.0	5,294,827 527,973	6.2 14.0	5,228,922 478,952	△ 1.2 △ 9.3	5,079,184 551,610	△ 2.9 15.2	6.3 26.3	114.4 12.4	10.9
うち 茶	639,907 8,213	△ 15.9 △ 12.8	643,856 8,196	0.6 △ 0.2	675,065 8,626	4.8 5.2	665,836 8,504	△ 1.4 △ 1.4	627,570 7,950	△ 5.7 △ 6.5	0.8 0.4	14.1 0.2	1.3
畜 産 物	22,238,606 378,849	2.3 0.9	25,040,520 434,850	12.6 14.8	28,054,655 498,667	12.0 14.7	26,968,078 480,262	△ 3.9 △ 3.7	26,999,446 477,749	0.1 △ 0.5	33.3 22.8	608.1 10.8	1.8
生 乳	0 0	(注 2) (注 2)	0 0	(注 2) (注 2)	0 0	(注 2) (注 2)	0 0	(注 2) (注 2)	0 0	(注 2) (注 2)	0.0 0.0	0.0 0.0	(注 2) (注 2)
肉 用 牛	13,362,570 228,213	△ 7.2 △ 8.3	16,232,800 281,881	21.5 23.5	17,867,776 325,743	10.1 15.6	16,373,496 300,678	△ 8.4 △ 7.7	16,243,839 290,110	△ 0.8 △ 3.5	20.1 13.8	365.9 6.5	1.8
肉 豚	2,173,594 21,378	1.5 △ 14.1	2,180,084 21,491	0.3 0.5	2,187,283 21,031	0.3 △ 2.1	2,362,454 22,223	8.0 5.7	2,163,287 19,607	△ 8.4 △ 11.8	2.7 0.9	48.7 0.4	0.9
肉 鶏	0 0	(注 2) (注 2)	0 0	(注 2) (注 2)	0 0	(注 2) (注 2)	0 0	(注 2) (注 2)	0 0	(注 2) (注 2)	0.0 0.0	0.0 0.0	(注 2) (注 2)
鶏 卵	46,826 421	△ 13.1 △ 14.8	36,996 332	△ 21.0 △ 21.1	25,589 226	△ 30.8 △ 31.9	20,928 185	△ 18.2 △ 18.1	18,079 158	△ 13.6 △ 14.6	0.0 0.0	0.4 0.0	0.9
そ の 他	6,655,616 128,837	29.2 27.3	6,590,640 131,146	△ 1.0 1.8	7,974,007 151,667	21.0 15.6	8,211,200 157,176	3.0 3.6	8,574,241 167,874	4.4 6.8	10.6 8.0	193.1 3.8	2.0
合 計	75,750,846 1,879,221	0.2 0.3	79,906,235 1,981,740	5.5 5.5	83,205,060 2,100,395	4.1 6.0	83,688,254 2,066,311	0.6 △ 1.6	80,982,770 2,095,361	△ 3.2 1.4	100.0 100.0	1,824.0 47.2	2.6

(注 1) 上段は取扱高、下段は手数料

(注 2) 数値がゼロであるため、前年度比については有為な数値を算出できない。

(注 3) 端数処理の関係上、内訳と合計が合わない場合があります。

6 その他指標の推移

(購買店舗)

(単位：店、千円、%)

区 分	平成26年度		平成27年度		平成28年度		平成29年度		平成30年度	
	県合計	伸率	県合計	伸率	県合計	伸率	県合計	伸率	県合計	伸率
購買店舗数 (店)	60	△ 6.3	60	0.0	59	△ 1.7	59	0.0	59	0.0
300㎡以上 (店)	28	△ 3.4	28	0.0	28	0.0	28	0.0	28	0.0
300㎡未満 (店)	32	△ 8.6	32	0.0	31	△ 3.1	31	0.0	31	0.0
売場延面積 (㎡)	平成19年度よりデータ区分なし									
年間供給高 (千円)	11,575,042	△ 1.5	11,359,475	△ 1.9	11,332,546	△ 0.2	11,206,741	△ 1.1	10,796,986	△ 3.7
米	平成19年度より食料品に一本化									
生 鮮 食 品										
一 般 食 品	10,597,074	△ 1.2	10,293,961	△ 2.9	10,347,183	0.5	10,111,718	△ 2.3	9,719,636	△ 3.9
衣 料 品	0	(注)	0	(注)	0	(注)	0	(注)	0	(注)
耐 久 消 費 財	0	(注)	0	(注)	0	(注)	0	(注)	20,810	(注)
日用保健雑貨用品	395,605	△ 8.9	350,391	△ 11.4	347,540	△ 0.8	328,680	△ 5.4	296,503	△ 9.8
家 庭 燃 料	0	(注)	0	(注)	0	(注)	0	(注)	0	(注)
そ の 他	582,363	△ 3.2	715,123	22.8	637,823	△ 10.8	766,343	20.1	760,036	△ 0.8

(注) 前年度が「0」であったため、前年度対比について有為な数値を算出することができない。

(共同利用施設)

(単位：か所、%)

区 分	平成26年度		平成27年度		平成28年度		平成29年度		平成30年度	
	県合計	伸率	県合計	伸率	県合計	伸率	県合計	伸率	県合計	伸率
共同利用施設	347	△ 2.8	340	△ 2.0	340	0.0	344	1.2	340	△ 1.2
精米麦施設	6	0.0	6	0.0	6	0.0	6	0.0	6	0.0
ライスセンター	24	△ 7.7	22	△ 8.3	22	0.0	23	4.5	23	0.0
カントリーエレベーター	5	0.0	5	0.0	5	0.0	5	0.0	5	0.0
共同育苗施設	19	△ 5.0	19	0.0	20	5.3	18	△ 10.0	18	0.0
うち稲育苗施設	11	△ 8.3	14	27.3	15	7.1	15	0.0	15	0.0
うち野菜育苗施設	8	0.0	7	△ 12.5	7	0.0	6	△ 14.3	6	0.0
青果物集荷施設	117	0.0	119	1.7	115	△ 3.4	118	2.6	118	0.0
青果物貯蔵施設	24	0.0	28	16.7	28	0.0	32	14.3	32	0.0
青果物加工施設	4	0.0	4	0.0	4	0.0	4	0.0	4	0.0
茶加工・保冷施設	3	0.0	3	0.0	3	0.0	3	0.0	3	0.0
葬祭センター	10	0.0	11	10.0	13	18.2	13	0.0	13	0.0
農業機械サービスステーション	32	△ 5.9	33	3.1	33	0.0	32	△ 3.0	31	△ 3.1
自動車分解修理施設	10	0.0	10	0.0	10	0.0	10	0.0	10	0.0
給油所	68	△ 6.8	52	△ 23.5	53	1.9	52	△ 1.9	50	△ 3.8
農産物直売施設	24	0.0	28	16.7	28	0.0	28	0.0	27	△ 3.6
レストラン(農産物の販売)	1	0.0	0	△ 100.0	0	(注1)	0	(注1)	0	(注1)

(注1) 前年度が「0」であったため、前年度対比について有為な数値を算出することができない。

その他指標の推移

(長期共済)

(単位：万円、%)

区 分	平成26年度		平成27年度		平成28年度		平成29年度		平成30年度	
	県合計	伸率	県合計	伸率	県合計	伸率	県合計	伸率	県合計	伸率
新規契約高										
件数	35,763	△ 12.5	32,988	△ 7.8	32,689	△ 0.9	39,326	20.3	35,277	△ 10.3
金額(保障)	23,960,924	△ 11.5	19,955,959	△ 16.7	19,763,935	△ 1.0	48,700,452	146.4	36,879,773	△ 24.3
期末共済保有高										
件数	421,688	0.9	424,714	0.7	426,130	0.3	416,562	△ 2.2	409,471	△ 1.7
金額(保障)	375,933,332	△ 3.3	363,324,979	△ 3.4	352,703,282	△ 2.9	341,954,776	△ 3.0	331,789,437	△ 3.0

(年度中に納付した諸税の推移)

(単位：千円、%)

区 分	平成26年度		平成27年度		平成28年度		平成29年度		平成30年度	
	県合計	伸率	県合計	伸率	県合計	伸率	県合計	伸率	県合計	伸率
諸 税	1,213,281	27.2	1,581,602	30.4	1,469,366	△ 7.1	1,260,649	△ 14.2	1,299,971	3.1
法人税	186,545	△ 11.1	406,630	118.0	353,506	△ 13.1	379,244	7.3	367,060	△ 3.2
事業税	78,285	5.8	139,428	78.1	141,724	1.6	131,603	△ 7.1	143,941	9.4
都道府県民税・市町村民税	80,545	△ 11.9	124,215	54.2	98,906	△ 20.4	98,590	△ 0.3	99,089	0.5
うち都道府県民税	17,013	△ 36.2	40,004	135.1	20,319	△ 49.2	20,302	△ 0.1	19,618	△ 3.4
うち市町村民税	63,532	△ 1.9	84,211	32.5	78,587	△ 6.7	78,288	△ 0.4	79,471	1.5
固定資産税	389,682	3.1	365,970	△ 6.1	358,242	△ 2.1	362,554	1.2	363,217	0.2
その他の税	478,224	138.4	545,359	14.0	516,988	△ 5.2	288,658	△ 44.2	326,664	13.2
うち印紙税	14,647	△ 55.4	18,746	28.0	12,890	△ 31.2	14,081	9.2	12,021	△ 14.6
うち自動車・軽自動車税	2,368	7.5	2,083	△ 12.0	2,332	12.0	2,664	14.2	2,231	△ 16.3
うちその他の税	461,209	178.5	524,530	13.7	501,766	△ 4.3	271,913	△ 45.8	312,412	14.9

(注) 端数処理の関係上、内訳と合計が合わない場合があります。

Ⅲ 連 合 会 等 の 概 要

長崎県農業協同組合中央会

所在地 長崎市出島町1番20号

電話番号 095-820-2000

代表理事会長 泉 義 弘

1 事業年度 平成31年4月1日から令和2年3月31日

2 会員数 10会員
(うち准会員1)

- ・長崎西彼農業協同組合
- ・長崎県央農業協同組合
- ・島原雲仙農業協同組合
- ・ながさき西海農業協同組合
- ・ごとう農業協同組合
- ・苓岐市農業協同組合
- ・対馬農業協同組合
- ・全国農業協同組合連合会長崎県本部
- ・全国共済農業協同組合連合会長崎県本部
- ・(准会員)農林中央金庫

3 役職員数

代表理事会	副会長	専理	務事	理事	監事	役員計	参事	その他職員	職員計
1	1	1		4	2	9	1	38	39

(注1) 役員名は、令和2年1月1日現在

(注2) 会員数及び役職員数は、令和2年1月1日現在

(注3) 非常勤職員は含まない

全国農業協同組合連合会長崎県本部

所在地 長崎市出島町1番20号

電話番号 095-820-2111

運営委員会会長 泉 義 弘

本部長 中 西 英 雄

1 事業年度 平成31年4月1日から令和2年3月31日

2 役職員数

運営委員会 会 会 長	運営委員会 会 副 会 長	運営委員会 会 委 員	運営委員会 会 員 計	本 部 長	副 本 部 長	その他職員	職 員 計
1	1	6	8	1	2	162	165

(注1) 役員名は、令和2年1月1日現在

(注2) 会員数及び役職員数は、令和2年1月1日現在

全国共済農業協同組合連合会長崎県本部

所在地 長崎市出島町1番20号

電話番号 095-820-2222

運営委員会会長 泉 義 弘

本部長 脊 川 史 人

1 事業年度 平成31年4月1日から令和2年3月31日

2 役職員数

運営委員会 会 会 長	運営委員会 会 副 会 長	運営委員会 会 委 員	運営委員会 会 委 員 計	本 部 長	副 本 部 長	その他職員	職 員 計
1	1	6	8	1	1	83	85

(注1) 役員名は、令和2年1月1日現在

(注2) 役職員数は、令和2年1月1日現在

長崎県酪農業協同組合連合会

所在地 雲仙市瑞穂町古部甲2087-1

電話番号 0957-61-8811

代表理事会長 中村隆馬

1 事業年度 平成31年4月1日から令和2年3月31日

2 会員数 3会員
・ながさき県酪農業協同組合
・南高南部地方酪農業協同組合
・南高地方酪農業協同組合

3 役職員数

代表理事 会	代表理事 副会長	理 事	監 事	役員計	参事代行	その他職員	職員計
1	1	8	3	13	1	5	6

(注1) 役員名は、令和2年1月1日現在

(注2) 会員数及び役職員数は、令和2年1月1日現在

IV 専門農協の概要

専 門 農 業 協 同 組 合 一 覧

(平成31年3月31日現在)

業 種 名	農 業 協 同 組 合 名	組 合 長 名	組 合 所 在 地	設 立 年 月 日	地 区
畜 産	雲 仙 養 豚	中 村 一 彌	島原市有明町大三東戊667番地1	S31.10.19	島原市・雲仙市
酪 農	島 原 地 方 酪	大 町 尚 史	島原市前浜町乙88-1	S22.5.21	島原市・南島原市・雲仙市
	南 高 南 部 地 方 酪	西 田 正 勝	南島原市有家町中須川396-2	S34.9.30	南島原市有家町、西有家町、北有馬町、南有馬町、口之津町
	南 高 地 方 酪	野 上 利 幸	雲仙市南串山町甲5045番地1	S41.12.28	雲仙市小浜町、南串山町、愛野町、吾妻町・南島原市北有馬町
	な が さ き 県 酪	中 村 隆 馬	雲仙市瑞穂町古部甲2021	H17.4.1	長崎市・五島市・西彼杵郡・南松浦郡・諫早市・大村市・東彼杵郡・島原市・雲仙市・南島原市・佐世保市・松浦市・平戸市・壱岐市・対馬市・北松浦郡
	雲 仙 山 麓 酪	片 山 一 幸	南島原市深江町丁6861-1	H15.1.17	長崎県一円(対馬を除く)
養 鶏	長 崎 県 養 鶏	深 沢 晃	長崎市大橋町3-26	S26.6.1	長崎県一円(対馬を除く)
	長 崎 県 鶏 卵 事 業	落 水 日 朗	長崎市出島町10-15 日新ビル	S42.5.1	長崎県一円(壱岐・対馬を除く)
園 芸 特 産	茂 木 町 茂 木 枇 杷	道 田 勝 美	長崎市茂木町245-2	S26.5.15	長崎市茂木町
	西 海 柑 橘	山 田 幸 則	西海市西彼町八木原郷879	S42.6.9	西海市西海町、西彼町
	南 高 果 樹	井 口 敬 次	南島原市南有馬町戊276-2	S41.9.8	南島原市有家町、北有馬町、南有馬町、加津佐町
	長 崎 花 き 園 芸	後 田 博 之	長崎市田中町279-43	S28.9.4	長崎県一円(壱岐・対馬を除く)
	佐 世 保 花 き 園 芸	丸 田 浩 行	佐世保市日宇町1770-2	S30.12.21	佐世保市・大村市・西海市・東彼杵郡・北松浦郡
開 拓	諏 訪 開 拓	永 石 一 行	南島原市北有馬町乙1760	S26.4.9	南島原市北有馬町・雲仙市小浜町、南串山町に所在する開拓地
	諫 早 共 栄 干 拓	西 村 清 貴	諫早市森山町田尻名2217	S38.5.13	諫早市森山地先干拓地
	開 拓 な が さ き	平 木 勇	諫早市中通町1672	H21.9.17	長崎市、西海市、雲仙市、南島原市
一 般	加 勢	太 田 孝 一	佐世保市鹿町町下歌ヶ浦免632-20	S26.6.11	鹿町町加勢

V 農事組合法人の概要

農事組合法人一覧(令和2年1月1日現在)

名 称	所 在 地	出資状況	事業	設立年月日	番号
肉用牛					
雪浦開拓畜産組合	諫早市多良見町化屋名630-1	出資	1号	S43.3.4	1
森岡牧場	島原市有明町湯江乙2524-1	出資	1・2号	S43.8.10	2
山頭和牛生産組合	平戸市生月町山田免1963-1	出資	1・2号	S45.12.26	3
元触塚目牧野改良組合	平戸市生月町里免1317-1	出資	1号	S48.8.1	4
生月牧野改良組合	平戸市生月町里免3697	出資	1・2号	S49.8.20	5
牧の地牧場	佐世保市牧の地町1326	出資	1・2号	S50.4.23	6
東原開拓牧場	雲仙市瑞穂町西郷丁1-116	出資	1・2号	S51.6.10	7
三室肉牛組合	雲仙市吾妻町木場名1334	出資	1・2号	S52.10.21	8
花房牧場	南島原市加津佐町乙6499-15	出資	1・2号	H2.5.16	9
長崎有機センター	大村市東大村1-2551-3	出資	1・2号	H8.7.29	10
養豚					
八耕園	佐世保市吉井町直谷45	出資	1・2号	S42.4.4	11
西岳高原農場組合	西海市西彼町鳥加郷白木首870-8	出資	1・2号	H1.12.5	12
その他畜産					
杵岐日本ミツバチ産業組合	杵岐市郷ノ浦町新田触366	出資	1・2号	H21.12.7	13
野菜(路地)					
吾妻町馬鈴薯採種組合	雲仙市吾妻町古城名133	出資	1号	S54.8.3	14
長崎県黒田五寸人參原種育成会	大村市鬼橋町1323-1	出資	1号	H12.12.5	15
野菜(施設)					
上鈴木ハウス組合	大村市中里郷1191-1	非	1号	S52.8.3	16
大村有微研	大村市鬼橋町1452-1	出資	1・2号	H9.7.11	17
相浦生産組合	佐世保市新田町293-11	出資	1・2号	H5.2.3	18
工芸(茶)					
クリーンティー三井楽	五島市三井楽町浜ノ畔2171	出資	1・2号	H15.9.12	19
板山茶園組合	佐世保市世知原町栗迎246-1	出資	1号	S42.12.19	20
ごとう茶生産組合	五島市吉久木町1179-2	出資	1・2号	H9.11.19	21
長崎そのぎ茶萌香園	東彼杵郡東彼杵町彼杵宿郷1762番地1	出資	1号	H13.1.29	22
グリーン工房波佐見	東彼杵郡波佐見町野々川郷483番地3	出資	1・2号	H18.10.13	23
その他					
古賀植木園芸組合	長崎市松原町2636	出資	1号	S39.4.30	24
雲仙キク生産組合	雲仙市吾妻町平江名1159	出資	1・2号	S52.6.18	25
むつみ会	雲仙市瑞穂町西郷丙184	出資	1・2号	S59.5.24	26
吾妻しいたけ生産組合	雲仙市吾妻町栗林名1265-1	出資	1・2号	H13.12.17	27
杵岐ゆず生産組合	杵岐市芦辺町国分当田触849番地6	出資	1・2号	H26.6.19	28

農事組合法人一覧(令和2年1月1日現在)

名 称	所 在 地	出資状況	事業	設立年月日	番号
複合					
西彼きのこ生産組合	西海市西彼町中山郷2428-2	出資	1・2号	H2.2.21	29
ながさき南部生産組合	南島原市北有馬町戊2465-1	出資	1・2号	H3.9.3	30
供給センター長崎	南島原市加津佐町丁2546	出資	1・2号	H5.6.9	31
舞岳の里生産組合	島原市有明町大三東乙396-7	出資	1号	H13.9.17	32
小野営農組合	諫早市小野島町1589	出資	1・2号	H16.3.18	33
もりやま	諫早市森山町田尻792番地2	出資	1・2号	H16.4.1	34
スカイファーム高来	諫早市高来町平田469番地1	出資	1・2号	H16.10.18	35
吾妻農産加工組合	雲仙市吾妻町牛口名440-1	出資	2号	S56.4.14	36
わくわくふれあい市	佐世保市重尾町3272-1	出資	1・2号	H17.4.27	37
アグリアクティブ生月	平戸市生月町山田免2505番地の1	出資	1・2号	H18.4.3	38
きんかい味彩市	長崎市琴海形上町1番地1	出資	1・2号	H18.5.1	39
柚木よかもん市	佐世保市柚木町2274-4	出資	1・2号	H17.10.3	40
フレッシュ251	諫早市飯盛町佐田870番地1	出資	1・2号	H17.6.10	41
大左右ファーム	壱岐市芦辺町箱崎大左右触2290番地	出資	1・2号	H18.10.12	42
大村麦生産組合	大村市杭出津1丁目863番地1	出資	1・2号	H18.11.21	43
おぢか大地	北松浦郡小値賀町前方郷3664番地の2	出資	1・2号	H19.2.1	44
L・G農法	島原市北安徳町丁3064番地	出資	1・2号	H19.3.26	45
スマイル・ライフ	諫早市森山町慶師野1959番地	出資	1・2号	H17.2.21	46
アグリポート森山	諫早市森山町慶師野47番地	出資	1・2号	H19.8.23	47
原の辻	壱岐市芦辺町深江鶴亀触1097-4番地	出資	1・2号	H20.7.1	48
サンエスファーム	南島原市西有家町見岳1907番地	出資	1・2号	H19.11.20	49
百笑会	東彼杵郡波佐見町村木郷1777番地1	出資	1・2号	H21.12.15	50
ひらど新鮮市場	平戸市岩の上町228番地1	出資	1・2号	H16.7.2	51
慶宝園	五島市富江町松尾662-3	出資	1・2号	H22.3.1	52
ベジテール	五島市富江町岳1725-2, 17254	出資	1・2号	H22.5.20	53
せいひ百姓会	西海市西彼町喰場郷628番地の2	出資	1・2号	H22.10.14	54
ながさき夢ファーム	長崎市木場町1156番地1	出資	1・2号	H10.11.9	55
明るい農園	長崎市高浜町4145番地第1	出資	1・2号	S51.8.26	56
長崎瑞穂の国生産組合	雲仙市瑞穂町伊福乙784番地1	出資	1・2号	H24.12.10	57
江角農業クラブ	壱岐市芦辺町箱崎江角触103番地	出資	1・2号	H25.3.15	58
清流の里木場	松浦市今福町木場免325番地	出資	1・2号	H26.2.28	59
中山	東彼杵郡川棚町中山郷1134番地	出資	1・2号	H27.3.26	60
甲長野	東彼杵郡波佐見町長野郷2537番地	出資	1・2号	H27.3.31	61
たのかしら	東彼杵郡波佐見町田ノ頭郷18番地2	出資	1・2号	H27.3.31	62
村木畑の原	東彼杵郡波佐見町村木郷1023番地	出資	1・2号	H27.4.1	63
岳辺田	東彼杵郡波佐見町岳辺田郷423番地	出資	1・2号	H27.4.1	64
ひえこば	東彼杵郡波佐見町稗木場郷1005番地	出資	1・2号	H27.4.1	65

農事組合法人一覧(令和2年1月1日現在)

名 称	所 在 地	出資状況	事業	設立年月日	番号
川北	吉岐市深江南触20番地	出資	1・2号	H27.4.6	66
芦辺湯岳	吉岐市芦辺町湯岳興触474番地	出資	1・2号	H27.4.20	67
すみよし	吉岐市芦辺町住吉前触692番地	出資	1・2号	H27.4.21	68
池仲上	吉岐市石田町池田仲触1189番地	出資	1・2号	H27.4.30	69
原風	吉岐市石田町石田西触912番地	出資	1・2号	H27.5.18	70
五月	吉岐市石田町池田西触1187番地1	出資	1・2号	H27.5.27	71
本宮西	吉岐市勝本町本宮西触1570番地2	出資	1・2号	H27.6.2	72
池東	吉岐市石田町池田東触195番地	出資	1・2号	H27.6.12	73
石田東	吉岐市石田町石田東触342番地	出資	1・2号	H27.6.16	74
平人営農組合	吉岐市郷ノ浦町平人触1078番地	出資	1・2号	H27.6.18	75
大原・西	吉岐市郷ノ浦町大原触1121番地1	出資	1・2号	H27.6.24	76
本村・南	吉岐市石田町本村触210番地	出資	1・2号	H27.7.7	77
池田仲下	吉岐市石田町池田仲触695番地1	出資	1・2号	H27.7.27	78
池西ファーム	吉岐市石田町池田西触527番地1	出資	1・2号	H27.8.12	79
刈田院	吉岐市郷ノ浦町長峰本村触836番地	出資	1・2号	H27.8.27	80
田尾ファーマーズ倶楽部	五島市富江町田尾1176番地	出資	1・2号	H27.8.28	81
櫻椎小原	対馬市厳原町下原82番地12	出資	1・2号	H27.9.3	82
グリーン世知原	佐世保市世知原町木浦原632番地3	出資	1・2号	H28.1.4	83
興生産組合	吉岐市石田町湯岳興触228番地	出資	1・2号	H28.1.8	84
あらせ	大村市荒瀬町146番地	出資	1・2号	H28.2.10	85
ゆいゆい	諫早市森山町田尻2217番地350	出資	2号	H28.4.1	86
五島かわらファーム	五島市岐宿町川原3505番地2	出資	2号	H28.4.5	87
小野島	諫早市小野島町217番地3	出資	2号	H28.4.7	88
ごこくさん	諫早市森山町田尻998番地	出資	2号	H28.4.12	89
新地ファーム	諫早市小野島町2792番地	出資	2号	H28.4.12	90
わたつみ	諫早市川内町279番地3	出資	2号	H28.4.15	91
鳥島	諫早市森山町下井牟田1537番地1	出資	2号	H28.4.18	92
志折	東彼杵郡波佐見町志折郷1759番地	出資	1・2号	H28.5.10	93
平野	東彼杵郡波佐見町中山郷1971番地1	出資	1・2号	H28.5.26	94
折湯	東彼杵郡波佐見町折敷瀬郷1280番地2	出資	1・2号	H28.6.1	95
柳新田	諫早市小長井町遠竹556番地2	出資	2号	H28.6.8	96
箱西	長崎県吉岐市芦辺町箱崎本村触317番地1	出資	1・2号	H29.1.5	97
勝本	長崎県吉岐市勝本町坂本触1335番地	出資	1・2号	H29.1.11	98
長溪の風御厨木場	松浦市御厨町木場免692番地	出資	1・2号	H29.6.1	99
嶋田	吉岐市勝本町仲触1828番地	出資	1・2号	H29.6.15	100
翠	吉岐市勝本町西戸触403番地	出資	1・2号	H29.6.20	101
五島中須ファーム	五島市玉之浦町中須470番地	出資	1・2号	R1.6.28	102