

令和元年度  
男女共同参画社会に向けての  
県民意識調査報告書

令和2年3月

長崎県



## はじめに

平成11年に男女共同参画社会基本法が公布・施行されて以降、長崎県では、男女共同参画社会の実現に向けた取組を一層推進するため、平成14年に「長崎県男女共同参画推進条例」を制定し、翌15年にはこの条例に基づく「長崎県男女共同参画基本計画」を策定いたしました。その後、社会経済環境の変化を踏まえ、新たな時代に対応した施策を展開していくため、3回の計画改定を行っております。また、平成17年には「長崎県男女共同参画推進センター」を設置し、地域における男女共同参画の推進に努めているところです。

このような中、平成28年4月には「女性の職業生活における活躍の推進に関する法律（女性活躍推進法）」が全面施行され、本県においても、「ながさき女性活躍推進会議」と連携し、女性の活躍に向けた機運醸成や男女が共に活躍できる職場環境づくり等に官民一体で取り組んでおります。

今回の「男女共同参画社会に向けての県民意識調査」は、第1回実施の平成9年から6回目となりますが、県民の皆様の男女共同参画に関する意識・実態等について把握し、今後の男女共同参画社会の実現に向けた施策や次期「長崎県男女共同参画基本計画」の策定における基礎資料を得ることを目的として、実施いたしました。

この調査結果を、男女共同参画社会の実現に向けての参考資料としてご活用いただければ幸いです。

最後に、今回の調査にご協力いただきました県民の皆様に、心からお礼を申し上げます。

令和2年3月

長崎県県民生活部長 木山 勝己



## 目 次

### I. 調査の概要

1. 調査の目的	1
2. 調査の設計	1
3. 地域区分	1
4. 集計結果利用上の注意	1
5. 標本特性	2

### II. 調査結果の分析

#### 第1章 男女平等について

1. 社会全体における男女平等	3
2. 男女共同参画に関連する言葉の認知度	7

#### 第2章 家庭生活・地域活動について

1. 夫は外で働き、妻は家庭を守るべきであるか	11
2. 家庭内での役割分担と意思決定	12
3. 男性が家事、子育て、介護、地域活動に積極的に参加していくために必要なこと	15

#### 第3章 就労及びワーク・ライフ・バランスについて

1. 職業選択	17
2. 勤務先での性別による仕事や待遇面での差	18
3. 現在働いていない理由	20
4. 今後の就労の意向	22
5. 希望する就労形態	24
6. 望ましいワーク・ライフ・バランス	26
7. 男女がともにワーク・ライフ・バランスを実現するために必要なこと	32
8. 女性が職業を持つことについての考え方	34
9. 女性が再就職をするために必要なこと	36
10. 継続して女性が働くために必要なこと	38
11. 男性が「育児休業制度・介護休業制度」を利用すること	40

## 第4章 人権（セクハラ・DV）について

1. 不快な思いをした経験.....	43
2. DV被害に関する経験等.....	45
3. DV経験後の状況.....	47
4. DV被害についての相談状況.....	48
5. DV被害について相談しなかった理由.....	50
6. セクハラやDVを防止するために必要なこと.....	52

## 第5章 女性の活躍促進・男女共同参画社会づくりについて

1. 政策・方針決定への女性参画が望まれる役職.....	55
2. 企画や方針を検討するような場へ女性が参画するために必要なこと.....	57
3. 男女がともに社会のあらゆる分野にもっと参画していくための課題.....	59
4. 今後行政が力を入れていくべき施策.....	61
5. 長崎県男女共同参画推進センターに望まれる重点的な事業.....	63

## Ⅲ. 男女共同参画社会に向けて

「男女共同参画社会に向けての県民意識調査」における調査結果の考察.....	65
---------------------------------------	----

## Ⅳ. 参 考 資 料

1. 集計結果.....	71
2. 調査票.....	161

# I. 調査の概要





## 1. 調査の目的

この調査は、長崎県における男女共同参画社会に関する意識と実態を把握し、今後の男女共同参画社会の実現に向けた施策の基礎資料を得ることを目的とする。

## 2. 調査の設計

### (1) 調査対象者

長崎県内に居住する満 20 歳以上の県民

### (2) 標本数と標本抽出法

各市町の「住民基本台帳」から 3,000 人を無作為に抽出

### (3) 調査の方法と時期

郵送による発送・回収、令和 2 年 1～2 月に実施

### (4) 調査票対象者数

1,028 人（回収率 34.3%）

男性 408 人（39.7%）、女性 593 人（57.7%）、※左記以外 27 人（2.6%）

※内訳…その他 1 名（0.1%）、回答したくない 7 名（0.7%）、未回答 19 人（1.8%）

## 3. 地域区分

本調査の集計・分析に用いた地域区分は表-1 のとおりである。

【表-1 地域区分】

地域名	構成市町名
県南地域	長崎市、西海市、長与町、時津町
県北地域	佐世保市、平戸市、松浦市、小値賀町、佐々町
島原地域	島原市、雲仙市、南島原市
県央地域	諫早市、大村市、東彼杵町、川棚町、波佐見町
対馬地域	対馬市
壱岐地域	壱岐市
下五島地域	五島市
上五島地域	新上五島町

## 4. 集計結果利用上の注意

- (1) 集計結果は、標本数（図では  $n$  と表示）を基数として百分比（%）を算出し、小数点第 1 位（第 2 位を四捨五入）までを図表に表している。
- (2) 小数点第 2 位を四捨五入しているため、構成比の計が 100% とならない場合がある。また複数回答の質問においては、百分比の合計が 100% を超える場合がある。
- (3) 図表の表頭、表側部分の文章は、適宜簡略化している場合があるので、必要に応じて巻末の調査票を参照のこと。
- (4) 参考資料として、平成 26 年実施の「男女共同参画社会に向けての県民意識調査報告書」[表記方法：長崎県調査（H26 年）]及び令和元年内閣府実施の「男女共同参画社会に関する世論調査」[表記方法：内閣府調査（R1 年）]を掲載している。なお、内閣府調査は、調査員による個別面接聴取法であり、本調査とは調査手法が異なっている。

## 5. 標本特性

本調査において、有効回収され、集計の対象となった標本の特性は表-2のとおりである。

【表-2 標本特性】

		実数(人)			構成比(%)		
		全体	男性	女性	全体	男性	女性
全体		1028	408	593	100.0	39.7	57.7
F1. 性別	男性	408	408	0	100.0	100.0	0.0
	女性	593	0	593	100.0	0.0	100.0
	上記以外	27	0	0	100.0	0.0	0.0
F2. 年代別	20歳代	56	22	33	100.0	39.3	58.9
	30歳代	94	34	59	100.0	36.2	62.8
	40歳代	159	66	92	100.0	41.5	57.9
	50歳代	181	72	109	100.0	39.8	60.2
	60歳代	240	89	147	100.0	37.1	61.3
	70歳以上	279	125	152	100.0	44.8	54.5
	不明	19	0	1	100.0	0.0	5.3
F3. 職業別	自営業者-農業・林業・漁業	46	26	20	100.0	56.5	43.5
	自営業者-商工業・サービス業	51	21	29	100.0	41.2	56.9
	自営業者-その他	31	14	17	100.0	45.2	54.8
	勤め人-事務職	91	31	59	100.0	34.1	64.8
	勤め人-専門・技術職	150	77	73	100.0	51.3	48.7
	勤め人-生産・輸送・建設・労務職	47	37	8	100.0	78.7	17.0
	勤め人-その他	110	47	62	100.0	42.7	56.4
	無職-主婦・主夫	207	26	179	100.0	12.6	86.5
	無職-学生	8	4	4	100.0	50.0	50.0
	無職-その他	102	61	39	100.0	59.8	38.2
不明	185	64	103	100.0	34.6	55.7	
F3-1. 就業形態別	常勤(フルタイム)	243	146	96	100.0	60.1	39.5
	パート、アルバイト、嘱託等	129	25	102	100.0	19.4	79.1
	その他	15	10	4	100.0	66.7	26.7
	不明	11	11	0	100.0	100.0	0.0
F4. 未結婚別	結婚している	714	319	392	100.0	44.7	54.9
	離別・死別	144	31	111	100.0	21.5	77.1
	未婚	136	53	79	100.0	39.0	58.1
	不明	34	5	11	100.0	14.7	32.4
F5. 配偶者・パートナーの就業状況別	職業についている	434	155	278	100.0	35.7	64.1
	職業についていない	258	153	104	100.0	59.3	40.3
	不明	22	11	10	100.0	50.0	45.5
F6. 家族形態別	単身世帯	149	50	96	100.0	33.6	64.4
	夫婦のみの世帯	295	130	164	100.0	44.1	55.6
	二世帯世帯(親・子)	417	180	233	100.0	43.2	55.9
	三世帯世帯(親・子・孫)	113	35	78	100.0	31.0	69.0
	その他	30	13	16	100.0	43.3	53.3
	不明	24	0	6	100.0	0.0	25.0
F7. 地域別	県南地域	390	151	236	100.0	38.7	60.5
	県北地域	226	88	137	100.0	38.9	60.6
	島原地域	96	51	43	100.0	53.1	44.8
	県央地域	190	80	109	100.0	42.1	57.4
	対馬地域	23	9	13	100.0	39.1	56.5
	壱岐地域	23	8	15	100.0	34.8	65.2
	下五島地域	20	9	11	100.0	45.0	55.0
	上五島地域	11	4	7	100.0	36.4	63.6
	不明	49	8	22	100.0	16.3	44.9

## Ⅱ. 調査結果の分析



# 第1章

## 男女平等について

---



# 1. 社会全体における男女平等

問1 あなたは、次の分野において男女は平等になっていると思いますか。(〇は1つずつ)

## ▶ 社会生活の多くの場面で男性が優遇

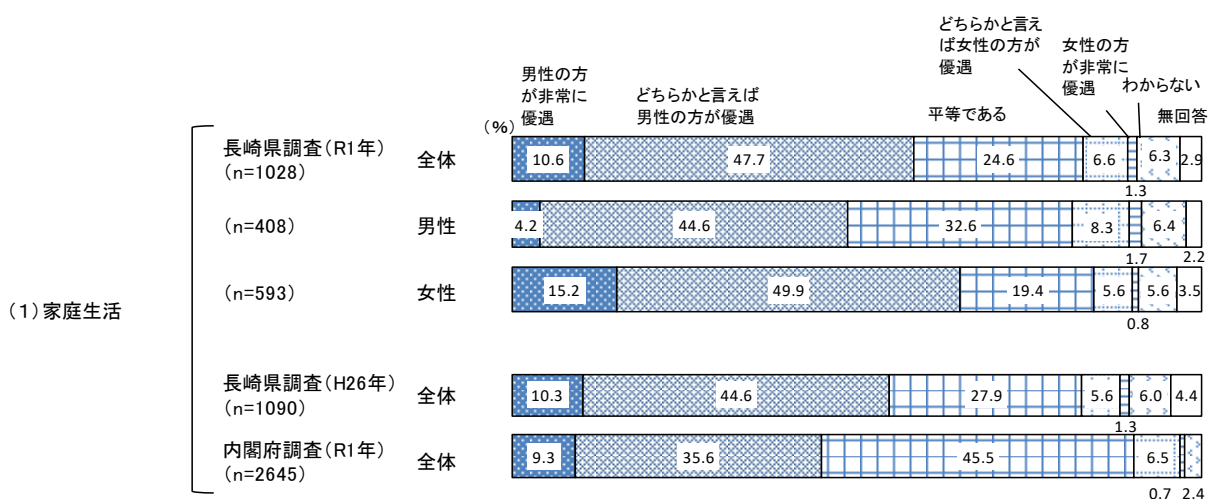
社会生活における「家庭生活」、「職場」、「学校教育」、「地域活動」「政治や行政の政策・方針決定の場」、「法律や制度上」、「社会通念、慣習・しきたり」、「社会全体」の8場面において、男女は平等になっていると感じるかどうかを質問したところ、「男性の方が非常に優遇」、「どちらかと言えば男性の方が優遇」と答えた人の割合は「社会通念、慣習・しきたり」が72.7%と最も多く、次いで「社会全体」(69.9%)、「政治や行政の政策・方針決定の場」(68.7%)となっており、これらはいずれも約7割と高い割合を示している。多くの場面で男性のほうが優遇されていると感じる人の割合が高く、特に男性より女性の方が、男性が優遇されていると感じているという結果が出ている。

また、「平等である」が最も高かったのは「学校教育」(61.9%)、次いで「地域活動」(35.6%)、「法律や制度上」(33.0%)であった。

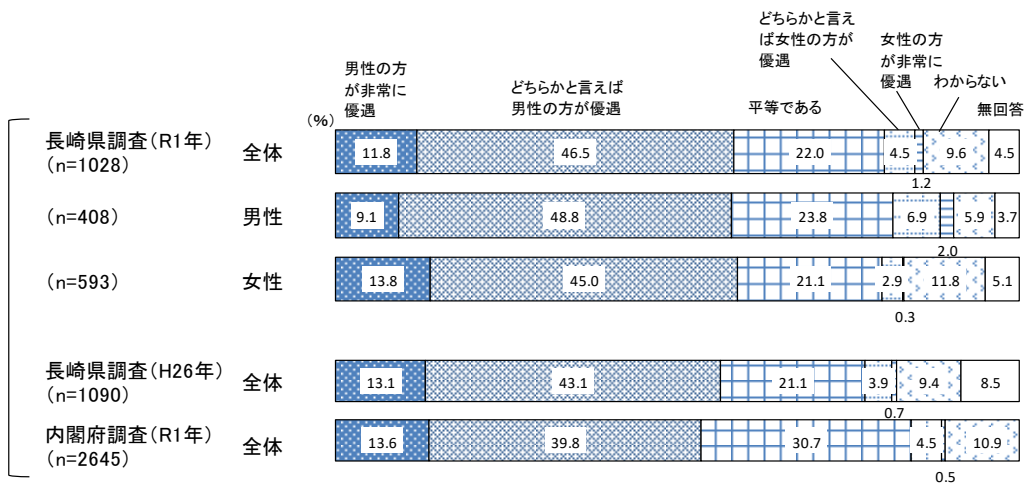
長崎県調査(H26年)と比較してみると、「家庭生活」「学校教育」「地域活動」で「平等である」と考える者の比率がやや減少し、男性の方が優遇されていると考える人の比率が増加している。

また、内閣府調査(R1年)と比較してみると、「学校教育」と「政治や行政の政策・方針決定の場」以外の場面において、長崎県は平等と考える人の比率が全国のそれより下回っている。特に、「家庭生活」では20.9ポイント下回っている。

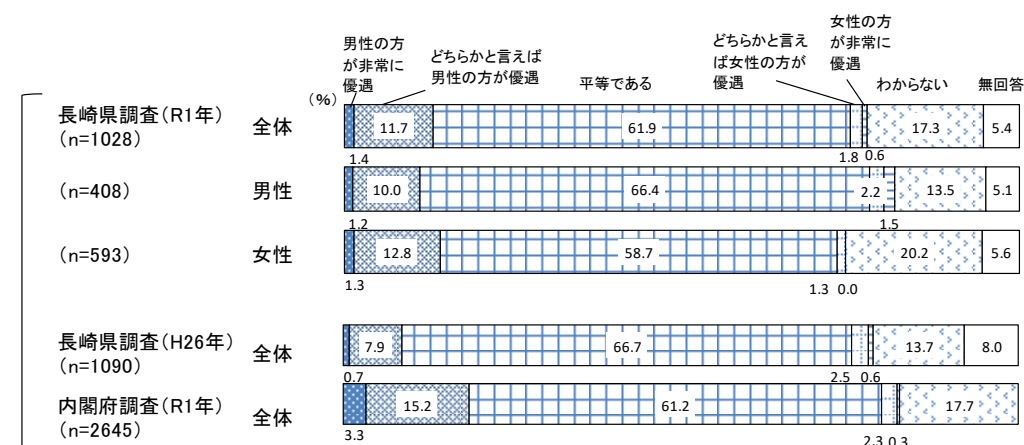
性別にみると、「平等である」との意識は、どの場面においても女性より男性の方が高く、男女によって意識の違いが見られる。特に、「法律や制度上」では21.2ポイントの差が出ている。



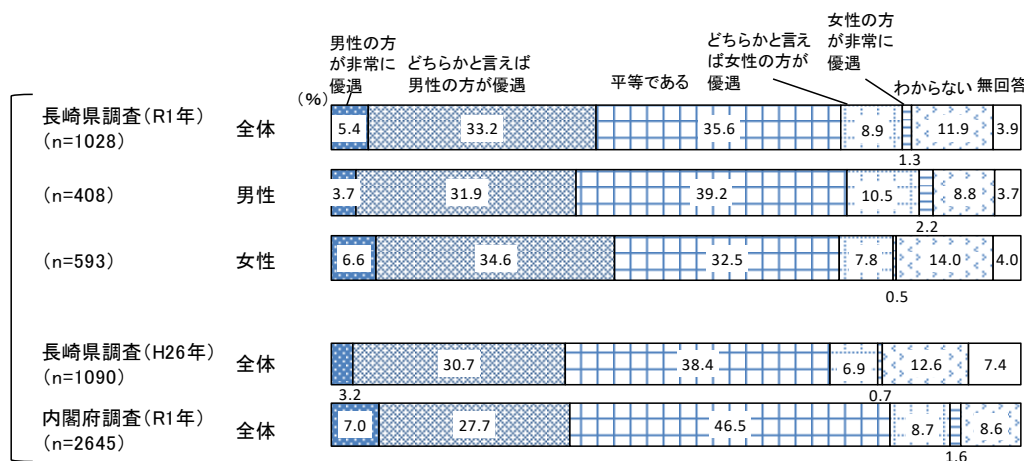
(2) 職場



(3) 学校教育

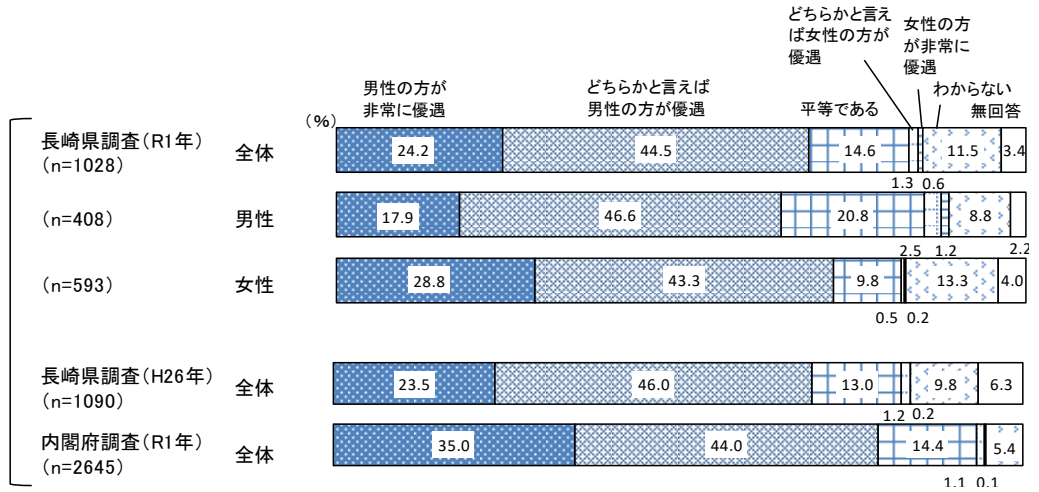


(4) 地域活動

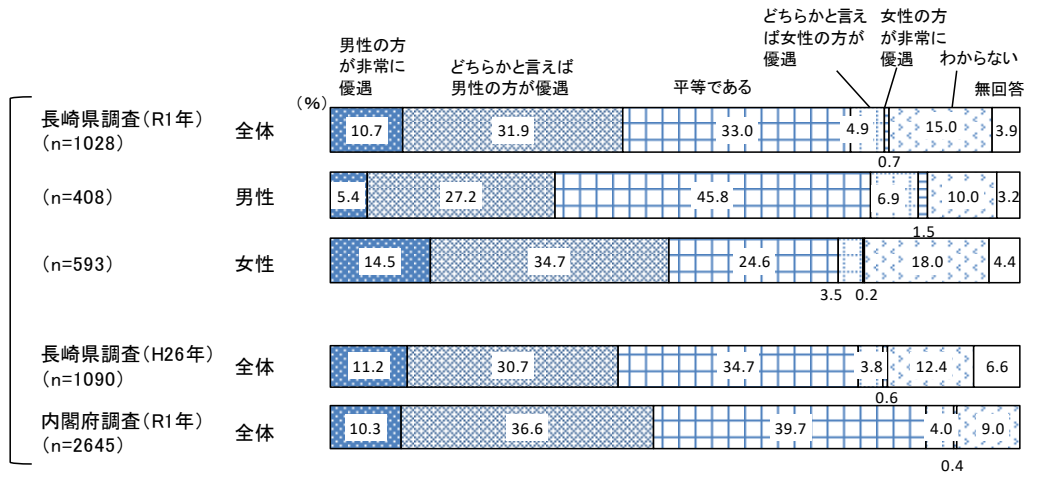




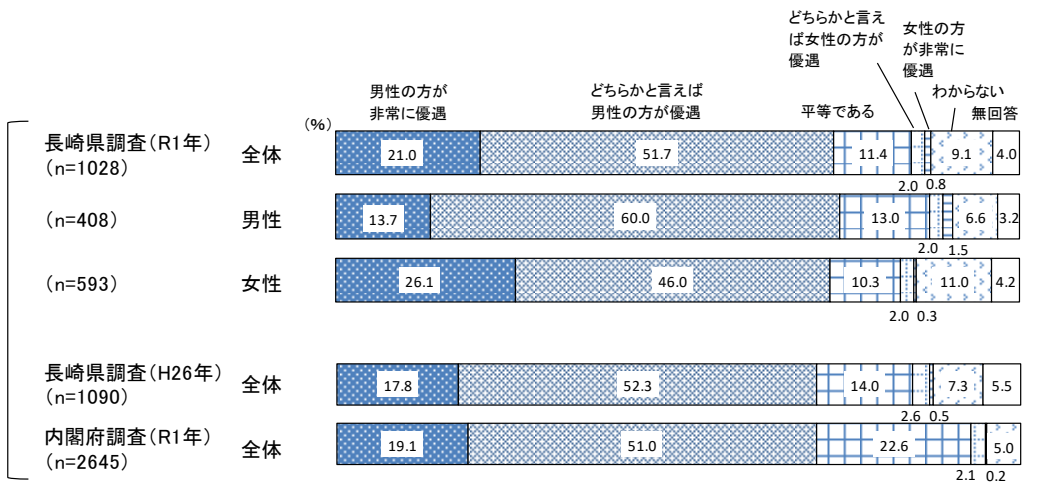
(5) 政治や行政の政策・方針決定の場



(6) 法律や制度上



(7) 社会通念、慣習・しきたり



(8) 社会全体

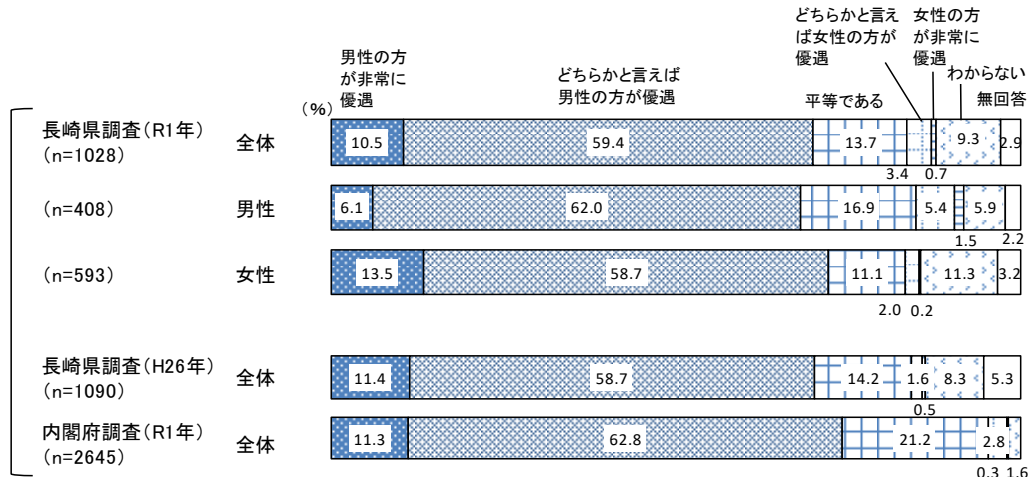


図 1-1 各分野の男女の地位の平等感

表 1-1 各分野の男女の地位の平等感

分野	標本数	男性の優遇が非常に	どちらかと言えば男性の方が優遇	平等である	どちらかと言えば女性の方が優遇	女性の方が非常に優遇	わからない	無回答
		%	%	%	%	%	%	%
家庭生活	全体 1028	10.6	47.7	24.6	6.6	1.3	6.3	2.9
	男性 408	4.2	44.6	32.6	8.3	1.7	6.4	2.2
	女性 593	15.2	49.9	19.4	5.6	0.8	5.6	3.5
職場	全体 1028	11.8	46.5	22.0	4.5	1.2	9.6	4.5
	男性 408	9.1	48.8	23.8	6.9	2.0	5.9	3.7
	女性 593	13.8	45.0	21.1	2.9	0.3	11.8	5.1
学校教育	全体 1028	1.4	11.7	61.9	1.8	0.6	17.3	5.4
	男性 408	1.2	10.0	66.4	2.2	1.5	13.5	5.1
	女性 593	1.3	12.8	58.7	1.3	0.0	20.2	5.6
地域活動	全体 1028	5.4	33.2	35.6	8.9	1.3	11.9	3.9
	男性 408	3.7	31.9	39.2	10.5	2.2	8.8	3.7
	女性 593	6.6	34.6	32.5	7.8	0.5	14.0	4.0
政治や行政の政策・方針決定の場	全体 1028	24.2	44.5	14.6	1.3	0.6	11.5	3.4
	男性 408	17.9	46.6	20.8	2.5	1.2	8.8	2.2
	女性 593	28.8	43.3	9.8	0.5	0.2	13.3	4.0
法律や制度上	全体 1028	10.7	31.9	33.0	4.9	0.7	15.0	3.9
	男性 408	5.4	27.2	45.8	6.9	1.5	10.0	3.2
	女性 593	14.5	34.7	24.6	3.5	0.2	18.0	4.4
社会通念、慣習・しきたり	全体 1028	21.0	51.7	11.4	2.0	0.8	9.1	4.0
	男性 408	13.7	60.0	13.0	2.0	1.5	6.6	3.2
	女性 593	26.1	46.0	10.3	2.0	0.3	11.0	4.2
社会全体	全体 1028	10.5	59.4	13.7	3.4	0.7	9.3	2.9
	男性 408	6.1	62.0	16.9	5.4	1.5	5.9	2.2
	女性 593	13.5	58.7	11.1	2.0	0.2	11.3	3.2

## 2. 男女共同参画に関連する言葉の認知度

問2 あなたは、次にあげる言葉を知っていますか。(〇は1つずつ)

### ▶ 「男女共同参画社会」の言葉の認知度は78.8%

「男女共同参画社会」の認知度は、「内容まで知っている」25.4%、「聞いたことはあるが内容は知らない」53.4%、両者を合計すると78.8%で、長崎県調査（H26年）（73.2%）と比較すると認知度は5.6ポイント伸びた。

「男女雇用機会均等法」については、「内容まで知っている」46.8%、「聞いたことはあるが内容は知らない」41.2%であり、認知度は88.0%であった。

「育児休業制度・介護休業制度」については、「内容まで知っている」56.5%、「聞いたことはあるが内容は知らない」34.7%、認知度は91.2%であり、これらの項目の中で最も高い比率になっている。

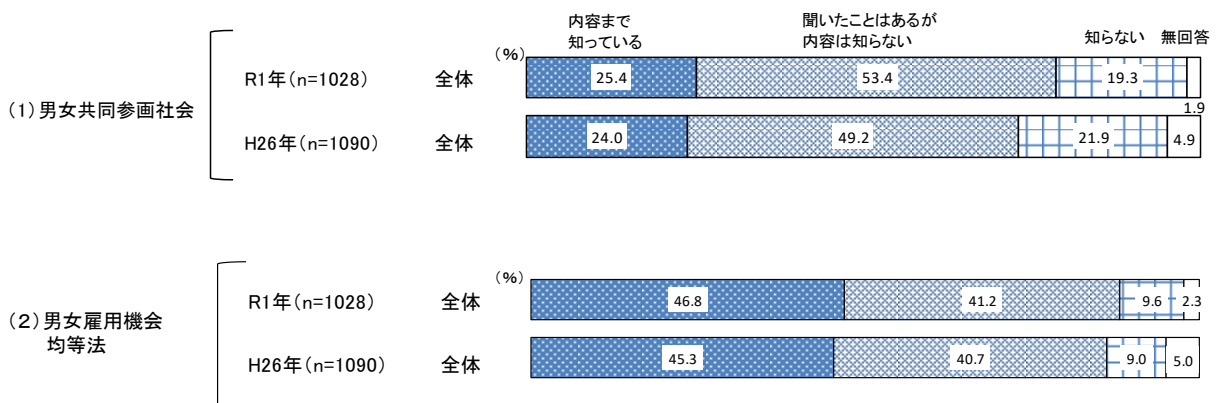
「ジェンダー」については、「内容まで知っている」25.6%、「聞いたことはあるが内容は知らない」27.7%であり、認知度は53.3%であった。長崎県調査（H26年）（31.1%）と比較すると認知度の伸びは22.2%と大きい。

「ワーク・ライフ・バランス」については、「内容まで知っている」20.2%、「聞いたことはあるが内容は知らない」35.2%であり、認知度は55.4%であった。長崎県調査（H26年）（40.1%）と比較すると認知度は15.3%伸びている。

「202030（にいまる・にいまる・さんまる）」については、「内容まで知っている」2.2%、「聞いたことはあるが内容は知らない」18.0%であり、認知度は20.2%であった。長崎県調査（H26年）（12.9%）と比較すると認知度は7.3%伸びている。

「長崎県男女共同参画推進センター」については「内容まで知っている」7.7%、「聞いたことはあるが内容は知らない」41.2%であり、認知度は48.9%であった。

これらのことから、法律や制度についてはかなり認知度が高く、専門用語についても認知度が伸びていることがうかがえる。



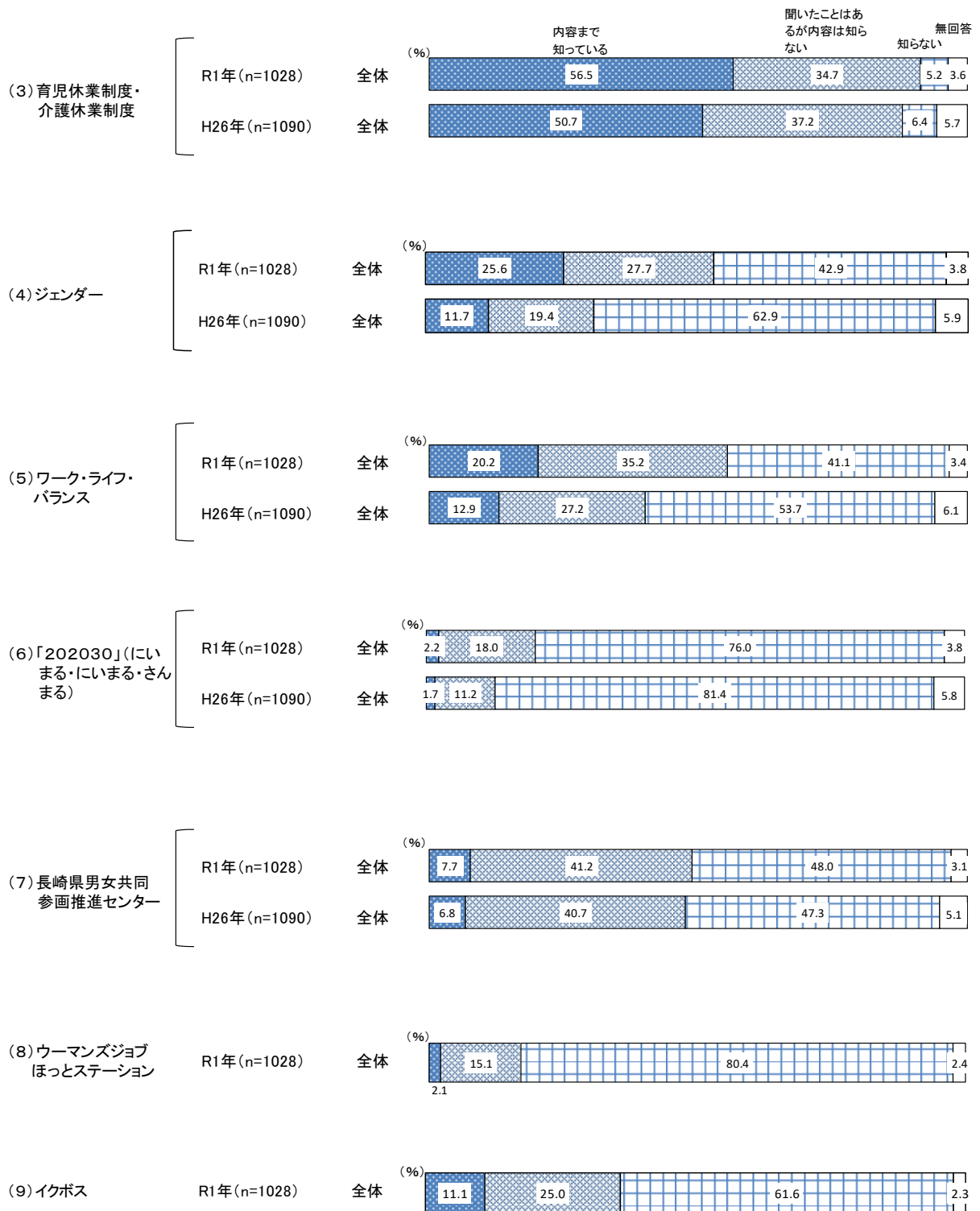


図 1-2 男女共同参画社会に関連する事柄等の認知度

表1-2 男女共同参画社会に関連する事柄等の認知度

言葉や事柄	標本数	内容まで知っている	聞いたことはあるが内容は知らない	知らない	無回答	
						人
男女共同参画社会	全体	1028	25.4	53.4	19.3	1.9
	男性	408	29.9	52.7	16.2	1.2
	女性	593	22.6	53.8	21.1	2.5
男女雇用機会均等法	全体	1028	46.8	41.2	9.6	2.3
	男性	408	49.5	40.0	8.8	1.7
	女性	593	45.4	41.8	10.1	2.7
育児休業制度・介護休業制度	全体	1028	56.5	34.7	5.2	3.6
	男性	408	53.4	37.0	5.1	4.4
	女性	593	59.5	32.2	5.2	3.0
ジェンダー	全体	1028	25.6	27.7	42.9	3.8
	男性	408	25.2	28.4	42.6	3.7
	女性	593	26.6	27.2	42.3	3.9
ワーク・ライフ・バランス	全体	1028	20.2	35.2	41.1	3.4
	男性	408	24.0	35.5	37.5	2.9
	女性	593	18.4	35.1	42.8	3.7
「202030」 (にいまる・にいまる・さんまる)	全体	1028	2.2	18.0	76.0	3.8
	男性	408	2.7	16.2	78.2	2.9
	女性	593	1.9	19.1	74.7	4.4
長崎県男女共同参画推進センター	全体	1028	7.7	41.2	48.0	3.1
	男性	408	9.8	39.0	48.5	2.7
	女性	593	6.2	43.2	47.2	3.4
ウーマンズジョブほっとステーション	全体	1028	2.1	15.1	80.4	2.4
	男性	408	2.5	14.0	81.4	2.2
	女性	593	1.9	15.9	79.8	2.5
イクボス	全体	1028	11.1	25.0	61.6	2.3
	男性	408	10.8	22.1	65.2	2.0
	女性	593	11.8	27.3	58.3	2.5



## 第2章

### 家庭生活・地域活動について

---





## 1. 夫は外で働き、妻は家庭を守るべきであるか

問3 家庭生活において、「夫は外で働き、妻は家庭を守るべきである」という考え方があります。これについて、あなたの考えに最も近いものを1つお選びください。

▶ 「夫は外で働き、妻は家庭を守るべき」は賛成 40.3%、反対 45.0%

「夫は外で働き、妻は家庭を守るべきである」という考え方については、「賛成」及び「どちらかと言えば賛成」の合計は 40.3%、「反対」及び「どちらかと言えば反対」の合計は 45.0%であり、反対が賛成をやや上回っている。賛成が反対を上回っていた長崎県調査（H26年）と比べると、「賛成」と「どちらかと言えば賛成」が 5.6 ポイント減少し、「反対」「どちらかと言えば反対」は 4.7 ポイント増加した。

内閣府調査（R1年）では反対が 59.8%となっており、本県は全国と比べると 14.8 ポイント下回っている。

性別にみると、賛成の比率は男性（44.6%）が女性（37.1%）を 7.5 ポイント上回り、反対は女性（48.9%）が男性（40.7%）を 8.2 ポイント上回っている。

年代別にみると、40歳代以上では年齢が上がるに従い、賛成が多くなる傾向がみられる。

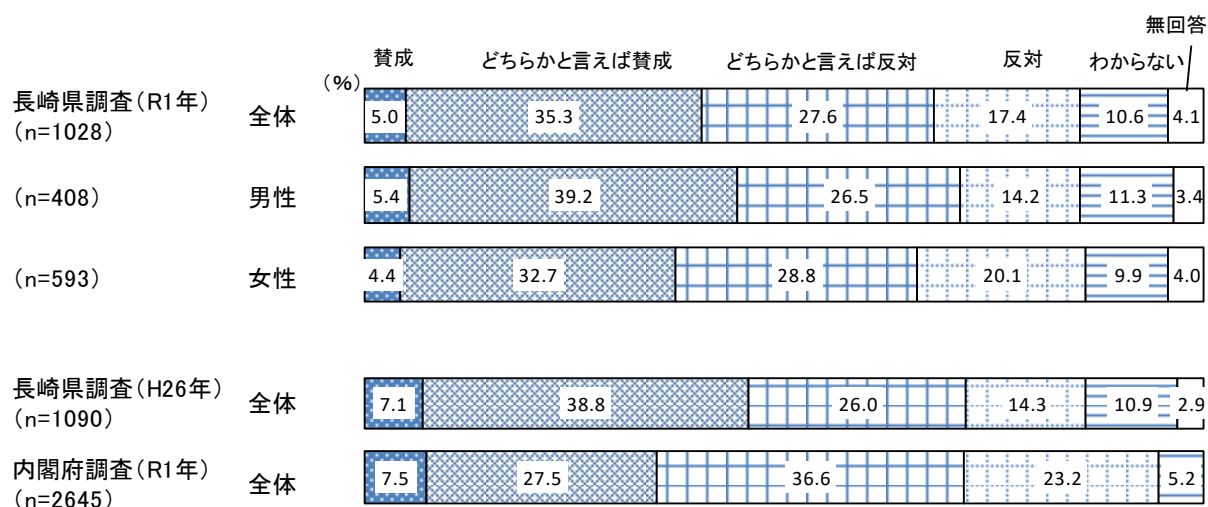


図 2-1 夫は外で働き、妻は家庭を守るべきであるか

表2-1 夫は外で働き、妻は家庭を守るべきであるか

標本数		賛成	どちらかと言えば賛成	どちらかと言えば反対	反対	わからない	無回答
人		%	%	%	%	%	%
全体	1028	5.0	35.3	27.6	17.4	10.6	4.1
性別	男性 408	5.4	39.2	26.5	14.2	11.3	3.4
	女性 593	4.4	32.7	28.8	20.1	9.9	4.0
年代別	20歳代 56	0.0	30.4	35.7	21.4	7.1	5.4
	30歳代 94	4.3	17.0	29.8	26.6	19.1	3.2
	40歳代 159	3.8	26.4	30.8	26.4	11.9	0.6
	50歳代 181	2.8	27.6	29.8	21.5	14.9	3.3
	60歳代 240	5.0	42.5	31.3	11.3	6.7	3.3
	70歳以上 279	7.5	45.5	20.1	11.8	8.6	6.5
未既婚別	結婚している 714	4.5	35.9	28.4	18.3	8.5	4.3
	離別・死別 144	8.3	41.0	21.5	14.6	12.5	2.1
	未婚 136	2.2	25.0	33.1	16.9	20.6	2.2

## 2. 家庭内での役割分担と意思決定

問4 結婚している人（未婚だがパートナーと暮らしている人を含む）へお尋ねします。  
あなたの家庭では家事の分担をどうしていますか。また、家計費の管理などについて最終的に決定しているのはどなたですか。（〇は1つずつ）

### ▶多くの家事を担っている「主として妻」

結婚している人（未婚だがパートナーと暮らしている人を含む）に対して、家庭内での役割分担について質問したところ、「高齢者の世話・介護」を除く全ての項目において「主として妻」が最も多い。特に「食料品などの買い物」「食事のしたく」「食後の片づけ」「掃除」「洗濯」といった家事においては「主として妻」との回答が約5～7割に上っている。また、「育児」や「子どもの教育」に関しても、「主として妻」「どちらかと言えば妻」の割合が高く、夫が積極的に関わっていない様子が見える。

「地域活動への参加」については、ほかの項目と比べて「主として夫」「どちらかと言えば夫」の割合が高くなっている。

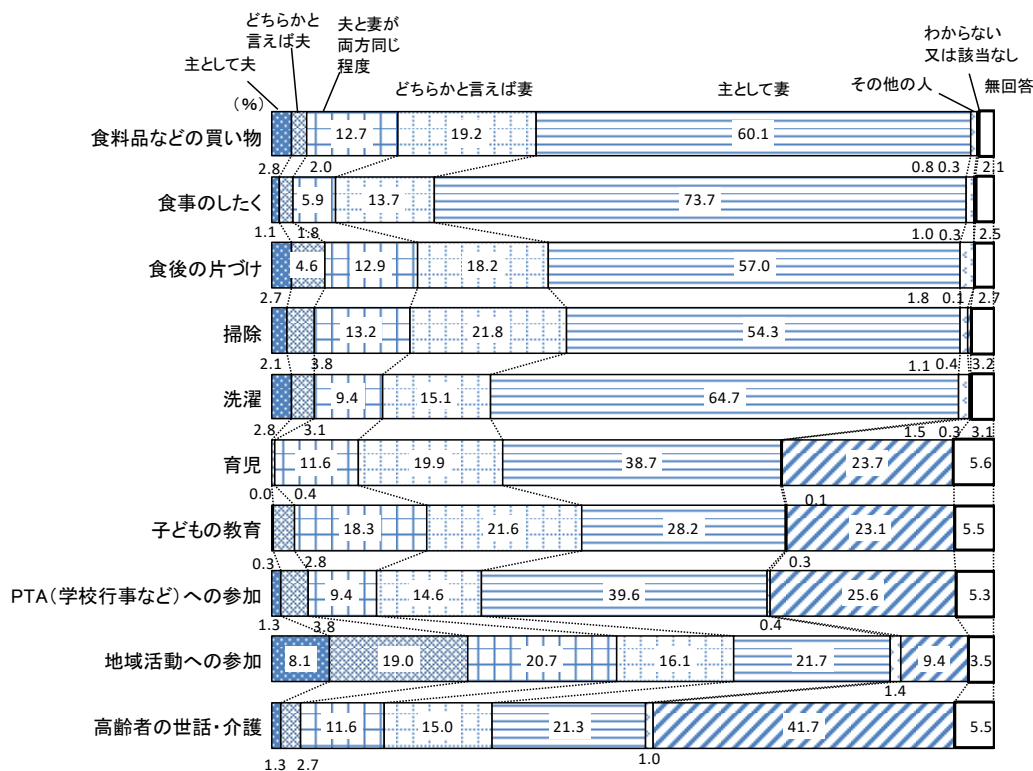


図 2-2① 家庭内での役割分担と意思決定《家事等の分担》

▶家計費の管理は「主として妻」が行う

結婚している人（未婚だがパートナーと暮らしている人を含む）に対して、家庭内の最終的な意思決定について質問したところ、それぞれについて最も多い回答は「家計費の管理」については「主として妻」が51.8%、「土地、家屋の購入」では「主として夫」が24.8%、「子どもの教育方針や進路」では「夫と妻が両方同じ程度」が40.8%、「介護問題」では「分からない又は該当なし」が42.9%であった。

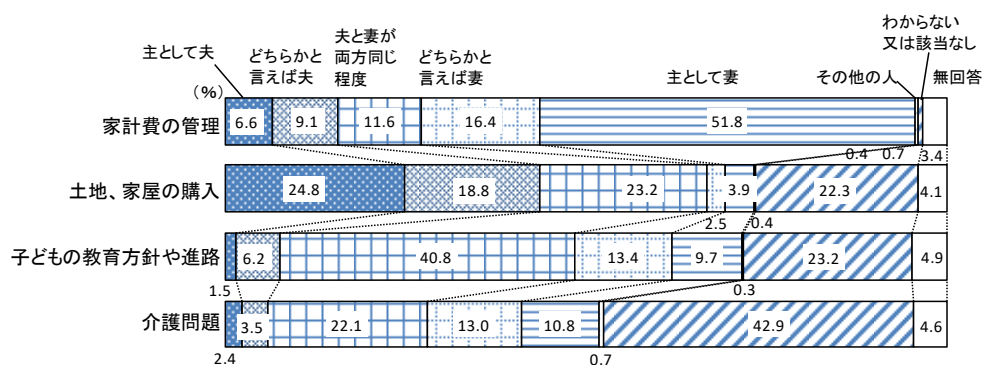


図 2-2② 家庭内での役割分担と意思決定《最終決定者》

表2-2 家庭内での役割分担と意思決定

家事等の内容		標本数	主として夫	どちらかと言えば夫	夫と妻が両方向じ程度	どちらかと言えば妻	主として妻	その他の人	わからない又は該当なし	無回答
		人	%	%	%	%	%	%	%	%
家事等の分担	食料品などの買い物	全体 714	2.8	2.0	12.7	19.2	60.1	0.8	0.3	2.1
		男性 319	3.8	2.2	16.3	23.8	50.8	0.9	0.6	1.6
		女性 392	2.0	1.8	9.9	15.3	67.6	0.8	0.0	2.6
	食事のしたく	全体 714	1.1	1.8	5.9	13.7	73.7	1.0	0.3	2.5
		男性 319	1.9	2.8	7.5	16.6	67.1	0.9	0.6	2.5
		女性 392	0.5	1.0	4.6	11.5	78.8	1.0	0.0	2.6
	食後の片づけ	全体 714	2.7	4.6	12.9	18.2	57.0	1.8	0.1	2.7
		男性 319	3.1	6.0	16.0	22.6	48.3	1.3	0.3	2.5
		女性 392	2.3	3.6	10.5	14.5	64.0	2.3	0.0	2.8
	掃除	全体 714	2.1	3.8	13.2	21.8	54.3	1.1	0.4	3.2
		男性 319	3.4	6.0	16.6	21.3	48.0	0.6	0.6	3.4
		女性 392	1.0	2.0	10.5	21.9	59.7	1.5	0.3	3.1
	洗濯	全体 714	2.8	3.1	9.4	15.1	64.7	1.5	0.3	3.1
		男性 319	4.1	3.4	10.7	17.9	58.9	1.6	0.3	3.1
		女性 392	1.8	2.8	8.4	13.0	69.1	1.5	0.3	3.1
	育児	全体 714	0.0	0.4	11.6	19.9	38.7	0.1	23.7	5.6
		男性 319	0.0	0.3	13.5	23.8	31.0	0.3	24.1	6.9
		女性 392	0.0	0.5	10.2	16.8	44.6	0.0	23.2	4.6
子どもの教育	全体 714	0.3	2.8	18.3	21.6	28.2	0.3	23.1	5.5	
	男性 319	0.0	4.1	21.3	25.1	18.5	0.3	23.8	6.9	
	女性 392	0.5	1.8	16.1	18.9	35.7	0.3	22.4	4.3	
PTA(学校行事など)への参加	全体 714	1.3	3.8	9.4	14.6	39.6	0.4	25.6	5.3	
	男性 319	1.9	5.6	13.2	17.9	27.3	0.6	27.0	6.6	
	女性 392	0.8	2.3	6.1	12.0	49.7	0.3	24.5	4.3	
地域活動への参加	全体 714	8.1	19.0	20.7	16.1	21.7	1.4	9.4	3.5	
	男性 319	14.1	21.6	19.4	15.0	14.1	1.6	10.0	4.1	
	女性 392	3.1	16.8	21.7	17.1	28.1	1.3	8.9	3.1	
高齢者の世話・介護	全体 714	1.3	2.7	11.6	15.0	21.3	1.0	41.7	5.5	
	男性 319	1.9	4.1	12.9	15.0	15.7	0.6	42.9	6.9	
	女性 392	0.8	1.5	10.7	15.1	25.8	1.3	40.8	4.1	
最終決定者	家計費の管理	全体 714	6.6	9.1	11.6	16.4	51.8	0.4	0.7	3.4
		男性 319	6.3	11.0	13.2	16.3	48.3	0.3	0.3	4.4
		女性 392	6.9	7.7	10.5	16.3	54.6	0.5	1.0	2.6
	土地、家屋の購入	全体 714	24.8	18.8	23.2	2.5	3.9	0.4	22.3	4.1
		男性 319	21.9	19.1	27.3	2.2	3.8	0.0	21.0	4.7
		女性 392	27.3	18.4	20.2	2.8	4.1	0.8	23.2	3.3
	子どもの教育方針や進路	全体 714	1.5	6.2	40.8	13.4	9.7	0.3	23.2	4.9
		男性 319	2.2	5.6	44.2	11.6	6.6	0.6	23.2	6.0
		女性 392	1.0	6.6	37.8	15.1	12.2	0.0	23.2	4.1
	介護問題	全体 714	2.4	3.5	22.1	13.0	10.8	0.7	42.9	4.6
		男性 319	3.4	3.8	24.1	11.6	6.9	0.3	43.9	6.0
		女性 392	1.5	3.3	20.7	14.3	13.8	1.0	41.8	3.6

### 3. 男性が家事、子育て、介護、地域活動に積極的に参加していくために必要なこと

問5 今後、男性が家事、子育て、介護、地域活動に積極的に参加していくためには、どのようなことが必要だと思いますか。(〇は3つまで)

#### ▶重要視されている「夫婦や家族間でのコミュニケーション」

男性が家事、子育て、介護、地域活動に積極的に参加するために必要なことについて質問したところ、「夫婦や家族間でのコミュニケーションをよくはかる」が最も多く 50.1%であった。次いで「男性が家事などに参加することに対する男性自身の抵抗感をなくす」が 38.0%、「労働時間短縮や休暇制度を普及することで、仕事以外の時間をより多く持てるようにする」が 34.9%となっている。

性別にみると、男性では「労働時間短縮や休暇制度を普及することで、仕事以外の時間をより多く持てるようにする」の比率（男性 39.5%、女性 32.2%）が女性と比べて高く、男性は家事や子育てへの参加に対して、仕事が占める時間の長さを弊害に感じていることがわかる。

年代別にみた場合の特徴としては、「労働時間短縮や休暇制度を普及することで、仕事以外の時間をより多く持てるようにする」に関して、50歳代以下の回答率が高い傾向にあり、現役世代の男性が家事、子育て、介護、地域活動に参加するには、参加のための時間の確保が必要と考えているようである。

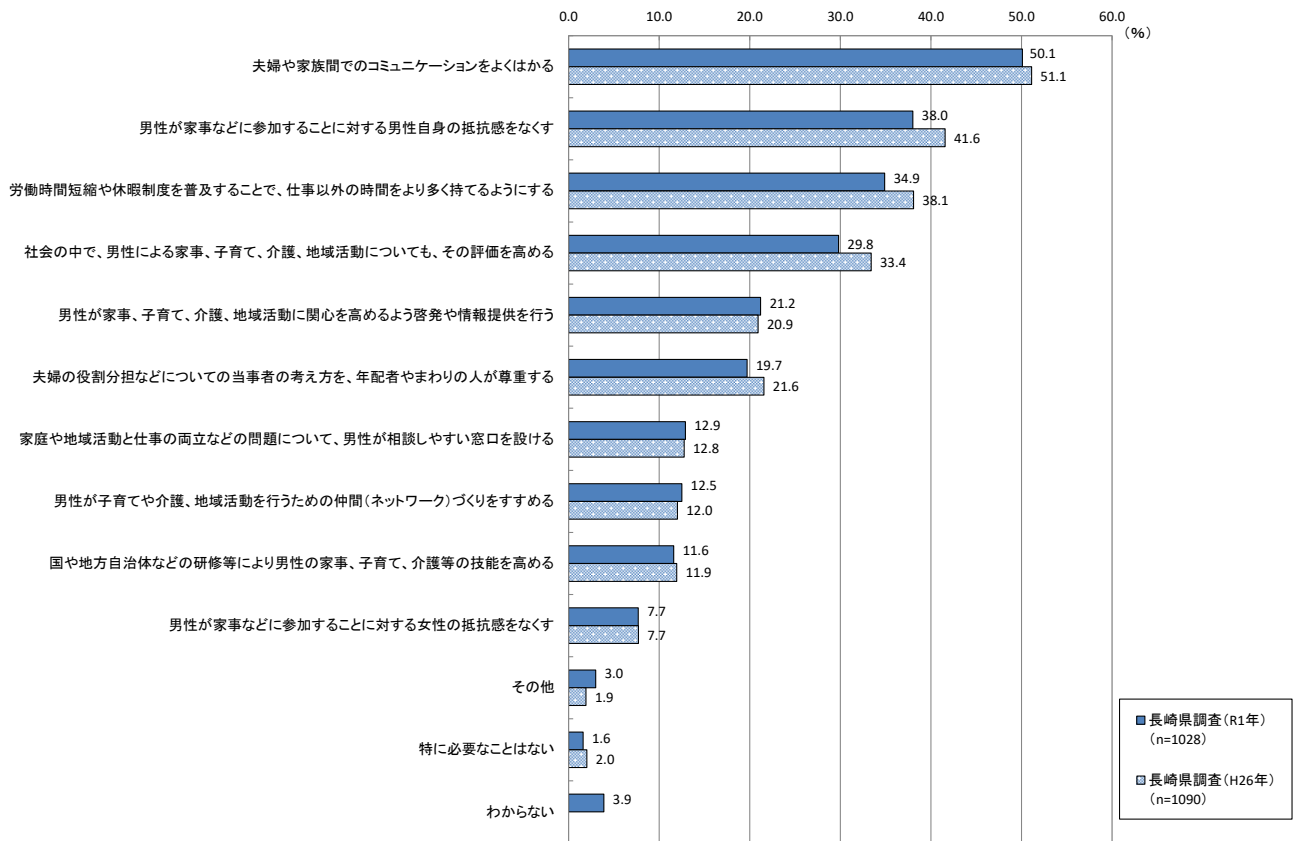


図 2-3 男性が家事、子育て、介護、地域活動に積極的に参加していくために必要なこと

表2-3 男性が家事、子育て、介護、地域活動に積極的に参加していくために必要なこと

標本数	対する男性自身(女性)の抵抗感をなくす															
	人	%	%	%	%	%	%	%	%	%	%	%	%	%	%	%
全体	1028	38.0	7.7	50.1	19.7	29.8	34.9	21.2	11.6	12.5	12.9	3.0	1.6	3.9	3.8	
性別																
男性	408	37.0	6.4	51.5	15.7	28.9	39.5	20.1	12.3	12.3	12.0	3.4	2.2	2.9	2.9	
女性	593	39.8	8.3	48.7	22.9	30.7	32.2	21.8	11.5	13.0	13.7	2.9	1.2	4.6	4.0	
年代別																
20歳代	56	39.3	8.9	48.2	23.2	19.6	42.9	16.1	16.1	14.3	12.5	1.8	3.6	0.0	0.0	
30歳代	94	36.2	8.5	59.6	18.1	36.2	50.0	14.9	12.8	13.8	5.3	2.1	1.1	3.2	2.1	
40歳代	159	35.8	5.0	47.2	23.3	39.6	40.3	20.1	14.5	12.6	8.2	9.4	0.6	2.5	0.6	
50歳代	181	36.5	7.7	48.6	21.5	36.5	43.6	18.2	8.3	13.3	13.8	1.7	1.1	2.8	3.9	
60歳代	240	43.8	10.0	52.5	18.3	29.2	33.8	22.5	10.0	15.0	12.9	2.9	0.4	2.9	2.9	
70歳以上	279	36.6	6.5	47.0	17.9	21.5	21.5	25.8	12.9	9.3	17.9	1.1	3.2	7.5	6.8	

## 第3章

# 就労及びワーク・ライフ・バランス について

---





# 1. 職業選択

問6 あなたは、進路や職業を選択する際に、性別を意識しましたか。(○は1つ)

▶進路・職業選択の際に「ほとんど(全く)性別を意識しなかった」のは44.3%

進路や職業選択の際に性別を意識したかについて質問したところ、「ほとんど(全く)性別を意識しなかった」が44.3%と最も多く、次いで「どちらかと言えば性別を意識した」が20.2%、「どちらかと言えば性別を意識しなかった」が17.0%となっている。

長崎県調査(H26年)と比較してみると、「どちらかと言えば性別を意識しなかった」と「ほとんど(全く)性別を意識しなかった」を合わせた『性別を意識しなかった』の比率がやや増加している(H26年54.7%→R1年61.3%)。

性別にみると、『性別を意識しなかった』という回答は男性より女性の方が比率は低く17.2ポイントの差があり、男女間の意識の違いがみられる。

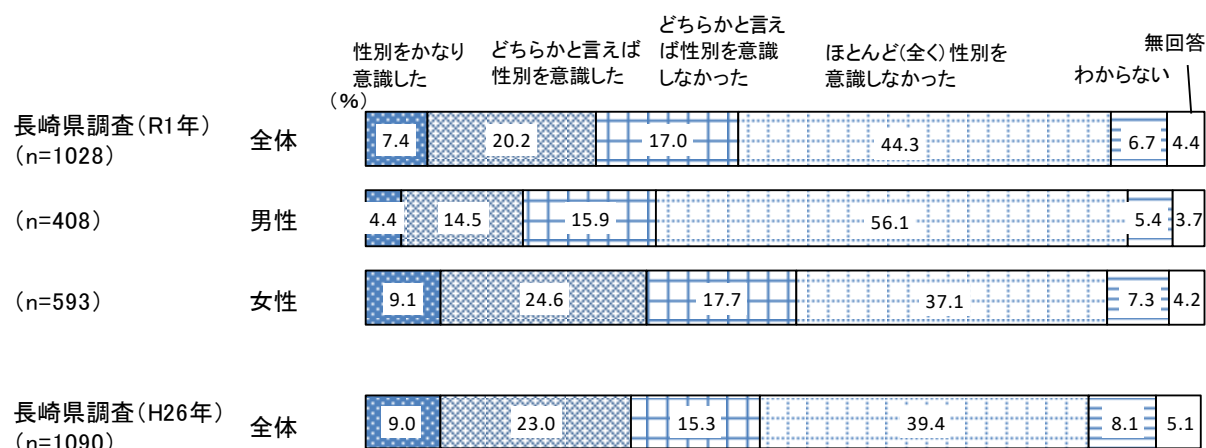


図3-1 進路や職業を選択する際に性別を意識したか

表3-1 進路や職業を選択する際に性別を意識したか

標本数		性別をかなり意識した	どちらかと言えば性別を意識した	どちらかと言えば性別を意識しなかった	ほとんど(全く)性別を意識しなかった	わからない	無回答
		人	%	%	%	%	%
全体		1028	7.4	20.2	17.0	44.3	4.4
性別	男性	408	4.4	14.5	15.9	56.1	3.7
	女性	593	9.1	24.6	17.7	37.1	4.2
年代別	20歳代	56	1.8	14.3	12.5	66.1	3.6
	30歳代	94	4.3	19.1	14.9	51.1	4.3
	40歳代	159	5.7	18.2	17.6	51.6	1.3
	50歳代	181	9.4	21.0	18.2	47.0	0.0
	60歳代	240	9.2	23.3	20.4	37.1	6.3
	70歳以上	279	7.2	20.8	14.0	39.8	6.1

## 2. 勤務先での性別による仕事や待遇面での差

問7 現在、働いている方へお尋ねします。

あなたの職場では、次にあげるそれぞれの場面で性別によって差があると思いますか。(〇は1つずつ)

▶ 全体的に「性別によって差はない」と考えている比率は 48.1%と約半数

有職者に対して、勤務先での性別による仕事や待遇面での差について質問したところ、全ての項目で「性別によって差はない」との回答が最も多く、特に「教育や研修制度」ではその比率が最も高く 64.3%であった。

性別にみると、「教育や研究制度」以外の全ての項目で女性の方が「性別によって差はない」と答えた割合が高くなっている。

一方で、男女ともに全ての項目で「男性の方が非常に優遇」「どちらかと言えば男性の方が優遇」を合わせた割合が「女性の方が非常に優遇」「どちらかと言えば女性の方が優遇」を合わせた割合より高くなっている。

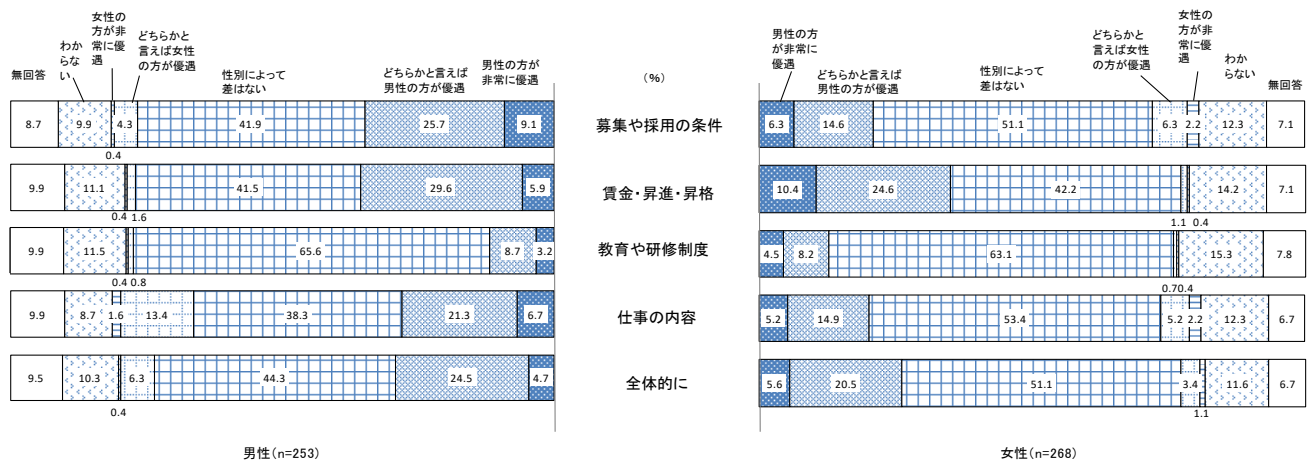


図 3-2 勤務先での性別による仕事や待遇面での差

表3-2 勤務先での性別による仕事や待遇面での差

	標本数	男性の方が非常に	どちらかと言えば男性の方が優遇	性別によって差別はない	どちらかと言えば女性の方が優遇	女性の方が非常に優遇	わからない	無回答		
		優遇	優遇		優遇	優遇				
	人	%	%	%	%	%	%	%		
募集や採用の条件	全体	526	7.6	19.8	47.0	5.5	1.3	11.0	7.8	
	性別	男性	253	9.1	25.7	41.9	4.3	0.4	9.9	8.7
		女性	268	6.3	14.6	51.1	6.3	2.2	12.3	7.1
	年代別	20歳代	41	4.9	9.8	53.7	12.2	2.4	14.6	2.4
		30歳代	72	11.1	18.1	52.8	5.6	1.4	8.3	2.8
		40歳代	125	7.2	24.8	49.6	8.0	0.0	8.0	2.4
		50歳代	123	8.1	17.9	56.1	4.9	2.4	9.8	0.8
		60歳代	107	8.4	20.6	40.2	2.8	1.9	14.0	12.1
		70歳以上	58	3.4	20.7	22.4	1.7	0.0	15.5	36.2
	賞金・昇進・昇格	全体	526	8.2	27.2	42.0	1.3	0.4	12.5	8.4
性別		男性	253	5.9	29.6	41.5	1.6	0.4	11.1	9.9
		女性	268	10.4	24.6	42.2	1.1	0.4	14.2	7.1
年代別		20歳代	41	7.3	24.4	51.2	0.0	0.0	14.6	2.4
		30歳代	72	8.3	27.8	47.2	1.4	0.0	12.5	2.8
		40歳代	125	8.8	31.2	47.2	3.2	0.0	6.4	3.2
		50歳代	123	8.1	28.5	49.6	0.8	1.6	10.6	0.8
		60歳代	107	8.4	27.1	31.8	0.9	0.0	20.6	11.2
		70歳以上	58	6.9	17.2	20.7	0.0	0.0	13.8	41.4
教育や研修制度		全体	526	3.8	8.6	64.3	1.0	0.4	13.3	8.7
	性別	男性	253	3.2	8.7	65.6	0.8	0.4	11.5	9.9
		女性	268	4.5	8.2	63.1	0.7	0.4	15.3	7.8
	年代別	20歳代	41	2.4	4.9	70.7	2.4	0.0	17.1	2.4
		30歳代	72	2.8	6.9	70.8	1.4	0.0	15.3	2.8
		40歳代	125	4.8	10.4	74.4	1.6	0.0	6.4	2.4
		50歳代	123	4.1	9.8	74.0	0.8	1.6	8.9	0.8
		60歳代	107	4.7	7.5	52.3	0.0	0.0	22.4	13.1
		70歳以上	58	1.7	8.6	31.0	0.0	0.0	15.5	43.1
	仕事の内容	全体	526	5.9	18.1	46.2	9.3	1.9	10.5	8.2
性別		男性	253	6.7	21.3	38.3	13.4	1.6	8.7	9.9
		女性	268	5.2	14.9	53.4	5.2	2.2	12.3	6.7
年代別		20歳代	41	7.3	7.3	58.5	2.4	4.9	17.1	2.4
		30歳代	72	5.6	15.3	50.0	15.3	1.4	9.7	2.8
		40歳代	125	8.0	22.4	49.6	12.0	1.6	4.0	2.4
		50歳代	123	4.9	16.3	52.8	11.4	1.6	12.2	0.8
		60歳代	107	6.5	22.4	39.3	4.7	1.9	13.1	12.1
		70歳以上	58	1.7	15.5	24.1	5.2	1.7	12.1	39.7
全体的に		全体	526	5.1	22.4	48.1	4.8	0.8	10.8	8.0
	性別	男性	253	4.7	24.5	44.3	6.3	0.4	10.3	9.5
		女性	268	5.6	20.5	51.1	3.4	1.1	11.6	6.7
	年代別	20歳代	41	2.4	19.5	56.1	2.4	0.0	17.1	2.4
		30歳代	72	5.6	23.6	51.4	5.6	1.4	11.1	1.4
		40歳代	125	5.6	29.6	49.6	7.2	0.0	6.4	1.6
		50歳代	123	4.1	22.8	56.1	4.1	1.6	10.6	0.8
		60歳代	107	7.5	20.6	42.1	2.8	0.9	14.0	12.1
		70歳以上	58	3.4	10.3	29.3	5.2	0.0	10.3	41.4

### 3. 現在働いていない理由

問 8 現在、働いていない人へお尋ねします。  
あなたが働いていない理由に近いものに○をつけてください。(○は1つ)

#### ▶働いていない理由は「高齢である」が47.3%

現在働いていない人に対してその理由を質問したところ、「高齢である」が47.3%と最も多く、次いで「自分の健康に自信がない」が8.8%、「経済的に働く必要がない」が6.9%となっている。長崎県調査(H26年)と比較すると、「高齢である」は増加し(34.0%→47.3%)、「適当な仕事が見つからない」は減少している(8.8%→4.4%)。

性別、年代別で比較すると、20歳代は「現在、学校に通っている」が54.5%と最も多い。30歳代と40歳代の女性は「家事や育児がおろそかになる」(35.7%、33.3%)が最も多く、40歳代の女性では、次いで「自分の健康に自信がない」が26.7%となっている。50歳代は「適当な仕事が見つからない」「自分の健康に自信がない」「高齢者や病人の介護がおろそかになる」がともに19.0%と最も多い。60歳代は男性で「その他」(23.8%)、女性で「高齢である」(30.3%)がそれぞれ最も多く、これに次いで男性では「高齢である」(19.0%)、女性では「自分の健康に自信がない」(18.2%)がそれぞれ多い。70歳代は男女ともに「高齢である」が最も多く(男性66.1%、女性82.2%)、これに次いで男女ともに「経済的に働く必要がない」(男性6.5%、女性3.0%)が続いている。

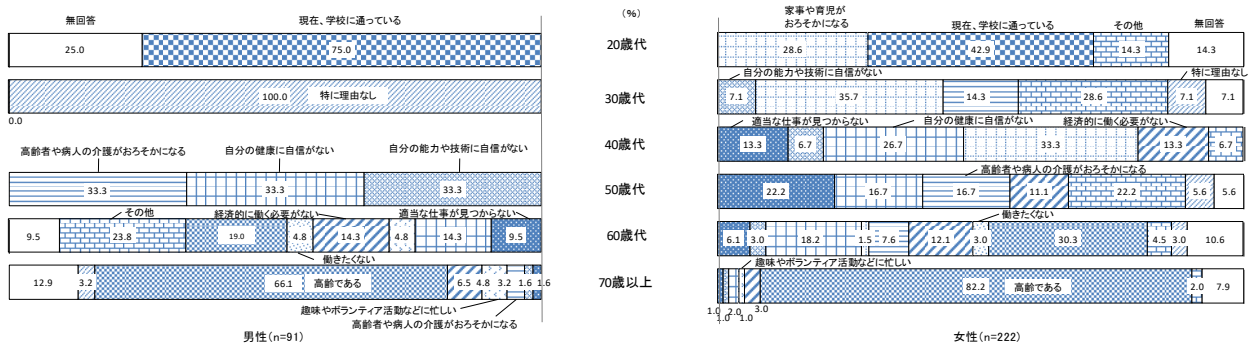


図 3-3 現在働いていない理由

表3-3 現在働いていない理由

標本数		人	%	%	%	%	%	%	%	%	%	%	%	%		
全 体		317	4.4	2.2	8.8	4.1	4.1	1.6	6.9	0.9	1.9	47.3	6.3	2.2	9.1	
性別	男性	91	3.3	2.2	4.4	0.0	3.3	4.4	7.7	1.1	3.3	49.5	5.5	3.3	12.1	
	女性	222	5.0	2.3	9.9	5.9	4.5	0.5	6.8	0.9	1.4	46.4	6.8	1.8	8.1	
年代別×男女別	20歳代	全体	11	0.0	0.0	0.0	18.2	0.0	0.0	0.0	0.0	54.5	0.0	9.1	0.0	18.2
		男性	4	0.0	0.0	0.0	0.0	0.0	0.0	0.0	0.0	75.0	0.0	0.0	0.0	25.0
		女性	7	0.0	0.0	0.0	28.6	0.0	0.0	0.0	0.0	42.9	0.0	14.3	0.0	14.3
	30歳代	全体	15	0.0	6.7	0.0	33.3	13.3	0.0	0.0	0.0	0.0	0.0	26.7	13.3	6.7
		男性	1	0.0	0.0	0.0	0.0	0.0	0.0	0.0	0.0	0.0	0.0	100.0	0.0	0.0
		女性	14	0.0	7.1	0.0	35.7	14.3	0.0	0.0	0.0	0.0	0.0	28.6	7.1	7.1
	40歳代	全体	15	13.3	6.7	26.7	33.3	0.0	0.0	13.3	0.0	0.0	0.0	6.7	0.0	0.0
		男性	0	0.0	0.0	0.0	0.0	0.0	0.0	0.0	0.0	0.0	0.0	0.0	0.0	0.0
		女性	15	13.3	6.7	26.7	33.3	0.0	0.0	13.3	0.0	0.0	0.0	6.7	0.0	0.0
	50歳代	全体	21	19.0	4.8	19.0	0.0	19.0	0.0	9.5	0.0	0.0	0.0	19.0	4.8	4.8
		男性	3	0.0	33.3	33.3	0.0	33.3	0.0	0.0	0.0	0.0	0.0	0.0	0.0	0.0
		女性	18	22.2	0.0	16.7	0.0	16.7	0.0	11.1	0.0	0.0	0.0	22.2	5.6	5.6
	60歳代	全体	90	6.7	2.2	18.9	1.1	5.6	1.1	12.2	3.3	0.0	27.8	8.9	2.2	10.0
		男性	21	9.5	0.0	14.3	0.0	0.0	4.8	14.3	4.8	0.0	19.0	23.8	0.0	9.5
		女性	66	6.1	3.0	18.2	1.5	7.6	0.0	12.1	3.0	0.0	30.3	4.5	3.0	10.6
	70歳以上	全体	164	1.2	1.2	1.2	0.0	1.2	2.4	4.3	0.0	0.0	76.2	1.2	1.2	9.8
		男性	62	1.6	1.6	0.0	0.0	3.2	4.8	6.5	0.0	0.0	66.1	0.0	3.2	12.9
		女性	101	1.0	1.0	2.0	0.0	0.0	1.0	3.0	0.0	0.0	82.2	2.0	0.0	7.9
未既婚別	結婚している	211	5.2	2.4	9.0	5.7	5.2	2.4	7.1	1.4	0.0	44.1	7.1	2.4	8.1	
	離別・死別	67	4.5	1.5	6.0	1.5	0.0	0.0	7.5	0.0	0.0	70.1	0.0	0.0	9.0	
	未婚	33	0.0	3.0	15.2	0.0	6.1	0.0	6.1	0.0	18.2	18.2	15.2	6.1	12.1	
H26年	全 体	421	8.8	2.6	6.9	5.2	5.0	2.1	3.3	1.2	4.5	34.0	8.1	3.8	14.5	
	性別															
	男性	134	7.5	2.2	9.7	0.0	1.5	3.7	1.5	1.5	3.0	36.6	8.2	4.5	20.1	
女性	285	9.5	2.8	5.3	7.7	6.7	1.4	4.2	1.1	5.3	33.0	8.1	3.5	11.6		

## 4. 今後の就労の意向

問8-1 現在、働いていない人へお尋ねします。

あなたは今後、働きたいと思いますか。(○は1つ)

### ▶20～40歳代の多くは「働きたい」

全体では「すぐにでも働きたい」との意向は、若い層ほど高く、20歳代で27.3%、30歳代、40歳代ともに13.3%を占め、「そのうち働きたい」と合わせた就労の意向は20歳代では7割、30歳代では8割以上に上る。長崎県調査(H26年)と比較すると、「すぐにでも働きたい」は男女ともに減少し(男性10.4%→5.5%、女性13.3%→7.2%)、「働くつもりはない」は女性で増加している(33.7%→41.4%)。

性別、年代別で比較すると、20歳代、30歳代の女性では「すぐにでも働きたい」「そのうち働きたい」を合わせると約9割に上り、就労の意向は高い。「働くつもりはない」は50歳代以上で回答がみられ、年齢が高くなるにつれてその比率も増加する傾向にある。

問8「働いていない理由」で「家事や育児がおろそかになる」が多かった30歳代の女性では、就労の意向が比較的高くなっている。

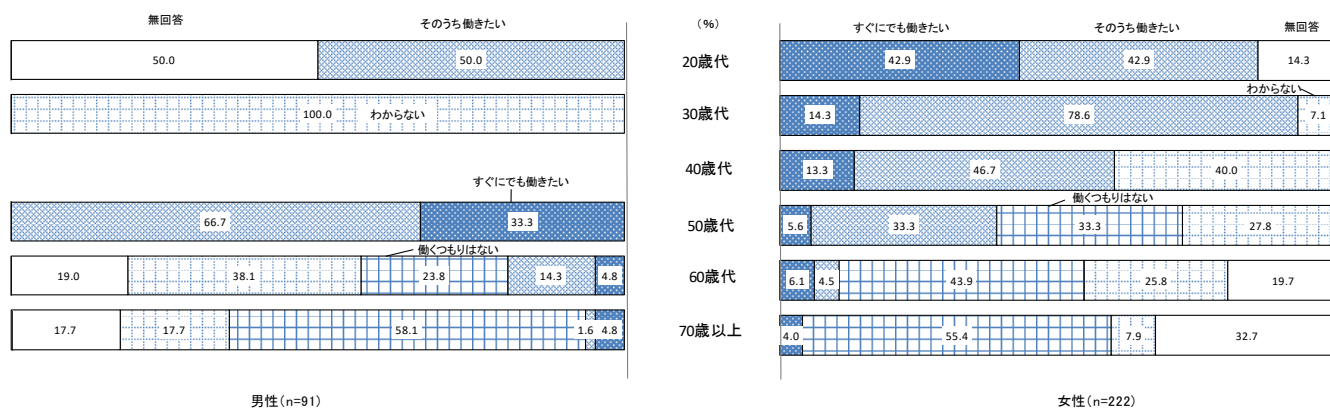


図3-4 今後の就労の意向

表3-4 今後の就労の意向

標本数		すぐにも働きたい	そのうち働きたい	働くつもりはない	わからない	無回答		
		人	%	%	%	%		
全 体		317	6.6	12.6	42.3	18.3	20.2	
性別	男性	91	5.5	8.8	45.1	22.0	18.7	
	女性	222	7.2	13.5	41.4	16.7	21.2	
年代別 × 男女別	20歳代	全体	11	27.3	45.5	0.0	0.0	27.3
		男性	4	0.0	50.0	0.0	0.0	50.0
		女性	7	42.9	42.9	0.0	0.0	14.3
	30歳代	全体	15	13.3	73.3	0.0	13.3	0.0
		男性	1	0.0	0.0	0.0	100.0	0.0
		女性	14	14.3	78.6	0.0	7.1	0.0
	40歳代	全体	15	13.3	46.7	0.0	40.0	0.0
		男性	0	0.0	0.0	0.0	0.0	0.0
		女性	15	13.3	46.7	0.0	40.0	0.0
	50歳代	全体	21	9.5	38.1	28.6	23.8	0.0
		男性	3	33.3	66.7	0.0	0.0	0.0
		女性	18	5.6	33.3	33.3	27.8	0.0
	60歳代	全体	90	5.6	7.8	38.9	28.9	18.9
		男性	21	4.8	14.3	23.8	38.1	19.0
		女性	66	6.1	4.5	43.9	25.8	19.7
	70歳以上	全体	164	4.3	1.2	56.1	11.6	26.8
		男性	62	4.8	1.6	58.1	17.7	17.7
		女性	101	4.0	0.0	55.4	7.9	32.7
	未既婚別	結婚している	211	6.2	13.3	40.8	20.9	19.0
		離別・死別	67	3.0	4.5	59.7	11.9	20.9
		未婚	33	18.2	27.3	21.2	15.2	18.2
H 2 6 年	全 体	421	12.4	15.2	38.0	14.0	20.4	
	性別	男性	134	10.4	7.5	47.0	9.0	26.1
		女性	285	13.3	18.9	33.7	16.5	17.5

## 5. 希望する就労形態

問8-2 問8-1で「すぐにでも働きたい」または「そのうち働きたい」と答えた方へお尋ねします。  
 あなたはどのような形で働きたいですか。(〇は1つ)

▶希望する就労形態は「非正規社員(パート・アルバイト・派遣社員等)」が 67.2%

現在、働いていないが、今後働きたいと答えている人に、希望する就労形態を尋ねたところ、20歳代では「正社員」が75.0%に上ったが、30歳代以上では「非正規社員(パート・アルバイト・派遣社員等)」が最も多く5~8割を占めている。なお、60歳代以上では「正社員」との回答はなかった。長崎県調査(H26年)と比較すると、「非正規社員(パート・アルバイト・派遣社員等)」(H26年調査ではパートタイム・アルバイト・嘱託等)が男女ともに増加している(男性41.7%→53.8%、女性58.7%→71.7%)。

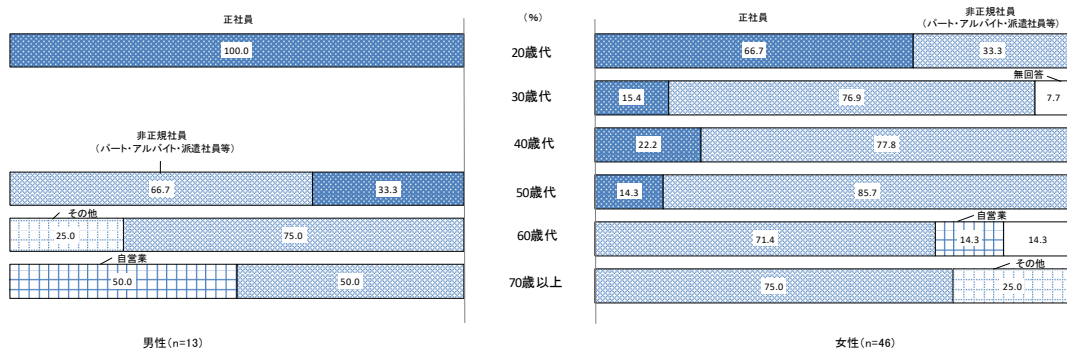


図 3-5 希望する就労形態



表3-5 希望する就労形態

標本数		正社員	非正規社員(パート・アルバイト・派遣社員等)	自営業	その他	無回答		
		人	%	%	%	%		
全 体		61	19.7	67.2	6.6	3.3	3.3	
性別	男性	13	23.1	53.8	15.4	7.7	0.0	
	女性	46	19.6	71.7	2.2	2.2	4.3	
年代別×男女別	20歳代	全体	8	75.0	25.0	0.0	0.0	0.0
		男性	2	100.0	0.0	0.0	0.0	0.0
		女性	6	66.7	33.3	0.0	0.0	0.0
	30歳代	全体	13	15.4	76.9	0.0	0.0	7.7
		男性	0	0.0	0.0	0.0	0.0	0.0
		女性	13	15.4	76.9	0.0	0.0	7.7
	40歳代	全体	9	22.2	77.8	0.0	0.0	0.0
		男性	0	0.0	0.0	0.0	0.0	0.0
		女性	9	22.2	77.8	0.0	0.0	0.0
	50歳代	全体	10	20.0	80.0	0.0	0.0	0.0
		男性	3	33.3	66.7	0.0	0.0	0.0
		女性	7	14.3	85.7	0.0	0.0	0.0
	60歳代	全体	12	0.0	75.0	8.3	8.3	8.3
		男性	4	0.0	75.0	0.0	25.0	0.0
		女性	7	0.0	71.4	14.3	0.0	14.3
	70歳以上	全体	9	0.0	55.6	33.3	11.1	0.0
		男性	4	0.0	50.0	50.0	0.0	0.0
		女性	4	0.0	75.0	0.0	25.0	0.0
未婚別	結婚している	41	7.3	78.0	7.3	2.4	4.9	
	離別・死別	5	0.0	60.0	20.0	20.0	0.0	
	未婚	15	60.0	40.0	0.0	0.0	0.0	

標本数		常勤(フルタイム)	パート・アルバイト・嘱託等	在宅勤務	事業経営	その他	無回答		
H 2 6 年	全 体	116	33.6	55.2	4.3	1.7	2.6	2.6	
	性別	男性	24	54.2	41.7	0.0	0.0	0.0	4.2
		女性	92	28.3	58.7	5.4	2.2	3.3	2.2

## 6. 望ましいワーク・ライフ・バランス

問9 「ワーク・ライフ・バランス（仕事と生活の調和）」に関して、(1)～(3)のそれぞれについて最も近いものはどれですか。(○は1つずつ)

### (1) 女性にとって望ましい形

▶女性にとって望ましい形は「家庭生活又は地域活動と仕事を両立」が64.7%

「ワーク・ライフ・バランス」（仕事と生活の調和）の女性にとって望ましい形について尋ねたところ、「家庭生活又は地域活動と仕事を両立」が64.7%と最も多く、次いで「仕事より家庭生活又は地域活動を優先」が18.1%であった。長崎県調査（H26年）と比較すると、大きな変化はみられない。

性別、年代別で比較すると、全ての年代で男女ともに「家庭生活又は地域活動と仕事を両立」が最も多くなっている。また「両立」は、30歳代以下では男性が女性を上回っているが、40歳以上では女性が男性を上回っている。一方、「仕事より家庭生活又は地域活動を優先」は30歳代以下では女性が男性を上回り、40歳代から60歳代では男性が女性を上回っている。また、50歳代では「両立」が77.3%（男性76.4%、女性78.0%）と特に高く、30歳代では「家庭生活又は地域活動を優先」が28.7%（男性26.5%、女性30.5%）と他の年代と比べてやや高くなっている。

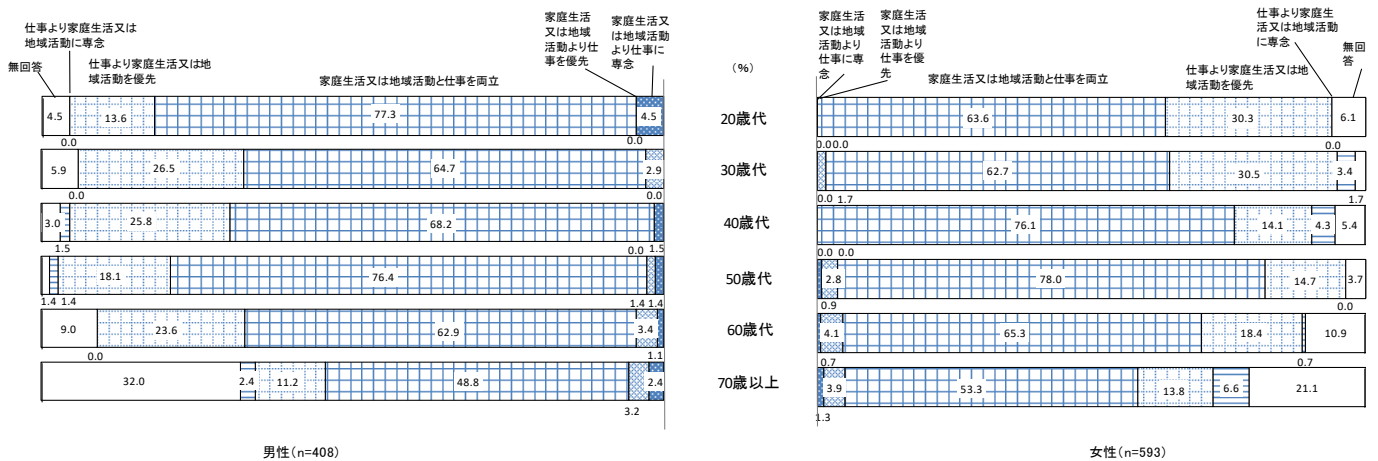


図 3-6 女性にとって望ましい形

表3-6 女性にとって望ましい形

標本数		家庭生活又は地域活動より仕事に専念	家庭生活又は地域活動より仕事を優先	家庭生活又は地域活動と仕事を両立	仕事より家庭生活又は地域活動を優先	仕事より家庭生活又は地域活動に専念	無回答		
		人	%	%	%	%	%		
全 体		1028	1.1	2.5	64.7	18.1	2.2	11.4	
性別	男性	408	1.7	2.2	62.7	18.9	1.2	13.2	
	女性	593	0.7	2.7	65.9	17.7	2.9	10.1	
年代別×男女別	20歳代	全体	56	1.8	0.0	69.6	23.2	0.0	5.4
		男性	22	4.5	0.0	77.3	13.6	0.0	4.5
		女性	33	0.0	0.0	63.6	30.3	0.0	6.1
	30歳代	全体	94	0.0	2.1	63.8	28.7	2.1	3.2
		男性	34	0.0	2.9	64.7	26.5	0.0	5.9
		女性	59	0.0	1.7	62.7	30.5	3.4	1.7
	40歳代	全体	159	0.6	0.0	72.3	19.5	3.1	4.4
		男性	66	1.5	0.0	68.2	25.8	1.5	3.0
		女性	92	0.0	0.0	76.1	14.1	4.3	5.4
	50歳代	全体	181	1.1	2.2	77.3	16.0	0.6	2.8
		男性	72	1.4	1.4	76.4	18.1	1.4	1.4
		女性	109	0.9	2.8	78.0	14.7	0.0	3.7
	60歳代	全体	240	0.8	3.8	64.6	20.0	0.8	10.0
		男性	89	1.1	3.4	62.9	23.6	0.0	9.0
		女性	147	0.7	4.1	65.3	18.4	0.7	10.9
	70歳以上	全体	279	1.8	3.6	51.6	12.5	4.7	25.8
		男性	125	2.4	3.2	48.8	11.2	2.4	32.0
		女性	152	1.3	3.9	53.3	13.8	6.6	21.1
未婚別	結婚している	714	1.1	2.5	65.4	19.3	2.0	9.7	
	離別・死別	144	0.7	1.4	60.4	18.1	2.8	16.7	
	未婚	136	0.7	3.7	69.1	14.0	3.7	8.8	
H26年	全 体	1090	0.6	2.5	62.8	20.5	3.3	10.4	
	性別	男性	455	0.2	2.2	62.6	19.3	3.7	11.9
		女性	607	0.8	2.6	62.6	21.9	3.1	8.9

## (2) 男性にとって望ましい形

▶男性にとって望ましい形は「家庭生活又は地域活動と仕事を両立」が 58.7%

「ワーク・ライフ・バランス」（仕事と生活の調和）の男性にとって望ましい形について尋ねたところ、「家庭生活又は地域活動と仕事を両立」が 58.7%と最も多く、次いで「家庭生活又は地域活動より仕事を優先」が 22.0%であった。長崎県調査（H26年）と比較すると、「両立」はやや増加し（50.2%→58.7%）、「仕事を優先」はやや減少しており（29.2%→22.0%）、性別でみると男性の変化がより大きくなっている。

性別、年代別で比較すると、いずれの年代でも男女ともに「家庭生活又は地域活動と仕事を両立」が最も多く、40歳代と50歳代では特に高く、約7割を占めている。次いで「家庭生活又は地域活動より仕事を優先」が続いている。また、「両立」は全ての年代で男性が女性を上回っている。

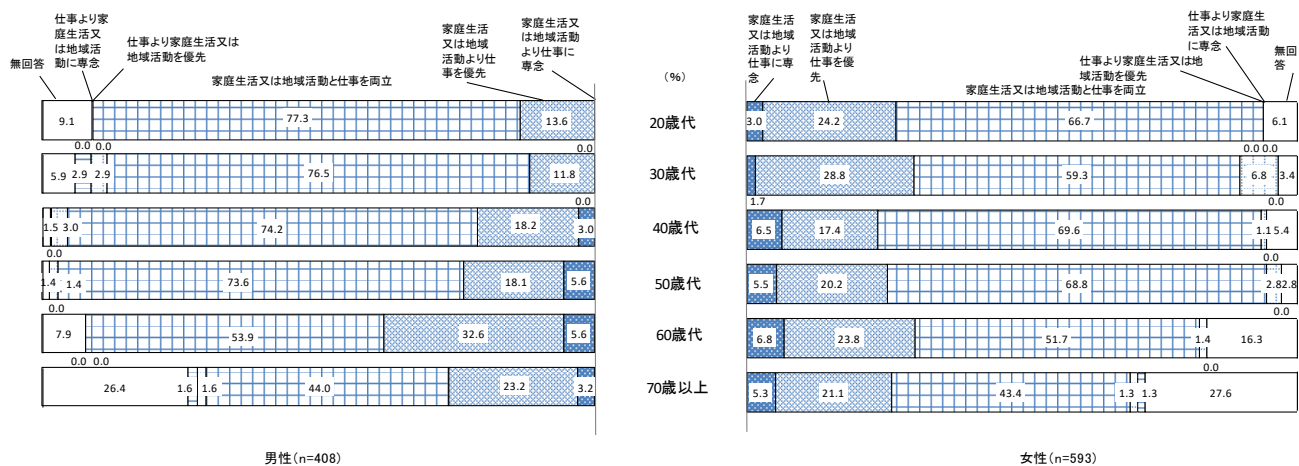


図 3-7 男性にとって望ましい形

表3-7 男性にとって望ましい形

標本数		家庭生活又は地域活動より仕事に専念	家庭生活又は地域活動より仕事を優先	家庭生活又は地域活動と仕事を両立	仕事より家庭生活又は地域活動を優先	仕事より家庭生活又は地域活動に専念	無回答		
		人	%	%	%	%	%		
全体		1028	4.6	22.0	58.7	1.8	0.5	12.5	
性別	男性	408	3.7	22.1	60.8	1.5	0.7	11.3	
	女性	593	5.4	22.1	57.0	2.0	0.3	13.2	
年代別×男女別	20歳代	全体	56	1.8	21.4	69.6	0.0	0.0	7.1
		男性	22	0.0	13.6	77.3	0.0	0.0	9.1
		女性	33	3.0	24.2	66.7	0.0	0.0	6.1
	30歳代	全体	94	1.1	22.3	66.0	5.3	1.1	4.3
		男性	34	0.0	11.8	76.5	2.9	2.9	5.9
		女性	59	1.7	28.8	59.3	6.8	0.0	3.4
	40歳代	全体	159	5.0	17.6	71.7	1.9	0.0	3.8
		男性	66	3.0	18.2	74.2	3.0	0.0	1.5
		女性	92	6.5	17.4	69.6	1.1	0.0	5.4
	50歳代	全体	181	5.5	19.3	70.7	2.2	0.0	2.2
		男性	72	5.6	18.1	73.6	1.4	0.0	1.4
		女性	109	5.5	20.2	68.8	2.8	0.0	2.8
	60歳代	全体	240	6.3	26.7	53.3	0.8	0.0	12.9
		男性	89	5.6	32.6	53.9	0.0	0.0	7.9
		女性	147	6.8	23.8	51.7	1.4	0.0	16.3
	70歳以上	全体	279	4.3	22.2	43.4	1.4	1.4	27.2
		男性	125	3.2	23.2	44.0	1.6	1.6	26.4
		女性	152	5.3	21.1	43.4	1.3	1.3	27.6
未婚別	結婚している	714	4.2	23.5	59.8	1.8	0.7	9.9	
	離別・死別	144	5.6	25.0	47.9	1.4	0.0	20.1	
	未婚	136	5.9	12.5	69.1	2.2	0.0	10.3	
H26年	全体	1090	6.5	29.2	50.2	2.1	0.5	11.6	
	男性	455	8.1	31.2	48.8	1.8	0.7	9.5	
	女性	607	5.4	27.5	51.6	2.5	0.3	12.7	

### (3) あなたの現在の状況

▶男女ともに現在の状況は「家庭生活又は地域活動と仕事を両立」が約3割

「ワーク・ライフ・バランス」(仕事と生活の調和)の現在の状況について尋ねたところ、男性では「家庭生活又は地域活動より仕事を優先」が33.8%と最も多く、次いで「家庭生活又は地域活動と仕事を両立」が31.6%であった。女性では「両立」(33.7%)が最も多く、次いで「仕事より家庭生活又は地域活動を優先」(18.4%)であった。長崎県調査(H26年)と比較すると、男性では「仕事を優先」はやや増加し(29.5%→33.8%)、女性では「仕事より家庭生活又は地域活動に専念」はやや減少した(20.4%→14.8%)。

性別、年代別で比較すると、20歳代、60歳以上の男性では「家庭生活又は地域活動と仕事を両立」が最も多いのに対し、30歳代～50歳代の男性では「家庭生活又は地域活動より仕事を優先」が約5割を占め、最も多くなっている。また、女性では30歳代を除く全ての年代で「両立」が最も多いが、30歳代の女性では「仕事より家庭生活又は地域活動を優先」が約3割を占め、最も多くなっている。

男女にとって望ましい形と現在の状況を比べると、男女ともに「家庭生活又は地域活動と仕事を両立」を望ましい形とする比率は6割以上を占めているのに対し、現在の状況では約3割にとどまっている。また、「家庭生活又は地域活動より仕事を優先」は男女ともに現在の状況の比率が望ましい形と考える比率を大きく上回っている。

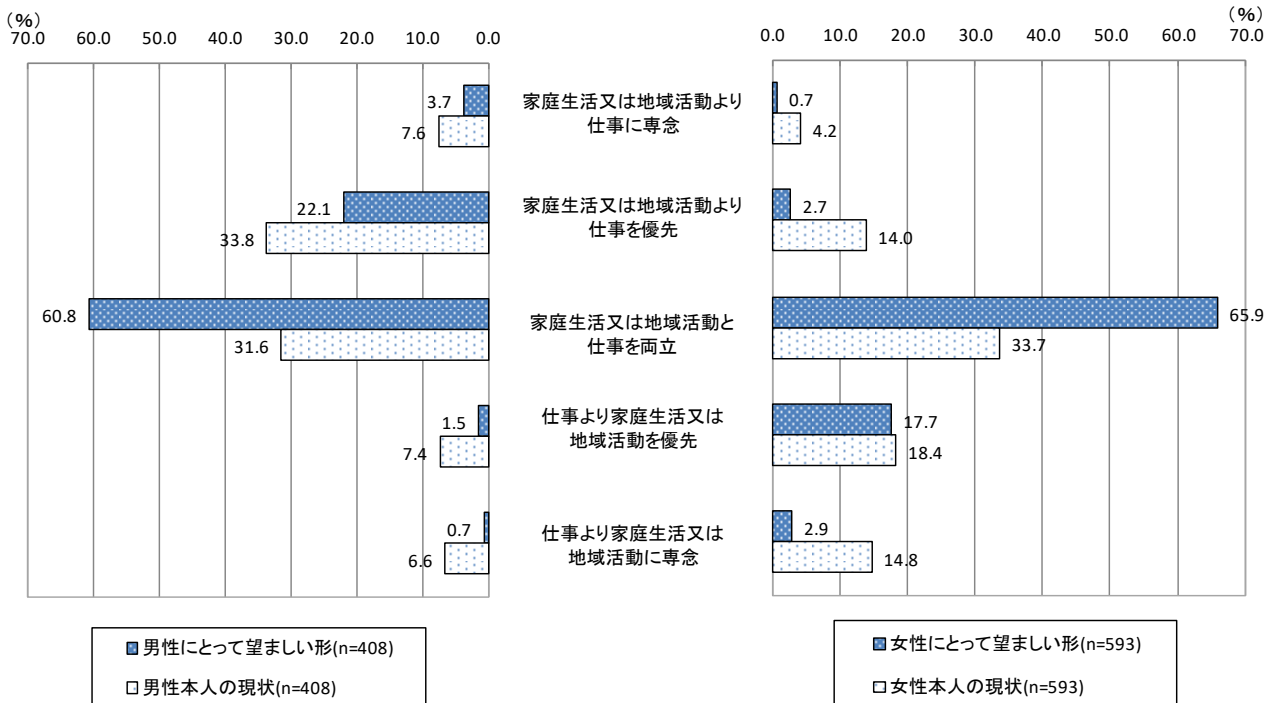


図 3-8 男女にとって望ましい形と現在の状況

表3-8 現在の状況

標本数		家庭生活又は地域活動より仕事に専念	家庭生活又は地域活動より仕事を優先	家庭生活又は地域活動と仕事を両立	仕事より家庭生活又は地域活動を優先	仕事より家庭生活又は地域活動に専念	無回答		
		人	%	%	%	%	%		
全 体		1028	5.4	22.6	32.8	13.8	11.3	14.1	
性別	男性	408	7.6	33.8	31.6	7.4	6.6	13.0	
	女性	593	4.2	14.0	33.7	18.4	14.8	14.8	
年代別×男女別	20歳代	全体	56	7.1	30.4	46.4	1.8	8.9	5.4
		男性	22	9.1	36.4	40.9	0.0	9.1	4.5
		女性	33	6.1	27.3	48.5	3.0	9.1	6.1
	30歳代	全体	94	5.3	33.0	27.7	19.1	9.6	5.3
		男性	34	8.8	52.9	29.4	2.9	0.0	5.9
		女性	59	3.4	22.0	25.4	28.8	15.3	5.1
	40歳代	全体	159	7.5	33.3	34.6	13.8	6.3	4.4
		男性	66	13.6	50.0	31.8	1.5	0.0	3.0
		女性	92	3.3	20.7	37.0	22.8	10.9	5.4
	50歳代	全体	181	4.4	29.8	43.1	12.2	7.2	3.3
		男性	72	5.6	50.0	34.7	5.6	2.8	1.4
		女性	109	3.7	16.5	48.6	16.5	10.1	4.6
	60歳代	全体	240	6.3	20.4	32.5	15.0	11.7	14.2
		男性	89	7.9	31.5	37.1	7.9	5.6	10.1
		女性	147	5.4	13.6	30.6	18.4	15.0	17.0
	70歳以上	全体	279	4.3	7.2	24.4	15.1	17.9	31.2
		男性	125	4.8	12.0	24.8	13.6	14.4	30.4
		女性	152	3.9	2.6	24.3	16.4	21.1	31.6
未既婚別	結婚している	714	4.3	21.7	36.1	15.1	11.9	10.8	
	離別・死別	144	5.6	16.0	20.8	16.7	13.2	27.8	
	未婚	136	11.8	33.1	28.7	5.1	8.8	12.5	
H26年	全 体	1090	6.8	20.7	31.7	13.6	14.2	12.9	
	性別	男性	455	9.9	29.5	32.3	9.5	5.9	13.0
		女性	607	4.8	14.5	31.0	16.8	20.4	12.5

## 7. 男女がともにワーク・ライフ・バランスを実現するために必要なこと

問10 あなたは、男女がともに「ワーク・ライフ・バランス（仕事と生活の調和）」を実現させるためには、今後、どのようなことが必要だと思いますか。（〇は3つまで）

### ▶ 「ワーク・ライフ・バランス」を実現するために必要なのは多様な環境整備

男女がともに「ワーク・ライフ・バランス（仕事と生活の調和）」を実現させるために必要なことについて質問したところ、「労働時間の短縮、フレックスタイム制（自由勤務時間制）、在宅勤務制等を導入する」が34.1%と最も多く、次いで「女性が働くことに対する、家族や職場など周囲の理解・協力を深める」が31.0%、「男性が家事や育児、介護へ参加する」が30.4%であった。このことから、ワーク・ライフ・バランスの実現には柔軟な勤務制度、育児や介護の環境の整備が不可欠であることがうかがえる。

性別にみると、女性は特に「女性が働くことに対する、家庭や職場など周囲の理解・協力を深める」「『子の看護休暇制度』、『介護休暇制度』の取得を促進する」が男性の比率を大きく上回っている。女性にとって、制度の整備とともに周囲の理解や男性の家事や育児への役割分担が強く望まれている。一方、男性は「雇用・労働条件での男女間格差を是正する」で女性の比率を大きく上回っている。



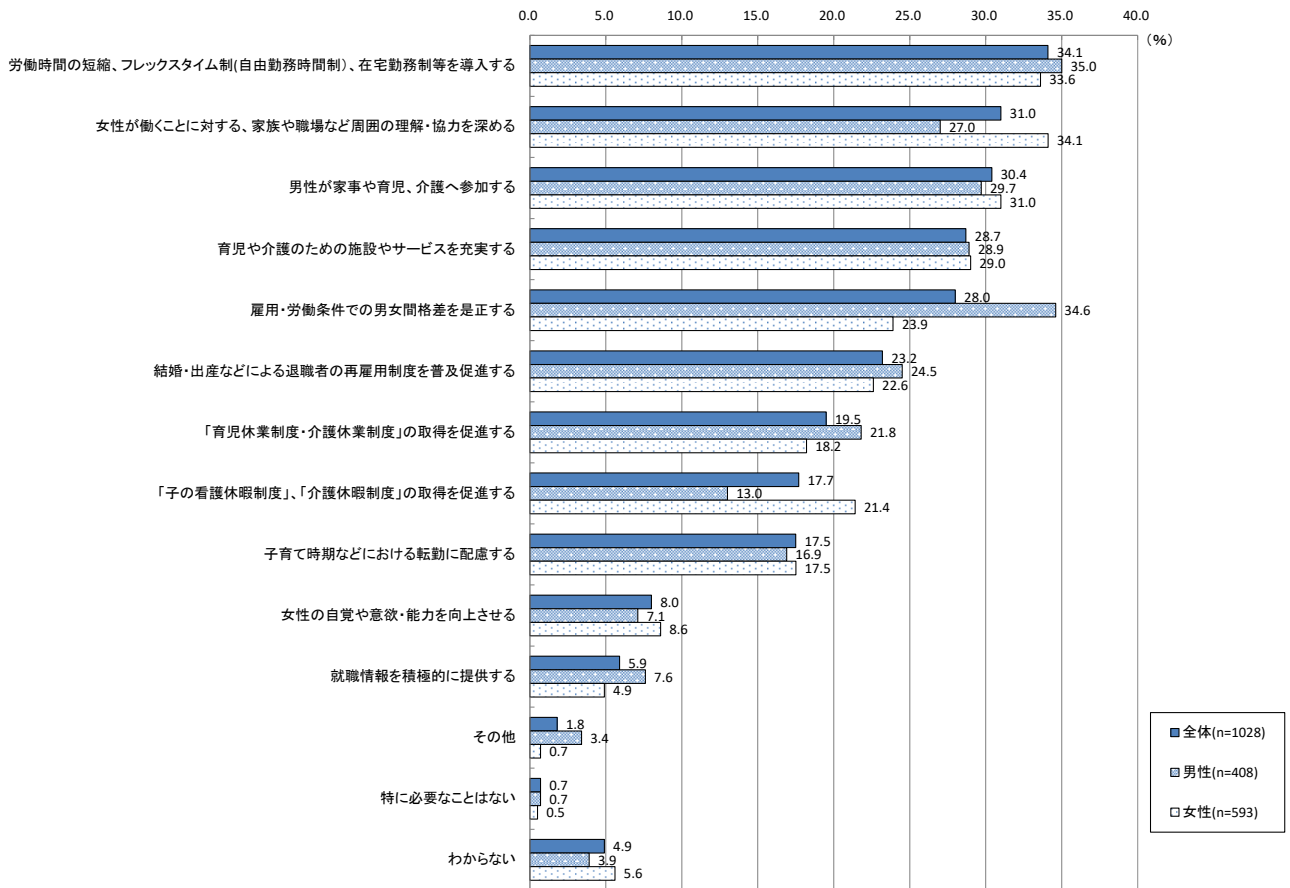


図 3-9 男女がともにワーク・ライフ・バランスを実現するために必要なこと

表3-9 男女がともにワーク・ライフ・バランスを実現するために必要なこと

標本数	是正する	雇用・労働条件での男女間格差を	労働時間の短縮、フレックスタイム制(自由勤務時間制)、在宅勤務制等を導入する	「育児休業制度・介護休業制度」の取得を促進する	「子の看護休暇制度」、「介護休暇制度」の取得を促進する	子育て時期などにおける転動に配慮する	男性が家事や育児、介護へ参加する	職場など周囲の理解・協力を深める	育児や介護のための施設やサービスを充実する	結婚・出産などによる退職者の再雇用制度を普及促進する	就職情報を積極的に提供する	女性の自覚や意欲・能力を向上させる	その他	特に必要なことはない	わからない	無回答
人	%	%	%	%	%	%	%	%	%	%	%	%	%	%	%	%
全体 1028	28.0	34.1	19.5	17.7	17.5	30.4	31.0	28.7	23.2	5.9	8.0	1.8	0.7	4.9	4.8	
性別 男性 408	34.6	35.0	21.8	13.0	16.9	29.7	27.0	28.9	24.5	7.6	7.1	3.4	0.7	3.9	3.9	
女性 593	23.9	33.6	18.2	21.4	17.5	31.0	34.1	29.0	22.6	4.9	8.6	0.7	0.5	5.6	4.7	
年代別 20歳代 56	23.2	50.0	32.1	14.3	14.3	35.7	28.6	21.4	23.2	5.4	5.4	1.8	0.0	1.8	1.8	
30歳代 94	19.1	43.6	21.3	24.5	20.2	33.0	27.7	33.0	33.0	1.1	5.3	3.2	0.0	3.2	1.1	
40歳代 159	25.2	47.8	17.6	25.2	15.1	31.4	29.6	33.3	17.0	5.7	7.5	3.1	0.0	1.3	2.5	
50歳代 181	22.1	37.6	22.1	20.4	19.9	35.9	34.3	34.8	22.1	8.8	7.2	1.7	0.6	2.2	2.2	
60歳代 240	33.3	28.8	18.8	19.6	17.9	28.8	36.3	27.1	26.7	7.1	8.3	1.3	0.8	4.2	4.6	
70歳以上 279	33.3	22.6	16.8	9.3	16.1	26.2	28.0	24.7	21.1	5.4	9.7	1.1	1.1	10.4	8.6	

## 8. 女性が職業を持つことについての考え方

問 1 1 女性が職業をもつことについて、あなたの考えに近いものをお選びください。  
(○は1つ)

▶ 「子どもができたらいったん退職し、子育てが落ち着いた後再就職する方がよい」が 43.4%

女性が職業をもつことに対する考え方について質問したところ、「子どもができたら出産や子育てに専念するためいったん退職し、子育てが落ち着いた後、再び職業をもつ方がよい」が 43.4%と最も多く、次いで「子どもができて、ずっと職業を続ける方がよい」が 31.9%となっており、両方を合わせると 75.3%が基本的には職業は継続した方がよいと答えている。長崎県調査（H26年）と比較すると、「子どもができたら出産や子育てに専念するためいったん退職し、子育てが落ち着いた後、再び職業をもつ方がよい」は減少し（51.2%→43.4%）、「子どもができて、ずっと職業を続ける方がよい」がやや増加した（26.4%→31.9%）。

内閣府調査（R1年）と比較すると、全国では「子どもができて、ずっと職業を続ける方がよい」の割合は 61.0%と本県を大きく上回っている。

年代別にみると、「子どもができたら出産や子育てに専念するためいったん退職し、子育てが落ち着いた後、再び職業をもつ方がよい」は 60 歳代で特に高く約 5 割を占めている。

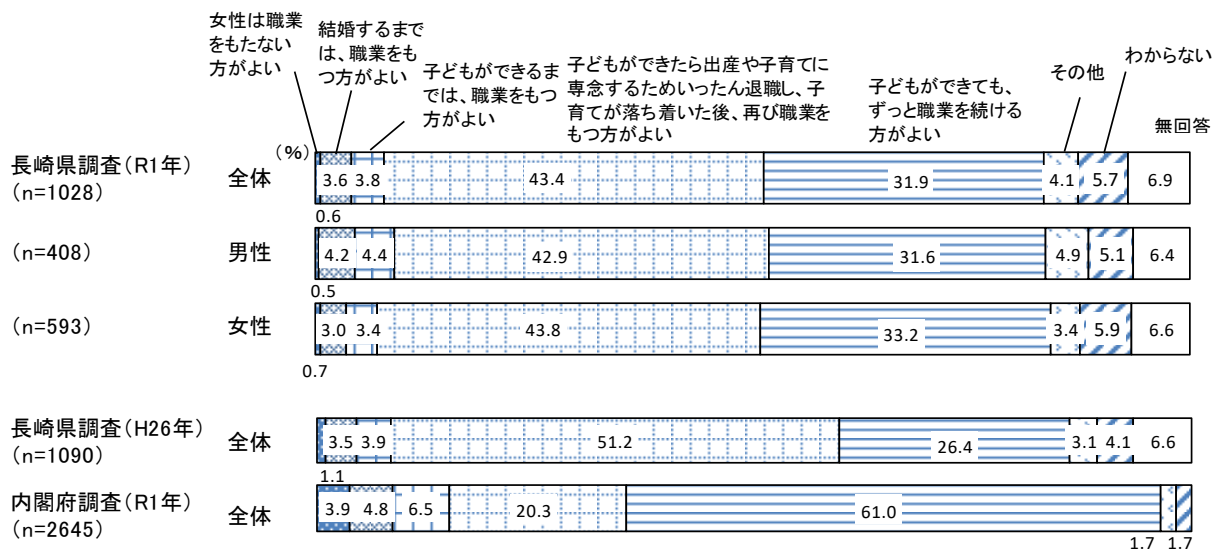


図 3-10 女性が職業をもつことについての考え方

表3-10 女性が職業をもつことについての考え方

標本数		女性は職業をもたない方がよい	よ 結 婚 す る ま で は 、 職 業 を も つ 方 が	子 ど も が で き る ま で は 、 職 業 を も	も つ 方 が よ い 着 い た 後 、 再 び 職 業 を	子 ど も が で き た ら 出 産 や 子 育 て に	続 け る 方 が よ い 、 ず っ と 職 業 を	そ の 他	わ か ら な い	無 回 答
		人	%	%	%	%	%	%	%	%
全体		1028	0.6	3.6	3.8	43.4	31.9	4.1	5.7	6.9
性別	男性	408	0.5	4.2	4.4	42.9	31.6	4.9	5.1	6.4
	女性	593	0.7	3.0	3.4	43.8	33.2	3.4	5.9	6.6
年代別	20歳代	56	0.0	3.6	8.9	37.5	26.8	8.9	10.7	3.6
	30歳代	94	0.0	1.1	1.1	42.6	40.4	6.4	8.5	0.0
	40歳代	159	0.0	2.5	1.3	42.1	40.3	5.7	5.7	2.5
	50歳代	181	0.0	1.7	2.8	42.0	39.2	3.9	5.5	5.0
	60歳代	240	1.3	2.5	4.6	49.6	29.2	3.8	2.1	7.1
	70歳以上	279	1.1	7.2	5.0	42.3	24.4	1.4	6.5	12.2

## 9. 女性が再就職をするために必要なこと

問11-1 問11で2～7と回答した方へお尋ねします。(2.結婚するまでは、職業をもつ方がよい 3.子どもができるまでは、職業をもつ方がよい 4.子どもができれば出産や子育てに専念するためいったん退職し、子育てが落ち着いた後、再び職業をもつ方がよい 5.子どもができて、ずっと職業を続ける方がよい 6.その他 7.わからない)

出産や子育て等に専念するためいったん退職し、子育てが落ち着いた後、再就職を希望する女性が増えています。あなたは今後、女性が再就職するためにはどのようなことが必要だと思いますか。(○は3つまで)

### ▶女性の再就職に必要とされている「再雇用制度の普及促進」55.5%

女性が再就職するために必要なことについては、「結婚・出産などによる退職者の再雇用制度を普及促進する」が55.5%と最も多く、次いで「労働時間の短縮やフレックスタイム制（自由勤務時間制）を導入する」が50.3%、「育児や介護のための施設やサービスを充実する」が45.4%、「女性が働くことに対する、家族や職場など周囲の理解・協力を深める」が37.6%となっている。

性別にみると、「育児や介護のための施設やサービスを充実する」「採用の年齢制限の廃止や緩和を促進する」については、女性が男性より高い比率を示しており、「結婚・出産などによる退職者の再雇用制度を普及促進する」は男性が女性を上回っている。

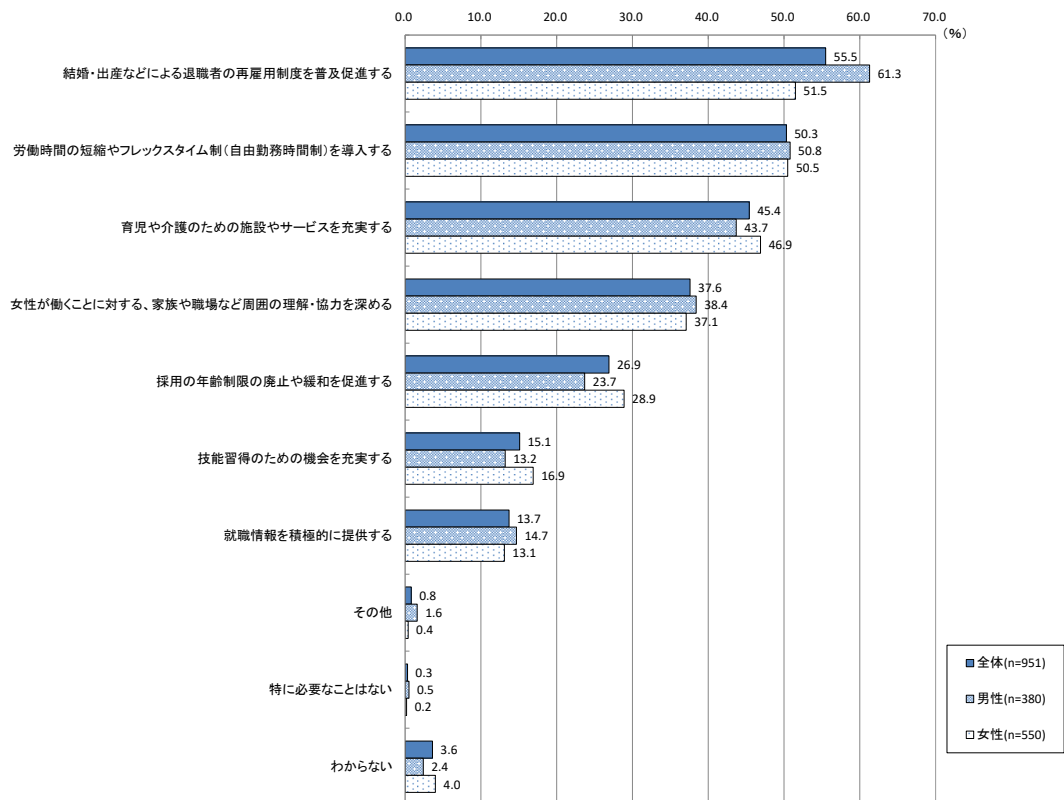


図 3-11 女性が再就職をするために必要なこと

表3-11 女性が再就職するために必要なこと

標本数		就職情報を積極的に提供する	技能習得のための機会を充実する	雇用制度を普及促進する	結婚・出産などによる退職者の再雇用制（自由勤務時間制）を導入する	労働時間の短縮やフレックスタイム制（自由勤務時間制）を導入する	採用の年齢制限の廃止や緩和を促進する	職場など周囲の理解・協力を深める	女性が働くことに対する、家族や育児や介護のための施設やサービスを充実する	その他	特に必要なことはない	わからない	無回答
		人	%	%	%	%	%	%	%	%	%	%	%
全体		951	13.7	15.1	55.5	50.3	26.9	37.6	45.4	0.8	0.3	3.6	5.8
性別	男性	380	14.7	13.2	61.3	50.8	23.7	38.4	43.7	1.6	0.5	2.4	5.0
	女性	550	13.1	16.9	51.5	50.5	28.9	37.1	46.9	0.4	0.2	4.0	6.4
年代別	20歳代	54	9.3	3.7	61.1	51.9	25.9	40.7	40.7	1.9	0.0	1.9	1.9
	30歳代	94	10.6	18.1	63.8	62.8	20.2	36.2	45.7	1.1	0.0	3.2	3.2
	40歳代	155	12.9	18.1	57.4	56.8	27.7	38.7	39.4	1.3	1.3	2.6	3.9
	50歳代	172	17.4	16.9	51.7	53.5	36.0	37.8	50.6	1.2	0.0	1.7	4.1
	60歳代	220	14.5	13.6	60.5	48.2	27.7	39.1	42.3	0.9	0.0	2.7	8.2
	70歳以上	242	13.2	15.3	48.8	41.7	21.9	34.7	49.2	0.0	0.4	6.2	7.9

## 10. 継続して女性が働くために必要なこと

問11—2 問11で2～7と回答した方へお尋ねします。(2.結婚するまでは、職業をもつ方がよい 3.子どもができるまでは、職業をもつ方がよい 4.子どもができれば出産や子育てに専念するためいったん退職し、子育てが落ち着いた後、再び職業をもつ方がよい 5.子どもができて、ずっと職業を続ける方がよい 6.その他 7.わからない)

出産や子育て等により退職することなく、継続して女性が働くには、どのようなことが必要だと思いますか。(〇は3つまで)

▶女性の継続雇用に必要なとされていることは「労働時間の短縮やフレックスタイム制を導入する」が38.8%

出産や子育て等により退職することなく、継続して女性が働くために必要なことについて質問したところ、「労働時間の短縮やフレックスタイム制(自由勤務時間制)を導入する」が38.8%と最も多く、次いで「育児休業・介護休業等の制度を充実させる」が37.6%、「長時間労働や残業の習慣を改める」が36.9%、「企業経営者や職場の理解を深める」が29.7%となっている。

性別にみると、「長時間労働や残業の習慣を改める」「パートナー(男性)の理解・協力を得られるようにする」は、女性が男性より5ポイント以上高い比率を示している。一方、「賃金・昇進・昇格における男女格差をなくす」「結婚・出産退職等の慣行を改める」は男性が女性を上回っている。

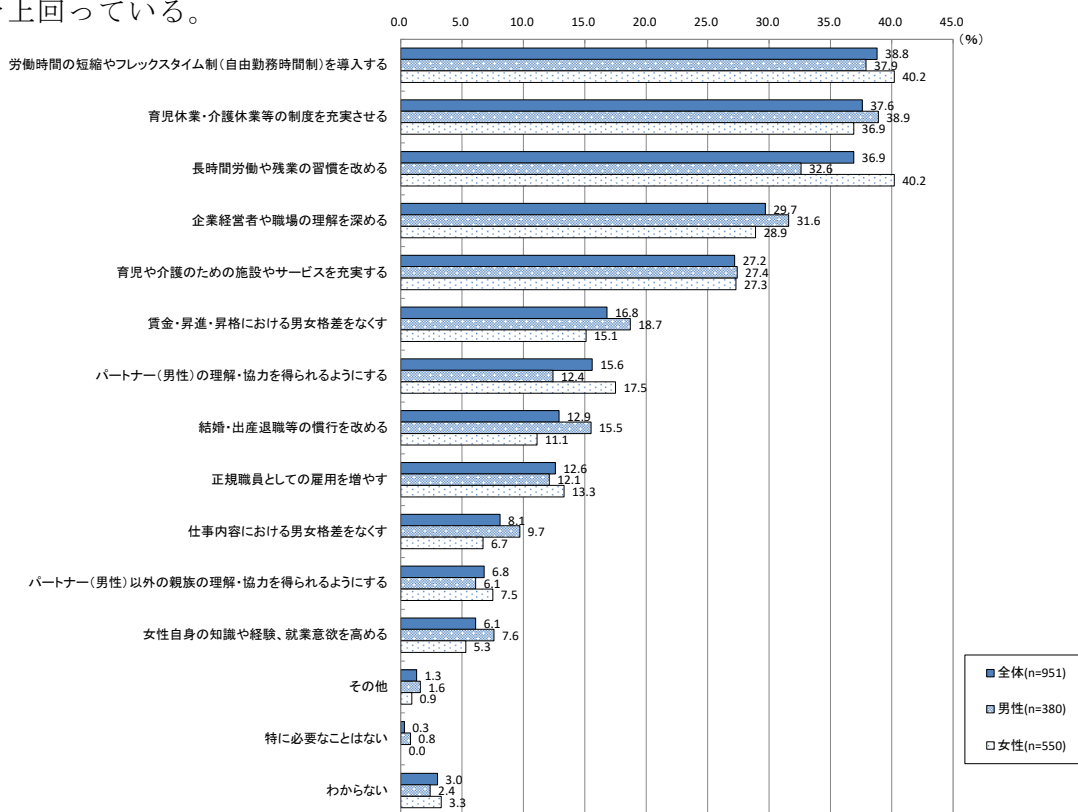


図 3-12 継続して女性が働くために必要なこと

表3-12 継続して女性が働くために必要なこと

標本数	結婚・出産退職等の慣行を改める	賃金・昇進・昇格における男女格差をなくす	仕事内容における男女格差をなくす	長時間労働や残業の習慣を改める	労働時間の短縮やフレックスタイム制（自由勤務時間制）を導入する	企業経営者や職場の理解を深める	育児休業・介護休業等の制度を充実させる	正規職員としての雇用を増やす	育児や介護のための施設やサービスを充実する	パートナー（男性）の理解・協力を得られるようにする	パートナー（男性）以外の親族の理解・協力を得られるようにする	女性自身の知識や経験、就業意欲を高める	その他	特に必要なことはない	わからない	無回答		
	人	%	%	%	%	%	%	%	%	%	%	%	%	%	%	%		
全体	951	12.9	16.8	8.1	36.9	38.8	29.7	37.6	12.6	27.2	15.6	6.8	6.1	1.3	0.3	3.0	6.7	
性別	男性	380	15.5	18.7	9.7	32.6	37.9	31.6	38.9	12.1	27.4	12.4	6.1	7.6	1.6	0.8	2.4	6.6
	女性	550	11.1	15.1	6.7	40.2	40.2	28.9	36.9	13.3	27.3	17.5	7.5	5.3	0.9	0.0	3.3	6.7
年代別	20歳代	54	7.4	14.8	14.8	53.7	35.2	20.4	48.1	14.8	18.5	11.1	7.4	3.7	1.9	0.0	3.7	1.9
	30歳代	94	16.0	22.3	7.4	39.4	48.9	35.1	41.5	11.7	29.8	11.7	7.4	1.1	3.2	0.0	2.1	2.1
	40歳代	155	14.2	16.1	5.2	32.9	49.7	30.3	33.5	11.6	23.9	16.1	7.7	5.2	2.6	1.3	1.9	6.5
	50歳代	172	13.4	17.4	9.3	35.5	44.8	33.7	36.6	17.4	30.2	18.0	6.4	4.7	1.2	0.0	1.7	3.5
	60歳代	220	10.0	12.3	6.4	35.5	33.6	33.6	38.2	13.2	30.5	20.0	7.3	5.9	0.0	0.0	1.4	10.0
	70歳以上	242	13.6	19.4	9.1	37.6	30.2	23.6	37.6	9.5	25.6	11.6	5.8	10.7	0.4	0.4	5.8	9.1

## 1 1. 男性が「育児休業制度・介護休業制度」を利用すること

問 1 2 あなたは、男性が「育児休業制度・介護休業制度」を利用することについてどう考えますか。(○は1つずつ)

(1) 育児休業について

▶ 「育児休業制度」は「どちらかといえば取ったほうがよい」が 43.4%

男性が「育児休業制度」を利用することについて質問したところ、「どちらかといえば取ったほうがよい」が 43.4%と最も多く、次いで「積極的に取ったほうがよい」が 34.1%、「どちらかといえば取らないほうがよい」が 8.1%となった。

性別にみると、「どちらかといえば取ったほうがよい」は男性の比率が、「積極的に取ったほうがよい」は女性の比率がやや高い。

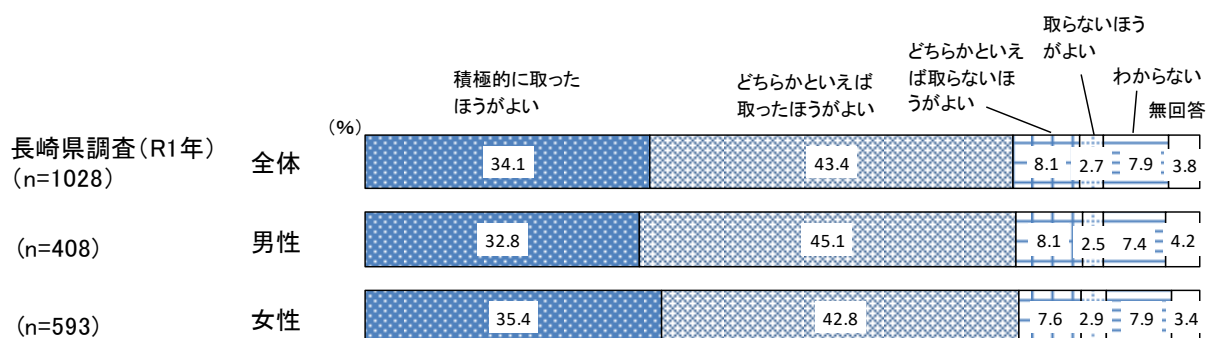


図 3-13① 男性が育児休業制度を利用すること



(2) 介護休業について

▶ 「介護休業制度」は「どちらかといえど取ったほうがよい」が44.0%

男性が「介護休業制度」を利用することについて質問したところ、「どちらかといえど取ったほうがよい」が44.0%と最も多く、次いで「積極的に取ったほうがよい」が38.5%、「わからない」が7.8%となった。

性別にみると、「どちらかといえど取ったほうがよい」では男性、「積極的に取ったほうがよい」では女性の比率がやや高かった。

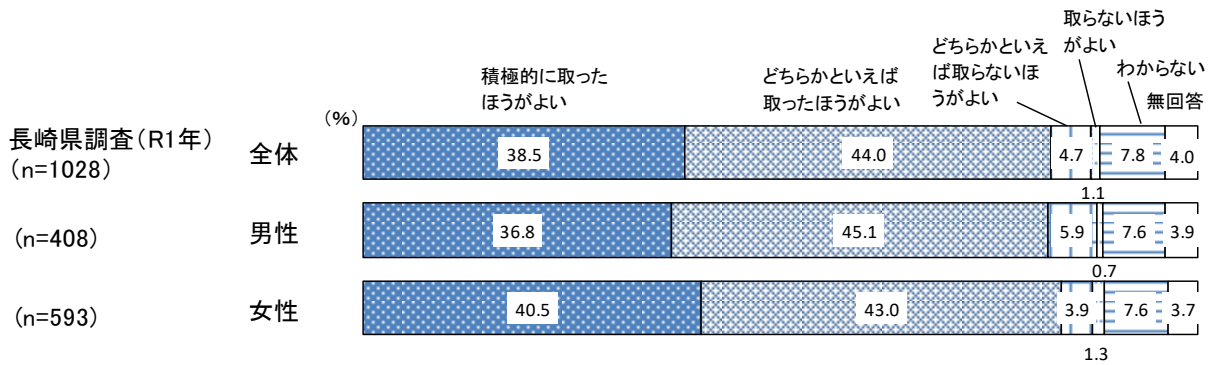


図 3-13② 男性が介護休業制度を利用すること

表3-13 男性が「育児休業制度・介護休業制度」を利用すること

	標本数	積極的に取ったほうがよい	どちらかといえど取ったほうがよい	どちらかといえど取らないほうがよい	取らないほうがよい	わからない	無回答		
		人	%	%	%	%	%		
育児休業	全体	1028	34.1	43.4	8.1	2.7	7.9	3.8	
	性別	男性	408	32.8	45.1	8.1	2.5	7.4	4.2
		女性	593	35.4	42.8	7.6	2.9	7.9	3.4
	年	20歳代	56	48.2	37.5	5.4	0.0	8.9	0.0
	代	30歳代	94	41.5	36.2	9.6	4.3	7.4	1.1
	別	40歳代	159	34.0	47.2	6.3	5.0	5.0	2.5
		50歳代	181	37.6	41.4	9.4	0.6	8.3	2.8
		60歳代	240	30.4	48.8	8.3	2.9	7.5	2.1
	70歳以上	279	29.7	42.7	7.9	2.5	9.3	7.9	
介護休業	全体	1028	38.5	44.0	4.7	1.1	7.8	4.0	
	性別	男性	408	36.8	45.1	5.9	0.7	7.6	3.9
		女性	593	40.5	43.0	3.9	1.3	7.6	3.7
	年	20歳代	56	44.6	48.2	3.6	0.0	3.6	0.0
	代	30歳代	94	51.1	30.9	6.4	2.1	8.5	1.1
	別	40歳代	159	39.6	46.5	4.4	1.3	6.3	1.9
		50歳代	181	45.3	40.9	3.9	0.6	6.6	2.8
		60歳代	240	32.9	48.8	4.6	1.7	8.8	3.3
	70歳以上	279	33.3	43.7	5.4	0.7	9.0	7.9	



## 第4章

### 人権（セクハラ・DV）について

---



## 1. 不快な思いをした経験

問 1 3 「セクハラ（セクシュアル・ハラスメント）」についてお尋ねします。  
あなたはこれまでに、次のような行為で不快な思いをしたことがありますか。

▶不快な思いをした経験は「『女（男）のくせに』『女（男）だから』と差別的な言い方をされた」が 30.3%

セクハラに関する行為で不快な思いをした経験等について尋ねたところ、全体では「『女（男）のくせに』『女（男）だから』と差別的な言い方をされた」で「ある」が 30.3%と最も多く、次いで「異性に体をさわられた」が 22.4%、「容姿について傷つくようなことを言われた」が 21.4%であった。

性別では、男性では「『男のくせに』『男だから』と差別的な言い方をされた」で「ある」が 19.4%と最も多く、次いで「容姿について傷つくようなことを言われた」が 17.2%、「宴会でお酒やデュエットを強要された」が 12.0%であった。女性では「『女のくせに』『女だから』と差別的な言い方をされた」で「ある」が 38.4%と最も多く、次いで「異性に体をさわられた」が 33.7%、「宴会でお酒やデュエットを強要された」が 26.6%であった。また、「帰宅途中などに後をつけられたり、つきまとわれたりした」は、男性の 2.0%に比べ女性では 12.3%と約 10 ポイント高くなっている。

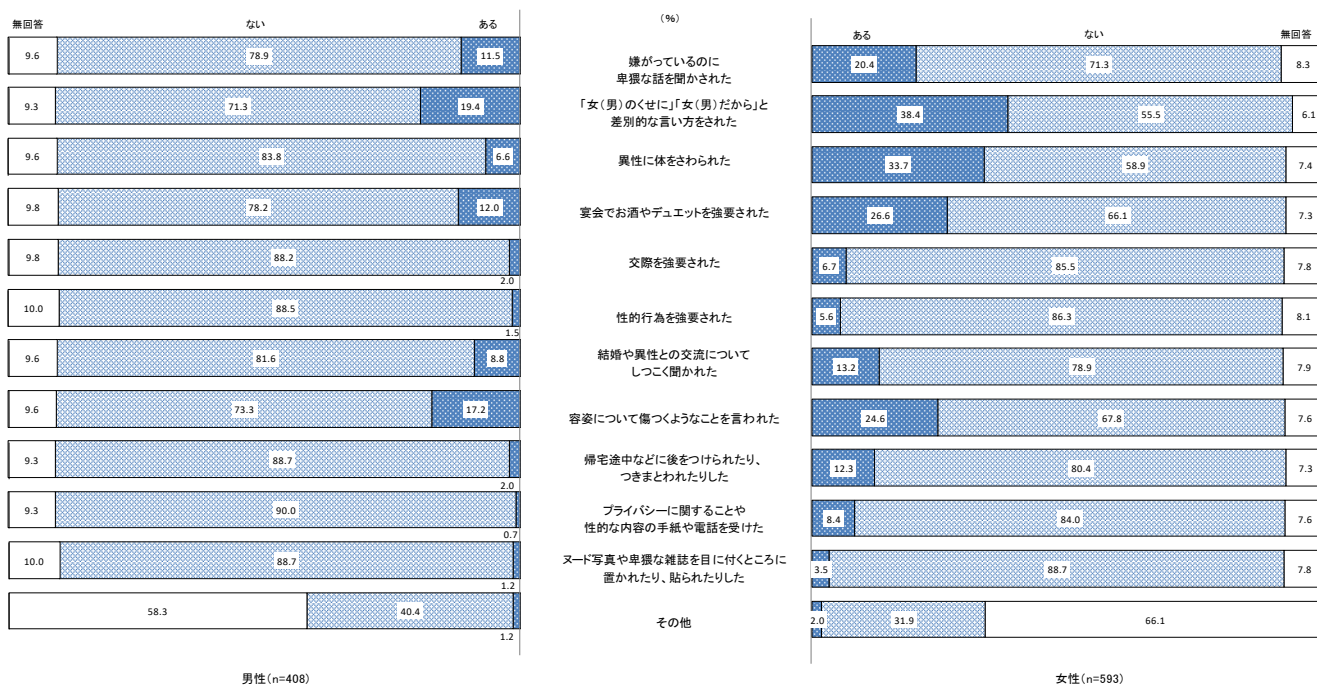


図 4-1 不快な思いをした経験

表4-1 不快な思いをした経験

	標本数			ある	ない	無回答		標本数			
	人	%	%					人	%	%	
嫌がっているのに卑猥な話を聞かされた	全体	1028	16.6	74.3	9.0	結婚や異性との交流について しつこく聞かれた	全体	1028	11.5	79.6	8.9
	性別						男性	408	8.8	81.6	9.6
							女性	593	13.2	78.9	7.9
	年代別						20歳代	56	23.2	71.4	0.0
							30歳代	94	9.6	90.4	0.0
							40歳代	159	17.6	81.1	1.3
							50歳代	181	23.2	74.6	2.2
							60歳代	240	19.6	71.7	8.8
					70歳以上	279	11.5	66.7	21.9		
「女(男)のくせに」「女(男)だから」と 差別的な言い方をされた	全体	1028	30.3	62.0	7.8	容姿について傷つくようなことを言われた	全体	1028	21.4	69.7	8.9
	性別						男性	408	17.2	73.3	9.6
							女性	593	24.6	67.8	7.6
	年代別						20歳代	56	35.7	64.3	0.0
							30歳代	94	35.1	63.8	1.1
							40歳代	159	34.6	64.2	1.3
							50歳代	181	36.5	61.9	1.7
							60歳代	240	31.3	62.5	6.3
					70歳以上	279	21.9	58.8	19.4		
異性に体をさわられた	全体	1028	22.4	69.0	8.7	帰宅途中などに後をつけられたり、 つきまわられたりした	全体	1028	8.0	83.5	8.6
	性別						男性	408	6.6	83.8	9.6
							女性	593	33.7	58.9	7.4
	年代別						20歳代	56	21.4	78.6	0.0
							30歳代	94	22.3	77.7	0.0
							40歳代	159	23.9	74.8	1.3
							50歳代	181	31.5	67.4	1.1
							60歳代	240	25.4	66.7	7.9
					70歳以上	279	14.0	64.2	21.9		
宴会でお酒やデュエットを強要された	全体	1028	20.5	70.8	8.7	プライバシーに関することや 性的な内容の手紙や電話を受けた	全体	1028	5.3	86.1	8.7
	性別						男性	408	12.0	78.2	9.8
							女性	593	26.6	66.1	7.3
	年代別						20歳代	56	8.9	91.1	0.0
							30歳代	94	18.1	81.9	0.0
							40歳代	159	20.8	78.0	1.3
							50歳代	181	30.9	67.4	1.7
							60歳代	240	23.3	68.8	7.9
					70歳以上	279	14.7	63.8	21.5		
交際を強要された	全体	1028	4.8	86.3	8.9	ヌード写真や卑猥な雑誌を 目に付くところに置かれたり、 貼られたりした	全体	1028	2.6	88.3	9.0
	性別						男性	408	2.0	88.2	9.8
							女性	593	6.7	85.5	7.8
	年代別						20歳代	56	1.8	98.2	0.0
							30歳代	94	5.3	94.7	0.0
							40歳代	159	3.8	95.0	1.3
							50歳代	181	3.9	95.0	1.1
							60歳代	240	8.3	83.3	8.3
					70歳以上	279	3.6	73.8	22.6		
性的行為を強要された	全体	1028	3.9	86.9	9.2	その他	全体	1028	1.7	35.3	63.0
	性別						男性	408	1.5	88.5	10.0
							女性	593	5.6	86.3	8.1
	年代別						20歳代	56	1.8	98.2	0.0
							30歳代	94	5.3	94.7	0.0
							40歳代	159	3.8	95.0	1.3
							50歳代	181	5.5	93.4	1.1
							60歳代	240	4.2	86.7	9.2
					70歳以上	279	2.9	74.2	22.9		

## 2. DV被害に関する経験等

問14 「DV（ドメスティック・バイオレンス）」についてお尋ねします。  
 あなたは配偶者や恋人・交際相手など親密な関係にある（あった）者から次のようなことをされたことがありますか。（○は1つずつ）

▶ 身体的なDVの被害者は女性の20.3%、心理的なDVの被害者は女性の12.9%

DV被害に関する経験等について質問したところ、なぐったりけったりするなど身体的なDVの被害にあった女性は全体の20.3%で、そのうち「何度もあった」とする回答は5.6%であった。また、暴言や精神的な嫌がらせを受ける心理的なDVの被害にあった女性は12.9%で、そのうち「何度もあった」とする回答は4.0%であった。生活費を渡さない、家計に厳しく口を出すなどの経済的なDVについては女性の11.3%が被害にあっている。また、性的なDVの被害についての回答は女性の11.8%であった。

全てのDV被害について女性の1割以上が経験しており、身体的DVにいたっては、約2割が被害を経験するという深刻な現状を示している。

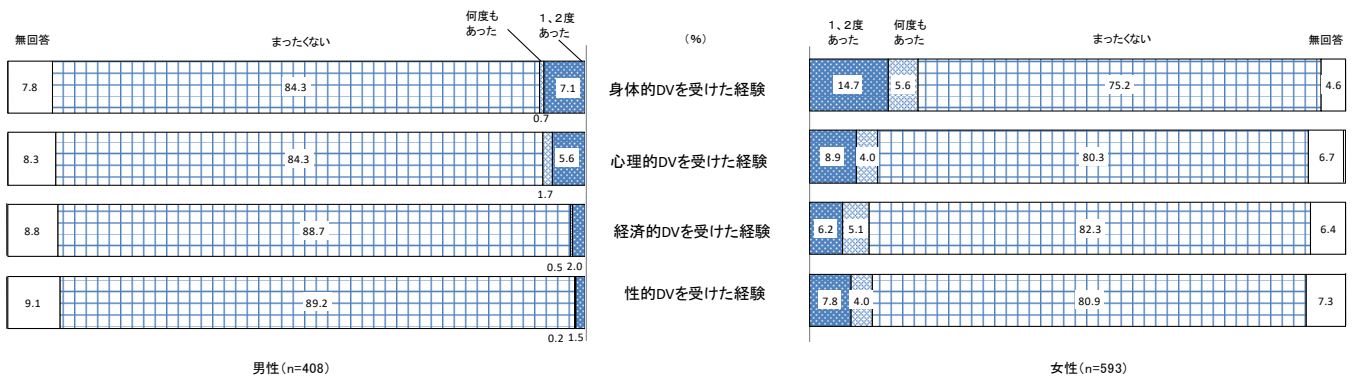


図 4-2 DV被害に関する経験等

表4-2 DV被害に関する経験等

暴力の内容	標本数	1、2度あった	何度もあった	まったくない	無回答	
		人	%	%	%	%
なぐったり、けったり、物を投げつけたり、突き飛ばしたりするなどの身体に対する暴行を受けた	全体	1028	11.4	3.6	78.6	6.4
	男性	408	7.1	0.7	84.3	7.8
	女性	593	14.7	5.6	75.2	4.6
人格を否定するような暴言や交友関係を細かく監視するなどの精神的な嫌がらせを受けた、あるいは、あなた若しくはあなたの家族に危害を加えられるのではないかと恐怖を感じるような脅迫を受けた	全体	1028	7.5	3.1	81.4	8.0
	男性	408	5.6	1.7	84.3	8.3
	女性	593	8.9	4.0	80.3	6.7
生活費を充分渡さない、借金を強いる、収入を教えない、家計に厳しく口を出す、などされた	全体	1028	4.5	3.2	84.4	7.9
	男性	408	2.0	0.5	88.7	8.8
	女性	593	6.2	5.1	82.3	6.4
いやがっているのに性的な行為を強要、また、避妊をしないということがあった	全体	1028	5.1	2.4	83.9	8.6
	男性	408	1.5	0.2	89.2	9.1
	女性	593	7.8	4.0	80.9	7.3



### 3. DV経験後の状況

問14-1 問14のうち1または2と回答した方へお尋ねします。  
 (1. 1、2度あった、2. 何度もあった)  
 問14のような行為を経験した後、あなたはどうしましたか。(○は1つ)

▶ DVの経験者「別れたかったが別れられなかった」女性は31.2%

DV経験後の状況について質問したところ、「相手と別れた」が36.0%と最も多く、次いで「別れたいとは思わなかった」が29.8%、「別れたかったが別れられなかった」が25.9%であった。

性別にみると、「相手と別れた」「別れたかったが別れられなかった」について男性より女性が高い。また、男性の約5割は「別れたいとは思わなかった」と回答している。

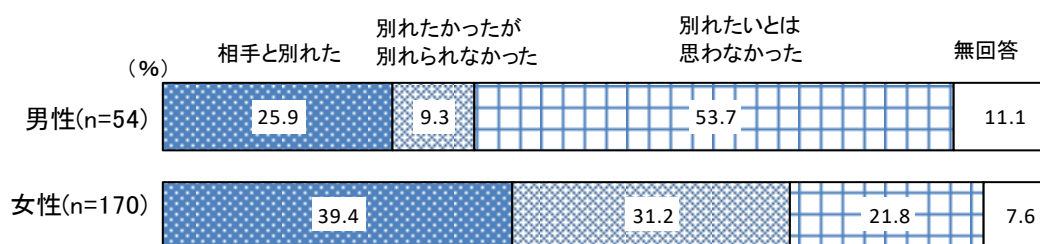


図 4-3 DV経験後の状況

表4-3 DV経験後の状況

標本数		相手と別れた	別れたかったが別れられなかった	別れたいとは思わなかった	無回答	
人		%	%	%	%	
全体		228	36.0	25.9	29.8	8.3
性別	男性	54	25.9	9.3	53.7	11.1
	女性	170	39.4	31.2	21.8	7.6
年代別	20歳代	8	50.0	37.5	12.5	0.0
	30歳代	19	57.9	21.1	21.1	0.0
	40歳代	39	48.7	17.9	28.2	5.1
	50歳代	42	50.0	21.4	23.8	4.8
	60歳代	71	21.1	35.2	33.8	9.9
	70歳以上	46	26.1	23.9	32.6	17.4

## 4. DV被害についての相談状況

問14-2 問14のうち1または2と回答した方へお尋ねします。

(1. 1、2度あった、2. 何度もあった)

あなたはそのことを、誰かに打ち明けたり相談したりしましたか。

(○はいくつでも)

▶DV経験後「どこ（誰）にも相談しなかった（できなかった）」が40.4%

DV被害の経験を誰かに打ち明けたり相談したりしたかについて質問したところ、「どこ（誰）にも相談しなかった（できなかった）」が40.4%と最も多く、次いで「友人、知人に相談した」が30.7%、「家族や親戚に相談した」が26.8%であった。

性別にみると、男女ともに「どこ（誰）にも相談しなかった（できなかった）」との回答が最も多く、特に男性では51.9%と女性（36.5%）を大きく上回っている。女性では「友人、知人に相談した」（32.9%）、「家族や親戚に相談した」（32.4%）が男性を大きく上回った。

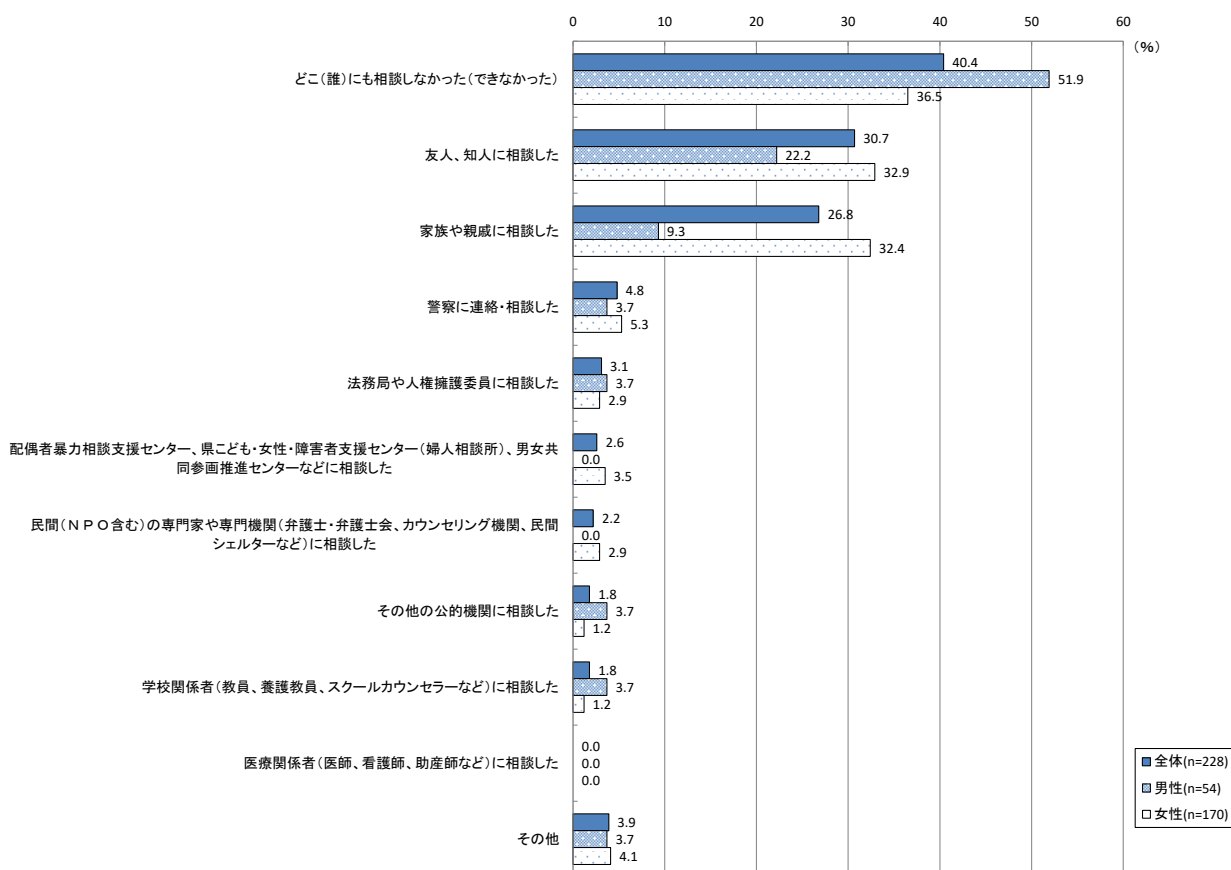


図 4-4 DV被害についての相談状況

表4-4 DV被害についての相談の状況

標本数		警察に連絡・相談した	法務局や人権擁護委員に相談した	画推進センターなどに相談した	子ども・女性・障害者支援センター、県	配偶者暴力相談支援センター、県	その他の公的機関に相談した	民間（NPO含む）の専門家や専門機関（弁護士・弁護士会、民間シェルターなどに相談した	医療関係者（医師、看護師、助産師など）に相談した	学校関係者（教員、養護教員、スクールカウンセラーなど）に相談した	家族や親戚に相談した	友人、知人に相談した	その他	どこ（誰）にも相談しなかった（できなかつた）	無回答
人		%	%	%	%	%	%	%	%	%	%	%	%	%	%
全体	228	4.8	3.1	2.6	1.8	2.2	0.0	1.8	26.8	30.7	3.9	40.4	7.5		
性別	男性	54	3.7	3.7	0.0	3.7	0.0	0.0	3.7	9.3	22.2	3.7	51.9	7.4	
	女性	170	5.3	2.9	3.5	1.2	2.9	0.0	1.2	32.4	32.9	4.1	36.5	7.6	
年代別	20歳代	8	0.0	0.0	0.0	0.0	0.0	0.0	12.5	37.5	37.5	0.0	37.5	0.0	
	30歳代	19	15.8	5.3	10.5	0.0	0.0	0.0	0.0	26.3	36.8	0.0	47.4	0.0	
	40歳代	39	5.1	5.1	2.6	0.0	2.6	0.0	2.6	25.6	43.6	2.6	33.3	7.7	
	50歳代	42	4.8	4.8	4.8	4.8	4.8	0.0	0.0	33.3	38.1	7.1	38.1	0.0	
	60歳代	71	4.2	1.4	0.0	2.8	2.8	0.0	2.8	25.4	26.8	2.8	40.8	9.9	
70歳以上	46	2.2	2.2	2.2	0.0	0.0	0.0	0.0	23.9	17.4	6.5	41.3	15.2		

## 5. DV被害について相談しなかった理由

問14-3 問14-2で「どこ（誰）にも相談しなかった（できなかった）」と回答した方へお尋ねします。

あなたが、どこ（誰）にも相談しなかった（できなかった）理由について、あてはまるものに○をつけてください。（○はいくつでも）

▶ DV被害について相談しなかった理由「自分さえ我慢すれば、なんとかこのままやっていけると思ったから」が39.1%

DV被害の経験を「どこ（誰）にも相談しなかった（できなかった）」理由について、「自分さえ我慢すれば、なんとかこのままやっていけると思ったから」が39.1%と最も多く、次いで「相談するほどのことではないと思ったから」が37.0%、「自分にも悪いところがあると思ったから」が31.5%、「恥ずかしくて誰にも言えなかったから」が21.7%、「相談しても無駄だと思ったから」が20.7%となった。

性別にみると、「自分さえ我慢すれば、なんとかこのままやっていけると思ったから」「恥ずかしくて誰にも言えなかったから」は女性が男性より20ポイント弱高い比率を示しており、「相談するほどのことではないと思ったから」「自分にも悪いところがあると思ったから」は男性が女性を大きく上回っている。

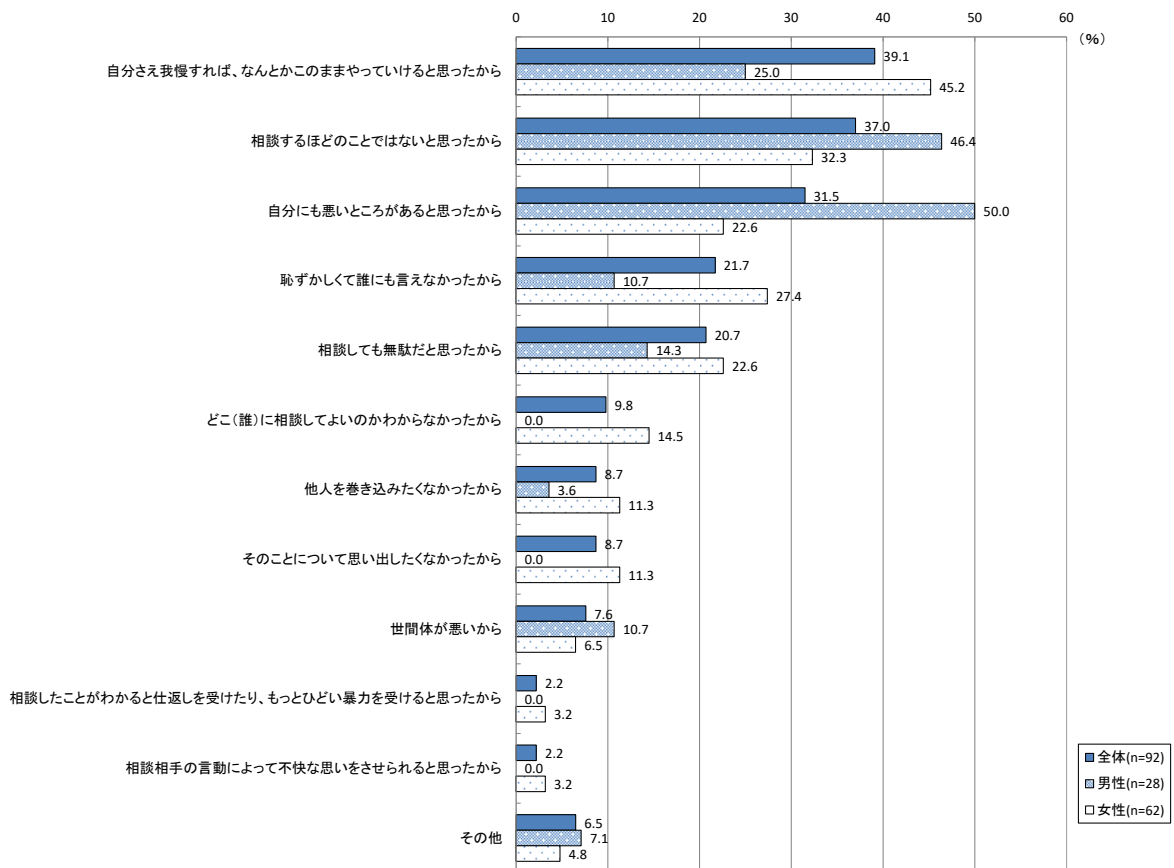


図 4-5 DV被害について相談しなかった理由

表4-5 DV被害について相談しなかった理由

標本数	どこ(誰)に相談してよいか分からなかったから	恥ずかしくて誰にも言えなかったから	相談しても無駄だと思ったから	相談したことがわかると仕返しを受けると思ったから	相談相手の言動によって不快な思いをさせられると思ったから	自分さえ我慢すれば、なんとかこのままやっていけると思ったから	世間体が悪いから	他人を巻き込みたくなかったから	そのことについて思い出しにくかったから	自分にも悪いところがあると思ったから	相談するほどのことではないと思ったから	その他	無回答		
														人	%
全体	92	9.8	21.7	20.7	2.2	2.2	39.1	7.6	8.7	8.7	31.5	37.0	6.5	2.2	
性別	男性	28	0.0	10.7	14.3	0.0	0.0	25.0	10.7	3.6	0.0	50.0	46.4	7.1	3.6
	女性	62	14.5	27.4	22.6	3.2	3.2	45.2	6.5	11.3	11.3	22.6	32.3	4.8	1.6
年代別	20歳代	3	0.0	66.7	0.0	0.0	0.0	66.7	0.0	66.7	33.3	33.3	33.3	0.0	0.0
	30歳代	9	0.0	0.0	11.1	0.0	0.0	33.3	11.1	11.1	11.1	22.2	55.6	22.2	0.0
	40歳代	13	7.7	30.8	23.1	0.0	7.7	46.2	0.0	23.1	30.8	23.1	46.2	7.7	0.0
	50歳代	16	18.8	25.0	25.0	0.0	0.0	43.8	0.0	0.0	0.0	25.0	37.5	12.5	0.0
	60歳代	29	0.0	24.1	24.1	0.0	3.4	27.6	6.9	0.0	3.4	37.9	31.0	0.0	6.9
	70歳以上	19	26.3	15.8	15.8	10.5	0.0	47.4	21.1	10.5	0.0	31.6	26.3	0.0	0.0

## 6. セクハラやDVを防止するために必要なこと

問15 あなたは、セクハラ（セクシュアル・ハラスメント）やDV（ドメスティック・バイオレンス）を防止するためにはどのようなことが必要だと思いますか。  
 （〇は3つまで）

### ▶セクハラやDVを防止するために必要なこと「加害者への罰則強化」55.9%

セクシュアル・ハラスメントや配偶者からの暴力などを防止するために必要なことについて質問したところ、「加害者への罰則を強化する」が最も多く55.9%であった。次いで「あらゆる差別や暴力を許さないよう、人権を尊重する教育を学校・地域・職場・家庭で充実する」が42.6%、「被害者のための相談所や保護施設を整備する」が39.5%であった。

性別にみると、女性は「被害者のための相談所や保護施設を整備する」「過激な内容の雑誌、ビデオ、ゲームソフト等の販売や貸し出しを制限する」が男性よりもやや高い比率を示しており、男性は「加害者への罰則を強化する」「暴力を許さない社会づくりに向けた意識啓発を充実する」が女性を上回っている。

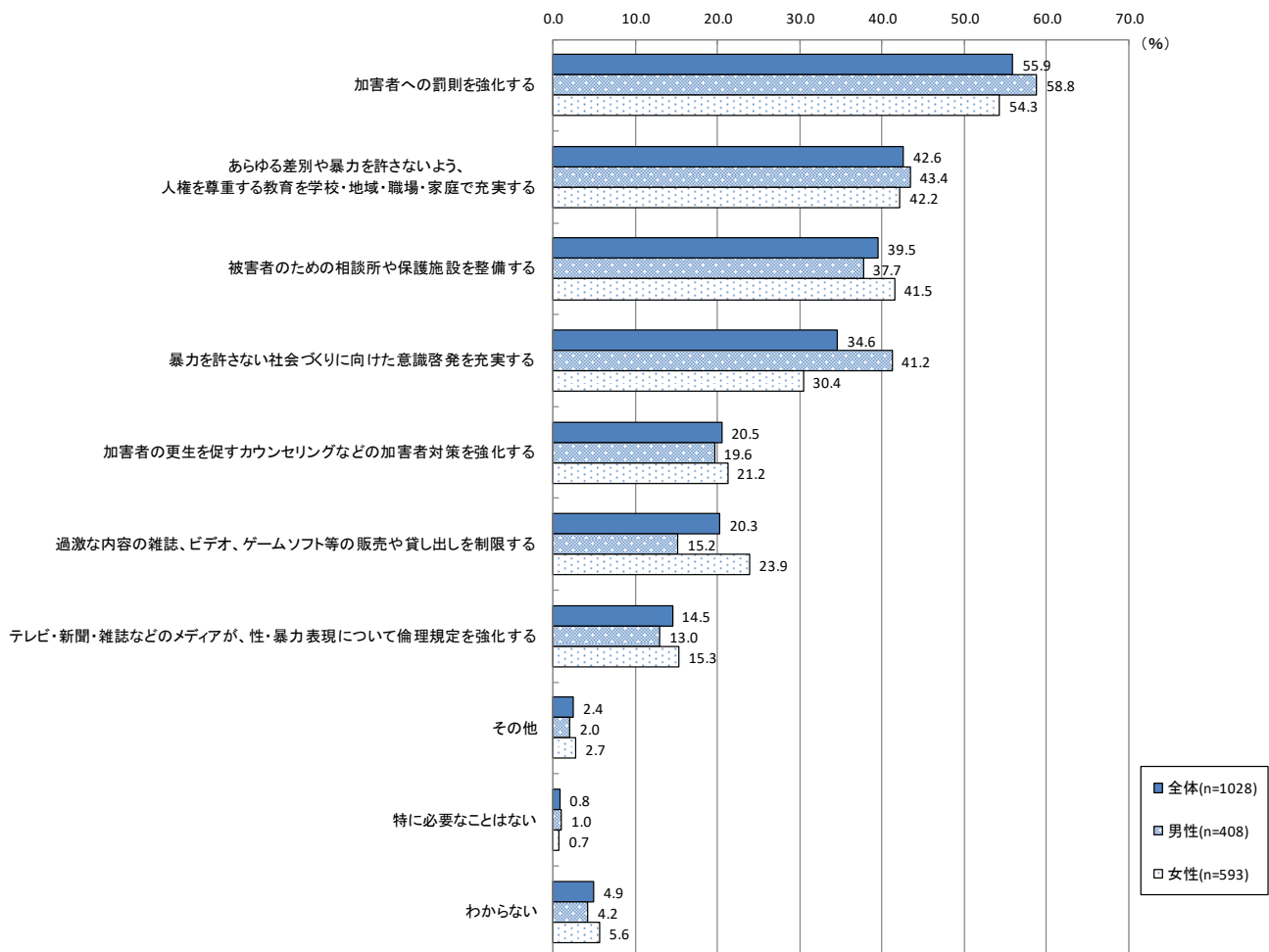


図 4-6 セクハラやDVを防止するために必要なこと

表4-6 セクハラやDVを防止するために必要なこと

標本数		加害者への罰則を強化する	加害者の更生を促すカウンセリングなどの加害者対策を強化する	暴力を許さない社会づくりに向けた意識啓発を充実する	被害者のための相談所や保護施設を整備する	あらゆる差別や暴力を許さないよう、人権を尊重する教育を学校・地域・職場・家庭で充実する	テレビ・新聞・雑誌などのメディアが、性・暴力表現について倫理規定を強化する	過激な内容の雑誌、ビデオ、ゲームソフト等の販売や貸し出しを制限する	その他	特に必要なことはない	わからない	無回答	
人		%	%	%	%	%	%	%	%	%	%	%	
全体	1028	55.9	20.5	34.6	39.5	42.6	14.5	20.3	2.4	0.8	4.9	5.2	
性別	男性	408	58.8	19.6	41.2	37.7	43.4	13.0	15.2	2.0	1.0	4.2	5.1
	女性	593	54.3	21.2	30.4	41.5	42.2	15.3	23.9	2.7	0.7	5.6	4.4
年代別	20歳代	56	64.3	19.6	33.9	44.6	50.0	16.1	8.9	3.6	0.0	0.0	1.8
	30歳代	94	73.4	20.2	22.3	39.4	42.6	9.6	22.3	4.3	1.1	4.3	4.3
	40歳代	159	60.4	23.9	28.3	39.6	44.7	15.7	17.0	3.8	1.3	2.5	3.8
	50歳代	181	62.4	27.6	37.0	45.9	38.7	17.1	17.1	1.7	0.0	3.3	2.2
	60歳代	240	48.3	19.6	37.1	40.8	47.1	13.8	18.3	2.5	0.4	5.0	5.0
	70歳以上	279	48.7	15.8	39.8	34.4	38.7	13.3	27.6	1.1	1.4	8.6	7.5





## 第5章

# 女性の活躍促進・男女共同参画社会 づくりについて

---



## 1. 政策・方針決定への女性参画が望まれる役職

問16 政策・方針の決定にかかわる役職において、あなたは今後、どのような分野に女性がもっと増える方がよいと思いますか。(〇は3つまで)

▶ 「国会議員・都道府県議会議員・市町村議会議員」が最も多く 42.9%

政策・方針決定への女性参画が望まれる役職を尋ねたところ、「国会議員・都道府県議会議員・市町村議会議員」が 42.9%と最も多く、次いで「都道府県知事・市町村長」が 35.8%、「企業の経営者」が 23.7%であった。

性別にみると、男女ともに「国会議員・都道府県議会議員・市町村議会議員」(男性 49.8%、女性 38.3%) が最も多かった。男性では「国会議員・都道府県議会議員・市町村議会議員」「都道府県知事・市町村長」「町内会長・自治会長」が女性を上回っており、一方、女性では「裁判官・検察官・弁護士」「わからない」で男性の比率より高くなっている。

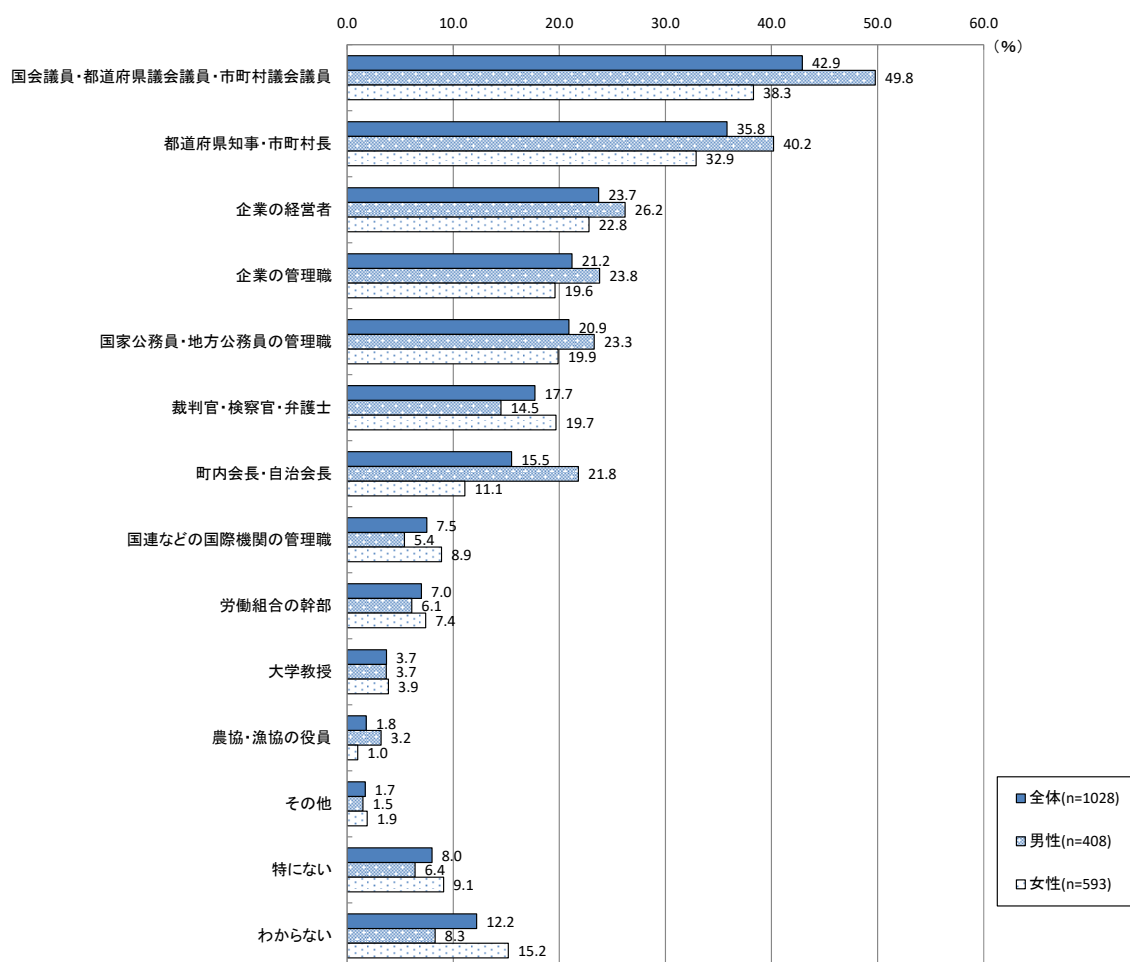


図 5-1 政策・方針決定への女性参画が望まれる役職

表5-1 政策・方針決定への女性参画が望まれる役職

標本数		都道府県知事・市町村長	国会議員・都道府県議会議員・市町村議会議員	国家公務員・地方公務員の管理職	裁判官・検察官・弁護士	大学教授	国連などの国際機関の管理職	企業の経営者	企業の管理職	労働組合の幹部	農協・漁協の役員	町内会長・自治会長	その他	特になし	わからない	無回答	
		人	%	%	%	%	%	%	%	%	%	%	%	%	%	%	
全体	1028	35.8	42.9	20.9	17.7	3.7	7.5	23.7	21.2	7.0	1.8	15.5	1.7	8.0	12.2	3.8	
性別	男性	408	40.2	49.8	23.3	14.5	3.7	5.4	26.2	23.8	6.1	3.2	21.8	1.5	6.4	8.3	2.5
	女性	593	32.9	38.3	19.9	19.7	3.9	8.9	22.8	19.6	7.4	1.0	11.1	1.9	9.1	15.2	3.7

## 2. 企画や方針を検討するような場へ女性が参画するために必要なこと

問17 女性の社会進出は進みつつありますが、町内会や自治会の長、審議会委員や議員などには、まだ、女性が就くことが少ないのが現状です。今後、企画や方針を検討していくような場へ女性が参画していくためには、どのようなことが必要だと思いますか。(〇は3つまで)

▶ 「男性優位の組織運営を改める」が最も多く 41.6%

企画・方針を検討するような場へ女性が参画するために必要なことについて尋ねたところ、「男性優位の組織運営を改める」が 41.6%と最も多く、次いで「家庭、職場、地域における性別による役割分担や性差別の意識を改める」が 37.3%、「家族の支援・協力が得られるようにする」が 33.2%となった。

性別にみると、男女いずれも「男性優位の組織運営を改める」(男性 41.9%、女性 41.7%)、「家庭、職場、地域における性別による役割分担や性差別の意識を改める」(男性 40.4%、女性 35.2%)、「家族の支援・協力が得られるようにする」(男性 34.6%、女性 31.4%)が上位3項目となった。また、「女性の参画を積極的に進めようとする人を増やす」は男性が女性を、「女性の活動を支援するネットワークをつくる」は女性が男性をやや上回っている。

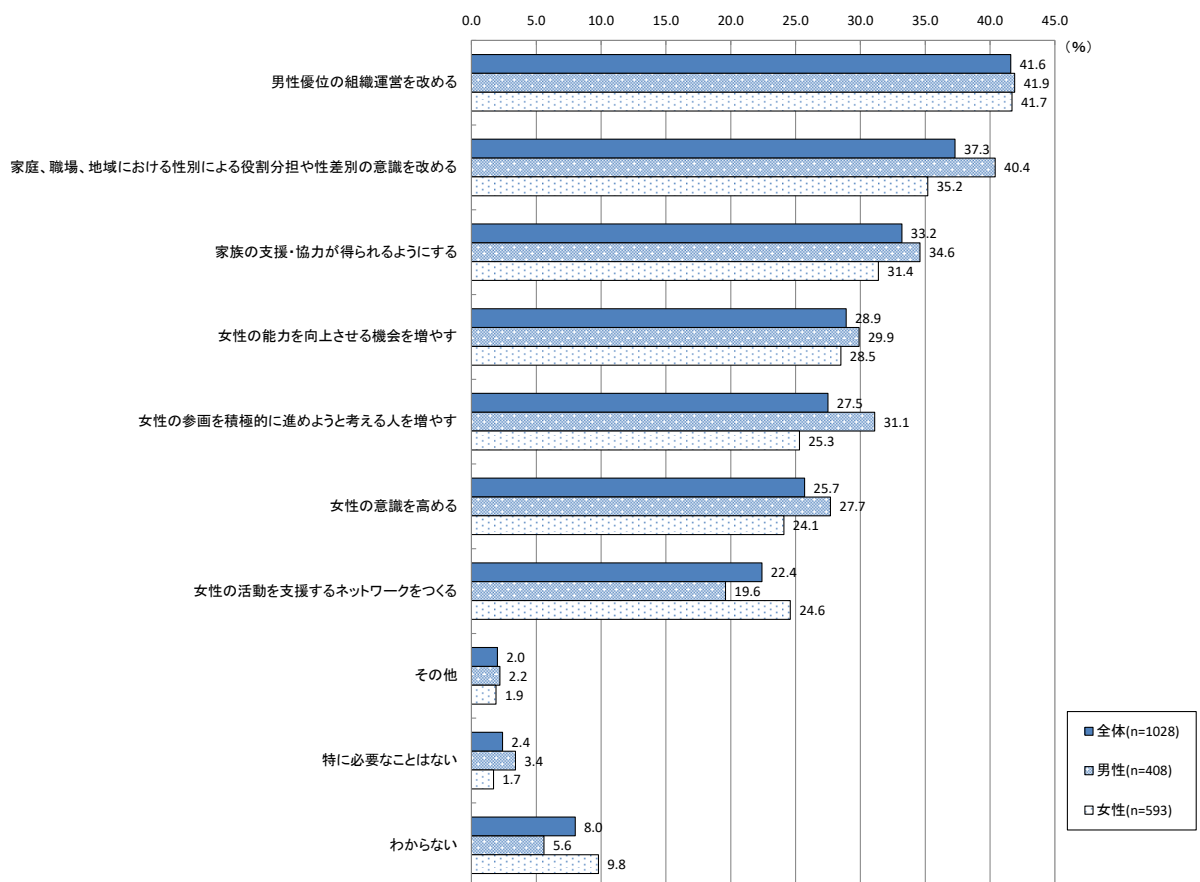


図 5-2 企画や方針を検討するような場へ女性が参画するために必要なこと

表5-2 企画や方針を検討するような場へ女性が参画するために必要なこと

標本数		家庭、職場、地域における性別による役割分担や性差別の意識を改める	男性優位の組織運営を改める	家族の支援・協力が得られるようにする	女性の能力を向上させる機会を増やす	女性の活動を支援するネットワークをつくる	女性の意識を高める	女性の参画を積極的に進めようとする人を増やす	その他	特に必要なことはない	わからない	無回答	
		%	%	%	%	%	%	%	%	%	%	%	
全体	1028人	37.3	41.6	33.2	28.9	22.4	25.7	27.5	2.0	2.4	8.0	3.2	
性別	男性	408	40.4	41.9	34.6	29.9	19.6	27.7	31.1	2.2	3.4	5.6	2.5
	女性	593	35.2	41.7	31.4	28.5	24.6	24.1	25.3	1.9	1.7	9.8	3.2

### 3. 男女がともに社会のあらゆる分野にもっと参画していくための課題

問18 あなたは、男女がともに社会のあらゆる分野にもっと参画していくために、何が課題だと思いますか。(〇は3つまで)

▶ 「偏見、固定的な社会通念、慣習・しきたりの改善」が最も多く 66.3%

男女がともに社会のあらゆる分野にもっと参画していくための課題について尋ねたところ、「偏見、固定的な社会通念、慣習・しきたりの改善」が 66.3%と最も多く、次いで「女性の就業、社会参加を支援する施設やサービスの充実」が 40.6%、「女性の意識・能力の向上」が 36.1%、「男性の意識・能力の向上」が 30.3%であった。

性別にみると、男女ともに「偏見、固定的な社会通念、慣習・しきたりの改善」（男性 67.2%、女性 66.1%）が最も多かった。これに次いで男性では「女性の意識・能力の向上」が 38.2%、女性では「女性の就業、社会参加を支援する施設やサービスの充実」が 43.0%であった。「法律や制度の見直し」は男性が女性より高い比率を示している。

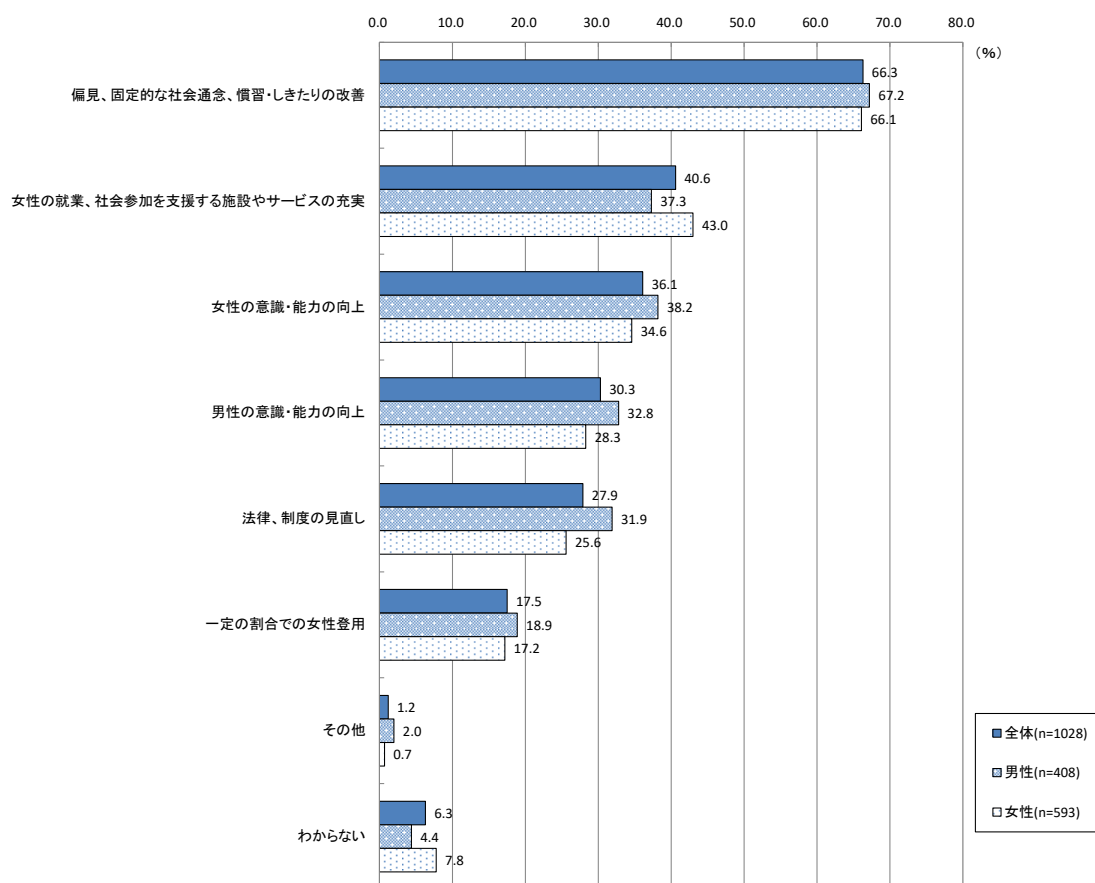


図 5-3 男女がともに社会のあらゆる分野にもっと参画していくための課題

表5-3 男女がともに社会のあらゆる分野にもっと参画していくための課題

標本数		法律、制度の見直し	偏見、固定した見方、固定的な社会通念、慣習の改善	男性の意識・能力の向上	女性の意識・能力の向上	女性の就業、社会参加を支援する施設やサービスの充実	一定の割合での女性登用	その他	わからない	無回答	
		%	%	%	%	%	%	%	%	%	
全体	人 1028	27.9	66.3	30.3	36.1	40.6	17.5	1.2	6.3	3.0	
性別	男性	408	31.9	67.2	32.8	38.2	37.3	18.9	2.0	4.4	2.7
	女性	593	25.6	66.1	28.3	34.6	43.0	17.2	0.7	7.8	2.7



#### 4. 今後行政が力を入れていくべき施策

問19 「女性の活躍促進」「男女共同参画社会の実現」を目指して、今後、行政はどのような施策に力を入れていくべきと思いますか。(〇は3つまで)

▶ 「子育てや介護中でも仕事が続けられるよう、休業・休暇・短時間勤務などの制度を充実する」が最も多く 35.9%

「女性の活躍促進」「男女共同参画社会の実現」のために行政が力を入れるべき施策については、「子育てや介護中でも仕事が続けられるよう、休業・休暇・短時間勤務などの制度を充実する」が 35.9%と最も多く、次いで「長時間労働の見直しや在宅勤務の普及など男女ともに働き方を見直す」が 34.1%、「育児や介護のための施設やサービスを充実する」が 22.9%であった。

性別にみると、男女ともに「子育てや介護中でも仕事が続けられるよう、休業・休暇・短時間勤務などの制度を充実する」「長時間労働の見直しや在宅勤務の普及など男女ともに働き方を見直す」の上位2項目は3割を超えている。また、「子育てや介護中でも仕事が続けられるよう、休業・休暇・短時間勤務などの制度を充実する」は女性の比率が男性をやや上回っている(男性 33.1%、女性 38.3%)。一方、男性の比率が女性を上回っている主な項目としては、「国、地方公共団体の審議会委員や議員など、政策決定の場に女性を積極的に登用する」(男性 26.7%、女性 16.9%)、「法律や制度の面で見直しを行う」(男性 24.3%、女性 16.9%)が挙げられる。

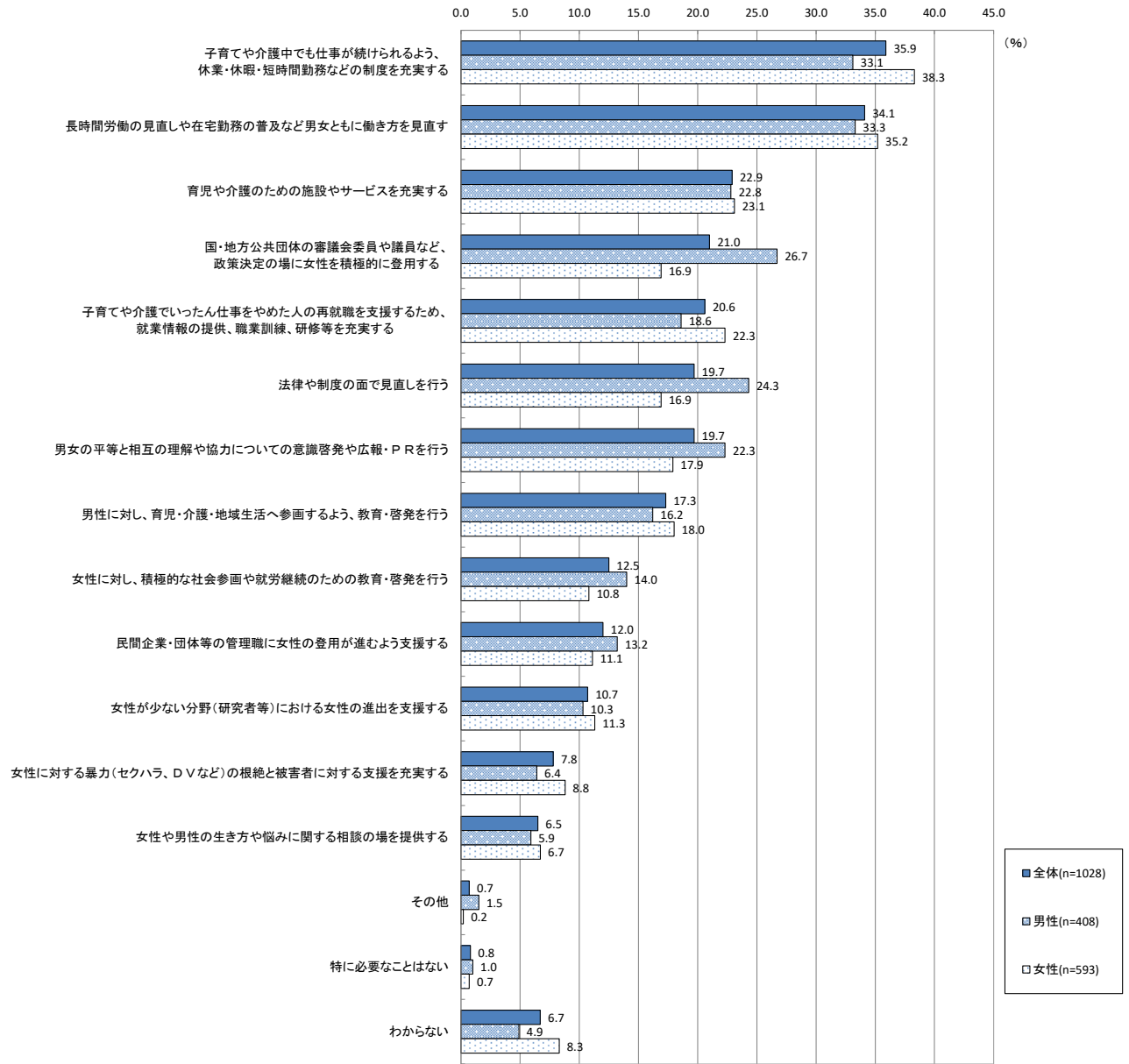


図 5-4 今後行政が力を入れていくべき施策

表5-4 今後行政が力を入れていくべき施策

標本数	施策															無回答	
	法律や制度の面で見直しを行う	意識啓発や広報・PRを行う	男女の平等と相互の理解や協力についての	男性に対し、教育・啓発を行う	男性に対し、育児・介護・地域生活へ参画するよう、教育・啓発を行う	女性に対し、積極的な社会参画や就労継続のための教育・啓発を行う	民間企業・団体等の管理職に女性の登用が進むよう支援する	女性が少ない分野(研究者等)における女性の進出を支援する	女性に対する暴力(セクハラ、DVなど)の根絶と被害者に対する支援を充実する	女性や男性の生き方や悩みに関する相談の場を提供する	その他	特に必要なことはない	わからない	無回答			
人	%	%	%	%	%	%	%	%	%	%	%	%	%	%	%	%	
全体 1028	19.7	19.7	17.3	12.5	21.0	12.0	10.7	6.5	34.1	22.9	35.9	20.6	7.8	0.7	0.8	6.7	3.8
性別 男性 408	24.3	22.3	16.2	14.0	26.7	13.2	10.3	5.9	33.3	22.8	33.1	18.6	6.4	1.5	1.0	4.9	2.9
女性 593	16.9	17.9	18.0	10.8	16.9	11.1	11.3	6.7	35.2	23.1	38.3	22.3	8.8	0.2	0.7	8.3	3.7

## 5. 長崎県男女共同参画推進センターに望まれる重点的な事業

問20 長崎県男女共同参画推進センターでは、男女共同参画に関して、以下のような事業を実施しています。今後、センターがさらに力を入れていくべきと思う項目はどれですか。(〇は3つまで)

▶ 「男女共同参画に関する幅広い情報の収集・提供」が最も多く 40.4%

長崎県男女共同参画推進センターに望まれる重点的な事業については、「男女共同参画に関する幅広い情報の収集・提供」が40.4%と最も多く、次いで「各種団体や地域で活躍する女性リーダーの育成」が30.9%、「地域での啓発活動を行う人材の育成」が27.9%であった。

性別でみると、男女ともに「男女共同参画に関する幅広い情報の収集・提供」が最も多く、次いで「各種団体や地域で活躍する女性リーダーの育成」、「地域での啓発活動を担う人材の育成」の順となったが、いずれも男性の比率が女性を上回っている。

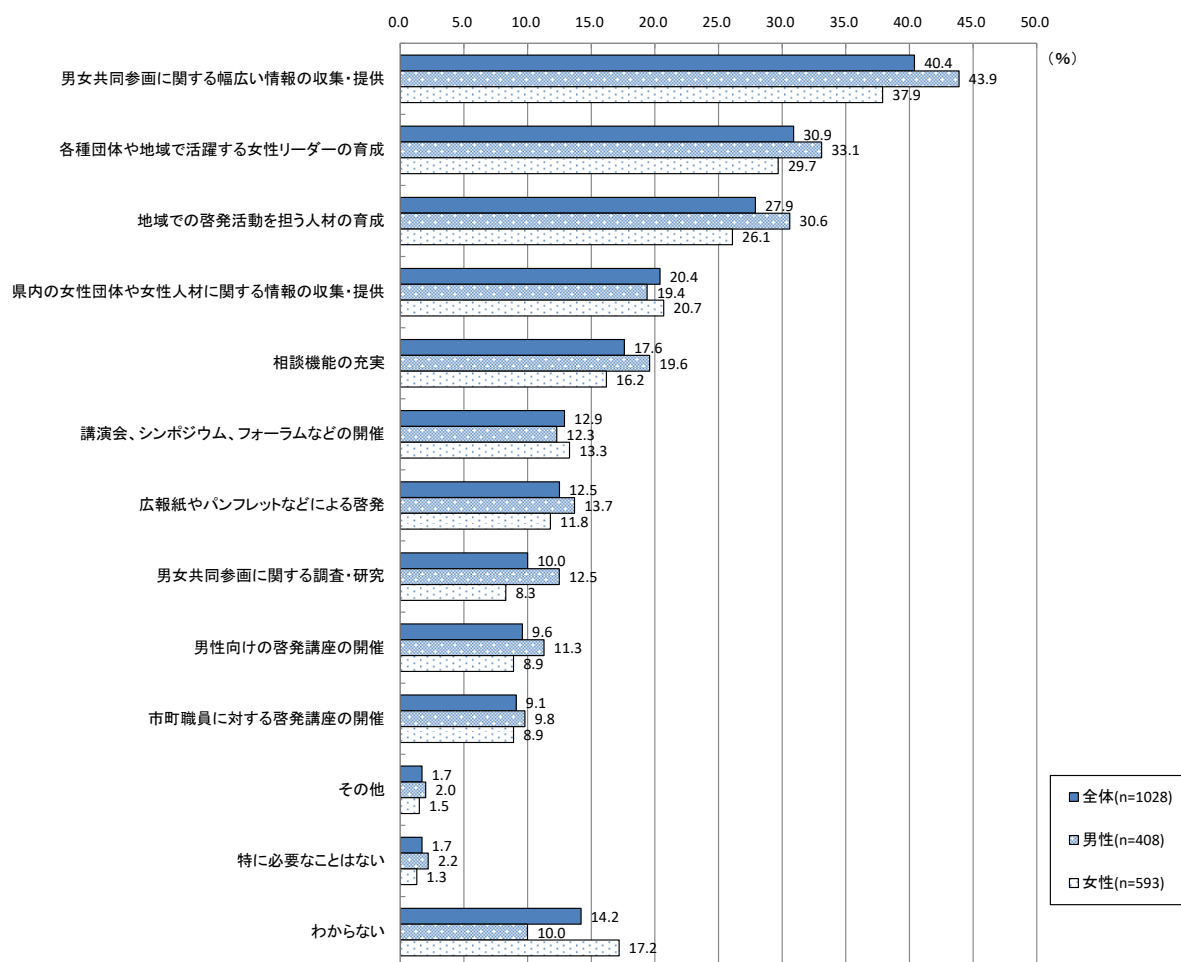


図 5-5 長崎県男女共同参画推進センターに望まれる重点的な事業

表5-5 長崎県男女共同参画推進センターに望まれる重点的な事業

標本数		男女共同参画に関する幅広い情報の収集・提供	県内の女性団体や女性人材に関する情報の収集・提供	発報紙やパンフレットなどによる啓	講演会、シンポジウム、フォーラムなどの開催	地域での啓発活動を担う人材の育成	男性向けの啓発講座の開催	各種団体や地域で活躍する女性リーダーの育成	市町職員に対する啓発講座の開催	相談機能の充実	男女共同参画に関する調査・研究	その他	特に必要なことはない	わからない	無回答
人		%	%	%	%	%	%	%	%	%	%	%	%	%	%
全体	1028	40.4	20.4	12.5	12.9	27.9	9.6	30.9	9.1	17.6	10.0	1.7	1.7	14.2	4.7
性別															
男性	408	43.9	19.4	13.7	12.3	30.6	11.3	33.1	9.8	19.6	12.5	2.0	2.2	10.0	4.2
女性	593	37.9	20.7	11.8	13.3	26.1	8.9	29.7	8.9	16.2	8.3	1.5	1.3	17.2	4.6

### Ⅲ. 男女共同参画社会に向けて



## 「男女共同参画社会に向けての県民意識調査」における調査結果の考察

少子高齢化の進行や労働力人口の減少への対応が早急に求められるなか、政府は女性の活躍推進を成長戦略における重要課題の1つとして位置づけ、積極的に取り組む方針を打ち出している。そのための主な方策として、待機児童問題の解決など子育て環境の整備のほか、男女ともに家事や育児を担い、家庭と仕事の両立を可能にするワーク・ライフ・バランスの推進が掲げられている。これらの方策を通して、これまでの働き方や男女のあり方に関する価値観・意識の改革を広く図り、今後の男女共同参画社会実現に向けてさらに大きく前進することが期待されている。本県においてはこれまでも県内の男女共同参画の推進に努めてきたが、近年の国の施策の動向も踏まえつつ、本県の現状に即した施策に今後も継続して取り組んでいかなければならない。

今回の「男女共同参画社会に向けての県民意識調査」は、本県における男女共同参画の現状把握を第一の目的としているが、ここでは、各項目の調査結果の特徴を明らかにして考察を加えることとする。そして、世代や性別を超えて、広く県民の理解を得ながら、更に状況に応じた取組を推進していくため、今後の男女共同参画施策の展開にあたっての基礎資料としたい。

### 1. 男女平等について

**依然として社会生活の多くの場面で男性優遇を感じる人が多く、特に女性側の不平等感が高い**

「男性の方が非常に優遇」「どちらかと言えば男性の方が優遇」と回答した人の割合は「社会通念、慣習・しきたり」で最も高く72.7%に上る。次いで「社会全体」「政治や行政の政策・方針決定の場」の順に続き、これらはいずれも約7割と高い割合を示している。「平等である」が最も高かったのは「学校教育」で約6割を占めているが、次いで高い「地域活動」「法律や制度上」は約3割にとどまっており、多くの場面で男性の方が優遇されていると感じる人の割合が高い。

男女別にみると、ほとんどの場面において女性の方が、男性が優遇されていると感じている比率が高くなっている一方、「平等である」との意識は、どの場面においても男性の方が高く、男女によって意識に違いが見られる。特に、「法律や制度上」では21.2ポイントの差が出ている。

また、前回の平成26年度の調査結果と比べると、「家庭生活」「学校教育」「地域活動」で「平等である」と考える人の比率が減少し、男性の方が優遇されていると考える人の比率が増加している。

「男女共同参画社会」という言葉の認知度については、「内容まで知っている」「聞いたことはあるが内容は知らない」と回答した人の割合は8割弱で、平成26年度の調査と比べるとわずかに増加がみられた。また、「男女雇用機会均等法」「育児休業制度・介護休業制度」の認知度は約9割と、平成26年度の調査と比べても増加している。さらに、「ジェンダー」「ワーク・ライフ・バランス」の認知度も半数を上回り、一般的に馴染みの薄い専門用語の認知度も伸びていることがうかがえる。

これらのことから、本県においては法律や制度についての認知が広がりつつあり、学校教育や地域活動においては平等と感じる傾向が比較的高くなっているものの、職場や家庭、社会全体として見た場合には男性優遇を感じる人が多く、特に女性側の不平等感は依然として高いことがうかがえる。

## 2. 家庭生活・地域活動について

### 実際の家庭内での役割分担は、多くの項目で妻の負担が大きい

「夫は外で働き、妻は家庭を守るべきである」という考え方については、「賛成」及び「どちらかといえば賛成」の合計は 40.3%、「反対」及び「どちらかといえば反対」の合計は 45.0%と、反対が賛成を上回っている。平成 26 年度調査と比べると、「賛成」及び「どちらかといえば賛成」が 5.6%減少し、「反対」及び「どちらかといえば反対」が 4.7%増加しており、性別による役割分担の意識がやや薄まったように見受けられる。令和元年度の内閣府調査では反対（59.8%）が賛成（35.0%）を大きく上回っており、全国と比べると本県での役割分担の意識は依然強いことがうかがえる。

性別にみると、賛成の比率は男性の方が高く、反対の比率は女性が上回っている。年代別にみると、40 歳代以上では年齢が上がるに従い賛成が多くなる傾向がみられ、特に 60 歳代以上では半数程度を占めている。一方、20 歳代～50 歳代では賛成の比率よりも反対の比率が上回っており、比較的若い世代ではこれまでの性別による役割分担の考え方に反対する傾向が高いことがうかがえる。

しかしながら家庭内での役割分担についての質問では、ほとんどの項目において「主として妻」が最も多く、特に「食料品などの買い物」「食事のしたく」「食後の片づけ」「掃除」「洗濯」といった家事においては「主として妻」との回答が約 5～7 割に上っている。また、「育児」や「子どもの教育」、「家計費の管理」に関しても「主として妻」「どちらかと言えば妻」の割合が高く、家庭内での主な役割を妻が担っているのが現状である。

男性が家事、子育て、介護、地域活動に積極的に参加するために必要なことについては、「夫婦や家族間でのコミュニケーションをよくはかる」が最も多く、次いで「男性が家事などに参加することに対する男性自身の抵抗感をなくす」「労働時間短縮や休暇制度を普及することで、仕事以外の時間をより多く持てるようにする」が続いた。性別にみると、男性では「労働時間短縮や休暇制度を普及することで、仕事以外の時間をより多く持てるようにする」の比率が女性と比べて高く、男性は家事や子育てに参加に対して、仕事が占める時間の長さを弊害に感じていることがうかがえる。また、「労働時間短縮や休暇制度を普及することで、仕事以外の時間をより多く持てるようにする」と回答した比率は 50 歳以下で特に高く、仕事をしながらも家庭や地域活動に参加する時間を確保するための制度面における支援も必要としていることが見受けられる。



### 3. 就労及びワーク・ライフ・バランスについて

**30歳代の女性では「そのうち働きたい」と考えている割合が高く、希望する就労形態は「非正規社員（パート・アルバイト・派遣社員等）」が最多**

進路や職業選択の際に性別を意識したかについては、「ほとんど（全く）性別を意識しなかった」「どちらかと言えば性別を意識しなかった」を合わせた割合は6割を超えたが、性別による比較では、男性より女性の比率が低く、男女間の意識に違いがみられる。

勤務先での性別による仕事や待遇面での差については、全ての項目で「性別によって差はない」との回答が最も多く、特に「教育や研修制度」ではその比率が最も高く6割を超えた。性別にみてもほぼ全ての項目で女性の方が「性別によって差はない」と回答した割合が高い。職場での性別による不平等感は改善されつつあることがうかがえる。

現在働いていない理由については、「高齢である」が5割弱で最も高く、次いで「自分の健康に自信がない」「経済的に働く必要がない」が続き、いずれも1割を下回っている。平成26年度調査と比較すると、「高齢である」は増加し、「適当な仕事が見つからない」は減少している。性別、年代別にみると、30歳代、40歳代では「家事や育児がおろそかになる」が最も多く、50歳代は「適当な仕事が見つからない」「自分の健康に自信がない」「高齢者や病人の介護がおろそかになる」が最も多くなっている。

「すぐにでも働きたい」との意向は、若い層ほど高く、「そのうち働きたい」と合わせた就労の意向は、20歳代では7割、30歳代では8割以上に上る。一方、平成26年度調査と比較すると、「すぐにでも働きたい」は男女ともに減少し、「働くつもりはない」は女性で増加している。

希望する就労形態については、20歳代では「正社員」が7割以上を占め、30歳代以上では「非正規社員（パート・アルバイト・派遣社員等）」が最も多く、5～8割を占めている。

#### **男女ともに「家庭生活又は地域活動と仕事を両立」を望ましいとする考えが約6割**

「ワーク・ライフ・バランス」における女性の望ましい関わり方については、「家庭生活又は地域活動と仕事を両立」が6割を超え最も多く、次いで「仕事より家庭生活又は地域活動を優先」が約2割で続いた。また、性別・年代を問わず「両立」が望ましいとする割合が高く、「ワーク・ライフ・バランス」を重視する考え方が全体的に浸透しつつあることがうかがえる。しかし、女性の現在の状況では、「家庭生活又は地域活動と仕事を両立」は3割程度にとどまり、「家庭生活又は地域活動より仕事を優先」「仕事より家庭生活又は地域活動に専念」は現状の比率が望ましい形と考える比率を大きく上回っている。

男性の望ましい関わり方についても、「家庭生活又は地域活動と仕事を両立」が約6割で最も多く、次いで「家庭生活又は地域活動より仕事を優先」が約2割で続いた。平成26年度調査と比較すると、「両立」は増加し（50.2%→58.7%）、「家庭生活又は地域活動より仕事を優先」は減少しており（29.2%→22.0%）、性別でみると男性の変化がより大きくなっている。一方、男性の現在の状況では、「家庭生活又は地域活動と仕事を両立」は約3

割にとどまっている。「家庭生活又は地域活動より仕事を優先」も約3割を占めており、女性同様、現状の比率が望ましい形と考える比率を大きく上回っている。

望ましい関わり方と現在の状況との間には未だ隔たりがあり、現在の状況について平成26年度調査と比較すると、「両立」は男女ともに大きな変化はない（男性32.3%→31.6%、女性31.0%→33.7%）が、男性では「仕事を優先」がやや増加した（29.5%→33.8%）。また、30歳代～50歳の男性では「家庭生活又は地域活動より仕事を優先」が約5割を占めており、30歳の女性では「仕事より家庭生活又は地域活動を優先」が約3割を占め最も多くなっている。

男女がともに「ワーク・ライフ・バランス（仕事と生活の調和）」を実現させるために必要なことについては、「労働時間の短縮、フレックスタイム制（自由勤務時間制）、在宅勤務制等を導入する」が最も多く、次いで「女性が働くことに対する、家族や職場など周囲の理解・協力を深める」「男性が家事や育児、介護へ参加する」が続いた。性別にみると、女性は特に「女性が働くことに対する、家庭や職場など周囲の理解・協力を深める」「『子の看護休暇制度』、『介護休暇制度』の取得を促進する」で男性の比率を大きく上回った。制度の整備だけでなく、女性が家庭と仕事を両立することへの職場の理解や男性の家事や育児への役割分担が強く望まれている。

### 「子どもができてみずっと職業を続ける方がよい」は全体で約3割、全国は約6割

女性が職業をもつことに対する考え方については、「子どもができれば出産や子育てに専念するためいったん退職し、子育てが落ち着いた後、再び職業をもつ方がよい」（43.4%）が最も多く、次いで「子どもができてみずっと職業を続ける方がよい」（31.9%）であった。平成26年度調査と比較すると、「子どもができれば出産や子育てに専念するためいったん退職し、子育てが落ち着いた後、再び職業をもつ方がよい」はやや減少し、「子どもができてみずっと職業を続ける方がよい」がやや増加した。

一方、令和元年度の内閣府調査では、「子どもができてみずっと職業を続ける方がよい」（61.0%）が最も多く、「子どもができれば出産や子育てに専念するためいったん退職し、子育てが落ち着いた後、再び職業をもつ方がよい」（20.3%）を大きく上回っている。本県においては女性が職業を持つことに賛成する割合は高いものの、子育てしながら職業を続けることに対しては、全国と比較して消極的であり、両立は難しいと感じる傾向にあることがうかがえる。

女性が再就職するために必要なことについては、「結婚・出産などによる退職者の再雇用制度を普及促進する」「労働時間の短縮やフレックスタイム制（自由勤務時間制）を導入する」「育児や介護のための施設やサービスを充実する」「女性が働くことに対する、家族や職場など周囲の理解・協力を深める」といった項目で高い割合となっている。

出産や子育て等により退職することなく、継続して女性が働くために必要なことについては、「労働時間の短縮やフレックスタイム制（自由勤務時間制）を導入する」「育児休業・介護休業等の制度を充実させる」「長時間労働や残業の習慣を改める」「企業経営者や職場の理解を深める」といった項目で高い割合となっている。

男性が「育児休業制度」「介護休業制度」を利用することについては、いずれも「どちらかといえば取ったほうがよい」が最も高く、次いで「積極的に取ったほうがよい」が続いた。性別にみると、「どちらかといえば取ったほうがよい」では男性、「積極的に取ったほうがよい」では女性の比率がやや高かった。男性の育児・介護休業制度利用について否定的な考えはそれほど多くを占めておらず、男女ともに概ね肯定的であることがうかがえる。

#### 4. 人権（セクハラ、DV）について

##### 女性言葉によるセクハラ、身体に及ぶセクハラの経験がいずれも多い 身体的DVは女性の約2割が経験

セクハラに関する行為で不快な思いをした経験があるかについては、男女ともに「『女（男）のくせに』『女（男）だから』と差別的な言い方をされた」が最も多い。これに次いで男性では「容姿について傷つくようなことを言われた」「嫌がっているのに卑猥な話を聞かされた」など言葉によるセクハラが多いのに対し、女性では言葉のほか、「異性に体をさわられた」「帰宅途中などに後をつけられたり、つきまとわれたりした」といった身体に及ぶセクハラの割合が高くなっている。

DV被害の経験については、全てのDV被害について女性の1割以上が経験しており、特に身体的DVにいたっては、約2割が被害を経験している。DVを経験した女性の約4割は「相手と別れた」と回答しているが、「別れたかったが別れられなかった」（31.2%）「別れたいとは思わなかった」（21.8%）と回答した比率は合わせて約5割であり、被害を受けているにもかかわらず関係を継続している女性が多くを占めている。

DV被害の経験を誰かに打ち明けたり相談したりしたかについては、男女ともに「どこ（誰）にも相談しなかった（できなかった）」が最も多いが、女性では「家族や親戚に相談した」「友人・知人に相談した」の割合が男性を大きく上回った。また、「どこ（誰）にも相談しなかった（できなかった）」理由については、「自分さえ我慢すれば、なんとかこのままやっていけると思ったから」が最も多く、次いで「相談するほどのことではないと思ったから」「自分にも悪いところがあると思ったから」「恥ずかしくて誰にも言えなかったから」「相談しても無駄だと思ったから」が続いている。

セクシュアル・ハラスメントやドメスティック・バイオレンスを防止するために必要なことについては、「加害者への罰則を強化する」が最も多く、次いで「あらゆる差別や暴力を許さないよう、人権を尊重する教育を学校・地域・職場・家庭で充実する」「被害者のための相談所や保護施設を整備する」が続いた。

## 5. 女性の活躍促進、男女共同参画社会づくりについて

**旧来の固定的な社会通念を改めるとともに、女性の活躍促進、ワーク・ライフ・バランス実現のための制度拡充や環境整備が求められる**

政策・方針決定への女性参画が望まれる職種については、「国会議員・都道府県議会議員・市町村議会議員」「都道府県知事・市町村長」「企業の経営者」が高い割合を占め、これらの職種は特に男性の回答比率が高くなっている。

企画・方針を検討するような場へ女性が参画するために必要なことについては、「男性優位の組織運営を改める」「家庭、職場、地域における性別による役割分担や性差別の意識を改める」「家族の支援・協力が得られるようにする」が高い割合を占めた。また、男女がともに社会のあらゆる分野にもっと参画していくための課題については、「偏見、固定的な社会通念、慣習・しきたりの改善」「女性の就業、社会参加を支援する施設やサービスの充実」「女性の意識・能力の向上」「男性の意識・能力の向上」が高い割合を占めた。

これらのことから、女性参画を促進するためには、性別による役割分担の考え方や男性優位といった旧来の固定的な社会通念を改めるとともに、就業や社会への参加をサポートする環境の整備が必要であるといえる。

「女性の活躍促進・男女共同参画社会」の実現のために行政が力を入れるべき施策については、「子育てや介護中でも仕事が続けられるよう、休業・休暇・短時間勤務などの制度を充実する」「長時間労働の見直しや在宅勤務の普及など男女ともに働き方を見直す」「育児や介護のための施設やサービスを充実する」が高い割合を占めており、制度拡充や社会環境の整備によって仕事と家庭生活の両立を促し、ワーク・ライフ・バランスの実現に注力することが期待されている。

長崎県男女共同参画センターに望まれる重点的な事業については、「男女共同参画に関する幅広い情報の収集・提供」「各種団体や地域で活躍する女性リーダーの育成」「地域での啓発活動を担う人材の育成」が高い割合を占めた。情報の収集や提供とともに、地域における人材の育成が求められている。

## IV. 参 考 资 料

---



# 1. 集計結果

## 1. 男女平等について

問1 あなたは次の分野において男女は平等になっていると思いますか。

(1) 家庭生活

	標本数	男性の方が非常に優遇	どちらかと言えば男性の方が優遇	平等である	どちらかと言えば女性の方が優遇	女性の方が非常に優遇	わからない	無回答
全体	1028	10.6	47.7	24.6	6.6	1.3	6.3	2.9
F1. 性別								
男性	408	4.2	44.6	32.6	8.3	1.7	6.4	2.2
女性	593	15.2	49.9	19.4	5.6	0.8	5.6	3.5
上記以外	27	7.4	44.4	18.5	3.7	3.7	22.2	0.0
F2. 年代別								
20歳代	56	1.8	28.6	42.9	8.9	0.0	17.9	0.0
30歳代	94	11.7	43.6	30.9	4.3	2.1	5.3	2.1
40歳代	159	13.8	45.3	27.0	5.7	2.5	4.4	1.3
50歳代	181	10.5	50.3	23.8	6.1	1.1	6.1	2.2
60歳代	240	11.7	52.9	17.9	7.9	0.8	5.0	3.8
70歳以上	279	9.7	47.7	24.4	6.8	0.7	6.1	4.7
不明	19	5.3	52.6	15.8	5.3	5.3	15.8	0.0
F3. 職業別								
自営業者-農業・林業・漁業	46	8.7	47.8	23.9	10.9	0.0	2.2	6.5
自営業者-商工業・サービス業	51	11.8	52.9	19.6	7.8	0.0	7.8	0.0
自営業者-その他	31	3.2	54.8	25.8	9.7	3.2	0.0	3.2
勤め人-事務職	91	9.9	48.4	20.9	7.7	3.3	7.7	2.2
勤め人-専門・技術職	150	11.3	52.0	25.3	4.7	0.7	4.7	1.3
勤め人-生産・輸送・建設・労務職	47	6.4	46.8	34.0	4.3	0.0	8.5	0.0
勤め人-その他	110	7.3	40.9	30.9	9.1	1.8	9.1	0.9
無職-主婦・主夫	207	16.4	51.2	21.3	3.9	1.0	1.4	4.8
無職-学生	8	0.0	50.0	37.5	0.0	0.0	12.5	0.0
無職-その他	102	9.8	43.1	20.6	6.9	1.0	14.7	3.9
不明	185	9.2	43.8	26.5	8.1	1.6	7.0	3.8
F3-1. 就業形態別								
正社員	243	7.4	46.9	28.4	7.4	0.8	7.4	1.6
非正規社員	129	14.0	48.8	22.5	5.4	3.1	5.4	0.8
その他	15	0.0	53.3	26.7	0.0	0.0	20.0	0.0
不明	11	9.1	36.4	45.5	9.1	0.0	0.0	0.0
F4. 未既婚別								
結婚している	714	11.6	49.7	26.6	5.9	1.0	2.2	2.9
離別・死別	144	9.7	43.8	17.4	10.4	1.4	12.5	4.9
未婚	136	7.4	42.6	22.8	5.9	2.2	18.4	0.7
不明	34	5.9	41.2	20.6	8.8	2.9	17.6	2.9
F5. 配偶者・パートナーの就業状況別								
職業についている	434	14.1	48.2	25.8	6.0	0.9	2.5	2.5
職業についていない	258	7.8	51.2	28.3	5.8	1.2	1.9	3.9
不明	22	9.1	63.6	22.7	4.5	0.0	0.0	0.0
F6. 家族形態別								
単身世帯	149	10.1	41.6	18.8	8.7	1.3	15.4	4.0
夫婦のみの世帯	295	11.5	56.3	23.7	4.4	0.7	1.7	1.7
二世帯世帯(親・子)	417	10.3	46.0	27.3	7.4	1.2	4.8	2.9
三世帯世帯(親・子・孫)	113	11.5	47.8	23.9	5.3	1.8	7.1	2.7
その他	30	10.0	20.0	33.3	10.0	3.3	16.7	6.7
不明	24	4.2	41.7	16.7	8.3	4.2	16.7	8.3
F7. 地域別								
県南地域	390	9.0	48.5	23.8	7.7	1.5	6.7	2.8
県北地域	226	12.8	45.6	21.7	8.4	0.4	6.6	4.4
島原地域	96	7.3	45.8	28.1	5.2	2.1	8.3	3.1
県央地域	190	14.2	48.9	28.4	4.2	0.5	2.1	1.6
対馬地域	23	8.7	60.9	21.7	0.0	0.0	8.7	0.0
宍道地域	23	0.0	47.8	34.8	13.0	0.0	4.3	0.0
下五島地域	20	20.0	50.0	20.0	5.0	5.0	0.0	0.0
上五島地域	11	9.1	45.5	36.4	0.0	0.0	9.1	0.0
不明	49	8.2	42.9	18.4	4.1	4.1	16.3	6.1

1. 男女平等について

問1 あなたは次の分野において男女は平等になっていると思いますか。

(2) 職場

	標本数	男性の方が非常に優遇	どちらかと言えば男性の方が優遇	平等である	どちらかと言えば女性の方が優遇	女性の方が非常に優遇	わからない	無回答	
全体	1028	11.8	46.5	22.0	4.5	1.2	9.6	4.5	
F1. 性別	男性	408	9.1	48.8	23.8	6.9	2.0	5.9	3.7
	女性	593	13.8	45.0	21.1	2.9	0.3	11.8	5.1
	上記以外	27	7.4	44.4	14.8	3.7	7.4	18.5	3.7
F2. 年代別	20歳代	56	12.5	39.3	30.4	10.7	0.0	7.1	0.0
	30歳代	94	12.8	39.4	24.5	9.6	2.1	9.6	2.1
	40歳代	159	14.5	48.4	21.4	5.7	3.1	6.3	0.6
	50歳代	181	9.9	45.3	31.5	3.9	1.7	6.1	1.7
	60歳代	240	12.5	51.3	20.8	4.2	0.0	7.5	3.8
	70歳以上	279	11.1	45.5	15.1	1.4	0.0	16.1	10.8
	不明	19	0.0	52.6	15.8	5.3	10.5	10.5	5.3
F3. 職業別	自営業者-農業・林業・漁業	46	4.3	54.3	26.1	6.5	0.0	2.2	6.5
	自営業者-商工業・サービス業	51	11.8	49.0	25.5	3.9	0.0	7.8	2.0
	自営業者-その他	31	12.9	51.6	16.1	3.2	3.2	9.7	3.2
	勤め人-事務職	91	18.7	48.4	26.4	4.4	2.2	0.0	0.0
	勤め人-専門・技術職	150	8.0	44.7	34.0	8.7	0.7	2.7	1.3
	勤め人-生産・輸送・建設・労務職	47	10.6	51.1	25.5	4.3	2.1	6.4	0.0
	勤め人-その他	110	10.9	50.0	26.4	6.4	0.9	3.6	1.8
	無職-主婦・主夫	207	13.5	41.5	12.6	1.9	0.0	20.3	10.1
	無職-学生	8	25.0	50.0	0.0	0.0	0.0	25.0	0.0
	無職-その他	102	15.7	48.0	12.7	1.0	0.0	17.6	4.9
不明	185	9.2	44.9	22.2	4.9	3.2	9.7	5.9	
F3-1. 就業形態別	正社員	243	12.8	46.5	29.2	7.4	2.1	1.6	0.4
	非正規社員	129	10.1	52.7	27.1	5.4	0.0	4.7	0.0
	その他	15	0.0	46.7	33.3	6.7	0.0	0.0	13.3
	不明	11	18.2	18.2	45.5	0.0	0.0	9.1	9.1
F4. 未婚別	結婚している	714	11.1	47.9	22.3	4.9	1.0	8.1	4.8
	離別・死別	144	14.6	41.7	22.2	2.1	0.0	15.3	4.2
	未婚	136	14.0	44.1	23.5	5.1	2.2	10.3	0.7
	不明	34	5.9	47.1	8.8	2.9	5.9	14.7	14.7
F5. 配偶者・パートナーの就業状況別	職業についている	434	11.1	46.3	26.5	5.5	1.2	6.0	3.5
	職業についていない	258	11.6	50.8	15.9	3.9	0.8	10.9	6.2
	不明	22	4.5	45.5	13.6	4.5	0.0	18.2	13.6
F6. 家族形態別	単身世帯	149	16.8	44.3	22.8	2.7	0.0	11.4	2.0
	夫婦のみの世帯	295	12.9	49.2	20.7	2.0	0.0	9.5	5.8
	二世帯世帯(親・子)	417	11.5	47.0	22.3	6.5	1.7	7.2	3.8
	三世帯世帯(親・子・孫)	113	7.1	44.2	26.5	5.3	2.7	11.5	2.7
	その他	30	6.7	30.0	16.7	6.7	0.0	23.3	16.7
不明	24	0.0	50.0	12.5	4.2	8.3	16.7	8.3	
F7. 地域別	県南地域	390	16.2	43.8	22.3	3.8	1.0	9.7	3.1
	県北地域	226	11.1	48.7	19.5	2.2	0.9	12.4	5.3
	島原地域	96	5.2	40.6	24.0	12.5	2.1	9.4	6.3
	県央地域	190	8.9	48.9	26.3	4.2	0.5	6.8	4.2
	対馬地域	23	13.0	60.9	13.0	0.0	0.0	4.3	8.7
	宍道地域	23	4.3	39.1	34.8	13.0	4.3	4.3	0.0
	下五島地域	20	10.0	70.0	10.0	5.0	0.0	5.0	0.0
	上五島地域	11	9.1	54.5	27.3	0.0	0.0	9.1	0.0
	不明	49	8.2	46.9	10.2	4.1	4.1	14.3	12.2



1. 男女平等について

問1 あなたは次の分野において男女は平等になっていると思いますか。

(3) 学校教育

	標本数	男性の方が非常に優遇	どちらかと言えば男性の方が優遇	平等である	どちらかと言えば女性の方が優遇	女性の方が非常に優遇	わからない	無回答
全体	1028	1.4	11.7	61.9	1.8	0.6	17.3	5.4
F1. 性別								
男性	408	1.2	10.0	66.4	2.2	1.5	13.5	5.1
女性	593	1.3	12.8	58.7	1.3	0.0	20.2	5.6
上記以外	27	3.7	11.1	63.0	3.7	0.0	11.1	7.4
F2. 年代別								
20歳代	56	1.8	16.1	57.1	3.6	0.0	19.6	1.8
30歳代	94	4.3	16.0	54.3	2.1	0.0	20.2	3.2
40歳代	159	1.3	8.8	72.3	2.5	1.3	13.2	0.6
50歳代	181	0.0	10.5	72.4	1.1	0.6	13.8	1.7
60歳代	240	1.3	13.3	60.8	0.8	0.4	17.1	6.3
70歳以上	279	1.4	10.0	53.0	2.2	0.7	21.1	11.5
不明	19	0.0	15.8	68.4	0.0	0.0	10.5	5.3
F3. 職業別								
自営業者-農業・林業・漁業	46	0.0	4.3	56.5	4.3	4.3	17.4	13.0
自営業者-商工業・サービス業	51	0.0	13.7	56.9	2.0	0.0	23.5	3.9
自営業者-その他	31	3.2	12.9	58.1	0.0	3.2	16.1	6.5
勤め人-事務職	91	3.3	11.0	71.4	2.2	1.1	9.9	1.1
勤め人-専門・技術職	150	0.7	14.0	70.7	1.3	0.0	11.3	2.0
勤め人-生産・輸送・建設・労務職	47	0.0	19.1	55.3	2.1	0.0	21.3	2.1
勤め人-その他	110	0.9	11.8	59.1	2.7	0.0	20.9	4.5
無職-主婦・主夫	207	1.4	10.1	57.5	1.4	0.5	20.3	8.7
無職-学生	8	0.0	25.0	62.5	0.0	0.0	12.5	0.0
無職-その他	102	2.9	10.8	57.8	0.0	0.0	22.5	5.9
不明	185	1.1	10.8	63.8	2.2	0.5	15.1	6.5
F3-1. 就業形態別								
正社員	243	1.2	12.3	68.7	1.6	0.0	14.0	2.1
非正規社員	129	1.6	16.3	62.8	3.1	0.8	14.0	1.6
その他	15	0.0	6.7	60.0	0.0	0.0	20.0	13.3
不明	11	0.0	9.1	45.5	0.0	0.0	36.4	9.1
F4. 未婚別								
結婚している	714	1.3	12.2	65.0	1.8	0.4	14.4	4.9
離別・死別	144	0.0	7.6	62.5	1.4	0.7	20.1	7.6
未婚	136	3.7	14.0	47.8	1.5	1.5	29.4	2.2
不明	34	0.0	8.8	50.0	2.9	0.0	17.6	20.6
F5. 配偶者・パートナーの就業状況別								
職業についている	434	1.2	11.8	69.1	2.1	0.2	12.4	3.2
職業についていない	258	1.2	12.4	60.1	1.6	0.8	17.4	6.6
不明	22	4.5	18.2	40.9	0.0	0.0	18.2	18.2
F6. 家族形態別								
単身世帯	149	2.7	11.4	55.0	3.4	1.3	20.8	5.4
夫婦のみの世帯	295	1.7	13.6	60.3	0.3	0.3	18.6	5.1
二世帯世帯(親・子)	417	0.7	11.3	65.7	1.9	0.5	15.3	4.6
三世帯世帯(親・子・孫)	113	0.9	9.7	69.9	3.5	0.9	11.5	3.5
その他	30	3.3	6.7	30.0	0.0	0.0	36.7	23.3
不明	24	0.0	12.5	58.3	0.0	0.0	16.7	12.5
F7. 地域別								
県南地域	390	2.1	15.1	59.0	1.5	0.8	16.4	5.1
県北地域	226	0.9	8.0	58.4	1.8	0.9	24.8	5.3
島原地域	96	0.0	9.4	60.4	4.2	1.0	18.8	6.3
県央地域	190	1.6	11.1	68.4	1.1	0.0	13.7	4.2
対馬地域	23	0.0	4.3	73.9	0.0	0.0	13.0	8.7
宍道地域	23	0.0	8.7	73.9	4.3	0.0	13.0	0.0
下五島地域	20	0.0	10.0	75.0	0.0	0.0	10.0	5.0
上五島地域	11	0.0	0.0	90.9	0.0	0.0	9.1	0.0
不明	49	2.0	18.4	53.1	2.0	0.0	10.2	14.3

1. 男女平等について

問1 あなたは次の分野において男女は平等になっていると思いますか。

(4) 地域活動

	標本数	男性の方が非常に優遇	どちらかと言えば男性の方が優遇	平等である	どちらかと言えば女性の方が優遇	女性の方が非常に優遇	わからない	無回答
全体	1028	5.4	33.2	35.6	8.9	1.3	11.9	3.9
F1. 性別								
男性	408	3.7	31.9	39.2	10.5	2.2	8.8	3.7
女性	593	6.6	34.6	32.5	7.8	0.5	14.0	4.0
上記以外	27	3.7	22.2	48.1	7.4	3.7	11.1	3.7
F2. 年代別								
20歳代	56	5.4	17.9	42.9	1.8	0.0	30.4	1.8
30歳代	94	9.6	26.6	28.7	12.8	0.0	19.1	3.2
40歳代	159	6.3	28.9	37.1	8.8	2.5	15.1	1.3
50歳代	181	3.9	35.4	40.9	6.6	1.1	10.5	1.7
60歳代	240	6.3	38.3	32.1	10.4	0.4	7.9	4.6
70歳以上	279	3.9	35.8	34.4	8.6	1.8	8.2	7.2
不明	19	0.0	21.1	47.4	15.8	5.3	10.5	0.0
F3. 職業別								
自営業者-農業・林業・漁業	46	4.3	47.8	30.4	4.3	0.0	6.5	6.5
自営業者-商工業・サービス業	51	3.9	33.3	43.1	9.8	0.0	7.8	2.0
自営業者-その他	31	16.1	32.3	32.3	6.5	3.2	9.7	0.0
勤め人-事務職	91	13.2	28.6	31.9	6.6	1.1	17.6	1.1
勤め人-専門・技術職	150	4.0	39.3	34.7	6.7	1.3	11.3	2.7
勤め人-生産・輸送・建設・労務職	47	4.3	31.9	38.3	10.6	0.0	14.9	0.0
勤め人-その他	110	3.6	28.2	37.3	10.0	0.9	16.4	3.6
無職-主婦・主夫	207	4.3	35.3	31.9	12.1	0.5	8.7	7.2
無職-学生	8	0.0	50.0	25.0	12.5	0.0	12.5	0.0
無職-その他	102	6.9	26.5	35.3	9.8	2.9	13.7	4.9
不明	185	3.2	30.8	41.1	7.6	2.2	11.4	3.8
F3-1. 就業形態別								
正社員	243	6.6	32.9	34.2	8.6	0.8	14.8	2.1
非正規社員	129	5.4	36.4	34.1	7.8	1.6	14.0	0.8
その他	15	6.7	20.0	53.3	0.0	0.0	6.7	13.3
不明	11	0.0	9.1	45.5	9.1	0.0	27.3	9.1
F4. 未既婚別								
結婚している	714	5.3	34.9	36.0	9.8	1.4	8.5	4.1
離別・死別	144	4.2	31.9	35.4	9.7	0.0	15.3	3.5
未婚	136	7.4	27.9	32.4	3.7	1.5	25.0	2.2
不明	34	2.9	23.5	41.2	5.9	2.9	14.7	8.8
F5. 配偶者・パートナーの就業状況別								
職業についている	434	5.3	33.9	37.8	9.2	0.9	10.1	2.8
職業についていない	258	5.0	36.8	32.9	10.5	1.9	6.6	6.2
不明	22	9.1	31.8	36.4	13.6	4.5	0.0	4.5
F6. 家族形態別								
単身世帯	149	7.4	32.2	34.2	5.4	0.0	18.8	2.0
夫婦のみの世帯	295	5.8	38.3	34.2	11.5	0.7	6.1	3.4
二世帯世帯(親・子)	417	5.3	31.9	36.9	8.4	1.4	12.0	4.1
三世帯世帯(親・子・孫)	113	3.5	31.0	36.3	8.8	1.8	15.0	3.5
その他	30	3.3	23.3	26.7	3.3	6.7	20.0	16.7
不明	24	0.0	20.8	45.8	12.5	4.2	12.5	4.2
F7. 地域別								
県南地域	390	4.6	29.5	38.5	8.5	1.3	13.8	3.8
県北地域	226	6.6	35.8	30.5	11.5	0.4	11.1	4.0
島原地域	96	3.1	41.7	28.1	9.4	1.0	11.5	5.2
県央地域	190	7.4	33.2	41.6	7.4	1.1	7.9	1.6
対馬地域	23	4.3	26.1	43.5	4.3	0.0	13.0	8.7
吾岐地域	23	4.3	30.4	26.1	13.0	8.7	13.0	4.3
下五島地域	20	5.0	50.0	25.0	5.0	5.0	10.0	0.0
上五島地域	11	0.0	36.4	36.4	9.1	0.0	9.1	9.1
不明	49	4.1	32.7	32.7	4.1	2.0	16.3	8.2

1. 男女平等について

問1 あなたは次の分野において男女は平等になっていると思いますか。

(5) 政治や行政の政策・方針決定の場

	標本数	男性の方が非常に優遇	どちらかと言えば男性の方が優遇	平等である	どちらかと言えば女性の方が優遇	女性の方が非常に優遇	わからない	無回答	
全体	1028	24.2	44.5	14.6	1.3	0.6	11.5	3.4	
F1. 性別	男性	408	17.9	46.6	20.8	2.5	1.2	8.8	2.2
	女性	593	28.8	43.3	9.8	0.5	0.2	13.3	4.0
	上記以外	27	18.5	37.0	25.9	0.0	0.0	11.1	7.4
F2. 年代別	20歳代	56	21.4	32.1	19.6	3.6	0.0	21.4	1.8
	30歳代	94	24.5	39.4	11.7	4.3	1.1	17.0	2.1
	40歳代	159	26.4	46.5	13.8	1.9	1.3	9.4	0.6
	50歳代	181	23.2	48.1	16.6	1.7	1.1	7.2	2.2
	60歳代	240	27.9	45.8	12.5	0.4	0.0	11.3	2.1
	70歳以上	279	21.9	44.1	14.0	0.0	0.4	12.2	7.5
	不明	19	10.5	42.1	36.8	0.0	0.0	5.3	5.3
	F3. 職業別	自営業者-農業・林業・漁業	46	10.9	56.5	17.4	0.0	0.0	10.9
自営業者-商工業・サービス業		51	19.6	54.9	11.8	2.0	0.0	11.8	0.0
自営業者-その他		31	32.3	51.6	9.7	0.0	0.0	6.5	0.0
勤め人-事務職		91	38.5	39.6	8.8	1.1	1.1	9.9	1.1
勤め人-専門・技術職		150	28.7	42.7	17.3	2.7	0.0	6.7	2.0
勤め人-生産・輸送・建設・労務職		47	23.4	46.8	14.9	0.0	2.1	12.8	0.0
勤め人-その他		110	20.9	45.5	18.2	1.8	0.0	10.9	2.7
無職-主婦・主夫		207	23.2	45.9	11.6	1.0	0.0	12.1	6.3
無職-学生		8	37.5	50.0	12.5	0.0	0.0	0.0	0.0
無職-その他		102	23.5	37.3	14.7	0.0	1.0	20.6	2.9
不明	185	20.0	42.2	17.3	1.6	1.6	11.9	5.4	
F3-1. 就業形態別	正社員	243	28.4	41.2	16.9	2.1	0.8	9.5	1.2
	非正規社員	129	28.7	51.9	10.9	0.8	0.0	7.0	0.8
	その他	15	33.3	13.3	20.0	6.7	0.0	13.3	13.3
	不明	11	9.1	27.3	27.3	0.0	0.0	27.3	9.1
F4. 未既婚別	結婚している	714	25.4	45.4	15.1	1.5	0.4	9.2	2.9
	離別・死別	144	18.8	50.0	11.1	0.0	0.0	16.0	4.2
	未婚	136	27.2	34.6	14.0	1.5	2.2	19.1	1.5
	不明	34	11.8	41.2	20.6	0.0	0.0	8.8	17.6
F5. 配偶者・パートナーの就業状況別	職業についている	434	24.9	46.8	13.6	1.8	0.5	10.1	2.3
	職業についていない	258	26.7	43.0	17.4	1.2	0.4	7.4	3.9
	不明	22	18.2	45.5	18.2	0.0	0.0	13.6	4.5
F6. 家族形態別	単身世帯	149	25.5	43.6	12.1	1.3	0.0	13.4	4.0
	夫婦のみの世帯	295	26.8	47.8	13.6	0.0	0.0	9.2	2.7
	二世帯世帯(親・子)	417	23.5	42.2	16.8	1.9	1.2	11.3	3.1
	三世帯世帯(親・子・孫)	113	25.7	50.4	9.7	2.7	0.0	10.6	0.9
	その他	30	10.0	30.0	13.3	0.0	3.3	30.0	13.3
	不明	24	8.3	37.5	29.2	0.0	0.0	12.5	12.5
F7. 地域別	県南地域	390	31.0	42.6	9.0	1.3	0.8	12.1	3.3
	県北地域	226	20.8	47.8	13.7	2.2	0.0	12.4	3.1
	島原地域	96	10.4	47.9	17.7	1.0	0.0	18.8	4.2
	県央地域	190	25.3	42.1	23.7	1.1	0.5	5.8	1.6
	対馬地域	23	21.7	43.5	13.0	0.0	0.0	13.0	8.7
	吾岐地域	23	17.4	47.8	21.7	0.0	4.3	8.7	0.0
	下五島地域	20	20.0	55.0	15.0	0.0	5.0	0.0	5.0
	上五島地域	11	27.3	27.3	27.3	0.0	0.0	18.2	0.0
	不明	49	14.3	44.9	16.3	0.0	0.0	14.3	10.2

1. 男女平等について

問1 あなたは次の分野において男女は平等になっていると思いますか。

(6) 法律や制度上

	標本数	男性の方が非常に優遇	どちらかと言えば男性の方が優遇	平等である	どちらかと言えば女性の方が優遇	女性の方が非常に優遇	わからない	無回答	
全体	1028	10.7	31.9	33.0	4.9	0.7	15.0	3.9	
F1. 性別	男性	408	5.4	27.2	45.8	6.9	1.5	10.0	3.2
	女性	593	14.5	34.7	24.6	3.5	0.2	18.0	4.4
	上記以外	27	7.4	40.7	22.2	3.7	0.0	22.2	3.7
F2. 年代別	20歳代	56	10.7	14.3	35.7	12.5	1.8	23.2	1.8
	30歳代	94	13.8	31.9	22.3	10.6	1.1	18.1	2.1
	40歳代	159	13.8	33.3	32.1	5.7	1.9	12.6	0.6
	50歳代	181	9.4	37.0	34.3	5.0	0.6	11.6	2.2
	60歳代	240	10.0	36.3	32.9	3.8	0.0	14.6	2.5
	70歳以上	279	9.7	26.9	36.2	2.2	0.4	15.4	9.3
	不明	19	5.3	42.1	26.3	0.0	0.0	26.3	0.0
	F3. 職業別	自営業者-農業・林業・漁業	46	6.5	30.4	39.1	4.3	0.0	15.2
自営業者-商工業・サービス業		51	9.8	33.3	25.5	3.9	2.0	21.6	3.9
自営業者-その他		31	19.4	38.7	35.5	3.2	0.0	3.2	0.0
勤め人-事務職		91	18.7	34.1	22.0	9.9	1.1	13.2	1.1
勤め人-専門・技術職		150	13.3	34.0	38.0	4.7	0.0	8.7	1.3
勤め人-生産・輸送・建設・労務職		47	12.8	38.3	29.8	8.5	0.0	10.6	0.0
勤め人-その他		110	9.1	26.4	32.7	10.0	0.9	18.2	2.7
無職-主婦・主夫		207	10.6	32.9	29.5	2.9	0.0	17.4	6.8
無職-学生		8	37.5	12.5	37.5	12.5	0.0	0.0	0.0
無職-その他		102	5.9	19.6	43.1	2.9	1.0	21.6	5.9
不明	185	6.5	36.2	33.5	2.2	1.6	14.6	5.4	
F3-1. 就業形態別	正社員	243	14.4	32.9	32.9	7.0	0.8	11.5	0.4
	非正規社員	129	11.6	35.7	27.9	10.9	0.0	12.4	1.6
	その他	15	20.0	13.3	40.0	0.0	0.0	13.3	13.3
	不明	11	0.0	9.1	45.5	0.0	0.0	36.4	9.1
F4. 未既婚別	結婚している	714	11.3	33.1	34.3	4.9	0.3	12.3	3.8
	離別・死別	144	9.0	34.7	28.5	2.8	0.7	20.1	4.2
	未婚	136	11.0	22.8	32.4	7.4	2.9	22.1	1.5
	不明	34	2.9	32.4	26.5	2.9	0.0	20.6	14.7
F5. 配偶者・パートナーの就業状況別	職業についている	434	11.1	37.3	29.5	5.1	0.5	13.6	3.0
	職業についていない	258	12.0	26.7	41.1	4.3	0.0	10.9	5.0
	不明	22	9.1	22.7	50.0	9.1	0.0	4.5	4.5
F6. 家族形態別	単身世帯	149	11.4	30.2	31.5	4.0	0.7	18.1	4.0
	夫婦のみの世帯	295	11.9	33.9	36.6	2.4	0.3	11.9	3.1
	二世帯世帯(親・子)	417	10.3	30.9	33.1	6.2	0.7	14.1	4.6
	三世帯世帯(親・子・孫)	113	11.5	37.2	27.4	8.0	0.9	14.2	0.9
	その他	30	3.3	10.0	26.7	6.7	3.3	36.7	13.3
	不明	24	4.2	37.5	29.2	0.0	0.0	25.0	4.2
F7. 地域別	県南地域	390	12.3	32.3	31.5	4.4	1.3	14.4	3.8
	県北地域	226	12.4	31.4	31.4	6.6	0.4	15.0	2.7
	島原地域	96	6.3	27.1	31.3	8.3	0.0	20.8	6.3
	県央地域	190	8.4	34.2	40.5	3.2	0.0	12.1	1.6
	対馬地域	23	13.0	26.1	34.8	0.0	0.0	17.4	8.7
	管岐地域	23	13.0	30.4	26.1	4.3	4.3	13.0	8.7
	下五島地域	20	0.0	50.0	40.0	0.0	0.0	5.0	5.0
	上五島地域	11	18.2	9.1	36.4	9.1	0.0	27.3	0.0
	不明	49	8.2	34.7	24.5	2.0	0.0	20.4	10.2

1. 男女平等について

問1 あなたは次の分野において男女は平等になっていると思いますか。

(7) 社会通念、慣習・しきたり

	標本数	男性の方が非常に優遇	どちらかと言えば男性の方が優遇	平等である	どちらかと言えば女性の方が優遇	女性の方が非常に優遇	わからない	無回答
全体	1028	21.0	51.7	11.4	2.0	0.8	9.1	4.0
F1. 性別	男性	408	13.7	60.0	13.0	2.0	6.6	3.2
	女性	593	26.1	46.0	10.3	2.0	0.3	11.0
	上記以外	27	18.5	48.1	11.1	3.7	0.0	7.4
F2. 年代別	20歳代	56	26.8	28.6	17.9	0.0	3.6	23.2
	30歳代	94	25.5	45.7	9.6	3.2	2.1	10.6
	40歳代	159	23.9	57.2	9.4	1.9	0.6	6.3
	50歳代	181	29.8	50.8	10.5	1.7	0.6	5.0
	60歳代	240	18.8	57.1	10.8	1.7	0.0	8.8
	70歳以上	279	12.9	51.3	12.9	2.5	0.7	10.4
	不明	19	21.1	47.4	10.5	5.3	0.0	10.5
	F3. 職業別	185	14.1	49.7	12.4	3.2	1.6	13.0
F3-1. 就業形態別	自営業者-農業・林業・漁業	46	10.9	45.7	21.7	4.3	0.0	10.9
	自営業者-商工業・サービス業	51	13.7	62.7	9.8	2.0	2.0	5.9
	自営業者-その他	31	25.8	67.7	6.5	0.0	0.0	0.0
	勤め人-事務職	91	37.4	44.0	7.7	0.0	1.1	8.8
	勤め人-専門・技術職	150	30.7	52.7	7.3	0.7	0.7	6.7
	勤め人-生産・輸送・建設・労務職	47	17.0	61.7	12.8	4.3	0.0	4.3
	勤め人-その他	110	15.5	60.0	13.6	1.8	0.9	6.4
	無職-主婦・主夫	207	22.7	47.8	12.6	1.9	0.0	7.2
	無職-学生	8	50.0	50.0	0.0	0.0	0.0	0.0
	無職-その他	102	13.7	47.1	11.8	2.9	1.0	19.6
F4. 未既婚別	結婚している	714	21.4	55.5	11.3	1.8	0.4	5.5
	離別・死別	144	16.7	47.2	11.1	2.8	0.7	18.1
	未婚	136	25.7	36.8	12.5	2.2	2.9	19.1
	不明	34	11.8	50.0	8.8	2.9	0.0	8.8
F5. 配偶者・パートナーの就業状況別	職業についている	434	24.7	54.1	10.6	1.4	0.2	6.0
	職業についていない	258	17.1	58.5	11.2	2.3	0.8	4.7
	不明	22	9.1	45.5	27.3	4.5	0.0	4.5
F6. 家族形態別	単身世帯	149	21.5	43.0	16.1	2.7	0.7	12.8
	夫婦のみの世帯	295	21.4	55.9	11.5	1.4	0.3	6.4
	二世帯世帯(親・子)	417	21.8	52.0	9.8	2.2	1.0	8.9
	三世帯世帯(親・子・孫)	113	21.2	54.0	12.4	2.7	0.9	7.1
	その他	30	3.3	46.7	6.7	0.0	3.3	26.7
	不明	24	20.8	41.7	8.3	4.2	0.0	12.5
F7. 地域別	県南地域	390	22.8	49.7	9.7	2.3	1.5	10.3
	県北地域	226	19.0	53.5	11.9	2.7	0.4	8.8
	島原地域	96	12.5	55.2	11.5	3.1	0.0	11.5
	県央地域	190	23.7	51.1	15.8	1.1	0.0	6.8
	対馬地域	23	26.1	47.8	8.7	0.0	0.0	8.7
	宍道地域	23	8.7	65.2	13.0	0.0	0.0	8.7
	下五島地域	20	50.0	35.0	5.0	0.0	5.0	0.0
	上五島地域	11	9.1	63.6	9.1	0.0	0.0	9.1
	不明	49	16.3	53.1	8.2	2.0	0.0	10.2

1. 男女平等について

問1 あなたは次の分野において男女は平等になっていると思いますか。

(8) 社会全体

	標本数	男性の方が非常に優遇	どちらかと言えば男性の方が優遇	平等である	どちらかと言えば女性の方が優遇	女性の方が非常に優遇	わからない	無回答
全体	1028	10.5	59.4	13.7	3.4	0.7	9.3	2.9
F1. 性別								
男性	408	6.1	62.0	16.9	5.4	1.5	5.9	2.2
女性	593	13.5	58.7	11.1	2.0	0.2	11.3	3.2
上記以外	27	11.1	37.0	22.2	3.7	0.0	18.5	7.4
F2. 年代別								
20歳代	56	12.5	42.9	14.3	14.3	1.8	14.3	0.0
30歳代	94	11.7	53.2	9.6	4.3	2.1	17.0	2.1
40歳代	159	11.3	66.0	11.9	3.1	1.3	5.7	0.6
50歳代	181	11.6	61.3	15.5	2.8	0.6	6.6	1.7
60歳代	240	9.6	64.6	12.5	1.7	0.4	8.8	2.5
70歳以上	279	9.3	57.0	14.7	2.9	0.0	10.0	6.1
不明	19	10.5	36.8	31.6	5.3	0.0	10.5	5.3
F3. 職業別								
自営業者-農業・林業・漁業	46	2.2	56.5	23.9	0.0	2.2	10.9	4.3
自営業者-商工業・サービス業	51	11.8	64.7	5.9	3.9	2.0	11.8	0.0
自営業者-その他	31	22.6	58.1	16.1	0.0	0.0	3.2	0.0
勤め人-事務職	91	16.5	59.3	8.8	6.6	1.1	6.6	1.1
勤め人-専門・技術職	150	12.0	63.3	12.7	3.3	0.7	6.7	1.3
勤め人-生産・輸送・建設・労務職	47	6.4	72.3	6.4	6.4	0.0	8.5	0.0
勤め人-その他	110	4.5	66.4	15.5	4.5	0.0	8.2	0.9
無職-主婦・主夫	207	10.1	61.8	13.5	1.4	0.0	7.7	5.3
無職-学生	8	37.5	50.0	12.5	0.0	0.0	0.0	0.0
無職-その他	102	7.8	51.0	16.7	2.0	1.0	17.6	3.9
不明	185	11.4	50.8	15.7	4.9	1.1	11.4	4.9
F3-1. 就業形態別								
正社員	243	9.5	68.3	9.9	5.8	0.4	5.8	0.4
非正規社員	129	11.6	62.0	12.4	3.9	0.0	9.3	0.8
その他	15	6.7	46.7	26.7	0.0	0.0	13.3	6.7
不明	11	18.2	27.3	27.3	0.0	9.1	9.1	9.1
F4. 未既婚別								
結婚している	714	11.1	62.6	13.2	2.8	0.6	7.0	2.8
離別・死別	144	6.9	60.4	14.6	2.8	0.0	13.2	2.1
未婚	136	11.8	48.5	13.2	6.6	2.2	16.9	0.7
不明	34	8.8	32.4	23.5	5.9	0.0	11.8	17.6
F5. 配偶者・パートナーの就業状況別								
職業についている	434	11.3	62.7	12.4	2.5	0.9	7.8	2.3
職業についていない	258	11.2	63.2	13.2	3.1	0.0	5.4	3.9
不明	22	4.5	54.5	27.3	4.5	0.0	9.1	0.0
F6. 家族形態別								
単身世帯	149	10.7	54.4	17.4	3.4	0.7	10.7	2.7
夫婦のみの世帯	295	11.2	67.5	10.8	2.0	0.0	6.4	2.0
二世帯世帯(親・子)	417	10.3	59.7	13.9	4.3	1.0	7.9	2.9
三世帯世帯(親・子・孫)	113	9.7	54.9	13.3	4.4	0.9	15.0	1.8
その他	30	6.7	40.0	13.3	0.0	3.3	26.7	10.0
不明	24	12.5	33.3	25.0	4.2	0.0	12.5	12.5
F7. 地域別								
県南地域	390	13.3	58.2	12.1	3.6	1.0	9.2	2.6
県北地域	226	10.2	58.0	15.9	3.1	0.9	9.7	2.2
島原地域	96	4.2	52.1	15.6	5.2	0.0	17.7	5.2
県央地域	190	8.9	67.9	13.2	2.1	0.0	6.3	1.6
対馬地域	23	17.4	60.9	8.7	0.0	0.0	4.3	8.7
宍道地域	23	13.0	52.2	17.4	4.3	4.3	8.7	0.0
下五島地域	20	5.0	85.0	5.0	5.0	0.0	0.0	0.0
上五島地域	11	0.0	72.7	27.3	0.0	0.0	0.0	0.0
不明	49	8.2	46.9	16.3	6.1	0.0	12.2	10.2

1. 男女平等について

問2 あなたは、次にあげる言葉を知っていますか。

(1) 男女共同参画社会

		標本数	内容まで知っている	聞いたことはあるが内容は知らない	知らない	無回答
全体		1028	25.4	53.4	19.3	1.9
F1. 性別	男性	408	29.9	52.7	16.2	1.2
	女性	593	22.6	53.8	21.1	2.5
	上記以外	27	18.5	55.6	25.9	0.0
F2. 年代別	20歳代	56	35.7	50.0	14.3	0.0
	30歳代	94	16.0	52.1	29.8	2.1
	40歳代	159	23.3	56.0	20.1	0.6
	50歳代	181	24.9	55.2	17.7	2.2
	60歳代	240	27.9	51.7	18.8	1.7
	70歳以上	279	25.8	52.3	18.6	3.2
	不明	19	26.3	68.4	5.3	0.0
F3. 職業別	自営業者-農業・林業・漁業	46	19.6	56.5	21.7	2.2
	自営業者-商工業・サービス業	51	31.4	51.0	17.6	0.0
	自営業者-その他	31	29.0	61.3	9.7	0.0
	勤め人-事務職	91	33.0	54.9	11.0	1.1
	勤め人-専門・技術職	150	23.3	60.0	15.3	1.3
	勤め人-生産・輸送・建設・労務職	47	17.0	57.4	25.5	0.0
	勤め人-その他	110	20.0	54.5	25.5	0.0
	無職-主婦・主夫	207	28.0	53.1	15.5	3.4
	無職-学生	8	37.5	37.5	25.0	0.0
	無職-その他	102	26.5	49.0	21.6	2.9
	不明	185	23.8	47.6	25.4	3.2
F3-1. 就業形態別	正社員	243	26.7	54.7	18.1	0.4
	非正規社員	129	19.4	62.0	17.8	0.8
	その他	15	26.7	53.3	20.0	0.0
	不明	11	9.1	54.5	27.3	9.1
F4. 未既婚別	結婚している	714	26.3	53.5	17.9	2.2
	離別・死別	144	22.9	50.7	25.7	0.7
	未婚	136	24.3	55.9	19.1	0.7
	不明	34	20.6	52.9	20.6	5.9
F5. 配偶者・パートナーの就業状況別	職業についている	434	24.7	54.4	19.4	1.6
	職業についていない	258	29.5	51.9	15.1	3.5
	不明	22	22.7	54.5	22.7	0.0
F6. 家族形態別	単身世帯	149	22.8	57.0	18.1	2.0
	夫婦のみの世帯	295	26.8	55.9	15.6	1.7
	二世帯世帯(親・子)	417	26.6	50.1	21.3	1.9
	三世帯世帯(親・子・孫)	113	23.0	55.8	19.5	1.8
	その他	30	13.3	43.3	40.0	3.3
	不明	24	29.2	58.3	8.3	4.2
F7. 地域別	県南地域	390	26.2	54.4	17.4	2.1
	県北地域	226	27.0	51.3	21.2	0.4
	島原地域	96	16.7	49.0	29.2	5.2
	県央地域	190	26.8	55.8	15.8	1.6
	対馬地域	23	30.4	30.4	34.8	4.3
	壱岐地域	23	39.1	56.5	4.3	0.0
	下五島地域	20	35.0	45.0	20.0	0.0
	上五島地域	11	9.1	54.5	27.3	9.1
	不明	49	16.3	65.3	16.3	2.0

1. 男女平等について

問2 あなたは、次にあげる言葉を知っていますか。

(2) 男女雇用機会均等法

		標本数	内容まで知っている	聞いたことはあるが内容は知らない	知らない	無回答
全体		1028	46.8	41.2	9.6	2.3
F1. 性別	男性	408	49.5	40.0	8.8	1.7
	女性	593	45.4	41.8	10.1	2.7
	上記以外	27	37.0	48.1	11.1	3.7
F2. 年代別	20歳代	56	42.9	46.4	10.7	0.0
	30歳代	94	43.6	45.7	8.5	2.1
	40歳代	159	61.0	32.1	5.7	1.3
	50歳代	181	54.7	38.1	5.5	1.7
	60歳代	240	42.9	45.0	10.4	1.7
	70歳以上	279	38.7	42.3	14.3	4.7
	不明	19	47.4	47.4	5.3	0.0
F3. 職業別	自営業者-農業・林業・漁業	46	26.1	47.8	23.9	2.2
	自営業者-商工業・サービス業	51	51.0	41.2	5.9	2.0
	自営業者-その他	31	54.8	45.2	0.0	0.0
	勤め人-事務職	91	59.3	39.6	1.1	0.0
	勤め人-専門・技術職	150	57.3	38.7	2.7	1.3
	勤め人-生産・輸送・建設・労務職	47	29.8	51.1	14.9	4.3
	勤め人-その他	110	44.5	41.8	12.7	0.9
	無職-主婦・主夫	207	47.8	40.1	7.7	4.3
	無職-学生	8	37.5	62.5	0.0	0.0
	無職-その他	102	41.2	44.1	12.7	2.0
	不明	185	42.7	37.8	16.2	3.2
F3-1. 就業形態別	正社員	243	56.8	38.3	3.7	1.2
	非正規社員	129	42.6	48.8	8.5	0.0
	その他	15	46.7	20.0	26.7	6.7
	不明	11	27.3	45.5	18.2	9.1
F4. 未既婚別	結婚している	714	48.9	40.5	8.1	2.5
	離別・死別	144	42.4	41.7	15.3	0.7
	未婚	136	44.1	45.6	9.6	0.7
	不明	34	32.4	38.2	17.6	11.8
F5. 配偶者・パートナーの就業状況別	職業についている	434	51.6	39.9	6.7	1.8
	職業についていない	258	45.3	41.5	9.7	3.5
	不明	22	36.4	40.9	18.2	4.5
F6. 家族形態別	単身世帯	149	45.0	43.6	10.1	1.3
	夫婦のみの世帯	295	46.1	42.4	8.8	2.7
	二世帯世帯(親・子)	417	51.6	37.2	9.4	1.9
	三世帯世帯(親・子・孫)	113	39.8	49.6	8.0	2.7
	その他	30	23.3	46.7	23.3	6.7
	不明	24	45.8	37.5	12.5	4.2
F7. 地域別	県南地域	390	46.7	43.3	8.2	1.8
	県北地域	226	46.9	39.8	11.5	1.8
	島原地域	96	33.3	43.8	17.7	5.2
	県央地域	190	54.2	38.4	5.8	1.6
	対馬地域	23	47.8	30.4	13.0	8.7
	壱岐地域	23	56.5	39.1	4.3	0.0
	下五島地域	20	45.0	45.0	10.0	0.0
	上五島地域	11	36.4	54.5	9.1	0.0
	不明	49	42.9	38.8	12.2	6.1



1. 男女平等について

問2 あなたは、次にあげる言葉を知っていますか。

(3) 育児休業制度・介護休業制度

		標本数	内容まで 知っている	聞いたことは あるが内容 は知らない	知らない	無回答
全体		1028	56.5	34.7	5.2	3.6
F1. 性別	男性	408	53.4	37.0	5.1	4.4
	女性	593	59.5	32.2	5.2	3.0
	上記以外	27	37.0	55.6	3.7	3.7
F2. 年代別	20歳代	56	64.3	32.1	3.6	0.0
	30歳代	94	69.1	25.5	3.2	2.1
	40歳代	159	66.0	30.2	1.3	2.5
	50歳代	181	64.6	28.7	3.9	2.8
	60歳代	240	53.8	38.8	4.6	2.9
	70歳以上	279	43.0	40.5	9.7	6.8
	不明	19	47.4	47.4	5.3	0.0
F3. 職業別	自営業者-農業・林業・漁業	46	30.4	47.8	10.9	10.9
	自営業者-商工業・サービス業	51	62.7	35.3	2.0	0.0
	自営業者-その他	31	61.3	35.5	0.0	3.2
	勤め人-事務職	91	76.9	18.7	1.1	3.3
	勤め人-専門・技術職	150	69.3	28.7	0.7	1.3
	勤め人-生産・輸送・建設・労務職	47	46.8	44.7	4.3	4.3
	勤め人-その他	110	60.9	32.7	4.5	1.8
	無職-主婦・主夫	207	57.5	33.3	5.8	3.4
	無職-学生	8	25.0	75.0	0.0	0.0
	無職-その他	102	43.1	41.2	10.8	4.9
	不明	185	47.6	38.9	8.1	5.4
F3-1. 就業形態別	正社員	243	72.4	24.7	1.6	1.2
	非正規社員	129	58.9	35.7	2.3	3.1
	その他	15	40.0	46.7	6.7	6.7
	不明	11	45.5	36.4	9.1	9.1
F4. 未既婚別	結婚している	714	59.7	32.9	3.8	3.6
	離別・死別	144	45.8	39.6	11.8	2.8
	未婚	136	56.6	37.5	4.4	1.5
	不明	34	35.3	41.2	8.8	14.7
F5. 配偶者・パートナーの就業状況別	職業についている	434	61.5	32.0	2.8	3.7
	職業についていない	258	58.5	32.6	5.0	3.9
	不明	22	36.4	54.5	9.1	0.0
F6. 家族形態別	単身世帯	149	51.0	36.9	7.4	4.7
	夫婦のみの世帯	295	58.0	35.3	3.4	3.4
	二世帯世帯(親・子)	417	62.6	29.7	4.8	2.9
	三世帯世帯(親・子・孫)	113	46.9	46.0	4.4	2.7
	その他	30	33.3	40.0	13.3	13.3
	不明	24	41.7	41.7	12.5	4.2
F7. 地域別	県南地域	390	60.0	32.8	4.4	2.8
	県北地域	226	53.5	36.3	6.6	3.5
	島原地域	96	41.7	45.8	5.2	7.3
	県央地域	190	64.7	27.4	4.2	3.7
	対馬地域	23	43.5	43.5	4.3	8.7
	吉岐地域	23	65.2	30.4	4.3	0.0
	下五島地域	20	65.0	25.0	10.0	0.0
	上五島地域	11	36.4	63.6	0.0	0.0
	不明	49	42.9	44.9	8.2	4.1

1. 男女平等について

問2 あなたは、次にあげる言葉を知っていますか。

(4) ジェンダー

		標本数	内容まで知っている	聞いたことはあるが内容は知らない	知らない	無回答
全体		1028	25.6	27.7	42.9	3.8
F1. 性別	男性	408	25.2	28.4	42.6	3.7
	女性	593	26.6	27.2	42.3	3.9
	上記以外	27	7.4	29.6	59.3	3.7
F2. 年代別	20歳代	56	39.3	44.6	16.1	0.0
	30歳代	94	37.2	33.0	27.7	2.1
	40歳代	159	44.7	28.9	25.2	1.3
	50歳代	181	32.6	28.7	36.5	2.2
	60歳代	240	18.3	25.4	49.6	6.7
	70歳以上	279	10.8	22.6	61.3	5.4
	不明	19	10.5	36.8	52.6	0.0
F3. 職業別	自営業者-農業・林業・漁業	46	2.2	15.2	78.3	4.3
	自営業者-商工業・サービス業	51	23.5	27.5	47.1	2.0
	自営業者-その他	31	29.0	35.5	35.5	0.0
	勤め人-事務職	91	42.9	30.8	26.4	0.0
	勤め人-専門・技術職	150	40.7	30.7	26.7	2.0
	勤め人-生産・輸送・建設・労務職	47	19.1	31.9	48.9	0.0
	勤め人-その他	110	32.7	31.8	32.7	2.7
	無職-主婦・主夫	207	21.7	26.1	47.3	4.8
	無職-学生	8	25.0	50.0	25.0	0.0
	無職-その他	102	16.7	24.5	50.0	8.8
	不明	185	17.3	24.9	51.9	5.9
F3-1. 就業形態別	正社員	243	36.2	34.2	28.8	0.8
	非正規社員	129	40.3	24.8	33.3	1.6
	その他	15	26.7	26.7	40.0	6.7
	不明	11	9.1	45.5	36.4	9.1
F4. 未婚別	結婚している	714	25.6	28.4	41.7	4.2
	離別・死別	144	22.2	22.2	52.8	2.8
	未婚	136	33.8	29.4	36.0	0.7
	不明	34	5.9	29.4	52.9	11.8
F5. 配偶者・パートナーの就業状況別	職業についている	434	29.7	30.4	36.6	3.2
	職業についていない	258	20.5	25.6	48.4	5.4
	不明	22	4.5	22.7	63.6	9.1
F6. 家族形態別	単身世帯	149	23.5	30.9	43.0	2.7
	夫婦のみの世帯	295	19.7	27.5	49.5	3.4
	二世帯世帯(親・子)	417	32.9	28.1	35.7	3.4
	三世帯世帯(親・子・孫)	113	23.0	27.4	45.1	4.4
	その他	30	10.0	13.3	63.3	13.3
	不明	24	16.7	25.0	50.0	8.3
F7. 地域別	県南地域	390	27.9	29.5	39.2	3.3
	県北地域	226	22.6	25.2	48.7	3.5
	島原地域	96	14.6	28.1	51.0	6.3
	県央地域	190	33.2	25.8	38.4	2.6
	対馬地域	23	17.4	30.4	39.1	13.0
	壱岐地域	23	26.1	21.7	52.2	0.0
	下五島地域	20	35.0	20.0	45.0	0.0
	上五島地域	11	9.1	36.4	54.5	0.0
	不明	49	14.3	36.7	40.8	8.2

1. 男女平等について

問2 あなたは、次にあげる言葉を知っていますか。

(5) ワーク・ライフ・バランス

		標本数	内容まで知っている	聞いたことはあるが内容は知らない	知らない	無回答
全体		1028	20.2	35.2	41.1	3.4
F1. 性別	男性	408	24.0	35.5	37.5	2.9
	女性	593	18.4	35.1	42.8	3.7
	上記以外	27	3.7	33.3	59.3	3.7
F2. 年代別	20歳代	56	30.4	33.9	35.7	0.0
	30歳代	94	31.9	28.7	36.2	3.2
	40歳代	159	35.8	31.4	32.1	0.6
	50歳代	181	26.0	30.4	41.4	2.2
	60歳代	240	13.8	41.7	40.0	4.6
	70歳以上	279	8.2	36.9	49.1	5.7
	不明	19	5.3	42.1	52.6	0.0
F3. 職業別	自営業者-農業・林業・漁業	46	6.5	23.9	63.0	6.5
	自営業者-商工業・サービス業	51	25.5	27.5	45.1	2.0
	自営業者-その他	31	19.4	41.9	38.7	0.0
	勤め人-事務職	91	37.4	34.1	28.6	0.0
	勤め人-専門・技術職	150	40.0	32.0	26.7	1.3
	勤め人-生産・輸送・建設・労務職	47	10.6	51.1	38.3	0.0
	勤め人-その他	110	23.6	27.3	45.5	3.6
	無職-主婦・主夫	207	12.6	39.6	43.5	4.3
	無職-学生	8	12.5	62.5	25.0	0.0
	無職-その他	102	12.7	36.3	47.1	3.9
	不明	185	11.4	36.2	45.9	6.5
F3-1. 就業形態別	正社員	243	38.7	30.9	29.6	0.8
	非正規社員	129	19.4	38.0	41.1	1.6
	その他	15	20.0	53.3	20.0	6.7
	不明	11	27.3	9.1	54.5	9.1
F4. 未既婚別	結婚している	714	21.1	36.6	38.9	3.4
	離別・死別	144	13.2	30.6	53.5	2.8
	未婚	136	26.5	33.1	39.7	0.7
	不明	34	5.9	35.3	41.2	17.6
F5. 配偶者・パートナーの就業状況別	職業についている	434	23.7	34.6	38.7	3.0
	職業についていない	258	17.8	40.3	38.0	3.9
	不明	22	9.1	31.8	54.5	4.5
F6. 家族形態別	単身世帯	149	19.5	36.2	41.6	2.7
	夫婦のみの世帯	295	17.3	43.1	36.6	3.1
	二世帯世帯(親・子)	417	24.9	30.7	41.2	3.1
	三世帯世帯(親・子・孫)	113	18.6	29.2	49.6	2.7
	その他	30	3.3	40.0	46.7	10.0
	不明	24	8.3	33.3	45.8	12.5
F7. 地域別	県南地域	390	22.6	37.4	36.7	3.3
	県北地域	226	19.0	33.6	44.7	2.7
	島原地域	96	9.4	38.5	46.9	5.2
	県央地域	190	23.7	34.2	39.5	2.6
	対馬地域	23	21.7	21.7	47.8	8.7
	壱岐地域	23	30.4	30.4	39.1	0.0
	下五島地域	20	10.0	25.0	60.0	5.0
	上五島地域	11	0.0	54.5	45.5	0.0
	不明	49	16.3	32.7	44.9	6.1

1. 男女平等について

問2 あなたは、次にあげる言葉を知っていますか。

(6)「202030」(にいまる・にいまる・さんまる)

		標本数	内容まで知っている	聞いたことはあるが内容は知らない	知らない	無回答
全体		1028	2.2	18.0	76.0	3.8
F1. 性別	男性	408	2.7	16.2	78.2	2.9
	女性	593	1.9	19.1	74.7	4.4
	上記以外	27	3.7	22.2	70.4	3.7
F2. 年代別	20歳代	56	3.6	14.3	82.1	0.0
	30歳代	94	0.0	10.6	85.1	4.3
	40歳代	159	1.3	15.7	81.1	1.9
	50歳代	181	3.3	19.9	75.1	1.7
	60歳代	240	2.9	25.8	67.9	3.3
	70歳以上	279	1.8	14.0	76.7	7.5
	不明	19	5.3	26.3	68.4	0.0
F3. 職業別	自営業者-農業・林業・漁業	46	0.0	8.7	87.0	4.3
	自営業者-商工業・サービス業	51	2.0	21.6	72.5	3.9
	自営業者-その他	31	0.0	25.8	74.2	0.0
	勤め人-事務職	91	3.3	20.9	75.8	0.0
	勤め人-専門・技術職	150	4.0	14.0	80.0	2.0
	勤め人-生産・輸送・建設・労務職	47	0.0	12.8	85.1	2.1
	勤め人-その他	110	0.9	14.5	82.7	1.8
	無職-主婦・主夫	207	2.4	18.8	72.9	5.8
	無職-学生	8	0.0	25.0	75.0	0.0
	無職-その他	102	3.9	18.6	73.5	3.9
	不明	185	1.6	21.6	69.7	7.0
F3-1. 就業形態別	正社員	243	3.3	14.4	81.1	1.2
	非正規社員	129	1.6	16.3	81.4	0.8
	その他	15	0.0	33.3	60.0	6.7
	不明	11	0.0	9.1	81.8	9.1
F4. 未既婚別	結婚している	714	2.2	18.1	75.9	3.8
	離別・死別	144	0.7	20.1	75.0	4.2
	未婚	136	3.7	13.2	81.6	1.5
	不明	34	2.9	26.5	58.8	11.8
F5. 配偶者・パートナーの就業状況別	職業についている	434	1.4	17.3	78.6	2.8
	職業についていない	258	3.9	19.0	71.3	5.8
	不明	22	0.0	22.7	77.3	0.0
F6. 家族形態別	単身世帯	149	4.7	19.5	72.5	3.4
	夫婦のみの世帯	295	2.7	18.6	74.2	4.4
	二世帯世帯(親・子)	417	1.4	17.5	77.9	3.1
	三世帯世帯(親・子・孫)	113	0.9	14.2	82.3	2.7
	その他	30	0.0	16.7	73.3	10.0
	不明	24	4.2	29.2	58.3	8.3
F7. 地域別	県南地域	390	3.1	18.7	74.4	3.8
	県北地域	226	0.9	16.8	80.1	2.2
	島原地域	96	3.1	13.5	77.1	6.3
	県央地域	190	1.6	19.5	75.8	3.2
	対馬地域	23	0.0	17.4	69.6	13.0
	壱岐地域	23	0.0	30.4	69.6	0.0
	下五島地域	20	0.0	10.0	85.0	5.0
	上五島地域	11	9.1	27.3	54.5	9.1
	不明	49	4.1	18.4	73.5	4.1

1. 男女平等について

問2 あなたは、次にあげる言葉を知っていますか。

(7)長崎県男女共同参画推進センター

		標本数	内容まで 知っている	聞いたことは あるが内容 は知らない	知らない	無回答
全体		1028	7.7	41.2	48.0	3.1
F1. 性別	男性	408	9.8	39.0	48.5	2.7
	女性	593	6.2	43.2	47.2	3.4
	上記以外	27	7.4	33.3	55.6	3.7
F2. 年代別	20歳代	56	5.4	44.6	50.0	0.0
	30歳代	94	3.2	39.4	55.3	2.1
	40歳代	159	9.4	32.7	56.6	1.3
	50歳代	181	11.0	36.5	50.8	1.7
	60歳代	240	7.9	46.7	42.5	2.9
	70歳以上	279	6.1	44.4	43.0	6.5
	不明	19	10.5	42.1	47.4	0.0
F3. 職業別	自営業者-農業・林業・漁業	46	0.0	37.0	58.7	4.3
	自営業者-商工業・サービス業	51	9.8	37.3	52.9	0.0
	自営業者-その他	31	6.5	61.3	32.3	0.0
	勤め人-事務職	91	17.6	36.3	46.2	0.0
	勤め人-専門・技術職	150	6.7	40.7	51.3	1.3
	勤め人-生産・輸送・建設・労務職	47	4.3	27.7	68.1	0.0
	勤め人-その他	110	4.5	41.8	50.9	2.7
	無職-主婦・主夫	207	9.7	49.3	36.7	4.3
	無職-学生	8	0.0	62.5	37.5	0.0
	無職-その他	102	6.9	36.3	52.9	3.9
	不明	185	6.5	38.9	48.1	6.5
F3-1. 就業形態別	正社員	243	8.6	35.8	54.7	0.8
	非正規社員	129	7.8	45.0	46.5	0.8
	その他	15	13.3	33.3	46.7	6.7
	不明	11	0.0	27.3	63.6	9.1
F4. 未既婚別	結婚している	714	8.1	41.6	47.2	3.1
	離別・死別	144	6.9	41.7	48.6	2.8
	未婚	136	5.9	39.7	52.9	1.5
	不明	34	8.8	38.2	41.2	11.8
F5. 配偶者・パートナーの就業状況別	職業についている	434	6.9	39.9	50.9	2.3
	職業についていない	258	9.7	43.8	42.2	4.3
	不明	22	13.6	50.0	31.8	4.5
F6. 家族形態別	単身世帯	149	7.4	44.3	46.3	2.0
	夫婦のみの世帯	295	8.1	45.1	43.4	3.4
	二世帯世帯(親・子)	417	7.9	39.6	50.1	2.4
	三世帯世帯(親・子・孫)	113	7.1	36.3	53.1	3.5
	その他	30	3.3	33.3	53.3	10.0
	不明	24	8.3	37.5	45.8	8.3
F7. 地域別	県南地域	390	9.7	45.4	42.1	2.8
	県北地域	226	5.8	40.3	52.2	1.8
	島原地域	96	4.2	32.3	56.3	7.3
	県央地域	190	6.8	44.2	46.3	2.6
	対馬地域	23	4.3	21.7	65.2	8.7
	舌岐地域	23	21.7	30.4	47.8	0.0
	下五島地域	20	5.0	40.0	50.0	5.0
	上五島地域	11	0.0	27.3	72.7	0.0
	不明	49	8.2	38.8	49.0	4.1

1. 男女平等について

問2 あなたは、次にあげる言葉を知っていますか。

(8) ウーマンズジョブほっとステーション

		標本数	内容まで 知っている	聞いたことは あるが内容 は知らない	知らない	無回答
全体		1028	2.1	15.1	80.4	2.4
F1. 性別	男性	408	2.5	14.0	81.4	2.2
	女性	593	1.9	15.9	79.8	2.5
	上記以外	27	3.7	14.8	77.8	3.7
F2. 年代別	20歳代	56	1.8	8.9	89.3	0.0
	30歳代	94	0.0	12.8	85.1	2.1
	40歳代	159	3.1	18.2	78.0	0.6
	50歳代	181	4.4	13.3	80.7	1.7
	60歳代	240	1.7	20.4	76.3	1.7
	70歳以上	279	1.4	11.5	81.7	5.4
	不明	19	0.0	21.1	78.9	0.0
F3. 職業別	自営業者-農業・林業・漁業	46	0.0	2.2	93.5	4.3
	自営業者-商工業・サービス業	51	2.0	13.7	84.3	0.0
	自営業者-その他	31	0.0	35.5	64.5	0.0
	勤め人-事務職	91	4.4	16.5	79.1	0.0
	勤め人-専門・技術職	150	1.3	16.7	80.7	1.3
	勤め人-生産・輸送・建設・労務職	47	2.1	23.4	74.5	0.0
	勤め人-その他	110	0.9	15.5	81.8	1.8
	無職-主婦・主夫	207	2.4	14.0	80.2	3.4
	無職-学生	8	0.0	0.0	100.0	0.0
	無職-その他	102	2.0	14.7	79.4	3.9
	不明	185	3.2	13.0	79.5	4.3
F3-1. 就業形態別	正社員	243	2.5	14.8	82.3	0.4
	非正規社員	129	1.6	22.5	75.2	0.8
	その他	15	0.0	20.0	73.3	6.7
	不明	11	0.0	0.0	90.9	9.1
F4. 未既婚別	結婚している	714	2.0	15.7	80.0	2.4
	離別・死別	144	1.4	18.1	78.5	2.1
	未婚	136	3.7	8.8	86.8	0.7
	不明	34	2.9	14.7	70.6	11.8
F5. 配偶者・パートナーの就業状況別	職業についている	434	1.4	16.1	80.9	1.6
	職業についていない	258	3.1	14.3	79.1	3.5
	不明	22	0.0	22.7	72.7	4.5
F6. 家族形態別	単身世帯	149	3.4	16.1	78.5	2.0
	夫婦のみの世帯	295	1.4	16.6	79.7	2.4
	二世代世帯(親・子)	417	2.4	13.7	82.3	1.7
	三世代世帯(親・子・孫)	113	2.7	15.0	79.6	2.7
	その他	30	0.0	13.3	76.7	10.0
	不明	24	0.0	16.7	75.0	8.3
F7. 地域別	県南地域	390	3.6	17.9	76.4	2.1
	県北地域	226	1.8	13.3	83.6	1.3
	島原地域	96	2.1	6.3	87.5	4.2
	県央地域	190	1.1	14.7	81.6	2.6
	対馬地域	23	0.0	17.4	73.9	8.7
	吉岐地域	23	0.0	26.1	73.9	0.0
	下五島地域	20	0.0	10.0	85.0	5.0
	上五島地域	11	0.0	9.1	90.9	0.0
	不明	49	0.0	18.4	77.6	4.1

1. 男女平等について

問2 あなたは、次にあげる言葉を知っていますか。

(9)イクボス

		標本数	内容まで知っている	聞いたことはあるが内容は知らない	知らない	無回答
全体		1028	11.1	25.0	61.6	2.3
F1. 性別	男性	408	10.8	22.1	65.2	2.0
	女性	593	11.8	27.3	58.3	2.5
	上記以外	27	0.0	18.5	77.8	3.7
F2. 年代別	20歳代	56	5.4	12.5	82.1	0.0
	30歳代	94	13.8	12.8	71.3	2.1
	40歳代	159	17.0	23.9	57.9	1.3
	50歳代	181	14.4	23.8	60.8	1.1
	60歳代	240	10.0	35.4	52.1	2.5
	70歳以上	279	7.5	24.7	63.4	4.3
	不明	19	0.0	15.8	84.2	0.0
F3. 職業別	自営業者-農業・林業・漁業	46	0.0	21.7	76.1	2.2
	自営業者-商工業・サービス業	51	7.8	21.6	70.6	0.0
	自営業者-その他	31	6.5	38.7	54.8	0.0
	勤め人-事務職	91	22.0	22.0	56.0	0.0
	勤め人-専門・技術職	150	15.3	21.3	62.0	1.3
	勤め人-生産・輸送・建設・労務職	47	10.6	31.9	57.4	0.0
	勤め人-その他	110	9.1	20.0	70.0	0.9
	無職-主婦・主夫	207	12.1	30.0	54.1	3.9
	無職-学生	8	0.0	12.5	87.5	0.0
	無職-その他	102	7.8	27.5	61.8	2.9
	不明	185	9.2	23.8	62.2	4.9
F3-1. 就業形態別	正社員	243	17.3	18.5	63.8	0.4
	非正規社員	129	11.6	29.5	58.9	0.0
	その他	15	0.0	26.7	66.7	6.7
	不明	11	9.1	18.2	63.6	9.1
F4. 未既婚別	結婚している	714	12.0	26.1	59.7	2.2
	離別・死別	144	9.7	28.5	60.4	1.4
	未婚	136	10.3	16.2	72.1	1.5
	不明	34	0.0	23.5	64.7	11.8
F5. 配偶者・パートナーの就業状況別	職業についている	434	12.9	26.0	59.4	1.6
	職業についていない	258	11.2	25.6	59.7	3.5
	不明	22	4.5	31.8	63.6	0.0
F6. 家族形態別	単身世帯	149	10.7	26.2	61.1	2.0
	夫婦のみの世帯	295	12.2	28.8	56.6	2.4
	二世代世帯(親・子)	417	13.4	22.5	62.1	1.9
	三世代世帯(親・子・孫)	113	3.5	25.7	69.0	1.8
	その他	30	3.3	20.0	66.7	10.0
	不明	24	4.2	16.7	75.0	4.2
F7. 地域別	県南地域	390	13.6	27.9	56.4	2.1
	県北地域	226	11.5	26.5	61.1	0.9
	島原地域	96	3.1	18.8	72.9	5.2
	県央地域	190	14.2	22.1	61.1	2.6
	対馬地域	23	4.3	21.7	65.2	8.7
	壱岐地域	23	4.3	21.7	73.9	0.0
	下五島地域	20	5.0	20.0	75.0	0.0
	上五島地域	11	0.0	36.4	63.6	0.0
	不明	49	4.1	20.4	71.4	4.1

2. 家庭生活・地域活動について

問3 家庭生活において、「夫は外で働き、妻は家庭を守るべきである」という考え方があります。

これについて、あなたの考えに最も近いものを1つお選びください。

		標本数	賛成	どちらかと言え ば賛成	どちらかと言え ば反対	反対	わからない	無回答
全体		1028	5.0	35.3	27.6	17.4	10.6	4.1
F1. 性別	男性	408	5.4	39.2	26.5	14.2	11.3	3.4
	女性	593	4.4	32.7	28.8	20.1	9.9	4.0
	上記以外	27	11.1	33.3	18.5	7.4	14.8	14.8
F2. 年代別	20歳代	56	0.0	30.4	35.7	21.4	7.1	5.4
	30歳代	94	4.3	17.0	29.8	26.6	19.1	3.2
	40歳代	159	3.8	26.4	30.8	26.4	11.9	0.6
	50歳代	181	2.8	27.6	29.8	21.5	14.9	3.3
	60歳代	240	5.0	42.5	31.3	11.3	6.7	3.3
	70歳以上	279	7.5	45.5	20.1	11.8	8.6	6.5
	不明	19	15.8	47.4	10.5	5.3	5.3	15.8
F3. 職業別	自営業者-農業・林業・漁業	46	10.9	50.0	15.2	10.9	10.9	2.2
	自営業者-商工業・サービス業	51	5.9	35.3	29.4	9.8	13.7	5.9
	自営業者-その他	31	0.0	41.9	19.4	22.6	9.7	6.5
	勤め人-事務職	91	4.4	26.4	30.8	27.5	8.8	2.2
	勤め人-専門・技術職	150	2.0	28.7	32.0	28.0	8.7	0.7
	勤め人-生産・輸送・建設・労務職	47	2.1	31.9	31.9	14.9	14.9	4.3
	勤め人-その他	110	1.8	31.8	35.5	12.7	14.5	3.6
	無職-主婦・主夫	207	5.8	44.0	23.7	16.4	7.2	2.9
	無職-学生	8	0.0	75.0	12.5	0.0	0.0	12.5
	無職-その他	102	8.8	39.2	20.6	13.7	12.7	4.9
	不明	185	6.5	29.7	29.7	14.1	11.9	8.1
F3-1. 就業形態別	正社員	243	2.5	25.9	32.9	25.5	11.9	1.2
	非正規社員	129	2.3	33.3	32.6	19.4	8.5	3.9
	その他	15	6.7	40.0	20.0	0.0	26.7	6.7
	不明	11	0.0	45.5	45.5	9.1	0.0	0.0
F4. 未婚別	結婚している	714	4.5	35.9	28.4	18.3	8.5	4.3
	離別・死別	144	8.3	41.0	21.5	14.6	12.5	2.1
	未婚	136	2.2	25.0	33.1	16.9	20.6	2.2
	不明	34	11.8	41.2	14.7	11.8	5.9	14.7
F5. 配偶者・パートナーの就業状況別	職業についている	434	3.7	30.6	30.2	22.1	9.4	3.9
	職業についていない	258	5.4	44.6	26.7	12.0	7.4	3.9
	不明	22	9.1	36.4	13.6	18.2	4.5	18.2
F6. 家族形態別	単身世帯	149	3.4	38.9	26.8	13.4	14.1	3.4
	夫婦のみの世帯	295	5.1	41.0	29.8	14.6	5.8	3.7
	二世帯世帯(親・子)	417	4.3	31.7	27.8	20.1	11.8	4.3
	三世帯世帯(親・子・孫)	113	4.4	28.3	28.3	24.8	12.4	1.8
	その他	30	16.7	33.3	20.0	6.7	20.0	3.3
	不明	24	12.5	41.7	8.3	8.3	8.3	20.8
F7. 地域別	県南地域	390	6.2	36.2	28.7	17.4	8.7	2.8
	県北地域	226	5.3	34.1	24.8	19.5	11.5	4.9
	島原地域	96	1.0	38.5	30.2	14.6	14.6	1.0
	県央地域	190	2.6	36.3	31.1	16.3	9.5	4.2
	対馬地域	23	8.7	26.1	34.8	26.1	0.0	4.3
	吾岐地域	23	8.7	30.4	17.4	26.1	8.7	8.7
	下五島地域	20	5.0	25.0	20.0	30.0	15.0	5.0
	上五島地域	11	0.0	27.3	27.3	9.1	36.4	0.0
	不明	49	6.1	38.8	18.4	6.1	16.3	14.3



2. 家庭生活・地域活動について

問4 あなたの家庭では家事の分担をどうしていますか。また、家計費の管理などについて最終的に決定しているのはどなたですか。

(結婚している人・未婚だがパートナーと暮らしている人のみ回答)

(1)食料品などの買い物

		標本数	主として夫	どちらかと言え ば夫	夫と妻が両 方同じ程度	どちらかと言 えば妻	主として妻	その他の人	わからない 又は該当な し	無回答
全体		714	2.8	2.0	12.7	19.2	60.1	0.8	0.3	2.1
F1. 性別	男性	319	3.8	2.2	16.3	23.8	50.8	0.9	0.6	1.6
	女性	392	2.0	1.8	9.9	15.3	67.6	0.8	0.0	2.6
	上記以外	3	0.0	0.0	0.0	33.3	66.7	0.0	0.0	0.0
F2. 年代別	20歳代	17	0.0	5.9	17.6	5.9	70.6	0.0	0.0	0.0
	30歳代	73	2.7	4.1	6.8	19.2	65.8	0.0	0.0	1.4
	40歳代	122	1.6	3.3	13.1	13.9	66.4	1.6	0.0	0.0
	50歳代	136	0.7	0.0	16.2	19.9	60.3	0.0	0.7	2.2
	60歳代	183	4.4	1.1	9.3	18.6	64.5	0.0	0.0	2.2
	70歳以上	182	3.8	2.2	15.4	23.6	48.4	2.2	0.5	3.8
	不明	1	0.0	0.0	0.0	100.0	0.0	0.0	0.0	0.0
F3. 職業別	自営業者-農業・林業・漁業	40	2.5	0.0	7.5	15.0	70.0	2.5	0.0	2.5
	自営業者-商工業・サービス業	39	0.0	2.6	20.5	23.1	48.7	2.6	0.0	2.6
	自営業者-その他	26	0.0	0.0	15.4	19.2	61.5	0.0	0.0	3.8
	勤め人-事務職	69	1.4	4.3	8.7	23.2	59.4	1.4	0.0	1.4
	勤め人-専門・技術職	101	4.0	3.0	11.9	19.8	60.4	1.0	0.0	0.0
	勤め人-生産・輸送・建設・労務職	36	5.6	0.0	16.7	8.3	69.4	0.0	0.0	0.0
	勤め人-その他	79	0.0	3.8	12.7	16.5	63.3	0.0	0.0	3.8
	無職-主婦・主夫	166	3.6	0.0	11.4	16.9	66.3	0.6	0.0	1.2
	無職-学生	1	0.0	0.0	0.0	100.0	0.0	0.0	0.0	0.0
	無職-その他	44	9.1	2.3	15.9	25.0	43.2	0.0	0.0	4.5
F3-1. 就業形態別	正社員	167	1.2	4.8	13.8	19.2	60.5	0.0	0.0	0.6
	非正規社員	100	3.0	1.0	9.0	17.0	65.0	2.0	0.0	3.0
	その他	10	0.0	0.0	0.0	20.0	80.0	0.0	0.0	0.0
	不明	8	25.0	0.0	25.0	12.5	37.5	0.0	0.0	0.0
F4. 未婚別	結婚している	714	2.8	2.0	12.7	19.2	60.1	0.8	0.3	2.1
	離別・死別	0	0.0	0.0	0.0	0.0	0.0	0.0	0.0	0.0
	未婚	0	0.0	0.0	0.0	0.0	0.0	0.0	0.0	0.0
	不明	0	0.0	0.0	0.0	0.0	0.0	0.0	0.0	0.0
F5. 配偶者・パートナーの就業状況別	職業についている	434	2.5	1.6	11.1	16.1	65.9	0.7	0.5	1.6
	職業についていない	258	3.5	2.3	14.7	25.6	50.4	1.2	0.0	2.3
	不明	22	0.0	4.5	22.7	4.5	59.1	0.0	0.0	9.1
F6. 家族形態別	単身世帯	22	0.0	0.0	0.0	18.2	72.7	0.0	0.0	9.1
	夫婦のみの世帯	289	4.8	2.4	16.3	23.9	50.5	0.3	0.0	1.7
	二世帯世帯(親・子)	309	1.6	1.9	11.7	15.2	66.3	1.0	0.6	1.6
	三世帯世帯(親・子・孫)	84	1.2	1.2	6.0	17.9	67.9	2.4	0.0	3.6
	その他	10	0.0	0.0	30.0	20.0	50.0	0.0	0.0	0.0
	不明	0	0.0	0.0	0.0	0.0	0.0	0.0	0.0	0.0
F7. 地域別	県南地域	265	4.2	2.6	14.3	16.6	60.0	1.1	0.8	0.4
	県北地域	156	2.6	0.6	14.1	17.9	60.9	0.0	0.0	3.8
	島原地域	62	3.2	1.6	12.9	19.4	59.7	0.0	0.0	3.2
	県央地域	150	2.0	0.7	10.0	22.7	62.0	1.3	0.0	1.3
	対馬地域	15	0.0	0.0	20.0	13.3	66.7	0.0	0.0	0.0
	吾岐地域	21	0.0	9.5	9.5	33.3	42.9	0.0	0.0	4.8
	下五島地域	17	0.0	5.9	0.0	29.4	58.8	0.0	0.0	5.9
	上五島地域	9	0.0	0.0	11.1	44.4	33.3	11.1	0.0	0.0
	不明	19	0.0	5.3	10.5	10.5	63.2	0.0	0.0	10.5

2. 家庭生活・地域活動について

問4 あなたの家庭では家事の分担をどうしていますか。また、家計費の管理などについて最終的に決定しているのはどなたですか。

(結婚している人・未婚だがパートナーと暮らしている人のみ回答)

(2) 食事のしたく

		標本数	主として夫	どちらかと言え ば夫	夫と妻が両 方同じ程度	どちらかと言 えば妻	主として妻	その他の人	わからない 又は該当な し	無回答
全体		714	1.1	1.8	5.9	13.7	73.7	1.0	0.3	2.5
F1. 性別	男性	319	1.9	2.8	7.5	16.6	67.1	0.9	0.6	2.5
	女性	392	0.5	1.0	4.6	11.5	78.8	1.0	0.0	2.6
	上記以外	3	0.0	0.0	0.0	0.0	100.0	0.0	0.0	0.0
F2. 年代別	20歳代	17	0.0	5.9	11.8	0.0	82.4	0.0	0.0	0.0
	30歳代	73	2.7	0.0	5.5	15.1	75.3	0.0	0.0	1.4
	40歳代	122	0.0	2.5	7.4	8.2	79.5	2.5	0.0	0.0
	50歳代	136	0.0	0.7	5.9	15.4	75.7	0.0	0.0	2.2
	60歳代	183	1.1	2.2	4.9	12.6	76.0	0.0	0.5	2.7
	70歳以上	182	2.2	2.2	5.5	18.1	64.3	2.2	0.5	4.9
	不明	1	0.0	0.0	0.0	0.0	100.0	0.0	0.0	0.0
	F3. 職業別	自営業者-農業・林業・漁業	40	2.5	2.5	0.0	10.0	77.5	2.5	2.5
	自営業者-商工業・サービス業	39	0.0	0.0	2.6	12.8	76.9	2.6	0.0	5.1
	自営業者-その他	26	0.0	0.0	11.5	15.4	69.2	0.0	0.0	3.8
	勤め人-事務職	69	1.4	0.0	7.2	14.5	73.9	1.4	0.0	1.4
	勤め人-専門・技術職	101	1.0	2.0	5.0	13.9	76.2	1.0	0.0	1.0
	勤め人-生産・輸送・建設・労務職	36	2.8	2.8	5.6	8.3	80.6	0.0	0.0	0.0
	勤め人-その他	79	0.0	3.8	3.8	10.1	78.5	0.0	0.0	3.8
	無職-主婦・主夫	166	0.6	1.8	4.2	13.9	77.7	0.6	0.0	1.2
	無職-学生	1	0.0	0.0	100.0	0.0	0.0	0.0	0.0	0.0
	無職-その他	44	6.8	4.5	11.4	15.9	54.5	0.0	0.0	6.8
	不明	113	0.0	0.9	8.8	17.7	66.4	1.8	0.9	3.5
F3-1. 就業形態別	正社員	167	1.2	1.8	8.4	15.0	73.1	0.0	0.0	0.6
	非正規社員	100	0.0	1.0	1.0	9.0	84.0	2.0	0.0	3.0
	その他	10	0.0	0.0	0.0	0.0	100.0	0.0	0.0	0.0
	不明	8	12.5	25.0	0.0	12.5	37.5	0.0	0.0	12.5
F4. 未既婚別	結婚している	714	1.1	1.8	5.9	13.7	73.7	1.0	0.3	2.5
	離別・死別	0	0.0	0.0	0.0	0.0	0.0	0.0	0.0	0.0
	未婚	0	0.0	0.0	0.0	0.0	0.0	0.0	0.0	0.0
	不明	0	0.0	0.0	0.0	0.0	0.0	0.0	0.0	0.0
F5. 配偶者・パートナーの就業状況別	職業についている	434	0.7	1.4	4.8	12.4	77.4	0.9	0.5	1.8
	職業についていない	258	1.9	2.3	6.2	16.7	68.6	1.2	0.0	3.1
	不明	22	0.0	4.5	22.7	4.5	59.1	0.0	0.0	9.1
F6. 家族形態別	単身世帯	22	0.0	0.0	0.0	18.2	72.7	0.0	0.0	9.1
	夫婦のみの世帯	289	2.1	2.1	6.9	16.3	70.2	0.3	0.0	2.1
	二世帯世帯(親・子)	309	0.6	1.9	5.8	12.0	76.4	1.0	0.3	1.9
	三世帯世帯(親・子・孫)	84	0.0	1.2	4.8	8.3	77.4	3.6	1.2	3.6
	その他	10	0.0	0.0	0.0	30.0	60.0	0.0	0.0	10.0
	不明	0	0.0	0.0	0.0	0.0	0.0	0.0	0.0	0.0
F7. 地域別	県南地域	265	2.3	1.5	6.4	12.1	75.5	1.1	0.4	0.8
	県北地域	156	0.6	1.9	7.7	16.7	67.9	0.6	0.6	3.8
	島原地域	62	0.0	3.2	3.2	14.5	75.8	0.0	0.0	3.2
	県央地域	150	0.7	1.3	4.7	14.0	75.3	1.3	0.0	2.7
	対馬地域	15	0.0	6.7	6.7	0.0	86.7	0.0	0.0	0.0
	吾岐地域	21	0.0	0.0	9.5	19.0	66.7	0.0	0.0	4.8
	下五島地域	17	0.0	5.9	0.0	11.8	76.5	0.0	0.0	5.9
	上五島地域	9	0.0	0.0	0.0	33.3	55.6	11.1	0.0	0.0
	不明	19	0.0	0.0	5.3	5.3	78.9	0.0	0.0	10.5

2. 家庭生活・地域活動について

問4 あなたの家庭では家事の分担をどうしていますか。また、家計費の管理などについて最終的に決定しているのはどなたですか。

(結婚している人・未婚だがパートナーと暮らしている人のみ回答)

(3) 食後の片づけ

		標本数	主として夫	どちらかと言え ば夫	夫と妻が両 方同じ程度	どちらかと言 えば妻	主として妻	その他の人	わからない 又は該当な し	無回答
全体		714	2.7	4.6	12.9	18.2	57.0	1.8	0.1	2.7
F1. 性別	男性	319	3.1	6.0	16.0	22.6	48.3	1.3	0.3	2.5
	女性	392	2.3	3.6	10.5	14.5	64.0	2.3	0.0	2.8
	上記以外	3	0.0	0.0	0.0	33.3	66.7	0.0	0.0	0.0
F2. 年代別	20歳代	17	11.8	0.0	17.6	23.5	47.1	0.0	0.0	0.0
	30歳代	73	4.1	5.5	20.5	17.8	49.3	1.4	0.0	1.4
	40歳代	122	4.1	9.0	9.8	17.2	54.9	4.1	0.0	0.8
	50歳代	136	0.0	2.2	14.7	19.1	61.0	0.7	0.0	2.2
	60歳代	183	1.1	4.4	10.4	18.6	62.3	0.5	0.0	2.7
	70歳以上	182	3.8	3.8	12.6	17.6	53.8	2.7	0.5	4.9
	不明	1	0.0	0.0	0.0	0.0	100.0	0.0	0.0	0.0
	F3. 職業別	自営業者-農業・林業・漁業	40	2.5	0.0	2.5	17.5	72.5	2.5	0.0
	自営業者-商工業・サービス業	39	0.0	0.0	7.7	17.9	69.2	2.6	0.0	2.6
	自営業者-その他	26	0.0	0.0	23.1	19.2	50.0	3.8	0.0	3.8
	勤め人-事務職	69	5.8	5.8	11.6	21.7	53.6	0.0	0.0	1.4
	勤め人-専門・技術職	101	4.0	5.0	16.8	12.9	58.4	2.0	0.0	1.0
	勤め人-生産・輸送・建設・労務職	36	0.0	2.8	19.4	19.4	55.6	2.8	0.0	0.0
	勤め人-その他	79	1.3	7.6	15.2	21.5	49.4	1.3	0.0	3.8
	無職-主婦・主夫	166	2.4	5.4	8.4	16.3	63.3	2.4	0.0	1.8
	無職-学生	1	0.0	100.0	0.0	0.0	0.0	0.0	0.0	0.0
	無職-その他	44	6.8	2.3	15.9	22.7	45.5	0.0	0.0	6.8
	不明	113	1.8	5.3	15.0	19.5	51.3	1.8	0.9	4.4
F3-1. 就業形態別	正社員	167	3.0	6.0	19.2	19.2	50.9	1.2	0.0	0.6
	非正規社員	100	2.0	5.0	10.0	19.0	59.0	2.0	0.0	3.0
	その他	10	0.0	0.0	10.0	0.0	90.0	0.0	0.0	0.0
	不明	8	25.0	12.5	12.5	12.5	25.0	0.0	0.0	12.5
F4. 未既婚別	結婚している	714	2.7	4.6	12.9	18.2	57.0	1.8	0.1	2.7
	離別・死別	0	0.0	0.0	0.0	0.0	0.0	0.0	0.0	0.0
	未婚	0	0.0	0.0	0.0	0.0	0.0	0.0	0.0	0.0
	不明	0	0.0	0.0	0.0	0.0	0.0	0.0	0.0	0.0
F5. 配偶者・パートナーの就業状況別	職業についている	434	2.3	3.7	12.0	19.1	58.5	2.1	0.2	2.1
	職業についていない	258	3.5	6.6	14.3	16.7	54.3	1.6	0.0	3.1
	不明	22	0.0	0.0	13.6	18.2	59.1	0.0	0.0	9.1
F6. 家族形態別	単身世帯	22	4.5	0.0	4.5	36.4	45.5	0.0	0.0	9.1
	夫婦のみの世帯	289	3.8	3.8	13.1	21.5	55.7	0.3	0.0	1.7
	二世帯世帯(親・子)	309	1.9	6.1	14.2	13.9	59.2	1.6	0.3	2.6
	三世帯世帯(親・子・孫)	84	1.2	2.4	9.5	19.0	56.0	8.3	0.0	3.6
	その他	10	0.0	10.0	10.0	10.0	60.0	0.0	0.0	10.0
	不明	0	0.0	0.0	0.0	0.0	0.0	0.0	0.0	0.0
F7. 地域別	県南地域	265	3.8	5.3	13.2	17.7	57.4	1.5	0.4	0.8
	県北地域	156	2.6	6.4	13.5	19.9	51.9	1.9	0.0	3.8
	島原地域	62	1.6	3.2	11.3	19.4	59.7	0.0	0.0	4.8
	県央地域	150	2.0	2.7	13.3	18.7	59.3	2.0	0.0	2.0
	対馬地域	15	6.7	0.0	6.7	20.0	66.7	0.0	0.0	0.0
	吾岐地域	21	0.0	0.0	14.3	23.8	52.4	4.8	0.0	4.8
	下五島地域	17	0.0	11.8	0.0	11.8	70.6	0.0	0.0	5.9
	上五島地域	9	0.0	0.0	22.2	11.1	44.4	11.1	0.0	11.1
	不明	19	0.0	0.0	15.8	5.3	63.2	5.3	0.0	10.5

2. 家庭生活・地域活動について

問4 あなたの家庭では家事の分担をどうしていますか。また、家計費の管理などについて最終的に決定しているのはどなたですか。

(結婚している人・未婚だがパートナーと暮らしている人のみ回答)

(4) 掃除

		標本数	主として夫	どちらかと言え ば夫	夫と妻が両 方同じ程度	どちらかと言 えば妻	主として妻	その他の人	わからない 又は該当な し	無回答
全体		714	2.1	3.8	13.2	21.8	54.3	1.1	0.4	3.2
F1. 性別	男性	319	3.4	6.0	16.6	21.3	48.0	0.6	0.6	3.4
	女性	392	1.0	2.0	10.5	21.9	59.7	1.5	0.3	3.1
	上記以外	3	0.0	0.0	0.0	66.7	33.3	0.0	0.0	0.0
F2. 年代別	20歳代	17	0.0	5.9	23.5	23.5	47.1	0.0	0.0	0.0
	30歳代	73	1.4	2.7	12.3	26.0	54.8	0.0	1.4	1.4
	40歳代	122	1.6	4.9	12.3	19.7	56.6	4.1	0.0	0.8
	50歳代	136	0.0	5.1	14.7	16.9	60.3	0.0	0.0	2.9
	60歳代	183	1.1	2.2	10.9	24.6	57.4	0.5	0.0	3.3
	70歳以上	182	5.5	3.8	14.3	22.5	46.2	0.5	1.1	6.0
	不明	1	0.0	0.0	0.0	0.0	0.0	100.0	0.0	0.0
F3. 職業別	自営業者-農業・林業・漁業	40	2.5	2.5	5.0	22.5	57.5	2.5	2.5	5.0
	自営業者-商工業・サービス業	39	2.6	5.1	15.4	20.5	53.8	0.0	0.0	2.6
	自営業者-その他	26	0.0	3.8	15.4	15.4	57.7	3.8	0.0	3.8
	勤め人-事務職	69	1.4	7.2	15.9	29.0	44.9	0.0	0.0	1.4
	勤め人-専門・技術職	101	4.0	1.0	13.9	20.8	57.4	0.0	0.0	3.0
	勤め人-生産・輸送・建設・労務職	36	0.0	5.6	16.7	13.9	61.1	2.8	0.0	0.0
	勤め人-その他	79	0.0	5.1	10.1	24.1	57.0	0.0	0.0	3.8
	無職-主婦・主夫	166	2.4	3.0	12.0	21.1	57.8	1.8	0.0	1.8
	無職-学生	1	0.0	100.0	0.0	0.0	0.0	0.0	0.0	0.0
	無職-その他	44	6.8	2.3	15.9	27.3	40.9	0.0	0.0	6.8
F3-1. 就業形態別	正社員	167	2.4	6.0	18.6	19.2	51.5	0.6	0.0	1.8
	非正規社員	100	0.0	1.0	6.0	32.0	58.0	0.0	0.0	3.0
	その他	10	0.0	0.0	10.0	10.0	80.0	0.0	0.0	0.0
	不明	8	12.5	12.5	12.5	0.0	50.0	0.0	0.0	12.5
F4. 未既婚別	結婚している	714	2.1	3.8	13.2	21.8	54.3	1.1	0.4	3.2
	離別・死別	0	0.0	0.0	0.0	0.0	0.0	0.0	0.0	0.0
	未婚	0	0.0	0.0	0.0	0.0	0.0	0.0	0.0	0.0
	不明	0	0.0	0.0	0.0	0.0	0.0	0.0	0.0	0.0
F5. 配偶者・パートナーの就業状況別	職業についている	434	0.7	3.0	12.4	20.3	59.0	1.6	0.2	2.8
	職業についていない	258	4.3	4.7	14.7	26.0	45.7	0.4	0.8	3.5
	不明	22	4.5	9.1	9.1	4.5	63.6	0.0	0.0	9.1
F6. 家族形態別	単身世帯	22	0.0	0.0	13.6	18.2	59.1	0.0	0.0	9.1
	夫婦のみの世帯	289	3.1	3.5	14.2	23.9	52.2	0.3	0.0	2.8
	二世帯世帯(親・子)	309	1.9	4.5	12.6	20.1	56.6	1.0	0.3	2.9
	三世帯世帯(親・子・孫)	84	0.0	3.6	10.7	21.4	54.8	4.8	1.2	3.6
	その他	10	0.0	0.0	20.0	30.0	30.0	0.0	10.0	10.0
F7. 地域別	不明	0	0.0	0.0	0.0	0.0	0.0	0.0	0.0	0.0
	県南地域	265	2.3	3.0	14.0	21.9	56.2	1.1	0.4	1.1
	県北地域	156	2.6	4.5	10.3	25.6	49.4	1.9	0.6	5.1
	島原地域	62	0.0	6.5	9.7	19.4	56.5	1.6	0.0	6.5
	県央地域	150	3.3	2.7	14.0	20.0	56.7	0.0	0.7	2.7
	対馬地域	15	0.0	0.0	26.7	0.0	73.3	0.0	0.0	0.0
	杵岐地域	21	0.0	4.8	23.8	28.6	38.1	0.0	0.0	4.8
	下五島地域	17	0.0	11.8	0.0	11.8	70.6	0.0	0.0	5.9
	上五島地域	9	0.0	11.1	22.2	55.6	11.1	0.0	0.0	0.0
不明	19	0.0	0.0	10.5	15.8	57.9	5.3	0.0	10.5	

2. 家庭生活・地域活動について

問4 あなたの家庭では家事の分担をどうしていますか。また、家計費の管理などについて最終的に決定しているのはどなたですか。

(結婚している人・未婚だがパートナーと暮らしている人のみ回答)

(5) 洗濯

		標本数	主として夫	どちらかと言え ば夫	夫と妻が両 方同じ程度	どちらかと言 えば妻	主として妻	その他の人	わからない 又は該当な し	無回答
全体		714	2.8	3.1	9.4	15.1	64.7	1.5	0.3	3.1
F1. 性別	男性	319	4.1	3.4	10.7	17.9	58.9	1.6	0.3	3.1
	女性	392	1.8	2.8	8.4	13.0	69.1	1.5	0.3	3.1
	上記以外	3	0.0	0.0	0.0	0.0	100.0	0.0	0.0	0.0
F2. 年代別	20歳代	17	5.9	0.0	17.6	23.5	52.9	0.0	0.0	0.0
	30歳代	73	2.7	2.7	16.4	15.1	60.3	0.0	1.4	1.4
	40歳代	122	4.1	4.1	13.1	12.3	62.3	4.1	0.0	0.0
	50歳代	136	0.7	2.2	11.0	14.0	68.4	1.5	0.0	2.2
	60歳代	183	1.6	3.3	6.0	16.4	68.9	0.0	0.0	3.8
	70歳以上	182	4.4	3.3	4.9	15.9	62.6	2.2	0.5	6.0
	不明	1	0.0	0.0	100.0	0.0	0.0	0.0	0.0	0.0
F3. 職業別	自営業者-農業・林業・漁業	40	2.5	0.0	7.5	15.0	70.0	2.5	0.0	2.5
	自営業者-商工業・サービス業	39	0.0	0.0	2.6	7.7	82.1	2.6	0.0	5.1
	自営業者-その他	26	0.0	3.8	7.7	11.5	73.1	0.0	0.0	3.8
	勤め人-事務職	69	4.3	2.9	20.3	15.9	53.6	1.4	0.0	1.4
	勤め人-専門・技術職	101	5.9	2.0	15.8	14.9	59.4	1.0	0.0	1.0
	勤め人-生産・輸送・建設・労務職	36	2.8	5.6	5.6	13.9	69.4	2.8	0.0	0.0
	勤め人-その他	79	3.8	5.1	6.3	17.7	62.0	1.3	0.0	3.8
	無職-主婦・主夫	166	1.8	2.4	4.8	16.3	71.1	1.8	0.0	1.8
	無職-学生	1	0.0	100.0	0.0	0.0	0.0	0.0	0.0	0.0
	無職-その他	44	4.5	4.5	6.8	20.5	56.8	0.0	0.0	6.8
F3-1. 就業形態別	正社員	167	6.0	2.4	14.4	16.8	58.7	1.2	0.0	0.6
	非正規社員	100	1.0	5.0	12.0	17.0	60.0	2.0	0.0	3.0
	その他	10	0.0	0.0	10.0	0.0	90.0	0.0	0.0	0.0
	不明	8	25.0	12.5	0.0	0.0	50.0	0.0	0.0	12.5
F4. 未婚別	結婚している	714	2.8	3.1	9.4	15.1	64.7	1.5	0.3	3.1
	離別・死別	0	0.0	0.0	0.0	0.0	0.0	0.0	0.0	0.0
	未婚	0	0.0	0.0	0.0	0.0	0.0	0.0	0.0	0.0
	不明	0	0.0	0.0	0.0	0.0	0.0	0.0	0.0	0.0
F5. 配偶者・パートナーの就業状況別	職業についている	434	2.8	3.2	11.3	13.4	65.0	1.8	0.2	2.3
	職業についていない	258	3.1	3.1	7.0	18.2	63.6	1.2	0.4	3.5
	不明	22	0.0	0.0	0.0	13.6	72.7	0.0	0.0	13.6
F6. 家族形態別	単身世帯	22	4.5	0.0	13.6	18.2	54.5	0.0	0.0	9.1
	夫婦のみの世帯	289	3.8	3.5	8.7	18.0	63.3	0.3	0.0	2.4
	二世帯世帯(親・子)	309	2.3	3.6	11.3	12.9	66.0	1.0	0.3	2.6
	三世帯世帯(親・子・孫)	84	1.2	1.2	3.6	13.1	67.9	8.3	0.0	4.8
	その他	10	0.0	0.0	10.0	10.0	60.0	0.0	10.0	10.0
F7. 地域別	不明	0	0.0	0.0	0.0	0.0	0.0	0.0	0.0	0.0
	県南地域	265	3.8	3.0	9.8	16.2	63.0	2.6	0.4	1.1
	県北地域	156	1.3	3.2	12.2	12.8	64.7	0.6	0.6	4.5
	島原地域	62	3.2	3.2	4.8	14.5	67.7	0.0	0.0	6.5
	県央地域	150	3.3	2.7	8.7	14.0	68.7	0.7	0.0	2.0
	対馬地域	15	0.0	6.7	0.0	13.3	80.0	0.0	0.0	0.0
	吾岐地域	21	4.8	0.0	19.0	23.8	42.9	0.0	0.0	9.5
	下五島地域	17	0.0	11.8	0.0	5.9	76.5	0.0	0.0	5.9
	上五島地域	9	0.0	0.0	0.0	33.3	55.6	11.1	0.0	0.0
不明	19	0.0	0.0	10.5	15.8	57.9	5.3	0.0	10.5	

2. 家庭生活・地域活動について

問4 あなたの家庭では家事の分担をどうしていますか。また、家計費の管理などについて最終的に決定しているのはどなたですか。

(結婚している人・未婚だがパートナーと暮らしている人のみ回答)

(6) 育児

		標本数	主として夫	どちらかと言え ば夫	夫と妻が両 方同じ程度	どちらかと言 えば妻	主として妻	その他の人	わからない 又は該当な し	無回答
全体		714	0.0	0.4	11.6	19.9	38.7	0.1	23.7	5.6
F1. 性別	男性	319	0.0	0.3	13.5	23.8	31.0	0.3	24.1	6.9
	女性	392	0.0	0.5	10.2	16.8	44.6	0.0	23.2	4.6
	上記以外	3	0.0	0.0	0.0	0.0	66.7	0.0	33.3	0.0
F2. 年代別	20歳代	17	0.0	5.9	23.5	5.9	23.5	0.0	41.2	0.0
	30歳代	73	0.0	0.0	17.8	35.6	32.9	0.0	11.0	2.7
	40歳代	122	0.0	0.8	20.5	31.1	37.7	0.0	9.8	0.0
	50歳代	136	0.0	0.0	14.0	19.9	45.6	0.0	17.6	2.9
	60歳代	183	0.0	0.0	9.3	14.2	43.7	0.0	27.3	5.5
	70歳以上	182	0.0	0.5	2.7	12.6	33.0	0.5	37.4	13.2
	不明	1	0.0	0.0	0.0	100.0	0.0	0.0	0.0	0.0
F3. 職業別	自営業者-農業・林業・漁業	40	0.0	0.0	12.5	20.0	32.5	0.0	25.0	10.0
	自営業者-商工業・サービス業	39	0.0	0.0	12.8	23.1	41.0	0.0	17.9	5.1
	自営業者-その他	26	0.0	0.0	15.4	11.5	30.8	0.0	26.9	15.4
	勤め人-事務職	69	0.0	1.4	20.3	26.1	39.1	0.0	10.1	2.9
	勤め人-専門・技術職	101	0.0	1.0	15.8	26.7	34.7	0.0	18.8	3.0
	勤め人-生産・輸送・建設・労務職	36	0.0	0.0	13.9	30.6	36.1	0.0	19.4	0.0
	勤め人-その他	79	0.0	0.0	13.9	22.8	40.5	0.0	17.7	5.1
	無職-主婦・主夫	166	0.0	0.0	4.8	11.4	44.6	0.6	34.3	4.2
	無職-学生	1	0.0	0.0	0.0	0.0	100.0	0.0	0.0	0.0
	無職-その他	44	0.0	0.0	0.0	20.5	20.5	0.0	43.2	15.9
F3-1. 就業形態別	正社員	167	0.0	1.2	19.2	30.5	33.5	0.0	13.8	1.8
	非正規社員	100	0.0	0.0	11.0	21.0	46.0	0.0	19.0	3.0
	その他	10	0.0	0.0	0.0	20.0	50.0	0.0	20.0	10.0
	不明	8	0.0	0.0	37.5	0.0	0.0	0.0	37.5	25.0
F4. 未既婚別	結婚している	714	0.0	0.4	11.6	19.9	38.7	0.1	23.7	5.6
	離別・死別	0	0.0	0.0	0.0	0.0	0.0	0.0	0.0	0.0
	未婚	0	0.0	0.0	0.0	0.0	0.0	0.0	0.0	0.0
	不明	0	0.0	0.0	0.0	0.0	0.0	0.0	0.0	0.0
F5. 配偶者・パートナーの就業状況別	職業についている	434	0.0	0.7	14.5	22.8	41.2	0.0	16.8	3.9
	職業についていない	258	0.0	0.0	7.0	15.5	33.7	0.4	36.0	7.4
	不明	22	0.0	0.0	9.1	13.6	45.5	0.0	13.6	18.2
F6. 家族形態別	単身世帯	22	0.0	0.0	13.6	18.2	40.9	0.0	18.2	9.1
	夫婦のみの世帯	289	0.0	0.0	5.2	13.1	32.5	0.0	42.9	6.2
	二世帯世帯(親・子)	309	0.0	1.0	14.9	25.2	42.7	0.3	10.7	5.2
	三世帯世帯(親・子・孫)	84	0.0	0.0	22.6	25.0	44.0	0.0	4.8	3.6
	その他	10	0.0	0.0	0.0	10.0	40.0	0.0	40.0	10.0
F7. 地域別	不明	0	0.0	0.0	0.0	0.0	0.0	0.0	0.0	0.0
	県南地域	265	0.0	0.4	9.1	17.4	42.3	0.4	27.2	3.4
	県北地域	156	0.0	0.6	10.9	22.4	34.6	0.0	23.7	7.7
	島原地域	62	0.0	0.0	14.5	21.0	35.5	0.0	22.6	6.5
	県央地域	150	0.0	0.0	15.3	21.3	39.3	0.0	20.0	4.0
	対馬地域	15	0.0	0.0	0.0	33.3	60.0	0.0	6.7	0.0
	吾岐地域	21	0.0	0.0	33.3	19.0	33.3	0.0	0.0	14.3
	下五島地域	17	0.0	0.0	5.9	23.5	35.3	0.0	23.5	11.8
	上五島地域	9	0.0	0.0	11.1	11.1	22.2	0.0	44.4	11.1
不明	19	0.0	5.3	5.3	10.5	21.1	0.0	42.1	15.8	

2. 家庭生活・地域活動について

問4 あなたの家庭では家事の分担をどうしていますか。また、家計費の管理などについて最終的に決定しているのはどなたですか。

(結婚している人・未婚だがパートナーと暮らしている人のみ回答)

(7) 子どもの教育

		標本数	主として夫	どちらかと言え ば夫	夫と妻が両 方向同程度	どちらかと言 えば妻	主として妻	その他の人	わからない 又は該当な し	無回答
全体		714	0.3	2.8	18.3	21.6	28.2	0.3	23.1	5.5
F1. 性別	男性	319	0.0	4.1	21.3	25.1	18.5	0.3	23.8	6.9
	女性	392	0.5	1.8	16.1	18.9	35.7	0.3	22.4	4.3
	上記以外	3	0.0	0.0	0.0	0.0	66.7	0.0	33.3	0.0
F2. 年代別	20歳代	17	0.0	0.0	11.8	29.4	11.8	0.0	47.1	0.0
	30歳代	73	0.0	2.7	20.5	31.5	30.1	0.0	12.3	2.7
	40歳代	122	0.0	4.1	20.5	26.2	39.3	0.0	9.0	0.8
	50歳代	136	0.0	2.9	26.5	19.9	30.1	0.0	17.6	2.9
	60歳代	183	0.5	1.1	18.0	21.3	28.4	0.0	25.1	5.5
	70歳以上	182	0.5	3.8	11.0	15.4	19.8	1.1	36.3	12.1
	不明	1	0.0	0.0	0.0	0.0	0.0	0.0	100.0	0.0
F3. 職業別	自営業者-農業・林業・漁業	40	0.0	0.0	32.5	27.5	10.0	0.0	20.0	10.0
	自営業者-商工業・サービス業	39	0.0	2.6	23.1	15.4	33.3	0.0	17.9	7.7
	自営業者-その他	26	0.0	0.0	15.4	23.1	23.1	0.0	23.1	15.4
	勤め人-事務職	69	0.0	1.4	24.6	24.6	37.7	0.0	10.1	1.4
	勤め人-専門・技術職	101	0.0	2.0	22.8	24.8	27.7	0.0	19.8	3.0
	勤め人-生産・輸送・建設・労務職	36	0.0	2.8	16.7	36.1	25.0	0.0	19.4	0.0
	勤め人-その他	79	0.0	5.1	13.9	21.5	35.4	0.0	19.0	5.1
	無職-主婦・主夫	166	0.0	2.4	10.8	18.7	29.5	1.2	33.7	3.6
	無職-学生	1	0.0	0.0	100.0	0.0	0.0	0.0	0.0	0.0
	無職-その他	44	0.0	4.5	11.4	18.2	9.1	0.0	43.2	13.6
F3-1. 就業形態別	正社員	167	0.0	4.2	25.1	28.1	26.3	0.0	15.0	1.2
	非正規社員	100	0.0	1.0	12.0	22.0	43.0	0.0	19.0	3.0
	その他	10	0.0	0.0	10.0	30.0	30.0	0.0	20.0	10.0
	不明	8	0.0	0.0	25.0	0.0	12.5	0.0	37.5	25.0
F4. 未婚別	結婚している	714	0.3	2.8	18.3	21.6	28.2	0.3	23.1	5.5
	離別・死別	0	0.0	0.0	0.0	0.0	0.0	0.0	0.0	0.0
	未婚	0	0.0	0.0	0.0	0.0	0.0	0.0	0.0	0.0
	不明	0	0.0	0.0	0.0	0.0	0.0	0.0	0.0	0.0
F5. 配偶者・パートナーの就業状況別	職業についている	434	0.5	2.8	20.5	22.8	32.7	0.0	16.8	3.9
	職業についていない	258	0.0	2.3	14.0	20.5	20.5	0.8	34.9	7.0
	不明	22	0.0	9.1	27.3	9.1	27.3	0.0	9.1	18.2
F6. 家族形態別	単身世帯	22	0.0	0.0	18.2	27.3	27.3	0.0	18.2	9.1
	夫婦のみの世帯	289	0.3	2.1	13.8	14.2	21.5	0.3	41.5	6.2
	二世帯世帯(親・子)	309	0.3	3.2	20.7	25.6	34.0	0.3	11.0	4.9
	三世帯世帯(親・子・孫)	84	0.0	3.6	25.0	32.1	31.0	0.0	4.8	3.6
	その他	10	0.0	10.0	20.0	10.0	20.0	0.0	30.0	10.0
F7. 地域別	県南地域	265	0.4	2.3	13.2	21.1	33.2	0.4	27.2	2.3
	県北地域	156	0.6	3.2	19.9	21.8	25.0	0.6	21.8	7.1
	島原地域	62	0.0	3.2	24.2	24.2	19.4	0.0	22.6	6.5
	県央地域	150	0.0	3.3	20.7	22.7	27.3	0.0	19.3	6.7
	対馬地域	15	0.0	0.0	33.3	20.0	33.3	0.0	6.7	6.7
	吾岐地域	21	0.0	9.5	42.9	19.0	14.3	0.0	0.0	14.3
	下五島地域	17	0.0	0.0	11.8	23.5	35.3	0.0	23.5	5.9
	上五島地域	9	0.0	0.0	11.1	11.1	22.2	0.0	55.6	0.0
	不明	19	0.0	0.0	5.3	15.8	26.3	0.0	36.8	15.8

2. 家庭生活・地域活動について

問4 あなたの家庭では家事の分担をどうしていますか。また、家計費の管理などについて最終的に決定しているのはどなたですか。

(結婚している人・未婚だがパートナーと暮らしている人のみ回答)

(8) PTA(学校行事など)への参加

		標本数	主として夫	どちらかと言え ば夫	夫と妻が両 方同じ程度	どちらかと言 えば妻	主として妻	その他の人	わからない 又は該当な し	無回答
全体		714	1.3	3.8	9.4	14.6	39.6	0.4	25.6	5.3
F1. 性別	男性	319	1.9	5.6	13.2	17.9	27.3	0.6	27.0	6.6
	女性	392	0.8	2.3	6.1	12.0	49.7	0.3	24.5	4.3
	上記以外	3	0.0	0.0	33.3	0.0	33.3	0.0	33.3	0.0
F2. 年代別	20歳代	17	0.0	0.0	5.9	0.0	17.6	0.0	76.5	0.0
	30歳代	73	1.4	5.5	13.7	13.7	42.5	0.0	21.9	1.4
	40歳代	122	2.5	4.9	10.7	14.8	55.7	0.0	11.5	0.0
	50歳代	136	1.5	4.4	15.4	15.4	42.6	0.0	17.6	2.9
	60歳代	183	0.0	3.8	8.2	15.8	39.3	0.0	27.3	5.5
	70歳以上	182	1.6	2.2	3.8	14.3	27.5	1.6	36.3	12.6
	不明	1	0.0	0.0	0.0	0.0	100.0	0.0	0.0	0.0
F3. 職業別	自営業者-農業・林業・漁業	40	0.0	2.5	20.0	20.0	25.0	0.0	22.5	10.0
	自営業者-商工業・サービス業	39	2.6	2.6	12.8	15.4	38.5	0.0	20.5	7.7
	自営業者-その他	26	3.8	3.8	7.7	3.8	46.2	0.0	23.1	11.5
	勤め人-事務職	69	0.0	7.2	14.5	13.0	47.8	0.0	15.9	1.4
	勤め人-専門・技術職	101	3.0	5.9	11.9	15.8	37.6	0.0	22.8	3.0
	勤め人-生産・輸送・建設・労務職	36	0.0	5.6	8.3	16.7	47.2	0.0	22.2	0.0
	勤め人-その他	79	0.0	2.5	11.4	13.9	46.8	0.0	20.3	5.1
	無職-主婦・主夫	166	1.2	1.2	3.6	11.4	39.8	1.2	38.6	3.0
	無職-学生	1	0.0	0.0	0.0	0.0	100.0	0.0	0.0	0.0
	無職-その他	44	2.3	2.3	6.8	15.9	11.4	2.3	45.5	13.6
F3-1. 就業形態別	正社員	167	1.2	7.8	13.8	19.2	37.7	0.0	19.2	1.2
	非正規社員	100	1.0	2.0	8.0	9.0	57.0	0.0	20.0	3.0
	その他	10	0.0	0.0	10.0	10.0	40.0	0.0	30.0	10.0
	不明	8	0.0	0.0	25.0	0.0	12.5	0.0	37.5	25.0
F4. 未既婚別	結婚している	714	1.3	3.8	9.4	14.6	39.6	0.4	25.6	5.3
	離別・死別	0	0.0	0.0	0.0	0.0	0.0	0.0	0.0	0.0
	未婚	0	0.0	0.0	0.0	0.0	0.0	0.0	0.0	0.0
	不明	0	0.0	0.0	0.0	0.0	0.0	0.0	0.0	0.0
F5. 配偶者・パートナーの就業状況別	職業についている	434	0.9	3.5	11.8	14.7	46.3	0.0	19.6	3.2
	職業についていない	258	1.6	3.9	5.8	14.3	28.3	1.2	37.2	7.8
	不明	22	4.5	9.1	4.5	13.6	40.9	0.0	9.1	18.2
F6. 家族形態別	単身世帯	22	0.0	4.5	18.2	4.5	40.9	0.0	22.7	9.1
	夫婦のみの世帯	289	1.0	0.7	4.8	13.5	31.1	0.7	41.9	6.2
	二世帯世帯(親・子)	309	1.6	6.1	11.3	14.2	46.9	0.3	14.9	4.5
	三世帯世帯(親・子・孫)	84	1.2	4.8	15.5	22.6	41.7	0.0	10.7	3.6
	その他	10	0.0	10.0	10.0	10.0	40.0	0.0	20.0	10.0
F7. 地域別	不明	0	0.0	0.0	0.0	0.0	0.0	0.0	0.0	0.0
	県南地域	265	0.4	2.3	6.0	15.1	43.4	0.4	29.8	2.6
	県北地域	156	2.6	4.5	11.5	13.5	38.5	0.6	21.8	7.1
	島原地域	62	3.2	3.2	19.4	22.6	17.7	0.0	25.8	8.1
	県央地域	150	1.3	4.0	8.0	12.7	48.0	0.7	20.7	4.7
	対馬地域	15	0.0	6.7	13.3	0.0	46.7	0.0	26.7	6.7
	吾岐地域	21	0.0	23.8	9.5	28.6	19.0	0.0	9.5	9.5
	下五島地域	17	0.0	0.0	17.6	11.8	35.3	0.0	29.4	5.9
	上五島地域	9	0.0	0.0	22.2	0.0	22.2	0.0	55.6	0.0
不明	19	0.0	0.0	0.0	5.3	31.6	0.0	42.1	21.1	



2. 家庭生活・地域活動について

問4 あなたの家庭では家事の分担をどうしていますか。また、家計費の管理などについて最終的に決定しているのはどなたですか。

(結婚している人・未婚だがパートナーと暮らしている人のみ回答)

(9) 地域活動への参加

		標本数	主として夫	どちらかと言え ば夫	夫と妻が両 方向同程度	どちらかと言 えば妻	主として妻	その他の人	わからない 又は該当な し	無回答
全体		714	8.1	19.0	20.7	16.1	21.7	1.4	9.4	3.5
F1. 性別	男性	319	14.1	21.6	19.4	15.0	14.1	1.6	10.0	4.1
	女性	392	3.1	16.8	21.7	17.1	28.1	1.3	8.9	3.1
	上記以外	3	33.3	33.3	33.3	0.0	0.0	0.0	0.0	0.0
F2. 年代別	20歳代	17	5.9	5.9	5.9	5.9	0.0	0.0	76.5	0.0
	30歳代	73	6.8	9.6	28.8	11.0	20.5	1.4	21.9	0.0
	40歳代	122	8.2	25.4	18.0	17.2	25.4	0.8	4.9	0.0
	50歳代	136	9.6	14.7	24.3	17.6	27.9	0.0	3.7	2.2
	60歳代	183	8.2	24.0	19.7	16.4	21.3	1.6	4.4	4.4
	70歳以上	182	7.7	18.1	19.2	17.0	17.0	2.7	10.4	7.7
	不明	1	0.0	0.0	0.0	0.0	100.0	0.0	0.0	0.0
F3. 職業別	自営業者-農業・林業・漁業	40	5.0	40.0	27.5	7.5	10.0	0.0	5.0	5.0
	自営業者-商工業・サービス業	39	7.7	23.1	20.5	5.1	30.8	0.0	10.3	2.6
	自営業者-その他	26	7.7	11.5	19.2	11.5	30.8	0.0	11.5	7.7
	勤め人-事務職	69	11.6	15.9	20.3	15.9	27.5	0.0	8.7	0.0
	勤め人-専門・技術職	101	9.9	19.8	23.8	19.8	12.9	1.0	10.9	2.0
	勤め人-生産・輸送・建設・労務職	36	16.7	19.4	5.6	19.4	33.3	0.0	5.6	0.0
	勤め人-その他	79	5.1	15.2	20.3	20.3	24.1	0.0	10.1	5.1
	無職-主婦・主夫	166	7.2	13.9	19.3	16.9	26.5	3.0	10.2	3.0
	無職-学生	1	0.0	100.0	0.0	0.0	0.0	0.0	0.0	0.0
	無職-その他	44	9.1	25.0	25.0	15.9	4.5	6.8	6.8	6.8
F3-1. 就業形態別	正社員	167	13.8	21.6	17.4	16.8	19.2	0.0	11.4	0.0
	非正規社員	100	2.0	12.0	25.0	24.0	28.0	1.0	5.0	3.0
	その他	10	10.0	20.0	10.0	10.0	30.0	0.0	10.0	10.0
	不明	8	25.0	0.0	12.5	12.5	0.0	0.0	25.0	25.0
F4. 未既婚別	結婚している	714	8.1	19.0	20.7	16.1	21.7	1.4	9.4	3.5
	離別・死別	0	0.0	0.0	0.0	0.0	0.0	0.0	0.0	0.0
	未婚	0	0.0	0.0	0.0	0.0	0.0	0.0	0.0	0.0
	不明	0	0.0	0.0	0.0	0.0	0.0	0.0	0.0	0.0
F5. 配偶者・パートナーの就業状況別	職業についている	434	5.3	18.2	21.9	16.8	24.7	0.5	10.4	2.3
	職業についていない	258	12.8	20.5	20.2	15.1	16.3	2.7	8.1	4.3
	不明	22	9.1	18.2	4.5	13.6	27.3	4.5	4.5	18.2
F6. 家族形態別	単身世帯	22	4.5	18.2	9.1	13.6	31.8	0.0	13.6	9.1
	夫婦のみの世帯	289	7.6	19.0	20.8	17.0	19.0	1.7	11.8	3.1
	二世帯世帯(親・子)	309	9.7	17.5	20.7	16.8	23.9	1.3	6.8	3.2
	三世帯世帯(親・子・孫)	84	6.0	25.0	22.6	11.9	22.6	1.2	7.1	3.6
	その他	10	0.0	20.0	30.0	10.0	0.0	0.0	30.0	10.0
F7. 地域別	不明	0	0.0	0.0	0.0	0.0	0.0	0.0	0.0	0.0
	県南地域	265	8.3	12.5	17.0	18.5	26.8	1.9	13.6	1.5
	県北地域	156	9.6	22.4	20.5	14.7	20.5	1.3	5.8	5.1
	島原地域	62	11.3	41.9	25.8	6.5	6.5	0.0	1.6	6.5
	県央地域	150	6.0	14.7	24.7	18.7	23.3	1.3	8.0	3.3
	対馬地域	15	13.3	13.3	26.7	26.7	13.3	0.0	6.7	0.0
	杵岐地域	21	9.5	38.1	33.3	0.0	9.5	4.8	0.0	4.8
	下五島地域	17	0.0	17.6	23.5	17.6	17.6	0.0	17.6	5.9
	上五島地域	9	11.1	33.3	0.0	22.2	11.1	0.0	22.2	0.0
不明	19	0.0	15.8	21.1	10.5	26.3	0.0	15.8	10.5	

2. 家庭生活・地域活動について

問4 あなたの家庭では家事の分担をどうしていますか。また、家計費の管理などについて最終的に決定しているのはどなたですか。

(結婚している人・未婚だがパートナーと暮らしている人のみ回答)

(10) 高齢者の世話・介護

		標本数	主として夫	どちらかと言え ば夫	夫と妻が両 方向同程度	どちらかと言 えば妻	主として妻	その他の人	わからない 又は該当な し	無回答
全体		714	1.3	2.7	11.6	15.0	21.3	1.0	41.7	5.5
F1. 性別	男性	319	1.9	4.1	12.9	15.0	15.7	0.6	42.9	6.9
	女性	392	0.8	1.5	10.7	15.1	25.8	1.3	40.8	4.1
	上記以外	3	0.0	0.0	0.0	0.0	33.3	0.0	33.3	33.3
F2. 年代別	20歳代	17	0.0	0.0	5.9	0.0	0.0	0.0	94.1	0.0
	30歳代	73	0.0	1.4	6.8	5.5	8.2	0.0	74.0	4.1
	40歳代	122	0.8	4.9	11.5	12.3	7.4	1.6	59.8	1.6
	50歳代	136	0.7	1.5	19.9	14.7	29.4	1.5	28.7	3.7
	60歳代	183	1.6	3.3	10.4	20.8	28.4	1.6	29.0	4.9
	70歳以上	182	2.2	2.2	9.3	16.5	24.7	0.0	34.1	11.0
	不明	1	0.0	0.0	0.0	0.0	0.0	0.0	100.0	0.0
F3. 職業別	自営業者-農業・林業・漁業	40	2.5	2.5	15.0	30.0	22.5	0.0	22.5	5.0
	自営業者-商工業・サービス業	39	0.0	0.0	7.7	15.4	35.9	0.0	35.9	5.1
	自営業者-その他	26	0.0	7.7	7.7	11.5	19.2	0.0	42.3	11.5
	勤め人-事務職	69	0.0	1.4	7.2	10.1	15.9	1.4	62.3	1.4
	勤め人-専門・技術職	101	2.0	3.0	10.9	13.9	15.8	1.0	50.5	3.0
	勤め人-生産・輸送・建設・労務職	36	0.0	5.6	11.1	5.6	16.7	0.0	58.3	2.8
	勤め人-その他	79	1.3	3.8	13.9	17.7	16.5	1.3	36.7	8.9
	無職-主婦・主夫	166	1.8	2.4	9.0	15.1	21.7	1.8	44.0	4.2
	無職-学生	1	0.0	0.0	0.0	0.0	100.0	0.0	0.0	0.0
	無職-その他	44	4.5	2.3	11.4	13.6	22.7	0.0	34.1	11.4
F3-1. 就業形態別	正社員	167	1.2	3.0	10.8	10.8	12.0	1.2	58.7	2.4
	非正規社員	100	1.0	3.0	12.0	16.0	23.0	1.0	39.0	5.0
	その他	10	0.0	0.0	10.0	30.0	30.0	0.0	20.0	10.0
	不明	8	0.0	12.5	0.0	0.0	0.0	0.0	62.5	25.0
F4. 未既婚別	結婚している	714	1.3	2.7	11.6	15.0	21.3	1.0	41.7	5.5
	離別・死別	0	0.0	0.0	0.0	0.0	0.0	0.0	0.0	0.0
	未婚	0	0.0	0.0	0.0	0.0	0.0	0.0	0.0	0.0
	不明	0	0.0	0.0	0.0	0.0	0.0	0.0	0.0	0.0
F5. 配偶者・パートナーの就業状況別	職業についている	434	0.9	2.3	12.0	13.8	21.2	1.4	44.0	4.4
	職業についていない	258	1.9	3.1	10.5	17.4	20.9	0.4	39.5	6.2
	不明	22	0.0	4.5	18.2	9.1	27.3	0.0	22.7	18.2
F6. 家族形態別	単身世帯	22	0.0	0.0	4.5	18.2	27.3	0.0	40.9	9.1
	夫婦のみの世帯	289	2.1	2.8	8.0	15.2	23.9	1.0	41.2	5.9
	二世帯世帯(親・子)	309	1.0	2.6	14.6	14.2	16.8	0.3	45.3	5.2
	三世帯世帯(親・子・孫)	84	0.0	3.6	16.7	16.7	26.2	3.6	29.8	3.6
	その他	10	0.0	0.0	0.0	10.0	30.0	0.0	50.0	10.0
F7. 地域別	不明	0	0.0	0.0	0.0	0.0	0.0	0.0	0.0	0.0
	県南地域	265	0.8	3.0	9.4	14.0	20.8	0.8	47.5	3.8
	県北地域	156	2.6	1.3	12.2	16.7	23.7	0.6	36.5	6.4
	島原地域	62	1.6	4.8	24.2	21.0	6.5	0.0	33.9	8.1
	県央地域	150	1.3	2.7	11.3	13.3	22.7	2.0	41.3	5.3
	対馬地域	15	0.0	0.0	6.7	13.3	33.3	0.0	46.7	0.0
	吾岐地域	21	0.0	9.5	9.5	14.3	23.8	0.0	28.6	14.3
	下五島地域	17	0.0	0.0	11.8	23.5	29.4	0.0	29.4	5.9
	上五島地域	9	0.0	0.0	11.1	22.2	11.1	0.0	55.6	0.0
不明	19	0.0	0.0	5.3	0.0	31.6	5.3	47.4	10.5	

2. 家庭生活・地域活動について

問4 あなたの家庭では家事の分担をどうしていますか。また、家計費の管理などについて最終的に決定しているのはどなたですか。

(結婚している人・未婚だがパートナーと暮らしている人のみ回答)

(1) 家計費の管理

		標本数	主として夫	どちらかと言え ば夫	夫と妻が両 方同じ程度	どちらかと言 えば妻	主として妻	その他の人	わからない 又は該当な し	無回答
全体		714	6.6	9.1	11.6	16.4	51.8	0.4	0.7	3.4
F1. 性別	男性	319	6.3	11.0	13.2	16.3	48.3	0.3	0.3	4.4
	女性	392	6.9	7.7	10.5	16.3	54.6	0.5	1.0	2.6
	上記以外	3	0.0	0.0	0.0	33.3	66.7	0.0	0.0	0.0
F2. 年代別	20歳代	17	5.9	11.8	23.5	5.9	52.9	0.0	0.0	0.0
	30歳代	73	6.8	9.6	11.0	8.2	63.0	0.0	1.4	0.0
	40歳代	122	4.9	11.5	12.3	15.6	54.1	0.8	0.0	0.8
	50歳代	136	7.4	5.9	11.8	14.0	56.6	0.0	1.5	2.9
	60歳代	183	7.1	7.7	12.0	17.5	52.5	0.0	0.5	2.7
	70歳以上	182	6.6	11.0	9.9	22.0	41.2	1.1	0.5	7.7
	不明	1	0.0	0.0	0.0	0.0	100.0	0.0	0.0	0.0
F3. 職業別	自営業者-農業・林業・漁業	40	7.5	15.0	12.5	17.5	45.0	0.0	0.0	2.5
	自営業者-商工業・サービス業	39	12.8	5.1	12.8	20.5	41.0	2.6	0.0	5.1
	自営業者-その他	26	0.0	11.5	7.7	23.1	53.8	0.0	0.0	3.8
	勤め人-事務職	69	2.9	10.1	15.9	17.4	52.2	0.0	1.4	0.0
	勤め人-専門・技術職	101	9.9	6.9	16.8	9.9	54.5	1.0	0.0	1.0
	勤め人-生産・輸送・建設・労務職	36	8.3	5.6	5.6	8.3	69.4	0.0	2.8	0.0
	勤め人-その他	79	2.5	8.9	11.4	11.4	59.5	0.0	1.3	5.1
	無職-主婦・主夫	166	10.2	7.8	9.6	22.3	48.2	0.6	0.0	1.2
	無職-学生	1	0.0	0.0	100.0	0.0	0.0	0.0	0.0	0.0
	無職-その他	44	2.3	13.6	11.4	13.6	50.0	0.0	0.0	9.1
F3-1. 就業形態別	正社員	167	6.6	10.8	12.6	10.8	58.7	0.0	0.6	0.0
	非正規社員	100	5.0	3.0	16.0	14.0	55.0	1.0	2.0	4.0
	その他	10	0.0	20.0	20.0	10.0	50.0	0.0	0.0	0.0
	不明	8	12.5	0.0	0.0	12.5	62.5	0.0	0.0	12.5
F4. 未既婚別	結婚している	714	6.6	9.1	11.6	16.4	51.8	0.4	0.7	3.4
	離別・死別	0	0.0	0.0	0.0	0.0	0.0	0.0	0.0	0.0
	未婚	0	0.0	0.0	0.0	0.0	0.0	0.0	0.0	0.0
	不明	0	0.0	0.0	0.0	0.0	0.0	0.0	0.0	0.0
F5. 配偶者・パートナーの就業状況別	職業についている	434	6.5	7.8	10.8	15.2	56.0	0.5	1.2	2.1
	職業についていない	258	7.0	10.5	13.2	19.0	45.7	0.4	0.0	4.3
	不明	22	4.5	18.2	9.1	9.1	40.9	0.0	0.0	18.2
F6. 家族形態別	単身世帯	22	0.0	13.6	0.0	13.6	63.6	0.0	0.0	9.1
	夫婦のみの世帯	289	7.6	8.7	13.5	19.0	47.4	0.0	0.3	3.5
	二世帯世帯(親・子)	309	7.1	9.1	12.0	12.6	54.7	0.6	1.3	2.6
	三世帯世帯(親・子・孫)	84	2.4	9.5	7.1	19.0	56.0	1.2	0.0	4.8
	その他	10	10.0	10.0	10.0	40.0	30.0	0.0	0.0	0.0
F7. 地域別	不明	0	0.0	0.0	0.0	0.0	0.0	0.0	0.0	0.0
	県南地域	265	5.3	9.4	9.4	15.8	56.6	0.0	0.8	2.6
	県北地域	156	5.8	8.3	14.1	16.7	49.4	0.0	0.6	5.1
	島原地域	62	9.7	9.7	12.9	21.0	41.9	0.0	1.6	3.2
	県央地域	150	10.0	8.0	10.7	14.7	54.0	0.7	0.7	1.3
	対馬地域	15	0.0	20.0	6.7	13.3	60.0	0.0	0.0	0.0
	吾岐地域	21	0.0	9.5	19.0	23.8	33.3	0.0	0.0	14.3
	下五島地域	17	5.9	11.8	23.5	23.5	35.3	0.0	0.0	0.0
	上五島地域	9	11.1	0.0	11.1	22.2	44.4	11.1	0.0	0.0
不明	19	5.3	5.3	10.5	10.5	52.6	5.3	0.0	10.5	

2. 家庭生活・地域活動について

問4 あなたの家庭では家事の分担をどうしていますか。また、家計費の管理などについて最終的に決定しているのはどなたですか。

(結婚している人・未婚だがパートナーと暮らしている人のみ回答)

(2)土地、家屋の購入

		標本数	主として夫	どちらかと言え ば夫	夫と妻が両 方同じ程度	どちらかと言 えば妻	主として妻	その他の人	わからない 又は該当な し	無回答
全体		714	24.8	18.8	23.2	2.5	3.9	0.4	22.3	4.1
F1. 性別	男性	319	21.9	19.1	27.3	2.2	3.8	0.0	21.0	4.7
	女性	392	27.3	18.4	20.2	2.8	4.1	0.8	23.2	3.3
	上記以外	3	0.0	33.3	0.0	0.0	0.0	0.0	33.3	33.3
F2. 年代別	20歳代	17	17.6	11.8	23.5	5.9	5.9	0.0	35.3	0.0
	30歳代	73	26.0	12.3	21.9	2.7	0.0	2.7	32.9	1.4
	40歳代	122	28.7	15.6	23.8	3.3	6.6	0.8	21.3	0.0
	50歳代	136	22.8	19.9	27.2	2.2	1.5	0.0	23.5	2.9
	60歳代	183	26.2	24.6	20.8	2.7	6.0	0.0	16.4	3.3
	70歳以上	182	22.5	17.6	23.1	1.6	3.3	0.0	22.0	9.9
	不明	1	0.0	0.0	0.0	0.0	0.0	0.0	100.0	0.0
F3. 職業別	自営業者-農業・林業・漁業	40	17.5	32.5	15.0	2.5	0.0	0.0	27.5	5.0
	自営業者-商工業・サービス業	39	25.6	15.4	30.8	2.6	7.7	0.0	15.4	2.6
	自営業者-その他	26	19.2	15.4	30.8	0.0	0.0	0.0	26.9	7.7
	勤め人-事務職	69	24.6	15.9	36.2	1.4	5.8	0.0	14.5	1.4
	勤め人-専門・技術職	101	24.8	18.8	26.7	2.0	5.9	0.0	19.8	2.0
	勤め人-生産・輸送・建設・労務職	36	22.2	25.0	22.2	8.3	2.8	0.0	19.4	0.0
	勤め人-その他	79	17.7	19.0	27.8	5.1	3.8	0.0	20.3	6.3
	無職-主婦・主夫	166	33.7	18.1	13.9	1.8	1.8	1.2	27.1	2.4
	無職-学生	1	100.0	0.0	0.0	0.0	0.0	0.0	0.0	0.0
	無職-その他	44	18.2	11.4	31.8	2.3	4.5	0.0	25.0	6.8
F3-1. 就業形態別	正社員	167	25.1	19.8	32.9	3.0	3.0	0.0	15.6	0.6
	非正規社員	100	19.0	20.0	26.0	5.0	6.0	0.0	21.0	3.0
	その他	10	20.0	10.0	10.0	0.0	10.0	0.0	30.0	20.0
	不明	8	12.5	0.0	0.0	0.0	25.0	0.0	37.5	25.0
F4. 未既婚別	結婚している	714	24.8	18.8	23.2	2.5	3.9	0.4	22.3	4.1
	離別・死別	0	0.0	0.0	0.0	0.0	0.0	0.0	0.0	0.0
	未婚	0	0.0	0.0	0.0	0.0	0.0	0.0	0.0	0.0
	不明	0	0.0	0.0	0.0	0.0	0.0	0.0	0.0	0.0
F5. 配偶者・パートナーの就業状況別	職業についている	434	26.7	18.2	23.3	2.3	3.9	0.7	22.4	2.5
	職業についていない	258	21.7	19.4	24.0	3.1	4.3	0.0	22.5	5.0
	不明	22	22.7	22.7	13.6	0.0	0.0	0.0	18.2	22.7
F6. 家族形態別	単身世帯	22	18.2	31.8	22.7	0.0	9.1	0.0	9.1	9.1
	夫婦のみの世帯	289	21.8	21.1	23.9	1.7	3.8	0.0	23.9	3.8
	二世帯世帯(親・子)	309	27.5	16.2	23.6	2.9	4.2	0.0	21.4	4.2
	三世帯世帯(親・子・孫)	84	26.2	17.9	19.0	4.8	2.4	3.6	23.8	2.4
	その他	10	30.0	10.0	30.0	0.0	0.0	0.0	20.0	10.0
F7. 地域別	不明	0	0.0	0.0	0.0	0.0	0.0	0.0	0.0	0.0
	県南地域	265	21.5	18.1	23.8	3.0	4.9	0.8	25.7	2.3
	県北地域	156	25.6	17.3	25.6	3.2	2.6	0.0	19.9	5.8
	島原地域	62	22.6	27.4	19.4	0.0	3.2	0.0	21.0	6.5
	県央地域	150	30.7	17.3	24.0	2.7	4.7	0.0	16.7	4.0
	対馬地域	15	20.0	20.0	20.0	0.0	6.7	0.0	33.3	0.0
	杵岐地域	21	19.0	28.6	28.6	0.0	0.0	0.0	19.0	4.8
	下五島地域	17	29.4	29.4	5.9	0.0	5.9	0.0	23.5	5.9
	上五島地域	9	33.3	11.1	22.2	0.0	0.0	0.0	33.3	0.0
不明	19	21.1	5.3	21.1	5.3	0.0	5.3	31.6	10.5	

2. 家庭生活・地域活動について

問4 あなたの家庭では家事の分担をどうしていますか。また、家計費の管理などについて最終的に決定しているのはどなたですか。

(結婚している人・未婚だがパートナーと暮らしている人のみ回答)

(3) 子どもの教育方針や進路

		標本数	主として夫	どちらかと言え ば夫	夫と妻が両 方向程度	どちらかと言 えば妻	主として妻	その他の人	わからない 又は該当な し	無回答
全体		714	1.5	6.2	40.8	13.4	9.7	0.3	23.2	4.9
F1. 性別	男性	319	2.2	5.6	44.2	11.6	6.6	0.6	23.2	6.0
	女性	392	1.0	6.6	37.8	15.1	12.2	0.0	23.2	4.1
	上記以外	3	0.0	0.0	66.7	0.0	0.0	0.0	33.3	0.0
F2. 年代別	20歳代	17	0.0	0.0	23.5	5.9	11.8	0.0	58.8	0.0
	30歳代	73	2.7	2.7	52.1	17.8	8.2	0.0	15.1	1.4
	40歳代	122	0.8	4.9	47.5	23.0	13.1	0.8	9.8	0.0
	50歳代	136	2.9	6.6	49.3	16.2	7.4	0.0	14.7	2.9
	60歳代	183	0.5	6.6	38.3	12.0	12.6	0.0	24.0	6.0
	70歳以上	182	1.6	8.2	29.1	5.5	6.6	0.5	37.9	10.4
	不明	1	0.0	0.0	100.0	0.0	0.0	0.0	0.0	0.0
F3. 職業別	自営業者-農業・林業・漁業	40	0.0	2.5	60.0	2.5	7.5	0.0	15.0	12.5
	自営業者-商工業・サービス業	39	5.1	12.8	38.5	10.3	10.3	0.0	17.9	5.1
	自営業者-その他	26	0.0	3.8	42.3	11.5	15.4	0.0	15.4	11.5
	勤め人-事務職	69	2.9	4.3	50.7	23.2	8.7	0.0	8.7	1.4
	勤め人-専門・技術職	101	3.0	2.0	51.5	14.9	5.9	0.0	19.8	3.0
	勤め人-生産・輸送・建設・労務職	36	0.0	5.6	52.8	16.7	8.3	0.0	16.7	0.0
	勤め人-その他	79	1.3	1.3	41.8	20.3	12.7	0.0	17.7	5.1
	無職-主婦・主夫	166	0.6	10.2	31.3	11.4	6.6	0.0	36.1	3.6
	無職-学生	1	0.0	0.0	100.0	0.0	0.0	0.0	0.0	0.0
	無職-その他	44	2.3	6.8	25.0	6.8	4.5	2.3	43.2	9.1
F3-1. 就業形態別	正社員	167	3.6	4.2	53.9	16.8	6.6	0.0	13.8	1.2
	非正規社員	100	0.0	1.0	41.0	23.0	14.0	0.0	18.0	3.0
	その他	10	0.0	0.0	50.0	20.0	0.0	0.0	20.0	10.0
	不明	8	0.0	0.0	37.5	0.0	0.0	0.0	37.5	25.0
F4. 未婚別	結婚している	714	1.5	6.2	40.8	13.4	9.7	0.3	23.2	4.9
	離別・死別	0	0.0	0.0	0.0	0.0	0.0	0.0	0.0	0.0
	未婚	0	0.0	0.0	0.0	0.0	0.0	0.0	0.0	0.0
	不明	0	0.0	0.0	0.0	0.0	0.0	0.0	0.0	0.0
F5. 配偶者・パートナーの就業状況別	職業についている	434	1.8	5.1	44.5	16.1	11.3	0.2	18.0	3.0
	職業についていない	258	0.8	7.8	34.5	10.1	6.6	0.4	32.9	7.0
	不明	22	4.5	9.1	40.9	0.0	13.6	0.0	13.6	18.2
F6. 家族形態別	単身世帯	22	0.0	0.0	40.9	31.8	0.0	0.0	18.2	9.1
	夫婦のみの世帯	289	1.0	6.2	33.6	6.2	7.3	0.0	39.8	5.9
	二世帯世帯(親・子)	309	2.6	6.1	44.7	17.2	12.3	0.6	12.6	3.9
	三世帯世帯(親・子・孫)	84	0.0	8.3	48.8	21.4	11.9	0.0	6.0	3.6
	その他	10	0.0	0.0	60.0	0.0	0.0	0.0	30.0	10.0
F7. 地域別	不明	0	0.0	0.0	0.0	0.0	0.0	0.0	0.0	0.0
	県南地域	265	1.1	6.4	35.8	14.0	10.2	0.8	29.4	2.3
	県北地域	156	3.2	6.4	41.0	12.2	9.6	0.0	20.5	7.1
	島原地域	62	0.0	6.5	48.4	9.7	8.1	0.0	19.4	8.1
	県央地域	150	0.7	6.0	48.7	13.3	9.3	0.0	17.3	4.7
	対馬地域	15	0.0	13.3	40.0	26.7	13.3	0.0	6.7	0.0
	杵岐地域	21	9.5	4.8	66.7	4.8	0.0	0.0	9.5	4.8
	下五島地域	17	0.0	5.9	17.6	35.3	11.8	0.0	23.5	5.9
	上五島地域	9	0.0	0.0	22.2	11.1	11.1	0.0	55.6	0.0
不明	19	0.0	0.0	15.8	10.5	15.8	0.0	36.8	21.1	

2. 家庭生活・地域活動について

問4 あなたの家庭では家事の分担をどうしていますか。また、家計費の管理などについて最終的に決定しているのはどなたですか。

(結婚している人・未婚だがパートナーと暮らしている人のみ回答)

(4) 介護問題

		標本数	主として夫	どちらかと言え ば夫	夫と妻が両 方同じ程度	どちらかと言 えば妻	主として妻	その他の人	わからない 又は該当な し	無回答
全体		714	2.4	3.5	22.1	13.0	10.8	0.7	42.9	4.6
F1. 性別	男性	319	3.4	3.8	24.1	11.6	6.9	0.3	43.9	6.0
	女性	392	1.5	3.3	20.7	14.3	13.8	1.0	41.8	3.6
	上記以外	3	0.0	0.0	0.0	0.0	33.3	0.0	66.7	0.0
F2. 年代別	20歳代	17	0.0	0.0	0.0	0.0	0.0	0.0	100.0	0.0
	30歳代	73	1.4	1.4	13.7	5.5	2.7	0.0	74.0	1.4
	40歳代	122	1.6	4.1	18.0	6.6	5.7	0.8	63.1	0.0
	50歳代	136	2.9	3.7	30.1	14.7	14.0	1.5	30.1	2.9
	60歳代	183	1.6	4.9	26.8	16.9	15.8	0.0	28.4	5.5
	70歳以上	182	3.8	2.7	19.8	16.5	11.0	1.1	35.2	9.9
	不明	1	0.0	0.0	0.0	0.0	0.0	0.0	100.0	0.0
F3. 職業別	自営業者-農業・林業・漁業	40	2.5	2.5	42.5	12.5	7.5	0.0	22.5	10.0
	自営業者-商工業・サービス業	39	2.6	0.0	17.9	20.5	12.8	0.0	43.6	2.6
	自営業者-その他	26	0.0	3.8	23.1	11.5	15.4	0.0	34.6	11.5
	勤め人-事務職	69	2.9	1.4	11.6	11.6	8.7	1.4	60.9	1.4
	勤め人-専門・技術職	101	2.0	2.0	19.8	13.9	9.9	2.0	48.5	2.0
	勤め人-生産・輸送・建設・労務職	36	5.6	0.0	16.7	5.6	11.1	0.0	58.3	2.8
	勤め人-その他	79	5.1	6.3	17.7	8.9	11.4	0.0	44.3	6.3
	無職-主婦・主夫	166	1.2	4.8	24.1	13.3	11.4	0.6	42.2	2.4
	無職-学生	1	0.0	0.0	100.0	0.0	0.0	0.0	0.0	0.0
	無職-その他	44	6.8	4.5	22.7	9.1	11.4	0.0	36.4	9.1
F3-1. 就業形態別	正社員	167	3.0	4.2	13.2	9.0	9.0	1.2	58.7	1.8
	非正規社員	100	2.0	1.0	23.0	15.0	11.0	1.0	43.0	4.0
	その他	10	10.0	0.0	30.0	10.0	30.0	0.0	10.0	10.0
	不明	8	25.0	0.0	0.0	0.0	0.0	0.0	62.5	12.5
F4. 未既婚別	結婚している	714	2.4	3.5	22.1	13.0	10.8	0.7	42.9	4.6
	離別・死別	0	0.0	0.0	0.0	0.0	0.0	0.0	0.0	0.0
	未婚	0	0.0	0.0	0.0	0.0	0.0	0.0	0.0	0.0
	不明	0	0.0	0.0	0.0	0.0	0.0	0.0	0.0	0.0
F5. 配偶者・パートナーの就業状況別	職業についている	434	1.8	3.2	20.7	12.2	11.1	0.7	47.0	3.2
	職業についていない	258	3.5	3.5	24.0	14.3	10.5	0.8	37.6	5.8
	不明	22	0.0	9.1	27.3	13.6	9.1	0.0	22.7	18.2
F6. 家族形態別	単身世帯	22	4.5	0.0	27.3	4.5	18.2	0.0	36.4	9.1
	夫婦のみの世帯	289	3.1	3.8	19.0	16.6	11.8	0.3	40.5	4.8
	二世帯世帯(親・子)	309	1.9	3.9	22.3	9.7	9.7	0.6	47.9	3.9
	三世帯世帯(親・子・孫)	84	1.2	2.4	31.0	15.5	10.7	2.4	33.3	3.6
	その他	10	0.0	0.0	20.0	10.0	0.0	0.0	50.0	20.0
F7. 地域別	不明	0	0.0	0.0	0.0	0.0	0.0	0.0	0.0	0.0
	県南地域	265	1.5	3.4	19.6	14.0	9.8	0.4	48.7	2.6
	県北地域	156	2.6	3.8	25.0	10.9	12.8	0.0	38.5	6.4
	島原地域	62	3.2	6.5	24.2	8.1	4.8	1.6	41.9	9.7
	県央地域	150	2.7	3.3	22.0	16.7	11.3	1.3	38.7	4.0
	対馬地域	15	6.7	0.0	20.0	13.3	13.3	0.0	46.7	0.0
	吾岐地域	21	9.5	4.8	19.0	23.8	4.8	0.0	33.3	4.8
	下五島地域	17	0.0	0.0	29.4	5.9	23.5	0.0	35.3	5.9
	上五島地域	9	0.0	0.0	22.2	11.1	11.1	0.0	55.6	0.0
不明	19	0.0	0.0	26.3	0.0	15.8	5.3	42.1	10.5	

2. 家庭生活・地域活動について

問5 今後、男性が家事、子育て、介護、地域活動に積極的に参加していくためにはどのようなことが必要だと思いますか。

	標本数	男性が家事などに参加することに對する男性自身の抵抗感をなくす	男性が家事などに参加することに對する女性の抵抗感をなくす	夫婦や家族間でのコミュニケーションをよくはかる	夫婦の役割分担などについての当事者の考え方やまわりの人が尊重する	社会の中で、男性による家事、子育て、介護、地域活動についても、その評価を高める	労働時間短縮や休暇制度を普及することで、仕事以外の時間をより多く持てるようにする	男性が家事、子育て、介護、地域活動に関心を高めるよう啓発や情報提供を行う
全体	1028	38.0	7.7	50.1	19.7	29.8	34.9	21.2
F1. 性別								
男性	408	37.0	6.4	51.5	15.7	28.9	39.5	20.1
女性	593	39.8	8.3	48.7	22.9	30.7	32.2	21.8
上記以外	27	14.8	14.8	59.3	11.1	22.2	25.9	25.9
F2. 年代別								
20歳代	56	39.3	8.9	48.2	23.2	19.6	42.9	16.1
30歳代	94	36.2	8.5	59.6	18.1	36.2	50.0	14.9
40歳代	159	35.8	5.0	47.2	23.3	39.6	40.3	20.1
50歳代	181	36.5	7.7	48.6	21.5	36.5	43.6	18.2
60歳代	240	43.8	10.0	52.5	18.3	29.2	33.8	22.5
70歳以上	279	36.6	6.5	47.0	17.9	21.5	21.5	25.8
不明	19	26.3	10.5	63.2	15.8	10.5	21.1	21.1
F3. 職業別								
自営業者-農業・林業・漁業	46	43.5	6.5	63.0	21.7	23.9	21.7	17.4
自営業者-商工業・サービス業	51	33.3	13.7	49.0	19.6	31.4	25.5	17.6
自営業者-その他	31	38.7	3.2	45.2	25.8	48.4	22.6	16.1
勤め人-事務職	91	40.7	6.6	52.7	25.3	34.1	45.1	15.4
勤め人-専門・技術職	150	43.3	8.7	52.7	18.7	31.3	39.3	22.7
勤め人-生産・輸送・建設・労務職	47	44.7	8.5	53.2	12.8	36.2	38.3	25.5
勤め人-その他	110	30.0	6.4	54.5	19.1	33.6	50.0	13.6
無職-主婦・主夫	207	33.8	6.8	53.6	25.1	30.0	36.2	23.2
無職-学生	8	62.5	0.0	37.5	37.5	25.0	25.0	37.5
無職-その他	102	43.1	8.8	42.2	12.7	23.5	17.6	24.5
不明	185	36.2	8.1	42.2	15.7	23.8	33.0	24.3
F3-1. 就業形態別								
正社員	243	37.0	6.6	52.3	18.1	30.9	50.6	20.6
非正規社員	129	44.2	8.5	56.6	23.3	36.4	33.3	15.5
その他	15	26.7	13.3	46.7	13.3	40.0	26.7	26.7
不明	11	45.5	9.1	45.5	18.2	36.4	27.3	9.1
F4. 未既婚別								
結婚している	714	36.7	7.1	54.2	20.0	29.6	38.7	20.4
離別・死別	144	44.4	9.0	43.8	16.0	32.6	26.4	25.0
未婚	136	41.2	8.1	35.3	22.8	33.1	29.4	21.3
不明	34	26.5	11.8	50.0	17.6	8.8	14.7	20.6
F5. 配偶者・パートナーの就業状況別								
職業についている	434	35.9	6.2	55.8	20.0	31.1	43.1	20.5
職業についていない	258	39.1	8.5	52.3	20.9	26.4	34.1	20.2
不明	22	22.7	9.1	45.5	9.1	36.4	4.5	22.7
F6. 家族形態別								
単身世帯	149	40.3	6.0	43.0	15.4	33.6	32.2	24.2
夫婦のみの世帯	295	39.0	8.8	51.9	15.6	27.1	36.6	20.3
二世代世帯(親・子)	417	36.5	7.7	52.0	22.3	32.9	37.2	20.1
三世代世帯(親・子・孫)	113	43.4	5.3	50.4	31.0	26.5	32.7	24.8
その他	30	36.7	13.3	43.3	6.7	16.7	23.3	16.7
不明	24	16.7	8.3	45.8	16.7	16.7	16.7	20.8
F7. 地域別								
県南地域	390	42.6	8.5	52.1	18.2	26.2	35.4	23.3
県北地域	226	37.6	7.1	42.5	21.2	32.3	33.2	24.3
島原地域	96	34.4	9.4	46.9	24.0	27.1	31.3	15.6
県央地域	190	36.3	5.3	59.5	20.5	37.4	43.2	16.8
対馬地域	23	26.1	8.7	52.2	21.7	39.1	26.1	21.7
壱岐地域	23	21.7	8.7	52.2	21.7	30.4	43.5	17.4
下五島地域	20	60.0	5.0	30.0	15.0	30.0	20.0	30.0
上五島地域	11	45.5	9.1	54.5	18.2	18.2	36.4	9.1
不明	49	22.4	10.2	42.9	16.3	20.4	22.4	18.4

2. 家庭生活・地域活動について

問5 今後、男性が家事、子育て、介護、地域活動に積極的に参加していくためにはどのようなことが必要だと思いますか。

	標本数	国や地方自治体などの研修等により男性の家事、子育て、介護等の技能を高める	男性が子育てや介護、地域活動を行うための仲間（ネットワーク）づくりをすすめる	家庭や地域活動と仕事の両立などの問題について、男性が相談しやすい窓口を設ける	その他	特に必要はない	わからない	無回答
全体	1028	11.6	12.5	12.9	3.0	1.6	3.9	3.8
F1. 性別								
男性	408	12.3	12.3	12.0	3.4	2.2	2.9	2.9
女性	593	11.5	13.0	13.7	2.9	1.2	4.6	4.0
上記以外	27	3.7	7.4	11.1	0.0	0.0	3.7	11.1
F2. 年代別								
20歳代	56	16.1	14.3	12.5	1.8	3.6	0.0	0.0
30歳代	94	12.8	13.8	5.3	2.1	1.1	3.2	2.1
40歳代	159	14.5	12.6	8.2	9.4	0.6	2.5	0.6
50歳代	181	8.3	13.3	13.8	1.7	1.1	2.8	3.9
60歳代	240	10.0	15.0	12.9	2.9	0.4	2.9	2.9
70歳以上	279	12.9	9.3	17.9	1.1	3.2	7.5	6.8
不明	19	0.0	10.5	10.5	0.0	0.0	0.0	15.8
F3. 職業別								
自営業者-農業・林業・漁業	46	13.0	8.7	10.9	2.2	2.2	4.3	2.2
自営業者-商工業・サービス業	51	7.8	17.6	11.8	3.9	3.9	0.0	2.0
自営業者-その他	31	12.9	6.5	12.9	9.7	0.0	3.2	6.5
勤め人-事務職	91	11.0	15.4	2.2	8.8	0.0	0.0	2.2
勤め人-専門・技術職	150	11.3	14.0	19.3	4.0	0.0	1.3	2.0
勤め人-生産・輸送・建設・労務職	47	12.8	17.0	8.5	2.1	0.0	4.3	0.0
勤め人-その他	110	10.9	10.9	12.7	1.8	1.8	1.8	5.5
無職-主婦・主夫	207	11.6	10.6	10.6	1.4	1.9	5.3	3.4
無職-学生	8	0.0	0.0	12.5	0.0	12.5	0.0	0.0
無職-その他	102	15.7	11.8	16.7	2.9	2.0	12.7	4.9
不明	185	10.8	13.5	15.7	1.1	2.2	3.8	6.5
F3-1. 就業形態別								
正社員	243	11.5	16.0	11.5	4.5	0.4	1.6	1.2
非正規社員	129	11.6	10.1	13.2	3.9	0.8	0.8	5.4
その他	15	13.3	13.3	26.7	0.0	0.0	6.7	6.7
不明	11	0.0	9.1	0.0	9.1	0.0	0.0	0.0
F4. 未既婚別								
結婚している	714	11.2	12.7	10.4	3.6	1.5	2.7	3.5
離別・死別	144	12.5	11.1	20.1	2.8	1.4	6.9	3.5
未婚	136	14.0	12.5	18.4	0.7	1.5	7.4	2.9
不明	34	5.9	14.7	14.7	0.0	2.9	2.9	14.7
F5. 配偶者・パートナーの就業状況別								
職業についている	434	11.5	13.6	9.0	4.6	0.9	2.1	2.5
職業についていない	258	11.6	11.6	12.8	2.3	2.3	3.1	3.9
不明	22	0.0	9.1	9.1	0.0	4.5	9.1	18.2
F6. 家族形態別								
単身世帯	149	13.4	9.4	16.8	1.3	2.0	8.1	4.7
夫婦のみの世帯	295	12.2	12.5	13.6	1.7	1.7	2.4	5.8
二世帯世帯(親・子)	417	10.6	13.9	12.2	3.1	1.7	2.6	1.9
三世帯世帯(親・子・孫)	113	13.3	11.5	8.8	8.8	0.9	1.8	1.8
その他	30	13.3	13.3	13.3	3.3	0.0	23.3	0.0
不明	24	0.0	12.5	12.5	0.0	0.0	4.2	20.8
F7. 地域別								
県南地域	390	11.5	12.3	12.6	2.3	1.8	4.1	3.3
県北地域	226	10.6	14.6	15.9	4.4	0.9	4.0	4.9
島原地域	96	13.5	12.5	16.7	4.2	2.1	7.3	1.0
県央地域	190	13.2	12.6	10.5	3.2	1.1	1.1	1.6
対馬地域	23	8.7	17.4	17.4	0.0	0.0	4.3	0.0
杵岐地域	23	13.0	8.7	0.0	0.0	0.0	8.7	4.3
下五島地域	20	15.0	0.0	5.0	5.0	5.0	5.0	5.0
上五島地域	11	0.0	0.0	27.3	0.0	0.0	0.0	9.1
不明	49	8.2	12.2	8.2	0.0	4.1	4.1	16.3



3. 就労及びワーク・ライフ・バランスについて

問6 あなたは、進路や職業を選択する際に、性別を意識しましたか。

		標本数	性別をかなり意識した	どちらかと言えば性別を意識した	どちらかと言えば性別を意識しなかった	ほとんど(全く)性別を意識しなかった	わからない	無回答
全体		1028	7.4	20.2	17.0	44.3	6.7	4.4
F1. 性別	男性	408	4.4	14.5	15.9	56.1	5.4	3.7
	女性	593	9.1	24.6	17.7	37.1	7.3	4.2
	上記以外	27	14.8	11.1	18.5	22.2	14.8	18.5
F2. 年代別	20歳代	56	1.8	14.3	12.5	66.1	1.8	3.6
	30歳代	94	4.3	19.1	14.9	51.1	6.4	4.3
	40歳代	159	5.7	18.2	17.6	51.6	5.7	1.3
	50歳代	181	9.4	21.0	18.2	47.0	4.4	0.0
	60歳代	240	9.2	23.3	20.4	37.1	3.8	6.3
	70歳以上	279	7.2	20.8	14.0	39.8	12.2	6.1
	不明	19	15.8	5.3	26.3	15.8	10.5	26.3
F3. 職業別	自営業者-農業・林業・漁業	46	6.5	26.1	17.4	32.6	6.5	10.9
	自営業者-商工業・サービス業	51	3.9	23.5	17.6	49.0	3.9	2.0
	自営業者-その他	31	12.9	19.4	16.1	48.4	0.0	3.2
	勤め人-事務職	91	6.6	19.8	18.7	50.5	3.3	1.1
	勤め人-専門・技術職	150	6.7	15.3	19.3	55.3	2.7	0.7
	勤め人-生産・輸送・建設・労務職	47	10.6	23.4	14.9	42.6	6.4	2.1
	勤め人-その他	110	9.1	12.7	20.9	47.3	5.5	4.5
	無職-主婦・主夫	207	9.2	28.0	13.5	37.7	5.8	5.8
	無職-学生	8	0.0	37.5	0.0	50.0	0.0	12.5
	無職-その他	102	5.9	17.6	21.6	33.3	15.7	5.9
不明	185	5.9	17.8	14.6	44.9	10.8	5.9	
F3-1. 就業形態別	正社員	243	6.6	14.8	16.0	57.6	3.7	1.2
	非正規社員	129	10.9	20.9	24.8	38.8	3.1	1.6
	その他	15	6.7	13.3	13.3	46.7	6.7	13.3
	不明	11	0.0	9.1	27.3	36.4	18.2	9.1
F4. 未既婚別	結婚している	714	7.6	21.0	16.7	45.8	5.0	3.9
	離別・死別	144	7.6	21.5	18.8	36.8	11.8	3.5
	未婚	136	5.1	16.2	16.2	51.5	7.4	3.7
	不明	34	11.8	14.7	20.6	14.7	17.6	20.6
F5. 配偶者・パートナーの就業状況別	職業についている	434	7.8	20.0	16.8	47.9	4.6	2.8
	職業についていない	258	6.6	22.1	17.4	44.2	5.4	4.3
	不明	22	13.6	27.3	4.5	22.7	9.1	22.7
F6. 家族形態別	単身世帯	149	9.4	20.1	20.1	37.6	8.7	4.0
	夫婦のみの世帯	295	6.4	21.7	18.3	43.7	6.1	3.7
	二世代世帯(親・子)	417	7.0	18.2	15.1	50.6	6.0	3.1
	三世代世帯(親・子・孫)	113	8.8	25.7	17.7	39.8	1.8	6.2
	その他	30	3.3	20.0	13.3	33.3	23.3	6.7
	不明	24	12.5	12.5	16.7	16.7	16.7	25.0
F7. 地域別	県南地域	390	7.4	20.5	15.9	46.4	6.7	3.1
	県北地域	226	8.0	21.7	17.7	42.9	6.6	3.1
	島原地域	96	5.2	19.8	16.7	42.7	11.5	4.2
	県央地域	190	8.9	17.4	20.0	45.3	4.7	3.7
	対馬地域	23	0.0	26.1	26.1	47.8	0.0	0.0
	宍道地域	23	8.7	17.4	8.7	47.8	8.7	8.7
	下五島地域	20	10.0	30.0	10.0	40.0	5.0	5.0
	上五島地域	11	0.0	18.2	27.3	45.5	9.1	0.0
	不明	49	6.1	18.4	14.3	28.6	8.2	24.5

3. 就労及びワーク・ライフ・バランスについて

問7 あなたの職場では、次にあげるそれぞれの場面で性別によって差があると思いますか。(現在働いている人)

(1) 募集や採用の条件

	標本数	男性の方が非常に優遇	どちらかと言えば男性の方が優遇	性別によって差はない	どちらかと言えば女性の方が優遇	女性の方が非常に優遇	わからない	無回答
全体	526	7.6	19.8	47.0	5.5	1.3	11.0	7.8
F1. 性別								
男性	253	9.1	25.7	41.9	4.3	0.4	9.9	8.7
女性	268	6.3	14.6	51.1	6.3	2.2	12.3	7.1
上記以外	5	0.0	0.0	80.0	20.0	0.0	0.0	0.0
F2. 年代別								
20歳代	41	4.9	9.8	53.7	12.2	2.4	14.6	2.4
30歳代	72	11.1	18.1	52.8	5.6	1.4	8.3	2.8
40歳代	125	7.2	24.8	49.6	8.0	0.0	8.0	2.4
50歳代	123	8.1	17.9	56.1	4.9	2.4	9.8	0.8
60歳代	107	8.4	20.6	40.2	2.8	1.9	14.0	12.1
70歳以上	58	3.4	20.7	22.4	1.7	0.0	15.5	36.2
不明	0	0.0	0.0	0.0	0.0	0.0	0.0	0.0
F3. 職業別								
自営業者-農業・林業・漁業	46	2.2	21.7	23.9	0.0	0.0	19.6	32.6
自営業者-商工業・サービス業	51	9.8	5.9	51.0	2.0	0.0	21.6	9.8
自営業者-その他	31	3.2	12.9	41.9	0.0	6.5	9.7	25.8
勤め人-事務職	91	7.7	24.2	54.9	6.6	2.2	4.4	0.0
勤め人-専門・技術職	150	6.0	20.7	53.3	8.7	0.7	8.0	2.7
勤め人-生産・輸送・建設・労務職	47	17.0	29.8	36.2	2.1	0.0	12.8	2.1
勤め人-その他	110	8.2	18.2	45.5	7.3	1.8	11.8	7.3
無職-主婦・主夫	0	0.0	0.0	0.0	0.0	0.0	0.0	0.0
無職-学生	0	0.0	0.0	0.0	0.0	0.0	0.0	0.0
無職-その他	0	0.0	0.0	0.0	0.0	0.0	0.0	0.0
不明	0	0.0	0.0	0.0	0.0	0.0	0.0	0.0
F3-1. 就業形態別								
正社員	243	10.7	21.4	51.0	7.4	0.8	6.6	2.1
非正規社員	129	4.7	20.9	49.6	7.8	2.3	12.4	2.3
その他	15	0.0	20.0	46.7	0.0	0.0	13.3	20.0
不明	11	9.1	45.5	18.2	0.0	0.0	9.1	18.2
F4. 未既婚別								
結婚している	390	7.9	21.5	45.4	5.4	1.0	10.8	7.9
離別・死別	47	4.3	19.1	53.2	4.3	2.1	8.5	8.5
未婚	86	8.1	12.8	52.3	7.0	2.3	14.0	3.5
不明	3	0.0	0.0	0.0	0.0	0.0	0.0	100.0
F5. 配偶者・パートナーの就業状況別								
職業についている	285	7.0	21.8	49.1	6.0	1.1	11.2	3.9
職業についていない	97	11.3	21.6	35.1	4.1	1.0	9.3	17.5
不明	8	0.0	12.5	37.5	0.0	0.0	12.5	37.5
F6. 家族形態別								
単身世帯	68	8.8	23.5	51.5	1.5	0.0	7.4	7.4
夫婦のみの世帯	122	7.4	23.8	36.9	4.9	0.8	12.3	13.9
二世帯世帯(親・子)	256	7.4	17.6	50.4	6.3	2.0	11.3	5.1
三世帯世帯(親・子・孫)	69	8.7	15.9	50.7	8.7	1.4	10.1	4.3
その他	11	0.0	27.3	27.3	0.0	0.0	18.2	27.3
不明	0	0.0	0.0	0.0	0.0	0.0	0.0	0.0
F7. 地域別								
県南地域	173	8.1	17.9	48.6	9.8	1.2	8.7	5.8
県北地域	120	8.3	20.0	45.8	4.2	0.0	9.2	12.5
島原地域	57	10.5	17.5	36.8	5.3	5.3	21.1	3.5
県央地域	116	6.0	25.0	48.3	2.6	1.7	9.5	6.9
対馬地域	9	11.1	22.2	44.4	0.0	0.0	22.2	0.0
宍道地域	15	0.0	26.7	53.3	6.7	0.0	0.0	13.3
下五島地域	13	0.0	7.7	69.2	0.0	0.0	15.4	7.7
上五島地域	7	0.0	14.3	28.6	0.0	0.0	42.9	14.3
不明	15	13.3	13.3	46.7	0.0	0.0	13.3	13.3

3. 就労及びワーク・ライフ・バランスについて

問7 あなたの職場では、次にあげるそれぞれの場面で性別によって差があると思いますか。(現在働いている人)

(2) 賃金・昇進・昇格

	標本数	男性の方が非常に優遇	どちらかと言えば男性の方が優遇	性別によって差はない	どちらかと言えば女性の方が優遇	女性の方が非常に優遇	わからない	無回答
全体	526	8.2	27.2	42.0	1.3	0.4	12.5	8.4
F1. 性別								
男性	253	5.9	29.6	41.5	1.6	0.4	11.1	9.9
女性	268	10.4	24.6	42.2	1.1	0.4	14.2	7.1
上記以外	5	0.0	40.0	60.0	0.0	0.0	0.0	0.0
F2. 年代別								
20歳代	41	7.3	24.4	51.2	0.0	0.0	14.6	2.4
30歳代	72	8.3	27.8	47.2	1.4	0.0	12.5	2.8
40歳代	125	8.8	31.2	47.2	3.2	0.0	6.4	3.2
50歳代	123	8.1	28.5	49.6	0.8	1.6	10.6	0.8
60歳代	107	8.4	27.1	31.8	0.9	0.0	20.6	11.2
70歳以上	58	6.9	17.2	20.7	0.0	0.0	13.8	41.4
不明	0	0.0	0.0	0.0	0.0	0.0	0.0	0.0
F3. 職業別								
自営業者-農業・林業・漁業	46	4.3	21.7	17.4	0.0	0.0	17.4	39.1
自営業者-商工業・サービス業	51	7.8	19.6	39.2	2.0	0.0	21.6	9.8
自営業者-その他	31	0.0	29.0	35.5	0.0	6.5	6.5	22.6
勤め人-事務職	91	13.2	28.6	50.5	2.2	0.0	5.5	0.0
勤め人-専門・技術職	150	5.3	30.7	49.3	0.7	0.0	10.7	3.3
勤め人-生産・輸送・建設・労務職	47	12.8	38.3	27.7	0.0	0.0	19.1	2.1
勤め人-その他	110	10.0	21.8	44.5	2.7	0.0	13.6	7.3
無職-主婦・主夫	0	0.0	0.0	0.0	0.0	0.0	0.0	0.0
無職-学生	0	0.0	0.0	0.0	0.0	0.0	0.0	0.0
無職-その他	0	0.0	0.0	0.0	0.0	0.0	0.0	0.0
不明	0	0.0	0.0	0.0	0.0	0.0	0.0	0.0
F3-1. 就業形態別								
正社員	243	9.9	28.4	50.2	1.6	0.0	7.8	2.1
非正規社員	129	9.3	32.6	37.2	1.6	0.0	17.1	2.3
その他	15	0.0	6.7	53.3	0.0	0.0	20.0	20.0
不明	11	9.1	18.2	36.4	0.0	0.0	9.1	27.3
F4. 未既婚別								
結婚している	390	7.2	27.2	42.6	1.8	0.5	12.3	8.5
離別・死別	47	6.4	31.9	42.6	0.0	0.0	10.6	8.5
未婚	86	14.0	25.6	40.7	0.0	0.0	15.1	4.7
不明	3	0.0	0.0	0.0	0.0	0.0	0.0	100.0
F5. 配偶者・パートナーの就業状況別								
職業についている	285	7.0	28.8	45.6	1.4	0.7	12.6	3.9
職業についていない	97	7.2	24.7	34.0	3.1	0.0	12.4	18.6
不明	8	12.5	0.0	37.5	0.0	0.0	0.0	50.0
F6. 家族形態別								
単身世帯	68	8.8	27.9	47.1	0.0	0.0	7.4	8.8
夫婦のみの世帯	122	7.4	36.9	29.5	0.0	0.0	12.3	13.9
二世帯世帯(親・子)	256	8.2	23.4	45.7	2.0	0.4	14.8	5.5
三世帯世帯(親・子・孫)	69	8.7	24.6	50.7	2.9	1.4	7.2	4.3
その他	11	9.1	18.2	9.1	0.0	0.0	27.3	36.4
不明	0	0.0	0.0	0.0	0.0	0.0	0.0	0.0
F7. 地域別								
県南地域	173	8.7	26.0	45.7	2.3	0.0	11.0	6.4
県北地域	120	6.7	25.0	42.5	0.0	0.0	13.3	12.5
島原地域	57	14.0	21.1	33.3	1.8	1.8	24.6	3.5
県央地域	116	9.5	33.6	37.9	1.7	0.9	8.6	7.8
対馬地域	9	0.0	22.2	66.7	0.0	0.0	11.1	0.0
沓岐地域	15	0.0	20.0	66.7	0.0	0.0	0.0	13.3
下五島地域	13	0.0	23.1	53.8	0.0	0.0	15.4	7.7
上五島地域	7	0.0	42.9	14.3	0.0	0.0	28.6	14.3
不明	15	6.7	40.0	20.0	0.0	0.0	13.3	20.0

3. 就労及びワーク・ライフ・バランスについて

問7 あなたの職場では、次にあげるそれぞれの場面で性別によって差があると思いますか。(現在働いている人)

(3)教育や研修制度

	標本数	男性の方が非常に優遇	どちらかと言えば男性の方が優遇	性別によって差はない	どちらかと言えば女性の方が優遇	女性の方が非常に優遇	わからない	無回答
全体	526	3.8	8.6	64.3	1.0	0.4	13.3	8.7
F1. 性別								
男性	253	3.2	8.7	65.6	0.8	0.4	11.5	9.9
女性	268	4.5	8.2	63.1	0.7	0.4	15.3	7.8
上記以外	5	0.0	20.0	60.0	20.0	0.0	0.0	0.0
F2. 年代別								
20歳代	41	2.4	4.9	70.7	2.4	0.0	17.1	2.4
30歳代	72	2.8	6.9	70.8	1.4	0.0	15.3	2.8
40歳代	125	4.8	10.4	74.4	1.6	0.0	6.4	2.4
50歳代	123	4.1	9.8	74.0	0.8	1.6	8.9	0.8
60歳代	107	4.7	7.5	52.3	0.0	0.0	22.4	13.1
70歳以上	58	1.7	8.6	31.0	0.0	0.0	15.5	43.1
不明	0	0.0	0.0	0.0	0.0	0.0	0.0	0.0
F3. 職業別								
自営業者-農業・林業・漁業	46	0.0	10.9	34.8	0.0	0.0	17.4	37.0
自営業者-商工業・サービス業	51	5.9	7.8	51.0	0.0	0.0	25.5	9.8
自営業者-その他	31	0.0	6.5	45.2	0.0	6.5	12.9	29.0
勤め人-事務職	91	5.5	11.0	78.0	1.1	0.0	4.4	0.0
勤め人-専門・技術職	150	2.7	6.0	78.0	1.3	0.0	8.7	3.3
勤め人-生産・輸送・建設・労務職	47	8.5	14.9	55.3	2.1	0.0	17.0	2.1
勤め人-その他	110	3.6	7.3	61.8	0.9	0.0	18.2	8.2
無職-主婦・主夫	0	0.0	0.0	0.0	0.0	0.0	0.0	0.0
無職-学生	0	0.0	0.0	0.0	0.0	0.0	0.0	0.0
無職-その他	0	0.0	0.0	0.0	0.0	0.0	0.0	0.0
不明	0	0.0	0.0	0.0	0.0	0.0	0.0	0.0
F3-1. 就業形態別								
正社員	243	4.9	9.1	75.3	0.4	0.0	7.8	2.5
非正規社員	129	3.9	6.2	67.4	3.1	0.0	17.1	2.3
その他	15	0.0	13.3	46.7	0.0	0.0	20.0	20.0
不明	11	0.0	18.2	45.5	0.0	0.0	9.1	27.3
F4. 未既婚別								
結婚している	390	3.8	9.0	63.6	1.0	0.5	13.3	8.7
離別・死別	47	4.3	8.5	66.0	0.0	0.0	8.5	12.8
未婚	86	3.5	7.0	68.6	1.2	0.0	16.3	3.5
不明	3	0.0	0.0	0.0	0.0	0.0	0.0	100.0
F5. 配偶者・パートナーの就業状況別								
職業についている	285	4.2	9.5	66.7	1.4	0.7	13.7	3.9
職業についていない	97	3.1	6.2	57.7	0.0	0.0	13.4	19.6
不明	8	0.0	25.0	25.0	0.0	0.0	0.0	50.0
F6. 家族形態別								
単身世帯	68	4.4	7.4	72.1	0.0	0.0	7.4	8.8
夫婦のみの世帯	122	3.3	13.9	52.5	0.0	0.0	15.6	14.8
二世帯世帯(親・子)	256	3.9	4.7	69.9	1.6	0.4	13.7	5.9
三世帯世帯(親・子・孫)	69	4.3	13.0	63.8	1.4	1.4	11.6	4.3
その他	11	0.0	18.2	18.2	0.0	0.0	27.3	36.4
不明	0	0.0	0.0	0.0	0.0	0.0	0.0	0.0
F7. 地域別								
県南地域	173	4.0	7.5	67.1	1.2	0.0	13.9	6.4
県北地域	120	4.2	7.5	62.5	0.0	0.0	13.3	12.5
島原地域	57	3.5	10.5	56.1	3.5	1.8	19.3	5.3
県央地域	116	5.2	7.8	65.5	0.9	0.9	11.2	8.6
対馬地域	9	0.0	11.1	88.9	0.0	0.0	0.0	0.0
沓岐地域	15	0.0	6.7	73.3	0.0	0.0	6.7	13.3
下五島地域	13	0.0	15.4	61.5	0.0	0.0	15.4	7.7
上五島地域	7	0.0	14.3	42.9	0.0	0.0	28.6	14.3
不明	15	0.0	20.0	53.3	0.0	0.0	6.7	20.0

3. 就労及びワーク・ライフ・バランスについて

問7 あなたの職場では、次にあげるそれぞれの場面で性別によって差があると思いますか。(現在働いている人)

(4) 仕事の内容

	標本数	男性の方が非常に優遇	どちらかと言えば男性の方が優遇	性別によって差はない	どちらかと言えば女性の方が優遇	女性の方が非常に優遇	わからない	無回答
全体	526	5.9	18.1	46.2	9.3	1.9	10.5	8.2
F1. 性別								
男性	253	6.7	21.3	38.3	13.4	1.6	8.7	9.9
女性	268	5.2	14.9	53.4	5.2	2.2	12.3	6.7
上記以外	5	0.0	20.0	60.0	20.0	0.0	0.0	0.0
F2. 年代別								
20歳代	41	7.3	7.3	58.5	2.4	4.9	17.1	2.4
30歳代	72	5.6	15.3	50.0	15.3	1.4	9.7	2.8
40歳代	125	8.0	22.4	49.6	12.0	1.6	4.0	2.4
50歳代	123	4.9	16.3	52.8	11.4	1.6	12.2	0.8
60歳代	107	6.5	22.4	39.3	4.7	1.9	13.1	12.1
70歳以上	58	1.7	15.5	24.1	5.2	1.7	12.1	39.7
不明	0	0.0	0.0	0.0	0.0	0.0	0.0	0.0
F3. 職業別								
自営業者-農業・林業・漁業	46	0.0	19.6	26.1	2.2	2.2	13.0	37.0
自営業者-商工業・サービス業	51	5.9	15.7	39.2	9.8	0.0	21.6	7.8
自営業者-その他	31	0.0	19.4	35.5	6.5	6.5	6.5	25.8
勤め人-事務職	91	9.9	16.5	54.9	8.8	3.3	6.6	0.0
勤め人-専門・技術職	150	4.7	18.7	58.0	8.0	1.3	6.0	3.3
勤め人-生産・輸送・建設・労務職	47	14.9	25.5	34.0	10.6	0.0	12.8	2.1
勤め人-その他	110	4.5	15.5	42.7	14.5	1.8	13.6	7.3
無職-主婦・主夫	0	0.0	0.0	0.0	0.0	0.0	0.0	0.0
無職-学生	0	0.0	0.0	0.0	0.0	0.0	0.0	0.0
無職-その他	0	0.0	0.0	0.0	0.0	0.0	0.0	0.0
不明	0	0.0	0.0	0.0	0.0	0.0	0.0	0.0
F3-1. 就業形態別								
正社員	243	8.2	17.7	51.4	11.9	1.6	7.0	2.1
非正規社員	129	4.7	17.1	52.7	7.8	2.3	13.2	2.3
その他	15	0.0	33.3	20.0	13.3	0.0	13.3	20.0
不明	11	18.2	18.2	36.4	0.0	0.0	0.0	27.3
F4. 未既婚別								
結婚している	390	5.4	19.7	43.8	10.3	1.8	10.3	8.7
離別・死別	47	4.3	17.0	57.4	6.4	2.1	6.4	6.4
未婚	86	9.3	11.6	52.3	7.0	2.3	14.0	3.5
不明	3	0.0	0.0	0.0	0.0	0.0	0.0	100.0
F5. 配偶者・パートナーの就業状況別								
職業についている	285	5.6	18.2	49.5	10.5	1.4	10.9	3.9
職業についていない	97	5.2	23.7	28.9	10.3	3.1	9.3	19.6
不明	8	0.0	25.0	25.0	0.0	0.0	0.0	50.0
F6. 家族形態別								
単身世帯	68	7.4	16.2	50.0	8.8	1.5	8.8	7.4
夫婦のみの世帯	122	4.1	23.8	36.9	9.0	0.8	10.7	14.8
二世帯世帯(親・子)	256	5.9	16.0	49.2	10.5	2.7	10.5	5.1
三世帯世帯(親・子・孫)	69	8.7	17.4	53.6	5.8	1.4	8.7	4.3
その他	11	0.0	18.2	9.1	9.1	0.0	27.3	36.4
不明	0	0.0	0.0	0.0	0.0	0.0	0.0	0.0
F7. 地域別								
県南地域	173	5.2	19.7	49.1	7.5	2.3	9.8	6.4
県北地域	120	6.7	15.8	45.0	12.5	0.0	8.3	11.7
島原地域	57	8.8	12.3	31.6	14.0	5.3	24.6	3.5
県央地域	116	7.8	20.7	46.6	9.5	0.9	6.9	7.8
対馬地域	9	0.0	33.3	55.6	0.0	11.1	0.0	0.0
宍道地域	15	0.0	6.7	53.3	13.3	6.7	6.7	13.3
下五島地域	13	0.0	23.1	53.8	0.0	0.0	15.4	7.7
上五島地域	7	0.0	28.6	28.6	0.0	0.0	28.6	14.3
不明	16	0.0	12.5	62.5	0.0	0.0	6.3	18.8

3. 就労及びワーク・ライフ・バランスについて

問7 あなたの職場では、次にあげるそれぞれの場面で性別によって差があると思いますか。(現在働いている人)

(5) 全体的に

	標本数	男性の方が非常に優遇	どちらかと言えば男性の方が優遇	性別によって差はない	どちらかと言えば女性の方が優遇	女性の方が非常に優遇	わからない	無回答
全体	526	5.1	22.4	48.1	4.8	0.8	10.8	8.0
F1. 性別								
男性	253	4.7	24.5	44.3	6.3	0.4	10.3	9.5
女性	268	5.6	20.5	51.1	3.4	1.1	11.6	6.7
上記以外	5	0.0	20.0	80.0	0.0	0.0	0.0	0.0
F2. 年代別								
20歳代	41	2.4	19.5	56.1	2.4	0.0	17.1	2.4
30歳代	72	5.6	23.6	51.4	5.6	1.4	11.1	1.4
40歳代	125	5.6	29.6	49.6	7.2	0.0	6.4	1.6
50歳代	123	4.1	22.8	56.1	4.1	1.6	10.6	0.8
60歳代	107	7.5	20.6	42.1	2.8	0.9	14.0	12.1
70歳以上	58	3.4	10.3	29.3	5.2	0.0	10.3	41.4
不明	0	0.0	0.0	0.0	0.0	0.0	0.0	0.0
F3. 職業別								
自営業者-農業・林業・漁業	46	0.0	21.7	23.9	6.5	0.0	10.9	37.0
自営業者-商工業・サービス業	51	7.8	13.7	41.2	3.9	0.0	23.5	9.8
自営業者-その他	31	0.0	29.0	32.3	0.0	6.5	6.5	25.8
勤め人-事務職	91	9.9	23.1	52.7	5.5	1.1	7.7	0.0
勤め人-専門・技術職	150	4.0	22.0	60.7	5.3	0.0	5.3	2.7
勤め人-生産・輸送・建設・労務職	47	10.6	31.9	40.4	0.0	0.0	14.9	2.1
勤め人-その他	110	2.7	20.9	48.2	6.4	0.9	14.5	6.4
無職-主婦・主夫	0	0.0	0.0	0.0	0.0	0.0	0.0	0.0
無職-学生	0	0.0	0.0	0.0	0.0	0.0	0.0	0.0
無職-その他	0	0.0	0.0	0.0	0.0	0.0	0.0	0.0
不明	0	0.0	0.0	0.0	0.0	0.0	0.0	0.0
F3-1. 就業形態別								
正社員	243	6.6	25.1	53.1	6.6	0.4	6.6	1.6
非正規社員	129	4.7	19.4	56.6	2.3	0.8	14.0	2.3
その他	15	0.0	20.0	46.7	6.7	0.0	13.3	13.3
不明	11	9.1	27.3	18.2	0.0	0.0	18.2	27.3
F4. 未既婚別								
結婚している	390	5.6	22.3	46.9	5.6	0.5	10.3	8.7
離別・死別	47	4.3	19.1	55.3	4.3	2.1	6.4	8.5
未婚	86	3.5	25.6	51.2	1.2	1.2	15.1	2.3
不明	3	0.0	0.0	0.0	0.0	0.0	33.3	66.7
F5. 配偶者・パートナーの就業状況別								
職業についている	285	6.0	21.1	52.6	4.9	0.7	10.9	3.9
職業についていない	97	5.2	25.8	33.0	7.2	0.0	9.3	19.6
不明	8	0.0	25.0	12.5	12.5	0.0	0.0	50.0
F6. 家族形態別								
単身世帯	68	7.4	19.1	54.4	4.4	0.0	8.8	5.9
夫婦のみの世帯	122	4.9	26.2	38.5	3.3	0.0	12.3	14.8
二世帯世帯(親・子)	256	4.3	21.1	51.6	5.9	1.2	10.5	5.5
三世帯世帯(親・子・孫)	69	7.2	23.2	50.7	4.3	1.4	8.7	4.3
その他	11	0.0	27.3	18.2	0.0	0.0	27.3	27.3
不明	0	0.0	0.0	0.0	0.0	0.0	0.0	0.0
F7. 地域別								
県南地域	173	4.6	23.7	50.3	4.6	0.6	10.4	5.8
県北地域	120	5.0	22.5	48.3	4.2	0.0	8.3	11.7
島原地域	57	5.3	15.8	36.8	8.8	3.5	26.3	3.5
県央地域	116	7.8	22.4	50.9	3.4	0.9	6.9	7.8
対馬地域	9	0.0	44.4	55.6	0.0	0.0	0.0	0.0
宍道地域	15	0.0	13.3	53.3	13.3	0.0	6.7	13.3
下五島地域	13	0.0	23.1	46.2	7.7	0.0	15.4	7.7
上五島地域	7	0.0	28.6	28.6	0.0	0.0	28.6	14.3
不明	16	6.3	25.0	43.8	0.0	0.0	6.3	18.8

3. 就労及びワーク・ライフ・バランスについて

問8 あなたが働いていない理由に近いものに○をつけてください。(現在働いていない人)

	標本数	適当な仕事 が見つからない	自分の能力 や技術に自信がない	自分の健康 に自信がない	家事や育児 がおろそかになる	高齢者や病 人の介護が おろそかになる	趣味やボラ ンティア活動 などに忙しい	経済的に働く 必要がない
全体	317	4.4	2.2	8.8	4.1	4.1	1.6	6.9
F1. 性別								
男性	91	3.3	2.2	4.4	0.0	3.3	4.4	7.7
女性	222	5.0	2.3	9.9	5.9	4.5	0.5	6.8
上記以外	4	0.0	0.0	50.0	0.0	0.0	0.0	0.0
F2. 年代別								
20歳代	11	0.0	0.0	0.0	18.2	0.0	0.0	0.0
30歳代	15	0.0	6.7	0.0	33.3	13.3	0.0	0.0
40歳代	15	13.3	6.7	26.7	33.3	0.0	0.0	13.3
50歳代	21	19.0	4.8	19.0	0.0	19.0	0.0	9.5
60歳代	90	6.7	2.2	18.9	1.1	5.6	1.1	12.2
70歳以上	164	1.2	1.2	1.2	0.0	1.2	2.4	4.3
不明	1	0.0	0.0	100.0	0.0	0.0	0.0	0.0
F3. 職業別								
自営業者-農業・林業・漁業	0	0.0	0.0	0.0	0.0	0.0	0.0	0.0
自営業者-商工業・サービス業	0	0.0	0.0	0.0	0.0	0.0	0.0	0.0
自営業者-その他	0	0.0	0.0	0.0	0.0	0.0	0.0	0.0
勤め人-事務職	0	0.0	0.0	0.0	0.0	0.0	0.0	0.0
勤め人-専門・技術職	0	0.0	0.0	0.0	0.0	0.0	0.0	0.0
勤め人-生産・輸送・建設・労務職	0	0.0	0.0	0.0	0.0	0.0	0.0	0.0
勤め人-その他	0	0.0	0.0	0.0	0.0	0.0	0.0	0.0
無職-主婦・主夫	207	4.8	2.4	10.1	6.3	4.8	1.0	8.2
無職-学生	8	0.0	0.0	0.0	0.0	0.0	0.0	0.0
無職-その他	102	3.9	2.0	6.9	0.0	2.9	2.9	4.9
不明	0	0.0	0.0	0.0	0.0	0.0	0.0	0.0
F3-1. 就業形態別								
正社員	0	0.0	0.0	0.0	0.0	0.0	0.0	0.0
非正規社員	0	0.0	0.0	0.0	0.0	0.0	0.0	0.0
その他	0	0.0	0.0	0.0	0.0	0.0	0.0	0.0
不明	0	0.0	0.0	0.0	0.0	0.0	0.0	0.0
F4. 未婚別								
結婚している	211	5.2	2.4	9.0	5.7	5.2	2.4	7.1
離別・死別	67	4.5	1.5	6.0	1.5	0.0	0.0	7.5
未婚	33	0.0	3.0	15.2	0.0	6.1	0.0	6.1
不明	6	0.0	0.0	0.0	0.0	0.0	0.0	0.0
F5. 配偶者・パートナーの就業状況別								
職業についている	77	9.1	5.2	13.0	14.3	9.1	2.6	10.4
職業についていない	126	3.2	0.8	7.1	0.8	3.2	2.4	5.6
不明	8	0.0	0.0	0.0	0.0	0.0	0.0	0.0
F6. 家族形態別								
単身世帯	61	1.6	1.6	11.5	0.0	0.0	0.0	11.5
夫婦のみの世帯	123	5.7	0.8	6.5	2.4	0.8	4.1	8.1
二世帯世帯(親・子)	95	6.3	4.2	11.6	9.5	8.4	0.0	4.2
三世帯世帯(親・子・孫)	22	0.0	0.0	4.5	4.5	13.6	0.0	0.0
その他	13	0.0	7.7	7.7	0.0	7.7	0.0	7.7
不明	3	0.0	0.0	0.0	0.0	0.0	0.0	0.0
F7. 地域別								
県南地域	144	3.5	2.8	14.6	4.9	3.5	2.1	7.6
県北地域	67	1.5	1.5	3.0	0.0	4.5	1.5	3.0
島原地域	25	4.0	4.0	0.0	0.0	0.0	0.0	8.0
県央地域	49	8.2	0.0	4.1	10.2	8.2	2.0	12.2
対馬地域	8	12.5	0.0	12.5	12.5	0.0	0.0	0.0
壱岐地域	4	0.0	0.0	0.0	0.0	25.0	0.0	0.0
下五島地域	5	0.0	0.0	0.0	0.0	0.0	0.0	0.0
上五島地域	3	33.3	0.0	0.0	0.0	0.0	0.0	0.0
不明	12	8.3	8.3	16.7	0.0	0.0	0.0	8.3

3. 就労及びワーク・ライフ・バランスについて

問8 あなたが働いていない理由に近いものに○をつけてください。(現在働いていない人)

	標本数	働きたくない	現在、学校に通っている	高齢である	特に理由なし	その他	無回答
全体	317	0.9	1.9	47.3	6.3	2.2	9.1
F1. 性別							
男性	91	1.1	3.3	49.5	5.5	3.3	12.1
女性	222	0.9	1.4	46.4	6.8	1.8	8.1
上記以外	4	0.0	0.0	50.0	0.0	0.0	0.0
F2. 年代別							
20歳代	11	0.0	54.5	0.0	9.1	0.0	18.2
30歳代	15	0.0	0.0	0.0	26.7	13.3	6.7
40歳代	15	0.0	0.0	0.0	6.7	0.0	0.0
50歳代	21	0.0	0.0	0.0	19.0	4.8	4.8
60歳代	90	3.3	0.0	27.8	8.9	2.2	10.0
70歳以上	164	0.0	0.0	76.2	1.2	1.2	9.8
不明	1	0.0	0.0	0.0	0.0	0.0	0.0
F3. 職業別							
自営業者-農業・林業・漁業	0	0.0	0.0	0.0	0.0	0.0	0.0
自営業者-商工業・サービス業	0	0.0	0.0	0.0	0.0	0.0	0.0
自営業者-その他	0	0.0	0.0	0.0	0.0	0.0	0.0
勤め人-事務職	0	0.0	0.0	0.0	0.0	0.0	0.0
勤め人-専門・技術職	0	0.0	0.0	0.0	0.0	0.0	0.0
勤め人-生産・輸送・建設・労務職	0	0.0	0.0	0.0	0.0	0.0	0.0
勤め人-その他	0	0.0	0.0	0.0	0.0	0.0	0.0
無職-主婦・主夫	207	1.4	0.0	44.0	5.3	1.9	9.7
無職-学生	8	0.0	75.0	12.5	0.0	0.0	12.5
無職-その他	102	0.0	0.0	56.9	8.8	2.9	7.8
不明	0	0.0	0.0	0.0	0.0	0.0	0.0
F3-1. 就業形態別							
正社員	0	0.0	0.0	0.0	0.0	0.0	0.0
非正規社員	0	0.0	0.0	0.0	0.0	0.0	0.0
その他	0	0.0	0.0	0.0	0.0	0.0	0.0
不明	0	0.0	0.0	0.0	0.0	0.0	0.0
F4. 未既婚別							
結婚している	211	1.4	0.0	44.1	7.1	2.4	8.1
離別・死別	67	0.0	0.0	70.1	0.0	0.0	9.0
未婚	33	0.0	18.2	18.2	15.2	6.1	12.1
不明	6	0.0	0.0	66.7	0.0	0.0	33.3
F5. 配偶者・パートナーの就業状況別							
職業についている	77	1.3	0.0	13.0	11.7	3.9	6.5
職業についていない	126	1.6	0.0	60.3	4.8	1.6	8.7
不明	8	0.0	0.0	87.5	0.0	0.0	12.5
F6. 家族形態別							
単身世帯	61	0.0	4.9	45.9	6.6	1.6	14.8
夫婦のみの世帯	123	0.8	0.0	52.0	5.7	3.3	9.8
二世帯世帯(親・子)	95	1.1	1.1	40.0	5.3	2.1	6.3
三世帯世帯(親・子・孫)	22	4.5	4.5	54.5	13.6	0.0	0.0
その他	13	0.0	0.0	53.8	7.7	0.0	7.7
不明	3	0.0	33.3	33.3	0.0	0.0	33.3
F7. 地域別							
県南地域	144	0.7	2.8	41.7	6.9	1.4	7.6
県北地域	67	1.5	0.0	70.1	1.5	1.5	10.4
島原地域	25	0.0	4.0	56.0	12.0	4.0	8.0
県央地域	49	2.0	0.0	28.6	10.2	2.0	12.2
対馬地域	8	0.0	0.0	50.0	0.0	0.0	12.5
壱岐地域	4	0.0	0.0	75.0	0.0	0.0	0.0
下五島地域	5	0.0	0.0	60.0	0.0	40.0	0.0
上五島地域	3	0.0	0.0	66.7	0.0	0.0	0.0
不明	12	0.0	8.3	25.0	8.3	0.0	16.7



3. 就労及びワーク・ライフ・バランスについて

問8-1 あなたは今後、働きたいと思いますか。

		標本数	すぐにも働きたい	そのうち働きたい	働くつもりはない	わからない	無回答
全体		317	6.6	12.6	42.3	18.3	20.2
F1. 性別	男性	91	5.5	8.8	45.1	22.0	18.7
	女性	222	7.2	13.5	41.4	16.7	21.2
	上記以外	4	0.0	50.0	25.0	25.0	0.0
F2. 年代別	20歳代	11	27.3	45.5	0.0	0.0	27.3
	30歳代	15	13.3	73.3	0.0	13.3	0.0
	40歳代	15	13.3	46.7	0.0	40.0	0.0
	50歳代	21	9.5	38.1	28.6	23.8	0.0
	60歳代	90	5.6	7.8	38.9	28.9	18.9
	70歳以上	164	4.3	1.2	56.1	11.6	26.8
	不明	1	0.0	0.0	100.0	0.0	0.0
F3. 職業別	自営業者-農業・林業・漁業	0	0.0	0.0	0.0	0.0	0.0
	自営業者-商工業・サービス業	0	0.0	0.0	0.0	0.0	0.0
	自営業者-その他	0	0.0	0.0	0.0	0.0	0.0
	勤め人-事務職	0	0.0	0.0	0.0	0.0	0.0
	勤め人-専門・技術職	0	0.0	0.0	0.0	0.0	0.0
	勤め人-生産・輸送・建設・労務職	0	0.0	0.0	0.0	0.0	0.0
	勤め人-その他	0	0.0	0.0	0.0	0.0	0.0
	無職-主婦・主夫	207	5.3	13.0	42.0	17.9	21.7
	無職-学生	8	25.0	25.0	12.5	0.0	37.5
	無職-その他	102	7.8	10.8	45.1	20.6	15.7
不明	0	0.0	0.0	0.0	0.0	0.0	
F3-1. 就業形態別	正社員	0	0.0	0.0	0.0	0.0	0.0
	非正規社員	0	0.0	0.0	0.0	0.0	0.0
	その他	0	0.0	0.0	0.0	0.0	0.0
	不明	0	0.0	0.0	0.0	0.0	0.0
F4. 未婚別	結婚している	211	6.2	13.3	40.8	20.9	19.0
	離別・死別	67	3.0	4.5	59.7	11.9	20.9
	未婚	33	18.2	27.3	21.2	15.2	18.2
	不明	6	0.0	0.0	16.7	16.7	66.7
F5. 配偶者・パートナーの就業状況別	職業についている	77	6.5	29.9	23.4	29.9	10.4
	職業についていない	126	6.3	4.0	50.0	15.9	23.8
	不明	8	0.0	0.0	62.5	12.5	25.0
F6. 家族形態別	単身世帯	61	3.3	9.8	47.5	14.8	24.6
	夫婦のみの世帯	123	5.7	4.1	48.8	20.3	21.1
	二世帯世帯(親・子)	95	10.5	20.0	33.7	20.0	15.8
	三世帯世帯(親・子・孫)	22	4.5	27.3	36.4	13.6	18.2
	その他	13	7.7	30.8	38.5	15.4	7.7
	不明	3	0.0	0.0	0.0	0.0	100.0
F7. 地域別	県南地域	144	9.0	11.8	38.9	19.4	20.8
	県北地域	67	6.0	4.5	52.2	16.4	20.9
	島原地域	25	0.0	4.0	40.0	24.0	32.0
	県央地域	49	4.1	26.5	40.8	18.4	10.2
	対馬地域	8	0.0	25.0	50.0	25.0	0.0
	壱岐地域	4	25.0	0.0	50.0	0.0	25.0
	下五島地域	5	0.0	20.0	80.0	0.0	0.0
	上五島地域	3	0.0	0.0	33.3	33.3	33.3
	不明	12	8.3	25.0	16.7	8.3	41.7

3. 就労及びワーク・ライフ・バランスについて  
問8-2 あなたはどのような形で働きたいですか。

		標本数	正社員	非正規社員(パート・アルバイト・派遣社員等)	自営業	その他	無回答
全体		61	19.7	67.2	6.6	3.3	3.3
F1. 性別	男性	13	23.1	53.8	15.4	7.7	0.0
	女性	46	19.6	71.7	2.2	2.2	4.3
	上記以外	2	0.0	50.0	50.0	0.0	0.0
F2. 年代別	20歳代	8	75.0	25.0	0.0	0.0	0.0
	30歳代	13	15.4	76.9	0.0	0.0	7.7
	40歳代	9	22.2	77.8	0.0	0.0	0.0
	50歳代	10	20.0	80.0	0.0	0.0	0.0
	60歳代	12	0.0	75.0	8.3	8.3	8.3
	70歳以上	9	0.0	55.6	33.3	11.1	0.0
	不明	0	0.0	0.0	0.0	0.0	0.0
F3. 職業別	自営業者-農業・林業・漁業	0	0.0	0.0	0.0	0.0	0.0
	自営業者-商工業・サービス業	0	0.0	0.0	0.0	0.0	0.0
	自営業者-その他	0	0.0	0.0	0.0	0.0	0.0
	勤め人-事務職	0	0.0	0.0	0.0	0.0	0.0
	勤め人-専門・技術職	0	0.0	0.0	0.0	0.0	0.0
	勤め人-生産・輸送・建設・労務職	0	0.0	0.0	0.0	0.0	0.0
	勤め人-その他	0	0.0	0.0	0.0	0.0	0.0
	無職-主婦・主夫	38	7.9	78.9	7.9	0.0	5.3
	無職-学生	4	100.0	0.0	0.0	0.0	0.0
	無職-その他	19	26.3	57.9	5.3	10.5	0.0
	不明	0	0.0	0.0	0.0	0.0	0.0
F3-1. 就業形態別	正社員	0	0.0	0.0	0.0	0.0	0.0
	非正規社員	0	0.0	0.0	0.0	0.0	0.0
	その他	0	0.0	0.0	0.0	0.0	0.0
	不明	0	0.0	0.0	0.0	0.0	0.0
F4. 未既婚別	結婚している	41	7.3	78.0	7.3	2.4	4.9
	離別・死別	5	0.0	60.0	20.0	20.0	0.0
	未婚	15	60.0	40.0	0.0	0.0	0.0
	不明	0	0.0	0.0	0.0	0.0	0.0
F5. 配偶者・パートナーの就業状況別	職業についている	28	7.1	82.1	3.6	3.6	3.6
	職業についていない	13	7.7	69.2	15.4	0.0	7.7
	不明	0	0.0	0.0	0.0	0.0	0.0
F6. 家族形態別	単身世帯	8	62.5	37.5	0.0	0.0	0.0
	夫婦のみの世帯	12	0.0	83.3	16.7	0.0	0.0
	二世代世帯(親・子)	29	10.3	75.9	3.4	3.4	6.9
	三世代世帯(親・子・孫)	7	42.9	57.1	0.0	0.0	0.0
	その他	5	20.0	40.0	20.0	20.0	0.0
	不明	0	0.0	0.0	0.0	0.0	0.0
F7. 地域別	県南地域	30	23.3	70.0	0.0	3.3	3.3
	県北地域	7	0.0	85.7	14.3	0.0	0.0
	島原地域	1	100.0	0.0	0.0	0.0	0.0
	県央地域	15	13.3	73.3	6.7	6.7	0.0
	対馬地域	2	0.0	50.0	50.0	0.0	0.0
	杵岐地域	1	0.0	0.0	0.0	0.0	100.0
	下五島地域	1	0.0	0.0	100.0	0.0	0.0
	上五島地域	0	0.0	0.0	0.0	0.0	0.0
	不明	4	50.0	50.0	0.0	0.0	0.0

3. 就労及びワーク・ライフ・バランスについて

問9 「ワーク・ライフ・バランス(仕事と生活の調和)」について、(1)～(3)のそれぞれについて最も近いものを1つお選びください。

(1) 女性にとって望ましい形

	標本数	家庭生活又は地域活動より仕事に専念	家庭生活又は地域活動より仕事を優先	家庭生活又は地域活動と仕事を両立	仕事より家庭生活又は地域活動を優先	仕事より家庭生活又は地域活動に専念	無回答	
全体	1028	1.1	2.5	64.7	18.1	2.2	11.4	
F1. 性別	男性	408	1.7	2.2	62.7	18.9	1.2	13.2
	女性	593	0.7	2.7	65.9	17.7	2.9	10.1
	上記以外	27	0.0	3.7	66.7	14.8	3.7	11.1
F2. 年代別	20歳代	56	1.8	0.0	69.6	23.2	0.0	5.4
	30歳代	94	0.0	2.1	63.8	28.7	2.1	3.2
	40歳代	159	0.6	0.0	72.3	19.5	3.1	4.4
	50歳代	181	1.1	2.2	77.3	16.0	0.6	2.8
	60歳代	240	0.8	3.8	64.6	20.0	0.8	10.0
	70歳以上	279	1.8	3.6	51.6	12.5	4.7	25.8
	不明	19	0.0	5.3	63.2	15.8	0.0	15.8
F3. 職業別	自営業者-農業・林業・漁業	46	2.2	0.0	52.2	19.6	0.0	26.1
	自営業者-商工業・サービス業	51	2.0	2.0	72.5	15.7	0.0	7.8
	自営業者-その他	31	3.2	0.0	54.8	25.8	0.0	16.1
	勤め人-事務職	91	2.2	2.2	75.8	16.5	3.3	0.0
	勤め人-専門・技術職	150	1.3	0.7	82.0	12.7	0.7	2.7
	勤め人-生産・輸送・建設・労務職	47	0.0	2.1	80.9	17.0	0.0	0.0
	勤め人-その他	110	0.0	3.6	66.4	21.8	0.0	8.2
	無職-主婦・主夫	207	1.0	2.4	57.5	20.3	4.3	14.5
	無職-学生	8	0.0	0.0	87.5	12.5	0.0	0.0
	無職-その他	102	1.0	2.0	52.9	16.7	2.0	25.5
不明	185	0.5	5.4	56.2	18.9	4.3	14.6	
F3-1. 就業形態別	正社員	243	0.4	0.8	76.5	19.3	0.8	2.1
	非正規社員	129	1.6	4.7	77.5	13.2	0.8	2.3
	その他	15	0.0	0.0	73.3	6.7	0.0	20.0
	不明	11	9.1	0.0	54.5	9.1	9.1	18.2
F4. 未婚別	結婚している	714	1.1	2.5	65.4	19.3	2.0	9.7
	離別・死別	144	0.7	1.4	60.4	18.1	2.8	16.7
	未婚	136	0.7	3.7	69.1	14.0	3.7	8.8
	不明	34	2.9	2.9	50.0	8.8	0.0	35.3
F5. 配偶者・パートナーの就業状況別	職業についている	434	0.5	1.4	72.6	19.4	0.9	5.3
	職業についていない	258	2.3	4.3	55.4	19.4	3.9	14.7
	不明	22	0.0	4.5	40.9	18.2	0.0	36.4
F6. 家族形態別	単身世帯	149	0.7	4.0	67.1	12.1	1.3	14.8
	夫婦のみの世帯	295	1.4	3.1	65.1	15.9	3.1	11.5
	二世帯世帯(親・子)	417	0.5	1.9	64.7	21.8	2.2	8.9
	三世帯世帯(親・子・孫)	113	1.8	0.9	65.5	23.0	0.9	8.0
	その他	30	6.7	3.3	53.3	3.3	6.7	26.7
	不明	24	0.0	4.2	54.2	12.5	0.0	29.2
F7. 地域別	県南地域	390	1.0	3.3	61.8	21.3	2.8	9.7
	県北地域	226	0.4	2.2	61.9	18.1	1.3	15.9
	島原地域	96	2.1	5.2	63.5	15.6	2.1	11.5
	県央地域	190	1.6	0.0	72.6	16.8	2.1	6.8
	対馬地域	23	0.0	4.3	82.6	0.0	4.3	8.7
	吾岐地域	23	0.0	0.0	73.9	8.7	4.3	13.0
	下五島地域	20	5.0	5.0	75.0	5.0	5.0	5.0
	上五島地域	11	0.0	0.0	54.5	36.4	0.0	9.1
	不明	49	0.0	2.0	57.1	16.3	0.0	24.5

3. 就労及びワーク・ライフ・バランスについて

問9 「ワーク・ライフ・バランス(仕事と生活の調和)」について、(1)～(3)のそれぞれについて最も近いものを1つお選びください。

(2) 男性にとって望ましい形

	標本数	家庭生活又は地域活動より仕事に専念	家庭生活又は地域活動より仕事を優先	家庭生活又は地域活動と仕事を両立	仕事より家庭生活又は地域活動を優先	仕事より家庭生活又は地域活動に専念	無回答	
全体	1028	4.6	22.0	58.7	1.8	0.5	12.5	
F1. 性別	男性	408	3.7	22.1	60.8	1.5	0.7	11.3
	女性	593	5.4	22.1	57.0	2.0	0.3	13.2
	上記以外	27	0.0	18.5	63.0	3.7	0.0	14.8
F2. 年代別	20歳代	56	1.8	21.4	69.6	0.0	0.0	7.1
	30歳代	94	1.1	22.3	66.0	5.3	1.1	4.3
	40歳代	159	5.0	17.6	71.7	1.9	0.0	3.8
	50歳代	181	5.5	19.3	70.7	2.2	0.0	2.2
	60歳代	240	6.3	26.7	53.3	0.8	0.0	12.9
	70歳以上	279	4.3	22.2	43.4	1.4	1.4	27.2
	不明	19	0.0	21.1	57.9	5.3	0.0	15.8
F3. 職業別	自営業者-農業・林業・漁業	46	6.5	19.6	50.0	0.0	0.0	23.9
	自営業者-商工業・サービス業	51	2.0	25.5	56.9	2.0	0.0	13.7
	自営業者-その他	31	3.2	19.4	64.5	0.0	0.0	12.9
	勤め人-事務職	91	5.5	17.6	73.6	2.2	0.0	1.1
	勤め人-専門・技術職	150	2.7	16.7	75.3	1.3	0.0	4.0
	勤め人-生産・輸送・建設・労務職	47	4.3	19.1	70.2	4.3	2.1	0.0
	勤め人-その他	110	4.5	26.4	60.0	1.8	0.0	7.3
	無職-主婦・主夫	207	3.4	29.5	48.3	1.4	1.0	16.4
	無職-学生	8	12.5	12.5	75.0	0.0	0.0	0.0
	無職-その他	102	5.9	22.5	48.0	0.0	0.0	23.5
	不明	185	6.5	18.4	52.4	3.8	1.1	17.8
F3-1. 就業形態別	正社員	243	3.7	18.1	73.3	2.5	0.4	2.1
	非正規社員	129	5.4	22.5	67.4	1.6	0.0	3.1
	その他	15	0.0	20.0	60.0	0.0	0.0	20.0
	不明	11	0.0	27.3	45.5	0.0	0.0	27.3
F4. 未婚別	結婚している	714	4.2	23.5	59.8	1.8	0.7	9.9
	離別・死別	144	5.6	25.0	47.9	1.4	0.0	20.1
	未婚	136	5.9	12.5	69.1	2.2	0.0	10.3
	不明	34	2.9	14.7	38.2	2.9	0.0	41.2
F5. 配偶者・パートナーの就業状況別	職業についている	434	4.4	22.6	65.2	1.4	0.2	6.2
	職業についていない	258	4.3	24.8	53.5	2.7	1.6	13.2
	不明	22	0.0	27.3	27.3	0.0	0.0	45.5
F6. 家族形態別	単身世帯	149	5.4	20.1	57.7	0.7	0.0	16.1
	夫婦のみの世帯	295	4.1	22.7	59.0	1.4	0.7	12.2
	二世帯世帯(親・子)	417	4.3	23.7	59.5	2.4	0.7	9.4
	三世帯世帯(親・子・孫)	113	5.3	22.1	59.3	2.7	0.0	10.6
	その他	30	6.7	6.7	53.3	0.0	0.0	33.3
	不明	24	4.2	12.5	50.0	4.2	0.0	29.2
F7. 地域別	県南地域	390	5.4	26.2	54.9	2.1	0.3	11.3
	県北地域	226	4.4	20.8	57.5	1.8	0.4	15.0
	島原地域	96	6.3	14.6	61.5	2.1	0.0	15.6
	県央地域	190	3.2	21.1	65.8	2.1	0.5	7.4
	対馬地域	23	4.3	17.4	69.6	0.0	0.0	8.7
	吾岐地域	23	0.0	21.7	65.2	0.0	0.0	13.0
	下五島地域	20	5.0	20.0	60.0	0.0	5.0	10.0
	上五島地域	11	0.0	27.3	54.5	0.0	9.1	9.1
	不明	49	4.1	14.3	53.1	2.0	0.0	26.5

3. 就労及びワーク・ライフ・バランスについて

問9 「ワーク・ライフ・バランス(仕事と生活の調和)」について、(1)～(3)のそれぞれについて最も近いものを1つお選びください。

(3) あなたの現在の状況

	標本数	家庭生活又は地域活動より仕事に専念	家庭生活又は地域活動より仕事を優先	家庭生活又は地域活動と仕事を両立	仕事より家庭生活又は地域活動を優先	仕事より家庭生活又は地域活動に専念	無回答	
全体	1028	5.4	22.6	32.8	13.8	11.3	14.1	
F1. 性別	男性	408	7.6	33.8	31.6	7.4	6.6	13.0
	女性	593	4.2	14.0	33.7	18.4	14.8	14.8
	上記以外	27	0.0	40.7	29.6	11.1	3.7	14.8
F2. 年代別	20歳代	56	7.1	30.4	46.4	1.8	8.9	5.4
	30歳代	94	5.3	33.0	27.7	19.1	9.6	5.3
	40歳代	159	7.5	33.3	34.6	13.8	6.3	4.4
	50歳代	181	4.4	29.8	43.1	12.2	7.2	3.3
	60歳代	240	6.3	20.4	32.5	15.0	11.7	14.2
	70歳以上	279	4.3	7.2	24.4	15.1	17.9	31.2
	不明	19	0.0	42.1	31.6	5.3	5.3	15.8
F3. 職業別	自営業者-農業・林業・漁業	46	6.5	17.4	39.1	6.5	4.3	26.1
	自営業者-商工業・サービス業	51	7.8	27.5	39.2	9.8	5.9	9.8
	自営業者-その他	31	6.5	25.8	35.5	22.6	0.0	9.7
	勤め人-事務職	91	4.4	35.2	47.3	12.1	1.1	0.0
	勤め人-専門・技術職	150	8.0	35.3	46.7	6.0	0.7	3.3
	勤め人-生産・輸送・建設・労務職	47	6.4	42.6	38.3	8.5	0.0	4.3
	勤め人-その他	110	10.0	37.3	32.7	10.9	0.0	9.1
	無職-主婦・主夫	207	1.0	2.4	17.9	22.7	33.3	22.7
	無職-学生	8	0.0	25.0	50.0	0.0	25.0	0.0
	無職-その他	102	2.9	3.9	21.6	18.6	26.5	26.5
不明	185	6.5	24.3	31.4	13.5	5.9	18.4	
F3-1. 就業形態別	正社員	243	8.6	44.0	39.9	4.1	0.4	2.9
	非正規社員	129	3.9	24.0	47.3	20.2	0.8	3.9
	その他	15	20.0	33.3	26.7	0.0	0.0	20.0
	不明	11	9.1	27.3	45.5	0.0	0.0	18.2
F4. 未婚別	結婚している	714	4.3	21.7	36.1	15.1	11.9	10.8
	離別・死別	144	5.6	16.0	20.8	16.7	13.2	27.8
	未婚	136	11.8	33.1	28.7	5.1	8.8	12.5
	不明	34	2.9	26.5	29.4	8.8	0.0	32.4
F5. 配偶者・パートナーの就業状況別	職業についている	434	4.1	24.7	39.2	17.1	9.0	6.0
	職業についていない	258	4.7	17.4	32.9	12.0	17.1	15.9
	不明	22	4.5	13.6	13.6	13.6	9.1	45.5
F6. 家族形態別	単身世帯	149	9.4	18.1	26.8	12.1	10.7	22.8
	夫婦のみの世帯	295	4.4	14.6	35.9	16.6	13.6	14.9
	二世帯世帯(親・子)	417	4.8	30.5	31.7	12.7	11.5	8.9
	三世帯世帯(親・子・孫)	113	5.3	17.7	42.5	17.7	7.1	9.7
	その他	30	10.0	23.3	10.0	3.3	13.3	40.0
	不明	24	0.0	33.3	33.3	4.2	0.0	29.2
F7. 地域別	県南地域	390	6.7	22.8	29.5	13.6	13.1	14.4
	県北地域	226	6.2	22.1	34.1	12.4	8.4	16.8
	島原地域	96	4.2	22.9	39.6	13.5	8.3	11.5
	県央地域	190	5.3	22.1	32.1	18.4	13.7	8.4
	対馬地域	23	4.3	13.0	39.1	13.0	8.7	21.7
	吾岐地域	23	4.3	21.7	47.8	8.7	0.0	17.4
	下五島地域	20	0.0	35.0	25.0	15.0	15.0	10.0
	上五島地域	11	0.0	18.2	36.4	9.1	27.3	9.1
	不明	49	0.0	26.5	32.7	8.2	8.2	24.5

3. 就労及びワーク・ライフ・バランスについて

問10 あなたは、男女がともに「ワーク・ライフ・バランス(仕事と生活の調和)」を実現させるためには、今後どのようなことが必要だと思いますか。

	標本数	雇用・労働条件での男女間格差を是正する	労働時間の短縮、フレックスタイム制(自由勤務時間制)、在宅勤務制等を導入する	「育児休業制度・介護休業制度」の取得を促進する	「子の看護休暇制度」、「介護休暇制度」の取得を促進する	子育て時期などにおける転勤に配慮する	男性が家事や育児、介護へ参加する	女性が働くことに対する、家族や職場など周囲の理解・協力を深める	育児や介護のための施設やサービスを実施する	
全体	1028	28.0	34.1	19.5	17.7	17.5	30.4	31.0	28.7	
F1. 性別	男性	408	34.6	35.0	21.8	13.0	16.9	29.7	27.0	28.9
	女性	593	23.9	33.6	18.2	21.4	17.5	31.0	34.1	29.0
	上記以外	27	18.5	33.3	11.1	7.4	25.9	29.6	25.9	18.5
F2. 年代別	20歳代	56	23.2	50.0	32.1	14.3	14.3	35.7	28.6	21.4
	30歳代	94	19.1	43.6	21.3	24.5	20.2	33.0	27.7	33.0
	40歳代	159	25.2	47.8	17.6	25.2	15.1	31.4	29.6	33.3
	50歳代	181	22.1	37.6	22.1	20.4	19.9	35.9	34.3	34.8
	60歳代	240	33.3	28.8	18.8	19.6	17.9	28.8	36.3	27.1
	70歳以上	279	33.3	22.6	16.8	9.3	16.1	26.2	28.0	24.7
	不明	19	21.1	31.6	10.5	5.3	26.3	26.3	15.8	10.5
	F3. 職業別	自営業者-農業・林業・漁業	46	30.4	19.6	21.7	13.0	13.0	32.6	32.6
	自営業者-商工業・サービス業	51	17.6	23.5	19.6	11.8	19.6	31.4	39.2	19.6
	自営業者-その他	31	12.9	38.7	19.4	19.4	25.8	19.4	48.4	19.4
	勤め人-事務職	91	33.0	44.0	17.6	24.2	18.7	33.0	29.7	33.0
	勤め人-専門・技術職	150	27.3	40.0	23.3	18.7	13.3	35.3	27.3	38.0
	勤め人-生産・輸送・建設・労務職	47	23.4	42.6	17.0	21.3	27.7	34.0	44.7	25.5
	勤め人-その他	110	26.4	31.8	21.8	16.4	17.3	30.0	29.1	28.2
	無職-主婦・主夫	207	24.2	34.8	18.4	22.2	21.3	27.5	33.3	29.0
	無職-学生	8	25.0	62.5	37.5	12.5	12.5	37.5	12.5	37.5
	無職-その他	102	36.3	27.5	12.7	8.8	16.7	29.4	22.5	29.4
	不明	185	33.0	31.4	20.0	16.2	13.5	29.2	29.7	23.2
F3-1. 就業形態別	正社員	243	24.7	45.3	24.3	20.2	16.9	35.0	27.6	34.6
	非正規社員	129	33.3	30.2	17.1	20.2	18.6	31.8	38.0	31.0
	その他	15	40.0	26.7	0.0	6.7	20.0	6.7	20.0	26.7
	不明	11	18.2	18.2	18.2	18.2	9.1	45.5	18.2	18.2
F4. 未婚別	結婚している	714	26.9	36.7	19.5	18.3	19.7	31.1	33.9	30.4
	離別・死別	144	33.3	22.2	17.4	20.1	15.3	25.7	23.6	26.4
	未婚	136	29.4	36.0	24.3	15.4	8.1	33.1	26.5	27.2
	不明	34	23.5	23.5	8.8	2.9	17.6	26.5	20.6	8.8
F5. 配偶者・パートナーの就業状況別	職業についている	434	23.0	40.8	21.0	21.4	20.3	31.8	34.8	30.4
	職業についていない	258	34.5	31.0	17.8	14.0	19.8	30.2	32.2	30.6
	不明	22	13.6	22.7	9.1	9.1	9.1	27.3	36.4	27.3
F6. 家族形態別	単身世帯	149	30.9	30.9	15.4	17.4	13.4	26.8	29.5	28.2
	夫婦のみの世帯	295	29.2	36.3	19.0	15.3	19.0	30.2	33.2	28.8
	二世帯世帯(親・子)	417	28.3	34.5	20.1	19.2	17.3	33.1	31.7	31.4
	三世帯世帯(親・子・孫)	113	23.9	38.1	23.0	22.1	18.6	31.0	32.7	26.5
	その他	30	23.3	13.3	26.7	13.3	20.0	13.3	16.7	13.3
	不明	24	16.7	29.2	12.5	8.3	20.8	29.2	12.5	12.5
F7. 地域別	県南地域	390	28.5	37.2	21.0	17.7	18.2	30.5	29.7	29.5
	県北地域	226	26.5	28.3	20.8	17.7	17.7	27.4	31.9	26.5
	島原地域	96	33.3	32.3	16.7	14.6	13.5	25.0	28.1	22.9
	県央地域	190	31.6	40.0	20.0	17.9	20.0	36.3	32.1	34.2
	対馬地域	23	21.7	21.7	13.0	26.1	13.0	39.1	47.8	43.5
	壱岐地域	23	17.4	39.1	17.4	21.7	13.0	34.8	34.8	34.8
	下五島地域	20	30.0	25.0	10.0	35.0	15.0	40.0	35.0	20.0
	上五島地域	11	27.3	27.3	9.1	18.2	27.3	9.1	72.7	18.2
	不明	49	14.3	28.6	14.3	10.2	12.2	26.5	20.4	20.4

3. 就労及びワーク・ライフ・バランスについて

問10 あなたは、男女がともに「ワーク・ライフ・バランス(仕事と生活の調和)」を実現させるためには、今後どのようなことが必要だと思いますか。

	標本数	結婚・出産などによる退職者の再雇用制度を普及促進する	就職情報を積極的に提供する	女性の自覚や意欲・能力を向上させる	その他	特に必要なことはない	わからない	無回答	
全体	1028	23.2	5.9	8.0	1.8	0.7	4.9	4.8	
F1. 性別	男性	408	24.5	7.6	7.1	3.4	0.7	3.9	3.9
	女性	593	22.6	4.9	8.6	0.7	0.5	5.6	4.7
	上記以外	27	14.8	3.7	7.4	3.7	3.7	3.7	18.5
F2. 年代別	20歳代	56	23.2	5.4	5.4	1.8	0.0	1.8	1.8
	30歳代	94	33.0	1.1	5.3	3.2	0.0	3.2	1.1
	40歳代	159	17.0	5.7	7.5	3.1	0.0	1.3	2.5
	50歳代	181	22.1	8.8	7.2	1.7	0.6	2.2	2.2
	60歳代	240	26.7	7.1	8.3	1.3	0.8	4.2	4.6
	70歳以上	279	21.1	5.4	9.7	1.1	1.1	10.4	8.6
	不明	19	21.1	0.0	10.5	5.3	5.3	5.3	21.1
F3. 職業別	自営業者-農業・林業・漁業	46	21.7	2.2	6.5	0.0	2.2	6.5	8.7
	自営業者-商工業・サービス業	51	31.4	5.9	13.7	0.0	2.0	7.8	2.0
	自営業者-その他	31	35.5	6.5	9.7	0.0	0.0	3.2	3.2
	勤め人-事務職	91	22.0	4.4	4.4	3.3	1.1	0.0	2.2
	勤め人-専門・技術職	150	26.0	3.3	8.0	2.7	0.0	0.7	4.7
	勤め人-生産・輸送・建設・労務職	47	25.5	12.8	2.1	2.1	0.0	0.0	0.0
	勤め人-その他	110	19.1	10.9	10.0	3.8	0.0	4.5	5.5
	無職-主婦・主夫	207	19.8	2.9	6.8	1.0	0.5	4.8	5.8
	無職-学生	8	12.5	12.5	12.5	0.0	0.0	0.0	0.0
	無職-その他	102	29.4	7.8	7.8	1.0	1.0	11.8	3.9
	不明	185	20.0	7.0	9.7	2.2	1.1	7.6	6.5
F3-1. 就業形態別	正社員	243	24.3	5.3	5.3	2.9	0.4	0.8	3.3
	非正規社員	129	22.5	9.3	10.1	2.3	0.0	2.3	2.3
	その他	15	13.3	6.7	13.3	6.7	0.0	6.7	20.0
	不明	11	18.2	9.1	0.0	9.1	0.0	0.0	9.1
F4. 未婚別	結婚している	714	23.5	5.7	8.1	1.7	0.6	3.2	3.5
	離別・死別	144	20.8	3.5	9.0	1.4	0.7	9.7	8.3
	未婚	136	25.7	10.3	5.9	2.9	0.7	6.6	2.9
	不明	34	14.7	2.9	8.8	2.9	2.9	11.8	23.5
F5. 配偶者・パートナーの就業状況別	職業についている	434	22.1	5.3	9.0	1.2	0.7	2.1	3.0
	職業についていない	258	27.1	5.0	6.6	2.7	0.4	4.7	3.5
	不明	22	9.1	22.7	9.1	0.0	0.0	9.1	13.6
F6. 家族形態別	単身世帯	149	18.8	10.1	6.7	0.0	0.0	9.4	7.4
	夫婦のみの世帯	295	25.4	6.8	9.2	1.7	0.0	3.7	3.7
	二世帯世帯(親・子)	417	25.2	3.6	7.4	2.4	1.0	2.6	3.6
	三世帯世帯(親・子・孫)	113	21.2	8.8	6.2	1.8	0.0	4.4	4.4
	その他	30	6.7	3.3	20.0	3.3	6.7	20.0	6.7
	不明	24	16.7	0.0	4.2	4.2	4.2	12.5	20.8
F7. 地域別	県南地域	390	26.2	4.9	7.7	2.1	0.3	5.1	3.3
	県北地域	226	24.3	4.9	11.5	0.4	0.4	5.8	5.8
	島原地域	96	25.0	9.4	7.3	2.1	2.1	11.5	3.1
	県央地域	190	18.4	6.8	5.8	2.1	0.0	1.6	1.1
	対馬地域	23	13.0	17.4	4.3	0.0	4.3	0.0	4.3
	壱岐地域	23	8.7	8.7	0.0	8.7	0.0	0.0	8.7
	下五島地域	20	35.0	5.0	10.0	0.0	5.0	0.0	5.0
	上五島地域	11	18.2	9.1	18.2	0.0	0.0	0.0	9.1
	不明	49	16.3	2.0	6.1	2.0	2.0	6.1	26.5

3. 就労及びワーク・ライフ・バランスについて

問11 女性が職業をもつことについて、あなたの考えに近いものをお選びください。

	標本数	女性は職業をもたない方がよい	結婚するまでは、職業をもつ方がよい	子どもができたまでは、職業をもつ方がよい	子どもができたなら出産や子育てに専念するためいったん退職し、子育てが落ち着いた後、再び職業をもつ方がよい	子どもができたも、ずっと職業を続ける方がよい	その他	わからない	無回答	
全体	1028	0.6	3.6	3.8	43.4	31.9	4.1	5.7	6.9	
F1. 性別	男性	408	0.5	4.2	4.4	42.9	31.6	4.9	5.1	6.4
	女性	593	0.7	3.0	3.4	43.8	33.2	3.4	5.9	6.6
	上記以外	27	0.0	7.4	3.7	40.7	7.4	7.4	11.1	22.2
F2. 年代別	20歳代	56	0.0	3.6	8.9	37.5	26.8	8.9	10.7	3.6
	30歳代	94	0.0	1.1	1.1	42.6	40.4	6.4	8.5	0.0
	40歳代	159	0.0	2.5	1.3	42.1	40.3	5.7	5.7	2.5
	50歳代	181	0.0	1.7	2.8	42.0	39.2	3.9	5.5	5.0
	60歳代	240	1.3	2.5	4.6	49.6	29.2	3.8	2.1	7.1
	70歳以上	279	1.1	7.2	5.0	42.3	24.4	1.4	6.5	12.2
	不明	19	0.0	5.3	5.3	26.3	10.5	10.5	15.8	26.3
F3. 職業別	自営業者-農業・林業・漁業	46	0.0	6.5	6.5	41.3	26.1	0.0	8.7	10.9
	自営業者-商工業・サービス業	51	0.0	3.9	5.9	39.2	39.2	2.0	2.0	7.8
	自営業者-その他	31	0.0	3.2	0.0	48.4	41.9	3.2	0.0	3.2
	勤め人-事務職	91	0.0	3.3	1.1	31.9	51.6	5.5	4.4	2.2
	勤め人-専門・技術職	150	0.0	2.0	2.0	40.0	43.3	6.7	3.3	2.7
	勤め人-生産・輸送・建設・労務職	47	0.0	0.0	0.0	63.8	29.8	2.1	2.1	2.1
	勤め人-その他	110	0.9	1.8	1.8	45.5	28.2	7.3	6.4	8.2
	無職-主婦・主夫	207	1.0	2.9	6.3	48.3	24.6	3.4	5.8	7.7
	無職-学生	8	0.0	0.0	25.0	25.0	50.0	0.0	0.0	0.0
	無職-その他	102	2.0	3.9	6.9	40.2	23.5	2.9	9.8	10.8
F3-1. 就業形態別	正社員	243	0.0	1.6	1.6	41.6	42.4	6.2	4.1	2.5
	非正規社員	129	0.8	1.6	1.6	42.6	39.5	7.0	3.1	3.9
	その他	15	0.0	0.0	0.0	53.3	6.7	0.0	6.7	33.3
	不明	11	0.0	18.2	0.0	45.5	18.2	0.0	18.2	0.0
F4. 未既婚別	結婚している	714	0.6	2.7	3.8	46.6	32.9	4.5	4.1	4.9
	離別・死別	144	0.0	6.9	4.2	37.5	27.8	2.1	7.6	13.9
	未婚	136	0.7	4.4	2.9	35.3	35.3	4.4	11.0	5.9
	不明	34	2.9	5.9	5.9	32.4	14.7	2.9	11.8	23.5
F5. 配偶者・パートナーの就業状況別	職業についている	434	0.2	1.6	2.8	44.2	37.1	4.8	4.4	4.8
	職業についていない	258	1.2	4.3	5.8	50.4	26.4	4.3	3.5	4.3
	不明	22	0.0	4.5	0.0	50.0	27.3	0.0	4.5	13.6
F6. 家族形態別	単身世帯	149	0.7	4.0	3.4	38.3	27.5	2.0	12.1	12.1
	夫婦のみの世帯	295	1.0	4.4	4.1	47.1	31.9	4.7	2.0	4.7
	二世帯世帯(親・子)	417	0.0	2.9	3.8	42.7	36.7	4.3	4.6	5.0
	三世帯世帯(親・子・孫)	113	0.9	2.7	1.8	54.0	24.8	4.4	7.1	4.4
	その他	30	0.0	3.3	6.7	20.0	30.0	3.3	13.3	23.3
	不明	24	4.2	8.3	8.3	20.8	12.5	4.2	16.7	25.0
F7. 地域別	県南地域	390	0.8	5.1	4.4	43.3	30.8	4.4	5.6	5.6
	県北地域	226	0.9	2.7	2.2	45.6	31.9	3.5	4.9	8.4
	島原地域	96	1.0	0.0	6.3	40.6	32.3	2.1	11.5	6.3
	県央地域	190	0.0	2.6	2.6	46.3	34.7	5.3	4.7	3.7
	対馬地域	23	0.0	4.3	0.0	56.5	30.4	0.0	0.0	8.7
	杵岐地域	23	0.0	4.3	13.0	30.4	39.1	4.3	0.0	8.7
	下五島地域	20	0.0	5.0	0.0	30.0	45.0	10.0	0.0	10.0
	上五島地域	11	0.0	9.1	9.1	45.5	27.3	0.0	0.0	9.1
	不明	49	0.0	4.1	4.1	32.7	22.4	4.1	12.2	20.4



3. 就労及びワーク・ライフ・バランスについて

問11-1 あなたは今後、女性が再就職するためにどのようなことが必要だと思いますか。

	標本数	就職情報を積極的に提供する	技能習得のための機会を充実する	結婚・出産などによる退職者の再雇用制度を普及促進する	労働時間の短縮やフレックスタイム制(自由勤務時間制)を導入する	採用の年齢制限の廃止や緩和を促進する	女性が働くことに対する、家族や職場など周囲の理解・協力を深める	
全体	951	13.7	15.1	55.5	50.3	26.9	37.6	
F1. 性別	男性	380	14.7	13.2	61.3	50.8	23.7	38.4
	女性	550	13.1	16.9	51.5	50.5	28.9	37.1
	上記以外	21	9.5	4.8	57.1	33.3	33.3	38.1
F2. 年代別	20歳代	54	9.3	3.7	61.1	51.9	25.9	40.7
	30歳代	94	10.6	18.1	63.8	62.8	20.2	36.2
	40歳代	155	12.9	18.1	57.4	56.8	27.7	38.7
	50歳代	172	17.4	16.9	51.7	53.5	36.0	37.8
	60歳代	220	14.5	13.6	60.5	48.2	27.7	39.1
	70歳以上	242	13.2	15.3	48.8	41.7	21.9	34.7
	不明	14	7.1	7.1	42.9	28.6	28.6	50.0
F3. 職業別	自営業者-農業・林業・漁業	41	17.1	2.4	56.1	51.2	12.2	43.9
	自営業者-商工業・サービス業	47	10.6	6.4	42.6	59.6	21.3	40.4
	自営業者-その他	30	16.7	13.3	56.7	50.0	26.7	40.0
	勤め人-事務職	89	12.4	13.5	56.2	64.0	30.3	38.2
	勤め人-専門・技術職	146	6.8	20.5	61.6	54.1	28.1	39.0
	勤め人-生産・輸送・建設・労務職	46	21.7	8.7	71.7	56.5	26.1	45.7
	勤め人-その他	100	15.0	20.0	53.0	45.0	38.0	32.0
	無職-主婦・主夫	189	11.6	15.3	56.6	52.9	21.7	40.2
	無職-学生	8	12.5	0.0	75.0	62.5	37.5	25.0
	無職-その他	89	14.6	20.2	56.2	39.3	18.0	30.3
不明	166	18.7	13.9	47.6	40.4	33.1	36.1	
F3-1. 就業形態別	正社員	237	11.8	13.9	62.9	55.3	27.4	40.9
	非正規社員	123	10.6	23.6	54.5	56.1	37.4	34.1
	その他	10	30.0	20.0	70.0	30.0	40.0	20.0
	不明	11	18.2	18.2	27.3	36.4	27.3	27.3
F4. 未婚婚別	結婚している	675	13.8	14.2	57.3	51.9	26.5	38.5
	離別・死別	124	13.7	17.7	50.0	46.8	29.0	34.7
	未婚	127	14.2	16.5	55.1	48.8	28.3	35.4
	不明	25	8.0	20.0	36.0	32.0	20.0	40.0
F5. 配偶者・パートナーの就業状況別	職業についている	412	12.4	15.8	55.6	54.9	27.4	39.1
	職業についていない	244	16.0	11.1	61.5	47.1	26.6	38.1
	不明	19	15.8	21.1	42.1	47.4	5.3	31.6
F6. 家族形態別	単身世帯	130	16.2	20.0	45.4	48.5	21.5	40.0
	夫婦のみの世帯	278	16.5	14.0	56.5	48.9	25.2	33.1
	二世帯世帯(親・子)	396	11.4	14.6	58.8	51.5	30.1	40.7
	三世帯世帯(親・子・孫)	107	13.1	15.0	58.9	55.1	27.1	37.4
	その他	23	13.0	17.4	30.4	52.2	21.7	30.4
	不明	17	5.9	5.9	52.9	23.5	29.4	35.3
F7. 地域別	県南地域	365	14.8	18.4	52.1	51.2	32.1	33.4
	県北地域	205	17.1	16.6	55.1	47.3	20.5	41.5
	島原地域	89	18.0	10.1	55.1	43.8	22.5	38.2
	県央地域	183	9.8	9.3	63.4	58.5	21.3	38.3
	対馬地域	21	9.5	14.3	61.9	47.6	38.1	47.6
	壱岐地域	21	9.5	9.5	57.1	52.4	23.8	47.6
	下五島地域	18	5.6	11.1	66.7	55.6	50.0	44.4
	上五島地域	10	0.0	20.0	50.0	40.0	50.0	70.0
不明	39	5.1	20.5	46.2	35.9	28.2	30.8	

3. 就労及びワーク・ライフ・バランスについて

問11-1 あなたは今後、女性が再就職するためにどのようなことが必要だと思いますか。

	標本数	育児や介護のための施設やサービスを充実する	その他	特に必要なことはない	わからない	無回答	
全体	951	45.4	0.8	0.3	3.6	5.8	
F1. 性別	男性	380	43.7	1.6	0.5	2.4	5.0
	女性	550	46.9	0.4	0.2	4.0	6.4
	上記以外	21	38.1	0.0	0.0	14.3	4.8
F2. 年代別	20歳代	54	40.7	1.9	0.0	1.9	1.9
	30歳代	94	45.7	1.1	0.0	3.2	3.2
	40歳代	155	39.4	1.3	1.3	2.6	3.9
	50歳代	172	50.6	1.2	0.0	1.7	4.1
	60歳代	220	42.3	0.9	0.0	2.7	8.2
	70歳以上	242	49.2	0.0	0.4	6.2	7.9
	不明	14	50.0	0.0	0.0	14.3	7.1
F3. 職業別	自営業者-農業・林業・漁業	41	36.6	2.4	0.0	7.3	9.8
	自営業者-商工業・サービス業	47	53.2	0.0	0.0	0.0	8.5
	自営業者-その他	30	43.3	3.3	3.3	0.0	6.7
	勤め人-事務職	89	40.4	0.0	0.0	1.1	4.5
	勤め人-専門・技術職	146	54.1	0.7	0.0	0.7	4.8
	勤め人-生産・輸送・建設・労務職	46	34.8	2.2	0.0	2.2	2.2
	勤め人-その他	100	35.0	1.0	0.0	3.0	6.0
	無職-主婦・主夫	189	50.8	0.5	0.0	3.7	4.8
	無職-学生	8	50.0	0.0	0.0	0.0	0.0
	無職-その他	89	47.2	1.1	0.0	9.0	6.7
	不明	166	42.8	0.6	1.2	6.0	7.2
F3-1. 就業形態別	正社員	237	43.5	1.3	0.0	1.3	4.2
	非正規社員	123	44.7	0.0	0.0	0.8	5.7
	その他	10	40.0	0.0	0.0	10.0	0.0
	不明	11	36.4	0.0	0.0	9.1	9.1
F4. 未婚別	結婚している	675	46.2	1.2	0.3	1.9	6.4
	離別・死別	124	46.0	0.0	0.0	6.5	3.2
	未婚	127	40.9	0.0	0.8	7.9	3.9
	不明	25	44.0	0.0	0.0	12.0	12.0
F5. 配偶者・パートナーの就業状況別	職業についている	412	45.4	1.7	0.2	1.7	6.1
	職業についていない	244	49.2	0.4	0.4	1.6	7.0
	不明	19	26.3	0.0	0.0	10.5	5.3
F6. 家族形態別	単身世帯	130	46.9	0.8	0.0	7.7	4.6
	夫婦のみの世帯	278	50.4	1.1	0.0	2.2	7.2
	二世代世帯(親・子)	396	42.4	0.5	0.8	2.5	4.8
	三世代世帯(親・子・孫)	107	45.8	0.9	0.0	0.9	7.5
	その他	23	26.1	4.3	0.0	17.4	4.3
	不明	17	47.1	0.0	0.0	17.6	5.9
F7. 地域別	県南地域	365	43.8	0.8	0.5	3.0	5.8
	県北地域	205	47.8	0.5	0.0	3.4	7.3
	島原地域	89	42.7	0.0	0.0	10.1	2.2
	県央地域	183	47.0	1.6	0.0	1.6	6.0
	対馬地域	21	38.1	0.0	0.0	0.0	4.8
	舌岐地域	21	42.9	0.0	4.8	0.0	9.5
	下五島地域	18	38.9	0.0	0.0	0.0	0.0
	上五島地域	10	70.0	0.0	0.0	0.0	0.0
	不明	39	48.7	2.6	0.0	10.3	7.7

3. 就労及びワーク・ライフ・バランスについて

問11-2 出産や子育て等により退職することなく、継続して女性が働くにはどのようなことが必要だと思いますか。

		標本数	結婚・出産退職等の慣行を改める	賃金・昇進・昇格における男女格差をなくす	仕事内容における男女格差をなくす	長時間労働や残業の習慣を改める	労働時間の短縮やフレックスタイム制(自由勤務時間制)を導入する	企業経営者や職場の理解を深める	育児休業・介護休業等の制度を充実させる	正規職員としての雇用を増やす
	全体	951	12.9	16.8	8.1	36.9	38.8	29.7	37.6	12.6
F1. 性別	男性	380	15.5	18.7	9.7	32.6	37.9	31.6	38.9	12.1
	女性	550	11.1	15.1	6.7	40.2	40.2	28.9	36.9	13.3
	上記以外	21	14.3	28.6	14.3	28.6	19.0	14.3	33.3	4.8
F2. 年代別	20歳代	54	7.4	14.8	14.8	53.7	35.2	20.4	48.1	14.8
	30歳代	94	16.0	22.3	7.4	39.4	48.9	35.1	41.5	11.7
	40歳代	155	14.2	16.1	5.2	32.9	49.7	30.3	33.5	11.6
	50歳代	172	13.4	17.4	9.3	35.5	44.8	33.7	36.6	17.4
	60歳代	220	10.0	12.3	6.4	35.5	33.6	33.6	38.2	13.2
	70歳以上	242	13.6	19.4	9.1	37.6	30.2	23.6	37.6	9.5
	不明	14	28.6	14.3	14.3	28.6	21.4	14.3	21.4	7.1
F3. 職業別	自営業者-農業・林業・漁業	41	9.8	12.2	9.8	34.1	31.7	24.4	41.5	7.3
	自営業者-商工業・サービス業	47	6.4	29.8	10.6	31.9	31.9	29.8	27.7	10.6
	自営業者-その他	30	16.7	20.0	13.3	26.7	50.0	30.0	43.3	3.3
	勤め人-事務職	89	10.1	16.9	6.7	40.4	48.3	36.0	28.1	16.9
	勤め人-専門・技術職	146	12.3	17.8	7.5	36.3	41.8	30.1	37.7	17.8
	勤め人-生産・輸送・建設・労務職	46	8.7	13.0	6.5	34.8	45.7	41.3	39.1	15.2
	勤め人-その他	100	16.0	16.0	9.0	41.0	36.0	30.0	32.0	15.0
	無職-主婦・主夫	189	11.1	11.6	7.4	42.3	41.8	32.3	44.4	6.9
	無職-学生	8	12.5	25.0	25.0	50.0	50.0	12.5	50.0	12.5
	無職-その他	89	15.7	19.1	6.7	34.8	21.3	20.2	43.8	11.2
不明	166	16.9	18.7	7.8	31.9	38.0	26.5	34.9	14.5	
F3-1. 就業形態別	正社員	237	13.9	16.9	8.9	39.7	46.4	34.2	36.3	15.6
	非正規社員	123	9.8	14.6	4.9	37.4	39.0	31.7	30.9	18.7
	その他	10	10.0	40.0	10.0	20.0	20.0	40.0	20.0	10.0
	不明	11	9.1	9.1	9.1	36.4	9.1	9.1	36.4	18.2
F4. 未婚別	結婚している	675	13.2	16.4	7.6	37.0	42.5	32.6	36.7	13.0
	離別・死別	124	13.7	16.1	8.1	36.3	29.8	23.4	42.7	9.7
	未婚	127	11.0	18.9	10.2	38.6	30.7	23.6	38.6	12.6
	不明	25	12.0	20.0	12.0	28.0	24.0	12.0	32.0	16.0
F5. 配偶者・パートナーの就業状況別	職業についている	412	12.6	14.6	5.8	38.1	45.9	34.0	35.4	15.3
	職業についていない	244	13.5	18.0	10.2	36.9	36.9	31.6	38.9	9.4
	不明	19	21.1	36.8	10.5	15.8	42.1	15.8	36.8	10.5
F6. 家族形態別	単身世帯	130	9.2	12.3	6.2	43.1	33.1	22.3	39.2	13.1
	夫婦のみの世帯	278	14.0	14.7	8.3	37.1	41.7	32.4	35.3	9.7
	二世代世帯(親・子)	396	13.9	18.2	7.1	36.6	39.4	31.8	37.4	14.9
	三世代世帯(親・子・孫)	107	12.1	21.5	12.1	35.5	41.1	28.0	42.1	11.2
	その他	23	4.3	26.1	13.0	13.0	30.4	26.1	47.8	13.0
	不明	17	17.6	11.8	11.8	35.3	17.6	5.9	29.4	11.8
F7. 地域別	県南地域	365	12.9	17.8	8.5	37.0	41.4	30.4	38.6	12.1
	県北地域	205	14.6	19.0	8.3	37.1	37.6	33.7	34.6	12.2
	島原地域	89	14.6	16.9	7.9	36.0	27.0	25.8	38.2	16.9
	県央地域	183	10.4	12.0	7.7	40.4	39.3	30.6	38.3	11.5
	対馬地域	21	4.8	19.0	0.0	14.3	52.4	19.0	57.1	14.3
	壱岐地域	21	19.0	9.5	0.0	38.1	42.9	9.5	42.9	9.5
	下五島地域	18	22.2	16.7	16.7	38.9	38.9	33.3	38.9	11.1
	上五島地域	10	10.0	30.0	20.0	40.0	30.0	50.0	30.0	30.0
	不明	39	10.3	20.5	7.7	30.8	38.5	15.4	30.8	12.8

3. 就労及びワーク・ライフ・バランスについて

問11-2 出産や子育て等により退職することなく、継続して女性が働くにはどのようなことが必要だと思いますか。

	標本数	育児や介護のための施設やサービスを充実する	パートナー(男性)の理解・協力を得られるようにする	パートナー(男性)以外の親族の理解・協力を得られるようにする	女性自身の知識や経験、就業意欲を高める	その他	特に必要なことはない	わからない	無回答	
全体	951	27.2	15.6	6.8	6.1	1.3	0.3	3.0	6.7	
F1. 性別	男性	380	27.4	12.4	6.1	7.6	1.6	0.8	2.4	6.6
	女性	550	27.3	17.5	7.5	5.3	0.9	0.0	3.3	6.7
	上記以外	21	23.8	23.8	4.8	0.0	4.8	0.0	9.5	9.5
F2. 年代別	20歳代	54	18.5	11.1	7.4	3.7	1.9	0.0	3.7	1.9
	30歳代	94	29.8	11.7	7.4	1.1	3.2	0.0	2.1	2.1
	40歳代	155	23.9	16.1	7.7	5.2	2.6	1.3	1.9	6.5
	50歳代	172	30.2	18.0	6.4	4.7	1.2	0.0	1.7	3.5
	60歳代	220	30.5	20.0	7.3	5.9	0.0	0.0	1.4	10.0
	70歳以上	242	25.6	11.6	5.8	10.7	0.4	0.4	5.8	9.1
	不明	14	21.4	21.4	7.1	0.0	7.1	0.0	14.3	7.1
F3. 職業別	自営業者-農業・林業・漁業	41	14.6	14.6	12.2	4.9	0.0	0.0	4.9	17.1
	自営業者-商工業・サービス業	47	25.5	17.0	8.5	8.5	0.0	0.0	0.0	8.5
	自営業者-その他	30	30.0	13.3	13.3	10.0	0.0	0.0	0.0	3.3
	勤め人-事務職	89	25.8	16.9	11.2	4.5	4.5	0.0	1.1	3.4
	勤め人-専門・技術職	146	30.1	17.1	5.5	8.9	1.4	0.0	0.7	6.2
	勤め人-生産・輸送・建設・労務職	46	28.3	17.4	13.0	4.3	2.2	0.0	2.2	2.2
	勤め人-その他	100	20.0	18.0	5.0	2.0	2.0	0.0	3.0	9.0
	無職-主婦・主夫	189	33.3	14.3	5.3	5.3	0.5	0.0	2.6	6.3
	無職-学生	8	50.0	0.0	0.0	0.0	0.0	0.0	0.0	0.0
	無職-その他	89	31.5	10.1	5.6	7.9	0.0	0.0	6.7	9.0
不明	166	22.3	16.9	4.8	6.6	1.2	1.8	6.0	6.0	
F3-1. 就業形態別	正社員	237	26.6	13.5	7.6	5.9	3.0	0.0	0.8	3.8
	非正規社員	123	27.6	25.2	8.1	4.9	1.6	0.0	0.8	7.3
	その他	10	10.0	20.0	0.0	10.0	0.0	0.0	10.0	20.0
	不明	11	18.2	9.1	9.1	0.0	0.0	0.0	18.2	18.2
F4. 未婚別	結婚している	675	27.0	15.4	6.4	5.9	1.2	0.3	1.6	7.1
	離別・死別	124	26.6	16.1	8.9	9.7	0.8	0.0	5.6	6.5
	未婚	127	30.7	14.2	7.9	3.1	1.6	0.8	6.3	4.7
	不明	25	20.0	24.0	4.0	8.0	4.0	0.0	12.0	8.0
F5. 配偶者・パートナーの就業状況別	職業についている	412	24.5	17.5	7.0	5.1	1.5	0.2	1.5	6.8
	職業についていない	244	32.4	12.3	5.3	7.4	0.8	0.4	1.2	7.8
	不明	19	10.5	10.5	5.3	5.3	0.0	0.0	10.5	5.3
F6. 家族形態別	単身世帯	130	29.2	16.2	9.2	9.2	0.0	0.0	6.9	6.2
	夫婦のみの世帯	278	31.3	13.7	4.7	6.8	0.7	0.0	1.8	8.3
	二世帯世帯(親・子)	396	27.8	17.2	5.8	3.8	1.8	0.8	2.0	5.6
	三世帯世帯(親・子・孫)	107	18.7	13.1	12.1	6.5	1.9	0.0	0.0	9.3
	その他	23	4.3	17.4	13.0	13.0	0.0	0.0	17.4	0.0
	不明	17	17.6	17.6	5.9	11.8	5.9	0.0	17.6	5.9
F7. 地域別	県南地域	365	28.5	14.0	5.5	5.8	1.9	0.3	2.2	5.5
	県北地域	205	21.5	15.1	7.8	7.8	0.5	0.0	3.4	8.3
	島原地域	89	21.3	12.4	9.0	6.7	1.1	0.0	9.0	5.6
	県央地域	183	32.2	18.0	6.0	4.9	0.5	0.0	1.1	8.7
	対馬地域	21	42.9	23.8	14.3	14.3	0.0	0.0	0.0	4.8
	壱岐地域	21	42.9	9.5	9.5	4.8	0.0	4.8	0.0	14.3
	下五島地域	18	33.3	27.8	5.6	0.0	0.0	5.6	0.0	0.0
	上五島地域	10	10.0	20.0	10.0	0.0	0.0	0.0	0.0	0.0
	不明	39	23.1	20.5	7.7	5.1	2.6	0.0	10.3	5.1

3. 就労及びワーク・ライフ・バランスについて

問12 あなたは、男性が「育児休業制度・介護休業制度」を利用することについてどう考えますか。

(1) 育児休業

	標本数	積極的に 取ったほうが よい	どちらかとい え取った ほうがよい	どちらかとい え取らない ほうがよい	取らないほう がよい	わからない	無回答
全体	1028	34.1	43.4	8.1	2.7	7.9	3.8
F1. 性別							
男性	408	32.8	45.1	8.1	2.5	7.4	4.2
女性	593	35.4	42.8	7.6	2.9	7.9	3.4
上記以外	27	25.9	29.6	18.5	3.7	14.8	7.4
F2. 年代別							
20歳代	56	48.2	37.5	5.4	0.0	8.9	0.0
30歳代	94	41.5	36.2	9.6	4.3	7.4	1.1
40歳代	159	34.0	47.2	6.3	5.0	5.0	2.5
50歳代	181	37.6	41.4	9.4	0.6	8.3	2.8
60歳代	240	30.4	48.8	8.3	2.9	7.5	2.1
70歳以上	279	29.7	42.7	7.9	2.5	9.3	7.9
不明	19	36.8	26.3	10.5	5.3	10.5	10.5
F3. 職業別							
自営業者-農業・林業・漁業	46	26.1	41.3	8.7	2.2	13.0	8.7
自営業者-商工業・サービス業	51	27.5	37.3	7.8	7.8	17.6	2.0
自営業者-その他	31	35.5	45.2	9.7	0.0	6.5	3.2
勤め人-事務職	91	33.0	46.2	13.2	3.3	3.3	1.1
勤め人-専門・技術職	150	44.7	43.3	6.0	1.3	3.3	1.3
勤め人-生産・輸送・建設・労務職	47	25.5	48.9	12.8	0.0	8.5	4.3
勤め人-その他	110	32.7	40.0	7.3	2.7	10.0	7.3
無職-主婦・主夫	207	38.6	43.5	7.2	1.9	6.3	2.4
無職-学生	8	62.5	37.5	0.0	0.0	0.0	0.0
無職-その他	102	29.4	43.1	5.9	3.9	13.7	3.9
不明	185	29.2	44.9	8.6	3.8	7.6	5.9
F3-1. 就業形態別							
正社員	243	38.7	44.4	7.8	2.9	5.3	0.8
非正規社員	129	34.1	42.6	10.9	0.8	7.0	4.7
その他	15	13.3	46.7	6.7	0.0	6.7	26.7
不明	11	45.5	36.4	9.1	0.0	0.0	9.1
F4. 未婚別							
結婚している	714	33.3	46.6	8.3	2.7	5.7	3.4
離別・死別	144	34.0	38.2	9.0	4.2	9.7	4.9
未婚	136	39.7	36.0	5.9	1.5	16.2	0.7
不明	34	29.4	26.5	8.8	2.9	11.8	20.6
F5. 配偶者・パートナーの就業状況別							
職業についている	434	34.1	45.4	9.7	2.1	6.0	2.8
職業についていない	258	33.7	48.8	5.8	3.5	5.0	3.1
不明	22	13.6	45.5	9.1	4.5	9.1	18.2
F6. 家族形態別							
単身世帯	149	30.9	42.3	9.4	2.0	12.1	3.4
夫婦のみの世帯	295	33.6	44.7	8.5	2.4	6.4	4.4
二世帯世帯(親・子)	417	35.3	44.6	7.0	3.6	7.2	2.4
三世帯世帯(親・子・孫)	113	38.1	42.5	10.6	1.8	4.4	2.7
その他	30	26.7	36.7	3.3	0.0	20.0	13.3
不明	24	33.3	25.0	8.3	4.2	12.5	16.7
F7. 地域別							
県南地域	390	37.4	41.5	7.2	3.8	7.7	2.3
県北地域	226	29.6	48.2	7.1	2.2	7.1	5.8
島原地域	96	27.1	43.8	6.3	2.1	16.7	4.2
県央地域	190	37.4	44.7	11.1	1.1	3.2	2.6
対馬地域	23	30.4	43.5	13.0	0.0	13.0	0.0
吾岐地域	23	30.4	43.5	8.7	8.7	4.3	4.3
下五島地域	20	35.0	25.0	15.0	5.0	10.0	10.0
上五島地域	11	36.4	36.4	0.0	0.0	18.2	9.1
不明	49	32.7	38.8	8.2	2.0	10.2	8.2

3. 就労及びワーク・ライフ・バランスについて

問12 あなたは、男性が「育児休業制度・介護休業制度」を利用することについてどう考えますか。

(2) 介護休業

	標本数	積極的に 取ったほうが よい	どちらかとい えば取った ほうがよい	どちらかとい えば取らない ほうがよい	取らないほう がよい	わからない	無回答
全体	1028	38.5	44.0	4.7	1.1	7.8	4.0
F1. 性別							
男性	408	36.8	45.1	5.9	0.7	7.6	3.9
女性	593	40.5	43.0	3.9	1.3	7.6	3.7
上記以外	27	22.2	48.1	3.7	0.0	14.8	11.1
F2. 年代別							
20歳代	56	44.6	48.2	3.6	0.0	3.6	0.0
30歳代	94	51.1	30.9	6.4	2.1	8.5	1.1
40歳代	159	39.6	46.5	4.4	1.3	6.3	1.9
50歳代	181	45.3	40.9	3.9	0.6	6.6	2.8
60歳代	240	32.9	48.8	4.6	1.7	8.8	3.3
70歳以上	279	33.3	43.7	5.4	0.7	9.0	7.9
不明	19	31.6	47.4	0.0	0.0	10.5	10.5
F3. 職業別							
自営業者-農業・林業・漁業	46	23.9	47.8	4.3	0.0	13.0	10.9
自営業者-商工業・サービス業	51	33.3	35.3	7.8	0.0	19.6	3.9
自営業者-その他	31	35.5	41.9	9.7	0.0	6.5	6.5
勤め人-事務職	91	40.7	45.1	5.5	2.2	5.5	1.1
勤め人-専門・技術職	150	48.7	42.0	5.3	0.7	1.3	2.0
勤め人-生産・輸送・建設・労務職	47	34.0	48.9	6.4	0.0	6.4	4.3
勤め人-その他	110	38.2	42.7	4.5	1.8	6.4	6.4
無職-主婦・主夫	207	44.4	43.5	2.4	1.0	5.8	2.9
無職-学生	8	50.0	50.0	0.0	0.0	0.0	0.0
無職-その他	102	37.3	41.2	3.9	1.0	14.7	2.0
不明	185	29.7	48.1	4.9	1.6	9.7	5.9
F3-1. 就業形態別							
正社員	243	43.6	45.7	5.8	1.6	2.5	0.8
非正規社員	129	39.5	43.4	4.7	0.8	7.0	4.7
その他	15	33.3	26.7	6.7	0.0	13.3	20.0
不明	11	54.5	27.3	0.0	0.0	0.0	18.2
F4. 未婚別							
結婚している	714	38.4	45.5	5.2	1.1	6.0	3.8
離別・死別	144	38.2	39.6	5.6	1.4	11.1	4.2
未婚	136	43.4	40.4	2.2	0.7	12.5	0.7
不明	34	23.5	44.1	0.0	0.0	11.8	20.6
F5. 配偶者・パートナーの就業状況別							
職業についている	434	40.6	42.9	6.0	0.7	6.9	3.0
職業についていない	258	36.0	51.9	3.5	1.6	3.1	3.9
不明	22	22.7	22.7	9.1	4.5	22.7	18.2
F6. 家族形態別							
単身世帯	149	32.9	45.0	6.7	0.7	11.4	3.4
夫婦のみの世帯	295	38.3	44.1	5.4	0.7	6.8	4.7
二世帯世帯(親・子)	417	41.5	44.8	4.3	1.7	5.0	2.6
三世帯世帯(親・子・孫)	113	38.9	44.2	3.5	0.9	9.7	2.7
その他	30	33.3	26.7	0.0	0.0	23.3	16.7
不明	24	29.2	41.7	0.0	0.0	16.7	12.5
F7. 地域別							
県南地域	390	40.0	44.4	4.4	1.8	7.2	2.3
県北地域	226	37.2	45.1	4.0	0.4	8.0	5.3
島原地域	96	33.3	45.8	3.1	1.0	13.5	3.1
県央地域	190	41.1	43.2	6.8	0.5	5.8	2.6
対馬地域	23	43.5	34.8	4.3	0.0	8.7	8.7
吾岐地域	23	39.1	43.5	4.3	4.3	4.3	4.3
下五島地域	20	35.0	35.0	10.0	0.0	5.0	15.0
上五島地域	11	45.5	36.4	0.0	0.0	9.1	9.1
不明	49	30.6	44.9	4.1	0.0	10.2	10.2

#### 4. 人権(セクハラ・DV)について

問13 あなたはこれまでに、次のような行為で不快な思いをしたことがありますか。

(1) 嫌がっているのに卑猥な話を聞かされた

		標本数	ある	ない	無回答
全体		1028	16.6	74.3	9.0
F1. 性別	男性	408	11.5	78.9	9.6
	女性	593	20.4	71.3	8.3
	上記以外	27	11.1	70.4	18.5
F2. 年代別	20歳代	56	23.2	76.8	0.0
	30歳代	94	9.6	90.4	0.0
	40歳代	159	17.6	81.1	1.3
	50歳代	181	23.2	74.6	2.2
	60歳代	240	19.6	71.7	8.8
	70歳以上	279	11.5	66.7	21.9
	不明	19	0.0	73.7	26.3
F3. 職業別	自営業者-農業・林業・漁業	46	10.9	67.4	21.7
	自営業者-商工業・サービス業	51	13.7	80.4	5.9
	自営業者-その他	31	16.1	74.2	9.7
	勤め人-事務職	91	17.6	82.4	0.0
	勤め人-専門・技術職	150	24.0	73.3	2.7
	勤め人-生産・輸送・建設・労務職	47	14.9	85.1	0.0
	勤め人-その他	110	13.6	81.8	4.5
	無職-主婦・主夫	207	15.9	73.9	10.1
	無職-学生	8	37.5	62.5	0.0
	無職-その他	102	15.7	64.7	19.6
	不明	185	15.1	70.3	14.6
F3-1. 就業形態別	正社員	243	17.7	81.1	1.2
	非正規社員	129	20.2	78.3	1.6
	その他	15	20.0	66.7	13.3
	不明	11	18.2	63.6	18.2
F4. 未既婚別	結婚している	714	16.0	76.3	7.7
	離別・死別	144	18.1	68.8	13.2
	未婚	136	21.3	75.0	3.7
	不明	34	5.9	52.9	41.2
F5. 配偶者・パートナーの就業状況別	職業についている	434	18.0	77.2	4.8
	職業についていない	258	13.2	75.6	11.2
	不明	22	9.1	68.2	22.7
F6. 家族形態別	単身世帯	149	20.1	69.8	10.1
	夫婦のみの世帯	295	17.6	68.5	13.9
	二世帯世帯(親・子)	417	15.1	80.8	4.1
	三世帯世帯(親・子・孫)	113	18.6	77.9	3.5
	その他	30	10.0	60.0	30.0
	不明	24	8.3	62.5	29.2
F7. 地域別	県南地域	390	18.2	72.8	9.0
	県北地域	226	16.8	73.0	10.2
	島原地域	96	14.6	80.2	5.2
	県央地域	190	16.3	77.4	6.3
	対馬地域	23	8.7	82.6	8.7
	舌岐地域	23	26.1	73.9	0.0
	下五島地域	20	15.0	70.0	15.0
	上五島地域	11	0.0	90.9	9.1
	不明	49	12.2	63.3	24.5

4. 人権(セクハラ・DV)について

問13 あなたはこれまでに、次のような行為で不快な思いをしたことがありますか。

(2)「女(男)のくせに」「女(男)だから」と差別的な言い方をされた

		標本数	ある	ない	無回答
全体		1028	30.3	62.0	7.8
F1. 性別	男性	408	19.4	71.3	9.3
	女性	593	38.4	55.5	6.1
	上記以外	27	14.8	63.0	22.2
F2. 年代別	20歳代	56	35.7	64.3	0.0
	30歳代	94	35.1	63.8	1.1
	40歳代	159	34.6	64.2	1.3
	50歳代	181	36.5	61.9	1.7
	60歳代	240	31.3	62.5	6.3
	70歳以上	279	21.9	58.8	19.4
	不明	19	5.3	68.4	26.3
	F3. 職業別	自営業者-農業・林業・漁業	46	15.2	67.4
自営業者-商工業・サービス業		51	35.3	60.8	3.9
自営業者-その他		31	32.3	58.1	9.7
勤め人-事務職		91	29.7	70.3	0.0
勤め人-専門・技術職		150	38.0	59.3	2.7
勤め人-生産・輸送・建設・労務職		47	25.5	74.5	0.0
勤め人-その他		110	24.5	71.8	3.6
無職-主婦・主夫		207	34.8	56.0	9.2
無職-学生		8	62.5	37.5	0.0
無職-その他		102	30.4	52.9	16.7
不明		185	24.3	63.2	12.4
F3-1. 就業形態別		正社員	243	31.3	68.3
	非正規社員	129	32.6	66.7	0.8
	その他	15	26.7	53.3	20.0
	不明	11	9.1	63.6	27.3
F4. 未既婚別	結婚している	714	28.9	64.6	6.6
	離別・死別	144	34.0	54.9	11.1
	未婚	136	39.0	57.4	3.7
	不明	34	8.8	55.9	35.3
F5. 配偶者・パートナーの就業状況別	職業についている	434	32.0	64.1	3.9
	職業についていない	258	25.2	65.1	9.7
	不明	22	9.1	68.2	22.7
F6. 家族形態別	単身世帯	149	37.6	54.4	8.1
	夫婦のみの世帯	295	29.2	60.3	10.5
	二世帯世帯(親・子)	417	29.5	66.7	3.8
	三世帯世帯(親・子・孫)	113	29.2	66.4	4.4
	その他	30	33.3	36.7	30.0
	不明	24	12.5	58.3	29.2
F7. 地域別	県南地域	390	31.8	61.3	6.9
	県北地域	226	31.0	58.8	10.2
	島原地域	96	25.0	70.8	4.2
	県央地域	190	29.5	64.2	6.3
	対馬地域	23	26.1	60.9	13.0
	壱岐地域	23	34.8	65.2	0.0
	下五島地域	20	55.0	45.0	0.0
	上五島地域	11	9.1	81.8	9.1
	不明	49	24.5	55.1	20.4



4. 人権(セクハラ・DV)について

問13 あなたはこれまでに、次のような行為で不快な思いをしたことがありますか。

(3)異性に体をさわられた

		標本数	ある	ない	無回答
全体		1028	22.4	69.0	8.7
F1. 性別	男性	408	6.6	83.8	9.6
	女性	593	33.7	58.9	7.4
	上記以外	27	11.1	66.7	22.2
F2. 年代別	20歳代	56	21.4	78.6	0.0
	30歳代	94	22.3	77.7	0.0
	40歳代	159	23.9	74.8	1.3
	50歳代	181	31.5	67.4	1.1
	60歳代	240	25.4	66.7	7.9
	70歳以上	279	14.0	64.2	21.9
	不明	19	10.5	63.2	26.3
	F3. 職業別	自営業者-農業・林業・漁業	46	8.7	69.6
自営業者-商工業・サービス業		51	23.5	74.5	2.0
自営業者-その他		31	29.0	61.3	9.7
勤め人-事務職		91	24.2	75.8	0.0
勤め人-専門・技術職		150	23.3	73.3	3.3
勤め人-生産・輸送・建設・労務職		47	17.0	83.0	0.0
勤め人-その他		110	13.6	83.6	2.7
無職-主婦・主夫		207	29.5	60.4	10.1
無職-学生		8	12.5	87.5	0.0
無職-その他		102	21.6	59.8	18.6
不明		185	22.2	63.2	14.6
F3-1. 就業形態別		正社員	243	18.1	81.1
	非正規社員	129	26.4	72.9	0.8
	その他	15	0.0	80.0	20.0
	不明	11	18.2	63.6	18.2
F4. 未既婚別	結婚している	714	20.6	72.3	7.1
	離別・死別	144	27.1	59.7	13.2
	未婚	136	29.4	66.9	3.7
	不明	34	11.8	47.1	41.2
F5. 配偶者・パートナーの就業状況別	職業についている	434	23.3	72.6	4.1
	職業についていない	258	17.1	72.1	10.9
	不明	22	9.1	68.2	22.7
F6. 家族形態別	単身世帯	149	25.5	63.8	10.7
	夫婦のみの世帯	295	21.0	66.1	12.9
	二世帯世帯(親・子)	417	22.3	74.3	3.4
	三世帯世帯(親・子・孫)	113	25.7	70.8	3.5
	その他	30	16.7	50.0	33.3
	不明	24	12.5	58.3	29.2
F7. 地域別	県南地域	390	26.4	65.4	8.2
	県北地域	226	21.2	68.6	10.2
	島原地域	96	16.7	78.1	5.2
	県央地域	190	20.5	73.2	6.3
	対馬地域	23	17.4	69.6	13.0
	壱岐地域	23	17.4	82.6	0.0
	下五島地域	20	20.0	70.0	10.0
	上五島地域	11	0.0	90.9	9.1
	不明	49	24.5	53.1	22.4

4. 人権(セクハラ・DV)について

問13 あなたはこれまでに、次のような行為で不快な思いをしたことがありますか。

(4) 宴会でお酒やデュエットを強要された

		標本数	ある	ない	無回答
全体		1028	20.5	70.8	8.7
F1. 性別	男性	408	12.0	78.2	9.8
	女性	593	26.6	66.1	7.3
	上記以外	27	14.8	63.0	22.2
F2. 年代別	20歳代	56	8.9	91.1	0.0
	30歳代	94	18.1	81.9	0.0
	40歳代	159	20.8	78.0	1.3
	50歳代	181	30.9	67.4	1.7
	60歳代	240	23.3	68.8	7.9
	70歳以上	279	14.7	63.8	21.5
	不明	19	15.8	57.9	26.3
	F3. 職業別	自営業者-農業・林業・漁業	46	13.0	65.2
自営業者-商工業・サービス業		51	33.3	64.7	2.0
自営業者-その他		31	19.4	71.0	9.7
勤め人-事務職		91	25.3	74.7	0.0
勤め人-専門・技術職		150	18.0	78.7	3.3
勤め人-生産・輸送・建設・労務職		47	23.4	76.6	0.0
勤め人-その他		110	15.5	80.9	3.6
無職-主婦・主夫		207	21.7	69.1	9.2
無職-学生		8	12.5	87.5	0.0
無職-その他		102	19.6	62.7	17.6
不明		185	20.5	63.8	15.7
F3-1. 就業形態別		正社員	243	17.7	81.5
	非正規社員	129	24.8	74.4	0.8
	その他	15	13.3	66.7	20.0
	不明	11	9.1	63.6	27.3
F4. 未既婚別	結婚している	714	19.9	72.7	7.4
	離別・死別	144	25.7	61.8	12.5
	未婚	136	19.9	76.5	3.7
	不明	34	14.7	47.1	38.2
F5. 配偶者・パートナーの就業状況別	職業についている	434	21.2	74.4	4.4
	職業についていない	258	18.2	70.5	11.2
	不明	22	13.6	63.6	22.7
F6. 家族形態別	単身世帯	149	22.1	68.5	9.4
	夫婦のみの世帯	295	21.4	66.1	12.5
	二世帯世帯(親・子)	417	20.6	75.8	3.6
	三世帯世帯(親・子・孫)	113	18.6	77.0	4.4
	その他	30	16.7	46.7	36.7
	不明	24	12.5	58.3	29.2
F7. 地域別	県南地域	390	22.6	69.2	8.2
	県北地域	226	18.1	71.2	10.6
	島原地域	96	19.8	75.0	5.2
	県央地域	190	20.5	72.6	6.8
	対馬地域	23	21.7	65.2	13.0
	壱岐地域	23	21.7	78.3	0.0
	下五島地域	20	25.0	70.0	5.0
	上五島地域	11	9.1	81.8	9.1
	不明	49	16.3	63.3	20.4

4. 人権(セクハラ・DV)について

問13 あなたはこれまでに、次のような行為で不快な思いをしたことがありますか。

(5) 交際を強要された

		標本数	ある	ない	無回答
全体		1028	4.8	86.3	8.9
F1. 性別	男性	408	2.0	88.2	9.8
	女性	593	6.7	85.5	7.8
	上記以外	27	3.7	74.1	22.2
F2. 年代別	20歳代	56	1.8	98.2	0.0
	30歳代	94	5.3	94.7	0.0
	40歳代	159	3.8	95.0	1.3
	50歳代	181	3.9	95.0	1.1
	60歳代	240	8.3	83.3	8.3
	70歳以上	279	3.6	73.8	22.6
	不明	19	0.0	73.7	26.3
F3. 職業別	自営業者-農業・林業・漁業	46	2.2	76.1	21.7
	自営業者-商工業・サービス業	51	3.9	92.2	3.9
	自営業者-その他	31	6.5	87.1	6.5
	勤め人-事務職	91	4.4	95.6	0.0
	勤め人-専門・技術職	150	1.3	96.0	2.7
	勤め人-生産・輸送・建設・労務職	47	12.8	87.2	0.0
	勤め人-その他	110	2.7	94.5	2.7
	無職-主婦・主夫	207	5.8	83.6	10.6
	無職-学生	8	0.0	100.0	0.0
	無職-その他	102	4.9	76.5	18.6
	不明	185	6.5	77.3	16.2
	F3-1. 就業形態別	正社員	243	2.5	97.5
非正規社員		129	7.0	92.2	0.8
その他		15	0.0	80.0	20.0
不明		11	0.0	72.7	27.3
F4. 未既婚別	結婚している	714	4.6	87.8	7.6
	離別・死別	144	5.6	81.9	12.5
	未婚	136	5.1	91.2	3.7
	不明	34	2.9	52.9	44.1
F5. 配偶者・パートナーの就業状況別	職業についている	434	5.3	90.3	4.4
	職業についていない	258	3.9	84.5	11.6
	不明	22	0.0	77.3	22.7
F6. 家族形態別	単身世帯	149	3.4	86.6	10.1
	夫婦のみの世帯	295	5.4	81.7	12.9
	二世帯世帯(親・子)	417	5.0	91.6	3.4
	三世帯世帯(親・子・孫)	113	5.3	88.5	6.2
	その他	30	0.0	63.3	36.7
	不明	24	4.2	66.7	29.2
F7. 地域別	県南地域	390	4.4	86.9	8.7
	県北地域	226	2.7	86.7	10.6
	島原地域	96	7.3	87.5	5.2
	県央地域	190	6.8	87.4	5.8
	対馬地域	23	4.3	82.6	13.0
	壱岐地域	23	4.3	95.7	0.0
	下五島地域	20	10.0	85.0	5.0
	上五島地域	11	0.0	90.9	9.1
	不明	49	4.1	69.4	26.5

4. 人権(セクハラ・DV)について

問13 あなたはこれまでに、次のような行為で不快な思いをしたことがありますか。

(6) 性的行為を強要された

		標本数	ある	ない	無回答
全体		1028	3.9	86.9	9.2
F1. 性別	男性	408	1.5	88.5	10.0
	女性	593	5.6	86.3	8.1
	上記以外	27	3.7	74.1	22.2
F2. 年代別	20歳代	56	1.8	98.2	0.0
	30歳代	94	5.3	94.7	0.0
	40歳代	159	3.8	95.0	1.3
	50歳代	181	5.5	93.4	1.1
	60歳代	240	4.2	86.7	9.2
	70歳以上	279	2.9	74.2	22.9
	不明	19	0.0	73.7	26.3
	F3. 職業別	自営業者-農業・林業・漁業	46	2.2	76.1
自営業者-商工業・サービス業		51	2.0	94.1	3.9
自営業者-その他		31	0.0	90.3	9.7
勤め人-事務職		91	4.4	95.6	0.0
勤め人-専門・技術職		150	1.3	96.0	2.7
勤め人-生産・輸送・建設・労務職		47	6.4	93.6	0.0
勤め人-その他		110	1.8	95.5	2.7
無職-主婦・主夫		207	5.8	82.6	11.6
無職-学生		8	12.5	87.5	0.0
無職-その他		102	6.9	74.5	18.6
不明		185	3.8	80.0	16.2
F3-1. 就業形態別		正社員	243	2.5	97.5
	非正規社員	129	3.9	95.3	0.8
	その他	15	0.0	80.0	20.0
	不明	11	0.0	72.7	27.3
F4. 未既婚別	結婚している	714	3.5	88.7	7.8
	離別・死別	144	2.8	84.0	13.2
	未婚	136	8.1	88.2	3.7
	不明	34	0.0	55.9	44.1
F5. 配偶者・パートナーの就業状況別	職業についている	434	3.5	92.2	4.4
	職業についていない	258	3.5	84.1	12.4
	不明	22	4.5	72.7	22.7
F6. 家族形態別	単身世帯	149	5.4	83.9	10.7
	夫婦のみの世帯	295	4.1	82.4	13.6
	二世帯世帯(親・子)	417	4.1	92.6	3.4
	三世帯世帯(親・子・孫)	113	1.8	92.0	6.2
	その他	30	3.3	60.0	36.7
	不明	24	0.0	70.8	29.2
F7. 地域別	県南地域	390	5.9	85.1	9.0
	県北地域	226	1.3	88.1	10.6
	島原地域	96	3.1	90.6	6.3
	県央地域	190	4.7	88.9	6.3
	対馬地域	23	4.3	82.6	13.0
	壱岐地域	23	0.0	100.0	0.0
	下五島地域	20	0.0	95.0	5.0
	上五島地域	11	0.0	90.9	9.1
	不明	49	2.0	71.4	26.5

4. 人権(セクハラ・DV)について

問13 あなたはこれまでに、次のような行為で不快な思いをしたことがありますか。

(7) 結婚や異性との交流についてしつこく聞かれた

		標本数	ある	ない	無回答
全体		1028	11.5	79.6	8.9
F1. 性別	男性	408	8.8	81.6	9.6
	女性	593	13.2	78.9	7.9
	上記以外	27	14.8	63.0	22.2
F2. 年代別	20歳代	56	28.6	71.4	0.0
	30歳代	94	16.0	84.0	0.0
	40歳代	159	15.7	83.0	1.3
	50歳代	181	16.6	82.3	1.1
	60歳代	240	7.9	82.9	9.2
	70歳以上	279	4.3	73.8	21.9
	不明	19	5.3	68.4	26.3
	F3. 職業別	自営業者-農業・林業・漁業	46	2.2	76.1
自営業者-商工業・サービス業		51	15.7	80.4	3.9
自営業者-その他		31	9.7	80.6	9.7
勤め人-事務職		91	17.6	82.4	0.0
勤め人-専門・技術職		150	16.0	81.3	2.7
勤め人-生産・輸送・建設・労務職		47	19.1	80.9	0.0
勤め人-その他		110	13.6	83.6	2.7
無職-主婦・主夫		207	4.8	84.5	10.6
無職-学生		8	25.0	75.0	0.0
無職-その他		102	11.8	70.6	17.6
不明		185	9.7	74.1	16.2
F3-1. 就業形態別		正社員	243	17.3	82.7
	非正規社員	129	14.0	85.3	0.8
	その他	15	20.0	60.0	20.0
	不明	11	9.1	63.6	27.3
F4. 未既婚別	結婚している	714	7.8	84.6	7.6
	離別・死別	144	13.2	73.6	13.2
	未婚	136	30.9	65.4	3.7
	不明	34	2.9	55.9	41.2
F5. 配偶者・パートナーの就業状況別	職業についている	434	9.2	86.4	4.4
	職業についていない	258	5.4	82.9	11.6
	不明	22	9.1	68.2	22.7
F6. 家族形態別	単身世帯	149	18.1	71.1	10.7
	夫婦のみの世帯	295	7.1	80.3	12.5
	二世帯世帯(親・子)	417	12.7	83.9	3.4
	三世帯世帯(親・子・孫)	113	10.6	83.2	6.2
	その他	30	10.0	53.3	36.7
	不明	24	8.3	62.5	29.2
F7. 地域別	県南地域	390	11.5	80.0	8.5
	県北地域	226	11.1	78.3	10.6
	島原地域	96	11.5	82.3	6.3
	県央地域	190	12.1	81.6	6.3
	対馬地域	23	13.0	73.9	13.0
	壱岐地域	23	13.0	87.0	0.0
	下五島地域	20	10.0	85.0	5.0
	上五島地域	11	9.1	81.8	9.1
	不明	49	10.2	65.3	24.5

4. 人権(セクハラ・DV)について

問13 あなたはこれまでに、次のような行為で不快な思いをしたことがありますか。

(8) 容姿について傷つくようなことを言われた

		標本数	ある	ない	無回答
全体		1028	21.4	69.7	8.9
F1. 性別	男性	408	17.2	73.3	9.6
	女性	593	24.6	67.8	7.6
	上記以外	27	14.8	59.3	25.9
F2. 年代別	20歳代	56	30.4	69.6	0.0
	30歳代	94	27.7	72.3	0.0
	40歳代	159	25.8	73.0	1.3
	50歳代	181	34.8	63.5	1.7
	60歳代	240	19.2	73.3	7.5
	70歳以上	279	8.6	69.2	22.2
	不明	19	15.8	52.6	31.6
	F3. 職業別	自営業者-農業・林業・漁業	46	10.9	67.4
自営業者-商工業・サービス業		51	15.7	80.4	3.9
自営業者-その他		31	19.4	71.0	9.7
勤め人-事務職		91	24.2	75.8	0.0
勤め人-専門・技術職		150	30.0	67.3	2.7
勤め人-生産・輸送・建設・労務職		47	25.5	74.5	0.0
勤め人-その他		110	18.2	78.2	3.6
無職-主婦・主夫		207	20.8	68.6	10.6
無職-学生		8	62.5	37.5	0.0
無職-その他		102	18.6	64.7	16.7
不明		185	18.9	65.4	15.7
F3-1. 就業形態別		正社員	243	23.5	76.1
	非正規社員	129	29.5	69.8	0.8
	その他	15	20.0	60.0	20.0
	不明	11	9.1	63.6	27.3
F4. 未既婚別	結婚している	714	20.7	71.6	7.7
	離別・死別	144	19.4	68.8	11.8
	未婚	136	29.4	67.6	2.9
	不明	34	11.8	44.1	44.1
F5. 配偶者・パートナーの就業状況別	職業についている	434	25.6	69.8	4.6
	職業についていない	258	14.0	74.4	11.6
	不明	22	4.5	72.7	22.7
F6. 家族形態別	単身世帯	149	21.5	68.5	10.1
	夫婦のみの世帯	295	16.9	70.5	12.5
	二世帯世帯(親・子)	417	25.2	71.2	3.6
	三世帯世帯(親・子・孫)	113	18.6	76.1	5.3
	その他	30	26.7	40.0	33.3
	不明	24	16.7	50.0	33.3
F7. 地域別	県南地域	390	23.3	68.7	7.9
	県北地域	226	20.4	69.0	10.6
	島原地域	96	21.9	72.9	5.2
	県央地域	190	20.5	72.6	6.8
	対馬地域	23	17.4	69.6	13.0
	壱岐地域	23	30.4	69.6	0.0
	下五島地域	20	15.0	80.0	5.0
	上五島地域	11	9.1	81.8	9.1
	不明	49	18.4	55.1	26.5

4. 人権(セクハラ・DV)について

問13 あなたはこれまでに、次のような行為で不快な思いをしたことがありますか。

(9) 帰宅途中などに後をつけられたり、つきまとわれたりした

		標本数	ある	ない	無回答
全体		1028	8.0	83.5	8.6
F1. 性別	男性	408	2.0	88.7	9.3
	女性	593	12.3	80.4	7.3
	上記以外	27	3.7	70.4	25.9
F2. 年代別	20歳代	56	8.9	91.1	0.0
	30歳代	94	8.5	91.5	0.0
	40歳代	159	8.8	90.6	0.6
	50歳代	181	8.8	90.1	1.1
	60歳代	240	7.9	82.9	9.2
	70歳以上	279	7.2	72.0	20.8
	不明	19	0.0	73.7	26.3
F3. 職業別	自営業者-農業・林業・漁業	46	0.0	80.4	19.6
	自営業者-商工業・サービス業	51	9.8	86.3	3.9
	自営業者-その他	31	19.4	74.2	6.5
	勤め人-事務職	91	6.6	93.4	0.0
	勤め人-専門・技術職	150	11.3	86.0	2.7
	勤め人-生産・輸送・建設・労務職	47	8.5	91.5	0.0
	勤め人-その他	110	6.4	90.9	2.7
	無職-主婦・主夫	207	9.7	79.2	11.1
	無職-学生	8	0.0	100.0	0.0
	無職-その他	102	7.8	74.5	17.6
	不明	185	4.9	80.5	14.6
F3-1. 就業形態別	正社員	243	7.0	93.0	0.0
	非正規社員	129	13.2	86.0	0.8
	その他	15	0.0	80.0	20.0
	不明	11	0.0	72.7	27.3
F4. 未既婚別	結婚している	714	6.4	86.0	7.6
	離別・死別	144	12.5	76.4	11.1
	未婚	136	13.2	83.8	2.9
	不明	34	0.0	58.8	41.2
F5. 配偶者・パートナーの就業状況別	職業についている	434	6.7	88.9	4.4
	職業についていない	258	6.2	82.2	11.6
	不明	22	4.5	72.7	22.7
F6. 家族形態別	単身世帯	149	10.7	80.5	8.7
	夫婦のみの世帯	295	8.8	78.6	12.5
	二世帯世帯(親・子)	417	6.2	90.4	3.4
	三世帯世帯(親・子・孫)	113	8.8	85.0	6.2
	その他	30	13.3	53.3	33.3
	不明	24	0.0	70.8	29.2
F7. 地域別	県南地域	390	9.2	82.3	8.5
	県北地域	226	8.4	81.9	9.7
	島原地域	96	4.2	89.6	6.3
	県央地域	190	8.9	85.8	5.3
	対馬地域	23	4.3	82.6	13.0
	壱岐地域	23	4.3	95.7	0.0
	下五島地域	20	5.0	90.0	5.0
	上五島地域	11	0.0	90.9	9.1
	不明	49	6.1	69.4	24.5

4. 人権(セクハラ・DV)について

問13 あなたはこれまでに、次のような行為で不快な思いをしたことがありますか。

(10) プライバシーに関することや性的な内容の手紙や電話を受けた

		標本数	ある	ない	無回答
全体		1028	5.3	86.1	8.7
F1. 性別	男性	408	0.7	90.0	9.3
	女性	593	8.4	84.0	7.6
	上記以外	27	3.7	74.1	22.2
F2. 年代別	20歳代	56	1.8	98.2	0.0
	30歳代	94	6.4	93.6	0.0
	40歳代	159	5.7	93.7	0.6
	50歳代	181	10.5	88.4	1.1
	60歳代	240	3.3	87.5	9.2
	70歳以上	279	3.9	74.9	21.1
	不明	19	0.0	73.7	26.3
	F3. 職業別	自営業者-農業・林業・漁業	46	0.0	80.4
自営業者-商工業・サービス業		51	3.9	92.2	3.9
自営業者-その他		31	16.1	74.2	9.7
勤め人-事務職		91	4.4	95.6	0.0
勤め人-専門・技術職		150	5.3	92.0	2.7
勤め人-生産・輸送・建設・労務職		47	4.3	95.7	0.0
勤め人-その他		110	5.5	91.8	2.7
無職-主婦・主夫		207	4.8	85.0	10.1
無職-学生		8	12.5	87.5	0.0
無職-その他		102	6.9	74.5	18.6
不明		185	4.9	80.0	15.1
F3-1. 就業形態別		正社員	243	2.5	97.5
	非正規社員	129	10.9	88.4	0.8
	その他	15	0.0	80.0	20.0
	不明	11	0.0	72.7	27.3
F4. 未既婚別	結婚している	714	5.2	87.1	7.7
	離別・死別	144	4.9	82.6	12.5
	未婚	136	5.9	91.2	2.9
	不明	34	5.9	58.8	35.3
F5. 配偶者・パートナーの就業状況別	職業についている	434	6.9	88.7	4.4
	職業についていない	258	2.7	85.3	12.0
	不明	22	0.0	77.3	22.7
F6. 家族形態別	単身世帯	149	6.7	84.6	8.7
	夫婦のみの世帯	295	4.7	82.7	12.5
	二世帯世帯(親・子)	417	5.3	91.4	3.4
	三世帯世帯(親・子・孫)	113	3.5	90.3	6.2
	その他	30	13.3	50.0	36.7
	不明	24	0.0	70.8	29.2
F7. 地域別	県南地域	390	5.4	86.2	8.5
	県北地域	226	5.3	84.5	10.2
	島原地域	96	4.2	90.6	5.2
	県央地域	190	5.8	88.4	5.8
	対馬地域	23	0.0	87.0	13.0
	壱岐地域	23	13.0	87.0	0.0
	下五島地域	20	10.0	85.0	5.0
	上五島地域	11	0.0	90.9	9.1
	不明	49	2.0	73.5	24.5



4. 人権(セクハラ・DV)について

問13 あなたはこれまでに、次のような行為で不快な思いをしたことがありますか。

(11) ヌード写真や卑猥な雑誌を目に付くところに置かれたり、貼られたりした

		標本数	ある	ない	無回答
全体		1028	2.6	88.3	9.0
F1. 性別	男性	408	1.2	88.7	10.0
	女性	593	3.5	88.7	7.8
	上記以外	27	3.7	74.1	22.2
F2. 年代別	20歳代	56	1.8	98.2	0.0
	30歳代	94	3.2	96.8	0.0
	40歳代	159	3.1	95.6	1.3
	50歳代	181	3.3	95.6	1.1
	60歳代	240	1.7	89.2	9.2
	70歳以上	279	2.9	74.9	22.2
	不明	19	0.0	73.7	26.3
	F3. 職業別	自営業者-農業・林業・漁業	46	0.0	76.1
自営業者-商工業・サービス業		51	0.0	96.1	3.9
自営業者-その他		31	3.2	87.1	9.7
勤め人-事務職		91	2.2	97.8	0.0
勤め人-専門・技術職		150	3.3	94.0	2.7
勤め人-生産・輸送・建設・労務職		47	8.5	91.5	0.0
勤め人-その他		110	0.0	97.3	2.7
無職-主婦・主夫		207	2.4	87.0	10.6
無職-学生		8	12.5	87.5	0.0
無職-その他		102	6.9	74.5	18.6
不明		185	1.1	83.2	15.7
F3-1. 就業形態別		正社員	243	2.9	97.1
	非正規社員	129	3.1	96.1	0.8
	その他	15	0.0	80.0	20.0
	不明	11	0.0	72.7	27.3
F4. 未既婚別	結婚している	714	1.3	91.0	7.7
	離別・死別	144	6.9	79.9	13.2
	未婚	136	5.9	90.4	3.7
	不明	34	0.0	58.8	41.2
F5. 配偶者・パートナーの就業状況別	職業についている	434	1.4	94.2	4.4
	職業についていない	258	1.2	86.8	12.0
	不明	22	0.0	77.3	22.7
F6. 家族形態別	単身世帯	149	6.7	82.6	10.7
	夫婦のみの世帯	295	1.0	86.1	12.9
	二世帯世帯(親・子)	417	2.2	94.5	3.4
	三世帯世帯(親・子・孫)	113	3.5	90.3	6.2
	その他	30	3.3	60.0	36.7
	不明	24	0.0	70.8	29.2
F7. 地域別	県南地域	390	2.6	88.7	8.7
	県北地域	226	3.5	85.8	10.6
	島原地域	96	1.0	92.7	6.3
	県央地域	190	2.6	91.1	6.3
	対馬地域	23	0.0	87.0	13.0
	壱岐地域	23	0.0	100.0	0.0
	下五島地域	20	5.0	90.0	5.0
	上五島地域	11	9.1	81.8	9.1
	不明	49	2.0	73.5	24.5

4. 人権(セクハラ・DV)について

問13 あなたはこれまでに、次のような行為で不快な思いをしたことがありますか。

(12) その他

		標本数	ある	ない	無回答
全体		1028	1.7	35.3	63.0
F1. 性別	男性	408	1.2	40.4	58.3
	女性	593	2.0	31.9	66.1
	上記以外	27	0.0	33.3	66.7
F2. 年代別	20歳代	56	1.8	41.1	57.1
	30歳代	94	2.1	40.4	57.4
	40歳代	159	0.0	42.1	57.9
	50歳代	181	1.1	33.7	65.2
	60歳代	240	2.1	32.1	65.8
	70歳以上	279	2.5	32.3	65.2
	不明	19	0.0	36.8	63.2
	F3. 職業別	自営業者-農業・林業・漁業	46	2.2	34.8
自営業者-商工業・サービス業		51	0.0	35.3	64.7
自営業者-その他		31	0.0	29.0	71.0
勤め人-事務職		91	0.0	34.1	65.9
勤め人-専門・技術職		150	1.3	39.3	59.3
勤め人-生産・輸送・建設・労務職		47	2.1	36.2	61.7
勤め人-その他		110	0.9	45.5	53.6
無職-主婦・主夫		207	0.5	32.4	67.1
無職-学生		8	12.5	12.5	75.0
無職-その他		102	2.9	33.3	63.7
不明		185	3.8	33.0	63.2
F3-1. 就業形態別		正社員	243	0.8	41.2
	非正規社員	129	1.6	37.2	61.2
	その他	15	0.0	40.0	60.0
	不明	11	0.0	27.3	72.7
F4. 未既婚別	結婚している	714	1.4	36.6	62.0
	離別・死別	144	2.8	32.6	64.6
	未婚	136	2.2	33.8	64.0
	不明	34	0.0	26.5	73.5
F5. 配偶者・パートナーの就業状況別	職業についている	434	1.2	39.9	59.0
	職業についていない	258	1.9	31.4	66.7
	不明	22	0.0	31.8	68.2
F6. 家族形態別	単身世帯	149	2.0	34.9	63.1
	夫婦のみの世帯	295	2.0	30.5	67.5
	二世帯世帯(親・子)	417	1.2	40.5	58.3
	三世帯世帯(親・子・孫)	113	1.8	33.6	64.6
	その他	30	3.3	20.0	76.7
	不明	24	0.0	33.3	66.7
F7. 地域別	県南地域	390	2.3	34.6	63.1
	県北地域	226	1.8	32.7	65.5
	島原地域	96	2.1	39.6	58.3
	県央地域	190	0.5	36.3	63.2
	対馬地域	23	0.0	47.8	52.2
	壱岐地域	23	0.0	43.5	56.5
	下五島地域	20	0.0	45.0	55.0
	上五島地域	11	9.1	27.3	63.6
	不明	49	0.0	28.6	71.4

4. 人権(セクハラ・DV)について

問14 「DV(ドメスティック・バイオレンス)」についてお尋ねします。

あなたは、配偶者や恋人・交際相手など親密な関係にある(あった)者から次のようなことをされたことがありますか。

(1) なぐったり、けったり、物を投げつけたり、突き飛ばしたりするなどの身体に対する暴行を受けた

		標本数	1、2度あつた	何度もあつた	まったくない	無回答
全体		1028	11.4	3.6	78.6	6.4
F1. 性別	男性	408	7.1	0.7	84.3	7.8
	女性	593	14.7	5.6	75.2	4.6
	上記以外	27	3.7	3.7	66.7	25.9
F2. 年代別	20歳代	56	1.8	1.8	96.4	0.0
	30歳代	94	10.6	2.1	87.2	0.0
	40歳代	159	13.2	1.9	83.0	1.9
	50歳代	181	12.2	4.4	83.4	0.0
	60歳代	240	17.1	5.8	71.7	5.4
	70歳以上	279	7.2	2.9	74.2	15.8
	不明	19	10.5	5.3	52.6	31.6
	F3. 職業別	自営業者-農業・林業・漁業	46	15.2	2.2	69.6
自営業者-商工業・サービス業		51	9.8	11.8	78.4	0.0
自営業者-その他		31	6.5	3.2	83.9	6.5
勤め人-事務職		91	14.3	3.3	82.4	0.0
勤め人-専門・技術職		150	10.0	4.0	84.7	1.3
勤め人-生産・輸送・建設・労務職		47	8.5	2.1	87.2	2.1
勤め人-その他		110	10.9	2.7	81.8	4.5
無職-主婦・主夫		207	15.0	2.9	75.4	6.8
無職-学生		8	0.0	0.0	100.0	0.0
無職-その他		102	11.8	1.0	72.5	14.7
不明		185	8.6	4.9	75.1	11.4
F3-1. 就業形態別		正社員	243	9.9	2.9	86.4
	非正規社員	129	14.7	4.7	79.1	1.6
	その他	15	6.7	0.0	73.3	20.0
	不明	11	0.0	0.0	90.9	9.1
F4. 未既婚別	結婚している	714	11.2	3.6	80.0	5.2
	離別・死別	144	17.4	6.9	69.4	6.3
	未婚	136	5.9	0.0	89.0	5.1
	不明	34	11.8	2.9	47.1	38.2
F5. 配偶者・パートナーの就業状況別	職業についている	434	13.4	4.4	79.3	3.0
	職業についていない	258	8.5	2.3	81.4	7.8
	不明	22	0.0	4.5	77.3	18.2
F6. 家族形態別	単身世帯	149	13.4	3.4	73.8	9.4
	夫婦のみの世帯	295	13.6	2.4	76.6	7.5
	二世帯世帯(親・子)	417	9.8	4.1	83.0	3.1
	三世帯世帯(親・子・孫)	113	11.5	3.5	82.3	2.7
	その他	30	6.7	6.7	66.7	20.0
	不明	24	4.2	8.3	54.2	33.3
F7. 地域別	県南地域	390	11.3	3.3	78.7	6.7
	県北地域	226	11.5	4.9	76.5	7.1
	島原地域	96	10.4	4.2	82.3	3.1
	県央地域	190	12.1	2.1	82.6	3.2
	対馬地域	23	8.7	4.3	78.3	8.7
	吉岐地域	23	4.3	4.3	87.0	4.3
	下五島地域	20	30.0	0.0	70.0	0.0
	上五島地域	11	0.0	0.0	90.9	9.1
	不明	49	10.2	6.1	61.2	22.4

4. 人権(セクハラ・DV)について

問14 「DV(ドメスティック・バイオレンス)」についてお尋ねします。

あなたは、配偶者や恋人・交際相手など親密な関係にある(あった)者から次のようなことをされたことがありますか。

(2) 人格を否定するような暴言や交友関係を細かく監視するなどの精神的な嫌がらせを受けた、

あるいは、あなた若しくはあなたの家族に危害を加えられるのではないかと恐怖を感じるような脅迫を受けた

		標本数	1、2度あつた	何度もあつた	まったくない	無回答
全体		1028	7.5	3.1	81.4	8.0
F1. 性別	男性	408	5.6	1.7	84.3	8.3
	女性	593	8.9	4.0	80.3	6.7
	上記以外	27	3.7	3.7	63.0	29.6
F2. 年代別	20歳代	56	1.8	3.6	94.6	0.0
	30歳代	94	9.6	4.3	86.2	0.0
	40歳代	159	13.2	3.8	81.1	1.9
	50歳代	181	8.3	4.4	86.7	0.6
	60歳代	240	5.8	3.3	83.8	7.1
	70歳以上	279	5.7	1.4	73.1	19.7
	不明	19	5.3	0.0	63.2	31.6
F3. 職業別	自営業者-農業・林業・漁業	46	8.7	2.2	78.3	10.9
	自営業者-商工業・サービス業	51	9.8	5.9	84.3	0.0
	自営業者-その他	31	6.5	3.2	87.1	3.2
	勤め人-事務職	91	17.6	3.3	79.1	0.0
	勤め人-専門・技術職	150	6.7	4.0	85.3	4.0
	勤め人-生産・輸送・建設・労務職	47	10.6	2.1	85.1	2.1
	勤め人-その他	110	2.7	5.5	87.3	4.5
	無職-主婦・主夫	207	7.2	2.4	82.1	8.2
	無職-学生	8	0.0	0.0	100.0	0.0
	無職-その他	102	5.9	1.0	75.5	17.6
	不明	185	5.9	2.7	75.7	15.7
F3-1. 就業形態別	正社員	243	8.6	3.3	87.2	0.8
	非正規社員	129	10.1	6.2	80.6	3.1
	その他	15	0.0	0.0	73.3	26.7
	不明	11	0.0	0.0	81.8	18.2
F4. 未既婚別	結婚している	714	6.6	2.7	84.7	6.0
	離別・死別	144	13.2	4.9	71.5	10.4
	未婚	136	7.4	4.4	82.4	5.9
	不明	34	2.9	0.0	50.0	47.1
F5. 配偶者・パートナーの就業状況別	職業についている	434	7.4	3.7	85.5	3.5
	職業についていない	258	5.4	1.2	84.1	9.3
	不明	22	4.5	0.0	77.3	18.2
F6. 家族形態別	単身世帯	149	10.1	4.0	73.8	12.1
	夫婦のみの世帯	295	5.4	2.0	83.7	8.8
	二世帯世帯(親・子)	417	7.2	3.6	85.6	3.6
	三世帯世帯(親・子・孫)	113	11.5	2.7	82.3	3.5
	その他	30	6.7	6.7	53.3	33.3
	不明	24	4.2	0.0	58.3	37.5
F7. 地域別	県南地域	390	7.4	3.8	80.8	7.9
	県北地域	226	8.0	3.5	78.8	9.7
	島原地域	96	6.3	3.1	85.4	5.2
	県央地域	190	7.4	1.6	87.4	3.7
	対馬地域	23	0.0	4.3	82.6	13.0
	壱岐地域	23	8.7	0.0	87.0	4.3
	下五島地域	20	20.0	5.0	75.0	0.0
	上五島地域	11	0.0	0.0	90.9	9.1
	不明	49	8.2	2.0	65.3	24.5

4. 人権(セクハラ・DV)について

問14 「DV(ドメスティック・バイオレンス)」についてお尋ねします。

あなたは、配偶者や恋人・交際相手など親密な関係にある(あった)者から次のようなことをされたことがありますか。

(3) 生活費を充分渡さない、借金を強いる、収入を教えない、家計に厳しく口を出す、などされた

		標本数	1、2度あった	何度もあった	まったくない	無回答
全体		1028	4.5	3.2	84.4	7.9
F1. 性別	男性	408	2.0	0.5	88.7	8.8
	女性	593	6.2	5.1	82.3	6.4
	上記以外	27	3.7	3.7	66.7	25.9
F2. 年代別	20歳代	56	0.0	1.8	98.2	0.0
	30歳代	94	3.2	1.1	95.7	0.0
	40歳代	159	3.1	3.8	90.6	2.5
	50歳代	181	5.5	5.0	89.5	0.0
	60歳代	240	7.9	2.9	83.3	5.8
	70歳以上	279	2.9	3.2	73.5	20.4
	不明	19	5.3	0.0	63.2	31.6
	F3. 職業別	自営業者-農業・林業・漁業	46	4.3	0.0	82.6
自営業者-商工業・サービス業		51	7.8	2.0	88.2	2.0
自営業者-その他		31	0.0	3.2	90.3	6.5
勤め人-事務職		91	5.5	4.4	89.0	1.1
勤め人-専門・技術職		150	5.3	4.0	87.3	3.3
勤め人-生産・輸送・建設・労務職		47	2.1	2.1	93.6	2.1
勤め人-その他		110	1.8	5.5	88.2	4.5
無職-主婦・主夫		207	6.8	3.4	81.6	8.2
無職-学生		8	0.0	0.0	100.0	0.0
無職-その他		102	4.9	3.9	76.5	14.7
不明		185	2.7	1.6	80.5	15.1
F3-1. 就業形態別		正社員	243	3.7	2.9	92.2
	非正規社員	129	5.4	7.8	84.5	2.3
	その他	15	0.0	0.0	73.3	26.7
	不明	11	0.0	0.0	81.8	18.2
F4. 未既婚別	結婚している	714	3.8	1.7	88.7	5.9
	離別・死別	144	8.3	9.0	71.5	11.1
	未婚	136	3.7	5.1	86.0	5.1
	不明	34	5.9	2.9	44.1	47.1
F5. 配偶者・パートナーの就業状況別	職業についている	434	3.9	2.3	90.3	3.5
	職業についていない	258	3.5	0.8	86.8	8.9
	不明	22	4.5	0.0	77.3	18.2
F6. 家族形態別	単身世帯	149	7.4	6.0	74.5	12.1
	夫婦のみの世帯	295	4.4	0.7	86.1	8.8
	二世帯世帯(親・子)	417	3.8	3.8	89.0	3.4
	三世帯世帯(親・子・孫)	113	2.7	3.5	90.3	3.5
	その他	30	6.7	6.7	53.3	33.3
	不明	24	4.2	0.0	58.3	37.5
F7. 地域別	県南地域	390	4.9	4.9	82.3	7.9
	県北地域	226	4.9	2.7	82.7	9.7
	島原地域	96	3.1	3.1	89.6	4.2
	県央地域	190	2.6	1.6	92.1	3.7
	対馬地域	23	4.3	4.3	78.3	13.0
	吉岐地域	23	0.0	0.0	95.7	4.3
	下五島地域	20	20.0	0.0	80.0	0.0
	上五島地域	11	9.1	0.0	81.8	9.1
	不明	49	4.1	2.0	69.4	24.5

4. 人権(セクハラ・DV)について

問14 「DV(ドメスティック・バイオレンス)」についてお尋ねします。

あなたは、配偶者や恋人・交際相手など親密な関係にある(あった)者から次のようなことをされたことがありますか。

(4)いやがっているのに性的な行為を強要、また、避妊をしないということがあった

		標本数	1、2度あった	何度もあった	まったくない	無回答
全体		1028	5.1	2.4	83.9	8.6
F1. 性別	男性	408	1.5	0.2	89.2	9.1
	女性	593	7.8	4.0	80.9	7.3
	上記以外	27	0.0	0.0	70.4	29.6
F2. 年代別	20歳代	56	5.4	1.8	92.9	0.0
	30歳代	94	7.4	2.1	90.4	0.0
	40歳代	159	4.4	3.8	89.3	2.5
	50歳代	181	6.1	3.9	89.5	0.6
	60歳代	240	5.8	2.9	82.5	8.8
	70歳以上	279	3.6	0.7	75.6	20.1
	不明	19	0.0	0.0	68.4	31.6
	F3. 職業別	自営業者-農業・林業・漁業	46	2.2	0.0	82.6
自営業者-商工業・サービス業		51	5.9	7.8	84.3	2.0
自営業者-その他		31	6.5	3.2	87.1	3.2
勤め人-事務職		91	6.6	2.2	90.1	1.1
勤め人-専門・技術職		150	5.3	4.0	86.7	4.0
勤め人-生産・輸送・建設・労務職		47	6.4	0.0	91.5	2.1
勤め人-その他		110	5.5	4.5	86.4	3.6
無職-主婦・主夫		207	6.8	0.5	83.1	9.7
無職-学生		8	0.0	12.5	87.5	0.0
無職-その他		102	2.0	2.0	79.4	16.7
不明		185	3.8	1.6	78.4	16.2
F3-1. 就業形態別		正社員	243	4.9	2.5	90.9
	非正規社員	129	8.5	4.7	84.5	2.3
	その他	15	0.0	6.7	80.0	13.3
	不明	11	0.0	0.0	72.7	27.3
F4. 未既婚別	結婚している	714	4.5	1.7	87.3	6.6
	離別・死別	144	6.9	4.9	76.4	11.8
	未婚	136	7.4	4.4	81.6	6.6
	不明	34	0.0	0.0	55.9	44.1
F5. 配偶者・パートナーの就業状況別	職業についている	434	5.5	2.1	88.0	4.4
	職業についていない	258	3.1	1.2	86.4	9.3
	不明	22	0.0	0.0	81.8	18.2
F6. 家族形態別	単身世帯	149	6.0	4.7	76.5	12.8
	夫婦のみの世帯	295	5.8	1.7	82.4	10.2
	二世帯世帯(親・子)	417	5.0	1.9	89.2	3.8
	三世帯世帯(親・子・孫)	113	4.4	3.5	88.5	3.5
	その他	30	0.0	3.3	63.3	33.3
	不明	24	0.0	0.0	62.5	37.5
F7. 地域別	県南地域	390	5.1	2.8	83.1	9.0
	県北地域	226	6.2	2.7	81.4	9.7
	島原地域	96	5.2	2.1	87.5	5.2
	県央地域	190	4.2	1.1	90.0	4.7
	対馬地域	23	0.0	8.7	78.3	13.0
	壱岐地域	23	4.3	0.0	91.3	4.3
	下五島地域	20	15.0	5.0	80.0	0.0
	上五島地域	11	9.1	0.0	81.8	9.1
	不明	49	0.0	2.0	73.5	24.5

4. 人権(セクハラ・DV)について

問14-1 問14の(1)～(4)のような行為を経験した後、あなたはどうしましたか。

		標本数	相手と別れた	別れたかったが別れられなかった	別れたいとは思わなかった	無回答
全体		228	36.0	25.9	29.8	8.3
F1. 性別	男性	54	25.9	9.3	53.7	11.1
	女性	170	39.4	31.2	21.8	7.6
	上記以外	4	25.0	25.0	50.0	0.0
F2. 年代別	20歳代	8	50.0	37.5	12.5	0.0
	30歳代	19	57.9	21.1	21.1	0.0
	40歳代	39	48.7	17.9	28.2	5.1
	50歳代	42	50.0	21.4	23.8	4.8
	60歳代	71	21.1	35.2	33.8	9.9
	70歳以上	46	26.1	23.9	32.6	17.4
	不明	3	0.0	0.0	100.0	0.0
	F3. 職業別	自営業者-農業・林業・漁業	9	22.2	33.3	33.3
自営業者-商工業・サービス業		15	33.3	33.3	26.7	6.7
自営業者-その他		7	42.9	0.0	57.1	0.0
勤め人-事務職		26	42.3	34.6	23.1	0.0
勤め人-専門・技術職		33	54.5	3.0	27.3	15.2
勤め人-生産・輸送・建設・労務職		8	62.5	12.5	25.0	0.0
勤め人-その他		21	38.1	33.3	23.8	4.8
無職-主婦・主夫		53	22.6	37.7	28.3	11.3
無職-学生		1	0.0	100.0	0.0	0.0
無職-その他		21	52.4	14.3	33.3	0.0
不明		34	20.6	26.5	38.2	14.7
F3-1. 就業形態別		正社員	49	53.1	12.2	28.6
	非正規社員	38	42.1	31.6	21.1	5.3
	その他	1	0.0	0.0	0.0	100.0
	不明	0	0.0	0.0	0.0	0.0
F4. 未既婚別	結婚している	150	21.3	30.7	38.7	9.3
	離別・死別	47	70.2	14.9	10.6	4.3
	未婚	26	61.5	15.4	11.5	11.5
	不明	5	20.0	40.0	40.0	0.0
F5. 配偶者・パートナーの就業状況別	職業についている	103	20.4	32.0	38.8	8.7
	職業についていない	44	22.7	25.0	40.9	11.4
	不明	3	33.3	66.7	0.0	0.0
F6. 家族形態別	単身世帯	38	55.3	28.9	2.6	13.2
	夫婦のみの世帯	68	19.1	29.4	36.8	14.7
	二世帯世帯(親・子)	88	36.4	25.0	34.1	4.5
	三世帯世帯(親・子・孫)	26	46.2	19.2	34.6	0.0
	その他	5	80.0	20.0	0.0	0.0
	不明	3	0.0	0.0	100.0	0.0
F7. 地域別	県南地域	93	39.8	21.5	28.0	10.8
	県北地域	49	32.7	24.5	34.7	8.2
	島原地域	18	27.8	44.4	22.2	5.6
	県央地域	39	30.8	33.3	25.6	10.3
	対馬地域	4	75.0	25.0	0.0	0.0
	壱岐地域	4	50.0	0.0	50.0	0.0
	下五島地域	10	30.0	30.0	40.0	0.0
	上五島地域	1	0.0	0.0	100.0	0.0
	不明	10	40.0	20.0	40.0	0.0

4. 人権(セクハラ・DV)について

問14-2 あなたはそのことを、誰かに打ち明けたり相談したりしましたか。

	標本数	警察に連絡・相談した	法務局や人権擁護委員に相談した	配偶者暴力相談支援センター、県子ども・女性・障害者支援センター(婦人相談所)、男女共同参画推進センターなどに相談した	その他の公的機関に相談した	民間(NPO含む)の専門家や専門機関(弁護士・弁護士会、カウンセリング機関、民間シェルターなど)に相談した	医療関係者(医師、看護師、助産師など)に相談した	
全体	228	4.8	3.1	2.6	1.8	2.2	0.0	
F1. 性別	男性	54	3.7	3.7	0.0	3.7	0.0	0.0
	女性	170	5.3	2.9	3.5	1.2	2.9	0.0
	上記以外	4	0.0	0.0	0.0	0.0	0.0	0.0
F2. 年代別	20歳代	8	0.0	0.0	0.0	0.0	0.0	0.0
	30歳代	19	15.8	5.3	10.5	0.0	0.0	0.0
	40歳代	39	5.1	5.1	2.6	0.0	2.6	0.0
	50歳代	42	4.8	4.8	4.8	4.8	4.8	0.0
	60歳代	71	4.2	1.4	0.0	2.8	2.8	0.0
	70歳以上	46	2.2	2.2	2.2	0.0	0.0	0.0
	不明	3	0.0	0.0	0.0	0.0	0.0	0.0
F3. 職業別	自営業者-農業・林業・漁業	9	0.0	11.1	0.0	0.0	0.0	0.0
	自営業者-商工業・サービス業	15	6.7	0.0	0.0	0.0	0.0	0.0
	自営業者-その他	7	14.3	0.0	0.0	0.0	0.0	0.0
	勤め人-事務職	26	3.8	0.0	0.0	0.0	3.8	0.0
	勤め人-専門・技術職	33	12.1	0.0	6.1	3.0	3.0	0.0
	勤め人-生産・輸送・建設・労務職	8	12.5	12.5	0.0	12.5	0.0	0.0
	勤め人-その他	21	4.8	4.8	4.8	0.0	4.8	0.0
	無職-主婦・主夫	53	3.8	1.9	3.8	0.0	0.0	0.0
	無職-学生	1	0.0	0.0	0.0	0.0	0.0	0.0
	無職-その他	21	0.0	4.8	0.0	4.8	4.8	0.0
不明	34	0.0	5.9	2.9	2.9	2.9	0.0	
F3-1. 就業形態別	正社員	49	4.1	0.0	2.0	2.0	2.0	0.0
	非正規社員	38	13.2	5.3	5.3	2.6	5.3	0.0
	その他	1	0.0	0.0	0.0	0.0	0.0	0.0
	不明	0	0.0	0.0	0.0	0.0	0.0	0.0
F4. 未既婚別	結婚している	150	3.3	2.0	2.0	0.0	0.7	0.0
	離別・死別	47	8.5	4.3	4.3	6.4	6.4	0.0
	未婚	26	7.7	7.7	3.8	3.8	3.8	0.0
	不明	5	0.0	0.0	0.0	0.0	0.0	0.0
F5. 配偶者・パートナーの就業状況別	職業についている	103	3.9	1.9	1.9	0.0	0.0	0.0
	職業についていない	44	2.3	2.3	2.3	0.0	2.3	0.0
	不明	3	0.0	0.0	0.0	0.0	0.0	0.0
F6. 家族形態別	単身世帯	38	10.5	7.9	5.3	7.9	2.6	0.0
	夫婦のみの世帯	68	1.5	0.0	1.5	0.0	1.5	0.0
	二世帯世帯(親・子)	88	3.4	2.3	2.3	1.1	2.3	0.0
	三世帯世帯(親・子・孫)	26	7.7	3.8	0.0	0.0	0.0	0.0
	その他	5	20.0	20.0	20.0	0.0	20.0	0.0
	不明	3	0.0	0.0	0.0	0.0	0.0	0.0
F7. 地域別	県南地域	93	4.3	4.3	2.2	3.2	3.2	0.0
	県北地域	49	8.2	6.1	6.1	0.0	2.0	0.0
	島原地域	18	5.6	0.0	0.0	0.0	0.0	0.0
	県央地域	39	2.6	0.0	2.6	2.6	2.6	0.0
	対馬地域	4	25.0	0.0	0.0	0.0	0.0	0.0
	舌岐地域	4	0.0	0.0	0.0	0.0	0.0	0.0
	下五島地域	10	0.0	0.0	0.0	0.0	0.0	0.0
	上五島地域	1	0.0	0.0	0.0	0.0	0.0	0.0
	不明	10	0.0	0.0	0.0	0.0	0.0	0.0



4. 人権(セクハラ・DV)について

問14-2 あなたはそのことを、誰かに打ち明けたり相談したりしましたか。

	標本数	学校関係者 (教員、養護 教員、スクー ルカウンセ ラーなど)に 相談した	家族や親戚 に相談した	友人、知人に 相談した	その他	どこ(誰)にも 相談しなかつ た(できな かった)	無回答	
全体	228	1.8	26.8	30.7	3.9	40.4	7.5	
F1. 性別	男性	54	3.7	9.3	22.2	3.7	51.9	7.4
	女性	170	1.2	32.4	32.9	4.1	36.5	7.6
	上記以外	4	0.0	25.0	50.0	0.0	50.0	0.0
F2. 年代別	20歳代	8	12.5	37.5	37.5	0.0	37.5	0.0
	30歳代	19	0.0	26.3	36.8	0.0	47.4	0.0
	40歳代	39	2.6	25.6	43.6	2.6	33.3	7.7
	50歳代	42	0.0	33.3	38.1	7.1	38.1	0.0
	60歳代	71	2.8	25.4	26.8	2.8	40.8	9.9
	70歳以上	46	0.0	23.9	17.4	6.5	41.3	15.2
	不明	3	0.0	0.0	0.0	0.0	100.0	0.0
F3. 職業別	自営業者-農業・林業・漁業	9	0.0	22.2	0.0	11.1	44.4	11.1
	自営業者-商工業・サービス業	15	6.7	13.3	46.7	0.0	26.7	20.0
	自営業者-その他	7	14.3	42.9	42.9	14.3	28.6	0.0
	勤め人-事務職	26	3.8	38.5	46.2	0.0	23.1	3.8
	勤め人-専門・技術職	33	3.0	9.1	36.4	3.0	42.4	6.1
	勤め人-生産・輸送・建設・労務職	8	0.0	50.0	25.0	0.0	50.0	0.0
	勤め人-その他	21	0.0	28.6	28.6	4.8	61.9	0.0
	無職-主婦・主夫	53	0.0	28.3	24.5	3.8	41.5	11.3
	無職-学生	1	0.0	0.0	0.0	0.0	100.0	0.0
	無職-その他	21	0.0	28.6	33.3	4.8	33.3	4.8
	不明	34	0.0	29.4	23.5	5.9	44.1	8.8
F3-1. 就業形態別	正社員	49	4.1	24.5	30.6	2.0	42.9	4.1
	非正規社員	38	0.0	28.9	44.7	2.6	42.1	0.0
	その他	1	0.0	0.0	0.0	0.0	0.0	100.0
	不明	0	0.0	0.0	0.0	0.0	0.0	0.0
F4. 未既婚別	結婚している	150	1.3	22.0	26.7	4.7	46.0	8.0
	離別・死別	47	2.1	46.8	36.2	2.1	27.7	6.4
	未婚	26	3.8	15.4	50.0	3.8	30.8	3.8
	不明	5	0.0	40.0	0.0	0.0	40.0	20.0
F5. 配偶者・ パートナーの 就業状況別	職業についている	103	0.0	25.2	30.1	3.9	42.7	7.8
	職業についていない	44	4.5	11.4	15.9	6.8	54.5	9.1
	不明	3	0.0	66.7	66.7	0.0	33.3	0.0
F6. 家族形態 別	単身世帯	38	2.6	23.7	47.4	0.0	21.1	7.9
	夫婦のみの世帯	68	0.0	22.1	25.0	7.4	39.7	14.7
	二世代世帯(親・子)	88	2.3	30.7	27.3	0.0	48.9	4.5
	三世代世帯(親・子・孫)	26	3.8	30.8	38.5	11.5	34.6	0.0
	その他	5	0.0	40.0	20.0	20.0	40.0	0.0
	不明	3	0.0	0.0	0.0	0.0	100.0	0.0
F7. 地域別	県南地域	93	2.2	21.5	32.3	4.3	39.8	8.6
	県北地域	49	2.0	28.6	32.7	4.1	36.7	6.1
	島原地域	18	0.0	16.7	11.1	0.0	66.7	11.1
	県中央地域	39	0.0	41.0	28.2	2.6	35.9	5.1
	対馬地域	4	0.0	50.0	75.0	0.0	25.0	0.0
	舌岐地域	4	0.0	0.0	0.0	0.0	100.0	0.0
	下五島地域	10	10.0	50.0	30.0	10.0	30.0	0.0
	上五島地域	1	0.0	0.0	100.0	0.0	0.0	0.0
	不明	10	0.0	10.0	40.0	10.0	30.0	20.0

4. 人権(セクハラ・DV)について

問14-3 あなたが、どこ(誰)にも相談しなかった(できなかった)理由について、あてはまるものに○をつけてください。

	標本数	どこ(誰)に相談してよいかかわらなかつたから	恥ずかしくて誰にも言えなかつたから	相談しても無駄だと思ったから	相談したことがわかると仕返しを受けたり、もっとひどい暴力を受けると思ったから	相談相手の言動によって不快な思いをさせられると思ったから	自分さえ我慢すれば、なんとかこのままやっていけると思ったから	世間体が悪いから
全体	92	9.8	21.7	20.7	2.2	2.2	39.1	7.6
F1. 性別								
男性	28	0.0	10.7	14.3	0.0	0.0	25.0	10.7
女性	62	14.5	27.4	22.6	3.2	3.2	45.2	6.5
上記以外	2	0.0	0.0	50.0	0.0	0.0	50.0	0.0
F2. 年代別								
20歳代	3	0.0	66.7	0.0	0.0	0.0	66.7	0.0
30歳代	9	0.0	0.0	11.1	0.0	0.0	33.3	11.1
40歳代	13	7.7	30.8	23.1	0.0	7.7	46.2	0.0
50歳代	16	18.8	25.0	25.0	0.0	0.0	43.8	0.0
60歳代	29	0.0	24.1	24.1	0.0	3.4	27.6	6.9
70歳以上	19	26.3	15.8	15.8	10.5	0.0	47.4	21.1
不明	3	0.0	0.0	33.3	0.0	0.0	33.3	0.0
F3. 職業別								
自営業者-農業・林業・漁業	4	0.0	0.0	25.0	0.0	25.0	50.0	25.0
自営業者-商工業・サービス業	4	25.0	50.0	0.0	0.0	0.0	75.0	0.0
自営業者-その他	2	0.0	0.0	0.0	0.0	0.0	100.0	0.0
勤め人-事務職	6	0.0	0.0	16.7	0.0	0.0	16.7	16.7
勤め人-専門・技術職	14	7.1	42.9	28.6	7.1	0.0	35.7	7.1
勤め人-生産・輸送・建設・労務職	4	0.0	0.0	0.0	0.0	0.0	25.0	0.0
勤め人-その他	13	15.4	30.8	15.4	0.0	0.0	46.2	0.0
無職-主婦・主夫	22	13.6	18.2	22.7	4.5	0.0	40.9	9.1
無職-学生	1	0.0	100.0	0.0	0.0	0.0	100.0	0.0
無職-その他	7	14.3	0.0	42.9	0.0	14.3	14.3	14.3
不明	15	6.7	20.0	20.0	0.0	0.0	33.3	6.7
F3-1. 就業形態別								
正社員	21	9.5	28.6	23.8	4.8	0.0	33.3	4.8
非正規社員	16	6.3	25.0	12.5	0.0	0.0	37.5	6.3
その他	0	0.0	0.0	0.0	0.0	0.0	0.0	0.0
不明	0	0.0	0.0	0.0	0.0	0.0	0.0	0.0
F4. 未既婚別								
結婚している	69	5.8	21.7	18.8	1.4	1.4	36.2	8.7
離別・死別	13	30.8	15.4	30.8	7.7	0.0	46.2	7.7
未婚	8	12.5	37.5	12.5	0.0	12.5	50.0	0.0
不明	2	0.0	0.0	50.0	0.0	0.0	50.0	0.0
F5. 配偶者・パートナーの就業状況別								
職業についている	44	4.5	20.5	22.7	2.3	2.3	31.8	4.5
職業についていない	24	8.3	25.0	12.5	0.0	0.0	41.7	16.7
不明	1	0.0	0.0	0.0	0.0	0.0	100.0	0.0
F6. 家族形態別								
単身世帯	8	37.5	0.0	50.0	12.5	12.5	12.5	0.0
夫婦のみの世帯	27	3.7	33.3	22.2	3.7	0.0	40.7	7.4
二世帯世帯(親・子)	43	11.6	16.3	14.0	0.0	0.0	32.6	11.6
三世帯世帯(親・子・孫)	9	0.0	44.4	22.2	0.0	0.0	77.8	0.0
その他	2	0.0	0.0	0.0	0.0	50.0	50.0	0.0
不明	3	0.0	0.0	33.3	0.0	0.0	66.7	0.0
F7. 地域別								
県南地域	37	5.4	18.9	13.5	0.0	0.0	37.8	5.4
県北地域	18	16.7	22.2	22.2	5.6	5.6	33.3	0.0
島原地域	12	16.7	16.7	33.3	0.0	8.3	33.3	0.0
県央地域	14	14.3	7.1	21.4	0.0	0.0	42.9	14.3
対馬地域	1	0.0	100.0	0.0	0.0	0.0	100.0	100.0
吾岐地域	4	0.0	50.0	50.0	25.0	0.0	50.0	25.0
下五島地域	3	0.0	66.7	0.0	0.0	0.0	66.7	33.3
上五島地域	0	0.0	0.0	0.0	0.0	0.0	0.0	0.0
不明	3	0.0	33.3	33.3	0.0	0.0	33.3	0.0

4. 人権(セクハラ・DV)について

問14-3 あなたが、どこ(誰)にも相談しなかった(できなかった)理由について、あてはまるものに○をつけてください。

		他人を巻き 込みたくな かったから	そのことにつ いて思い出 しなかつた から	自分にも悪 いところか ら	相談するほ どのことでは ないと思っ たから	その他	無回答	
全体		8.7	8.7	31.5	37.0	6.5	2.2	
F1. 性別	男性	3.6	0.0	50.0	46.4	7.1	3.6	
	女性	11.3	11.3	22.6	32.3	4.8	1.6	
	上記以外	0.0	50.0	50.0	50.0	50.0	0.0	
F2. 年代別	20歳代	66.7	33.3	33.3	33.3	0.0	0.0	
	30歳代	11.1	11.1	22.2	55.6	22.2	0.0	
	40歳代	23.1	30.8	23.1	46.2	7.7	0.0	
	50歳代	0.0	0.0	25.0	37.5	12.5	0.0	
	60歳代	0.0	3.4	37.9	31.0	0.0	6.9	
	70歳以上	10.5	0.0	31.6	26.3	0.0	0.0	
	不明	0.0	33.3	66.7	66.7	33.3	0.0	
F3. 職業別	自営業者-農業・林業・漁業	0.0	0.0	25.0	0.0	0.0	0.0	
	自営業者-商工業・サービス業	0.0	0.0	50.0	50.0	0.0	0.0	
	自営業者-その他	0.0	0.0	50.0	50.0	0.0	0.0	
	勤め人-事務職	16.7	0.0	0.0	66.7	33.3	0.0	
	勤め人-専門・技術職	14.3	14.3	21.4	35.7	7.1	0.0	
	勤め人-生産・輸送・建設・労務職	0.0	0.0	75.0	100.0	0.0	0.0	
	勤め人-その他	0.0	7.7	38.5	38.5	7.7	0.0	
	無職-主婦・主夫	4.5	9.1	22.7	27.3	0.0	4.5	
	無職-学生	100.0	100.0	100.0	0.0	0.0	0.0	
	無職-その他	0.0	14.3	57.1	42.9	0.0	0.0	
	不明	20.0	6.7	26.7	26.7	13.3	6.7	
F3-1. 就業形態別	正社員	4.8	9.5	33.3	52.4	9.5	0.0	
	非正規社員	12.5	6.3	25.0	43.8	12.5	0.0	
	その他	0.0	0.0	0.0	0.0	0.0	0.0	
		不明	0.0	0.0	0.0	0.0	0.0	
F4. 未既婚別	結婚している	5.8	2.9	36.2	39.1	7.2	2.9	
	離別・死別	15.4	15.4	15.4	23.1	0.0	0.0	
	未婚	25.0	37.5	12.5	37.5	0.0	0.0	
		不明	0.0	50.0	50.0	50.0	0.0	
F5. 配偶者・パートナーの就業状況別	職業についている	9.1	4.5	31.8	36.4	11.4	0.0	
	職業についていない	0.0	0.0	45.8	41.7	0.0	8.3	
		不明	0.0	0.0	100.0	0.0	0.0	
F6. 家族形態別	単身世帯	12.5	25.0	0.0	25.0	0.0	0.0	
	夫婦のみの世帯	3.7	0.0	48.1	40.7	3.7	3.7	
	二世帯世帯(親・子)	7.0	4.7	25.6	39.5	7.0	2.3	
	三世帯世帯(親・子・孫)	22.2	33.3	44.4	22.2	11.1	0.0	
	その他	50.0	0.0	0.0	0.0	0.0	0.0	
		不明	0.0	33.3	33.3	66.7	33.3	0.0
F7. 地域別	県南地域	13.5	13.5	35.1	48.6	10.8	2.7	
	県北地域	11.1	0.0	33.3	33.3	0.0	0.0	
	島原地域	0.0	8.3	16.7	8.3	8.3	8.3	
	県央地域	7.1	7.1	28.6	35.7	0.0	0.0	
	対馬地域	0.0	0.0	0.0	0.0	0.0	0.0	
	舌岐地域	0.0	0.0	25.0	25.0	0.0	0.0	
	下五島地域	0.0	0.0	33.3	33.3	0.0	0.0	
	上五島地域	0.0	0.0	0.0	0.0	0.0	0.0	
		不明	0.0	33.3	66.7	66.7	33.3	0.0

4. 人権(セクハラ・DV)について

問15 あなたは、セクハラ(セクシュアル・ハラスメント)やDV(ドメスティック・バイオレンス)を防止するためにはどのようなことが必要だと思いますか。

	標本数	加害者への罰則を強化する	加害者の更生を促すカウンセリングなどの加害者対策を強化する	暴力を許さない社会づくりに向けた意識啓発を充実する	被害者のための相談所や保護施設を整備する	あらゆる差別や暴力を許さないよう、人権を尊重する教育を学校・地域・職場・家庭で充実する	テレビ・新聞・雑誌などのメディアが、性・暴力表現について倫理規定を強化する	
全体	1028	55.9	20.5	34.6	39.5	42.6	14.5	
F1. 性別	男性	408	58.8	19.6	41.2	37.7	43.4	13.0
	女性	593	54.3	21.2	30.4	41.5	42.2	15.3
	上記以外	27	48.1	18.5	29.6	22.2	40.7	18.5
F2. 年代別	20歳代	56	64.3	19.6	33.9	44.6	50.0	16.1
	30歳代	94	73.4	20.2	22.3	39.4	42.6	9.6
	40歳代	159	60.4	23.9	28.3	39.6	44.7	15.7
	50歳代	181	62.4	27.6	37.0	45.9	38.7	17.1
	60歳代	240	48.3	19.6	37.1	40.8	47.1	13.8
	70歳以上	279	48.7	15.8	39.8	34.4	38.7	13.3
	不明	19	47.4	10.5	21.1	21.1	42.1	26.3
F3. 職業別	自営業者-農業・林業・漁業	46	47.8	19.6	43.5	26.1	39.1	6.5
	自営業者-商工業・サービス業	51	49.0	21.6	35.3	31.4	39.2	9.8
	自営業者-その他	31	35.5	38.7	19.4	35.5	54.8	9.7
	勤め人-事務職	91	73.6	18.7	25.3	41.8	41.8	17.6
	勤め人-専門・技術職	150	60.7	18.0	36.0	44.0	48.0	16.0
	勤め人-生産・輸送・建設・労務職	47	59.6	17.0	40.4	46.8	48.9	14.9
	勤め人-その他	110	57.3	25.5	30.0	40.9	40.0	11.8
	無職-主婦・主夫	207	56.5	20.8	32.9	44.4	44.4	13.5
	無職-学生	8	50.0	25.0	37.5	50.0	75.0	25.0
	無職-その他	102	46.1	19.6	38.2	35.3	40.2	11.8
不明	185	54.1	18.4	39.5	34.6	36.2	19.5	
F3-1. 就業形態別	正社員	243	62.6	18.9	31.7	43.2	45.7	16.9
	非正規社員	129	63.6	23.3	32.6	43.4	44.2	13.2
	その他	15	53.3	13.3	46.7	46.7	40.0	0.0
	不明	11	63.6	18.2	27.3	27.3	27.3	18.2
F4. 未結婚別	結婚している	714	58.0	20.0	37.1	38.1	44.1	13.4
	離別・死別	144	45.1	17.4	28.5	41.0	37.5	18.8
	未婚	136	59.6	27.9	29.4	46.3	41.2	15.4
	不明	34	44.1	14.7	29.4	35.3	38.2	14.7
F5. 配偶者・パートナーの就業状況別	職業についている	434	60.4	21.9	34.6	41.0	44.9	14.3
	職業についていない	258	54.7	17.8	40.7	34.1	43.0	11.6
	不明	22	50.0	9.1	45.5	27.3	40.9	18.2
F6. 家族形態別	単身世帯	149	55.7	22.8	32.9	38.9	40.9	18.1
	夫婦のみの世帯	295	51.5	19.0	39.3	38.3	46.8	14.6
	二世帯世帯(親・子)	417	61.2	21.6	34.1	43.2	42.0	10.1
	三世帯世帯(親・子・孫)	113	54.0	20.4	33.6	35.4	41.6	23.0
	その他	30	46.7	20.0	23.3	30.0	23.3	23.3
不明	24	41.7	8.3	16.7	25.0	41.7	16.7	
F7. 地域別	県南地域	390	57.7	22.6	35.1	41.5	44.1	15.6
	県北地域	226	50.9	19.5	31.0	41.6	42.9	11.5
	島原地域	96	54.2	13.5	29.2	32.3	37.5	13.5
	県央地域	190	62.1	23.7	39.5	37.9	45.3	13.2
	対馬地域	23	69.6	17.4	47.8	60.9	43.5	21.7
	舌岐地域	23	65.2	17.4	52.2	34.8	30.4	21.7
	下五島地域	20	35.0	20.0	40.0	35.0	35.0	20.0
	上五島地域	11	45.5	27.3	45.5	18.2	36.4	27.3
	不明	49	44.9	12.2	20.4	32.7	38.8	14.3

4. 人権(セクハラ・DV)について

問15 あなたは、セクハラ(セクシュアル・ハラスメント)やDV(ドメスティック・バイオレンス)を防止するためにはどのようなことが必要だと思いますか。

		標本数	過激な内容 の雑誌、ビデオ、ゲームソフト等の販売 や貸し出しを 制限する	その他	特に必要な ことはない	わからない	無回答
全体		1028	20.3	2.4	0.8	4.9	5.2
F1. 性別	男性	408	15.2	2.0	1.0	4.2	5.1
	女性	593	23.9	2.7	0.7	5.6	4.4
	上記以外	27	18.5	3.7	0.0	0.0	22.2
F2. 年代別	20歳代	56	8.9	3.6	0.0	0.0	1.8
	30歳代	94	22.3	4.3	1.1	4.3	4.3
	40歳代	159	17.0	3.8	1.3	2.5	3.8
	50歳代	181	17.1	1.7	0.0	3.3	2.2
	60歳代	240	18.3	2.5	0.4	5.0	5.0
	70歳以上	279	27.6	1.1	1.4	8.6	7.5
	不明	19	21.1	5.3	0.0	0.0	26.3
F3. 職業別	自営業者-農業・林業・漁業	46	26.1	2.2	2.2	13.0	8.7
	自営業者-商工業・サービス業	51	11.8	3.9	5.9	7.8	2.0
	自営業者-その他	31	19.4	9.7	0.0	0.0	9.7
	勤め人-事務職	91	14.3	4.4	1.1	3.3	2.2
	勤め人-専門・技術職	150	20.0	4.0	0.0	1.3	3.3
	勤め人-生産・輸送・建設・労務職	47	19.1	0.0	0.0	2.1	4.3
	勤め人-その他	110	16.4	0.9	0.0	6.4	5.5
	無職-主婦・主夫	207	25.6	1.0	0.0	3.9	5.8
	無職-学生	8	37.5	0.0	0.0	0.0	0.0
	無職-その他	102	18.6	2.0	0.0	11.8	3.9
	不明	185	21.6	2.2	1.6	3.8	7.6
F3-1. 就業形態別	正社員	243	15.2	4.1	0.4	3.3	3.7
	非正規社員	129	21.7	0.8	0.0	3.1	2.3
	その他	15	13.3	0.0	0.0	6.7	13.3
	不明	11	27.3	0.0	0.0	0.0	9.1
F4. 未既婚別	結婚している	714	20.6	2.8	0.7	3.2	4.9
	離別・死別	144	25.7	2.1	2.1	10.4	4.9
	未婚	136	13.2	0.7	0.0	6.6	2.9
	不明	34	20.6	2.9	0.0	8.8	20.6
F5. 配偶者・パートナーの就業状況別	職業についている	434	18.4	3.7	0.7	2.5	3.9
	職業についていない	258	24.8	1.6	0.4	3.9	6.2
	不明	22	13.6	0.0	4.5	9.1	9.1
F6. 家族形態別	単身世帯	149	20.1	2.0	0.0	8.1	4.0
	夫婦のみの世帯	295	21.4	2.7	0.0	4.1	4.4
	二世帯世帯(親・子)	417	19.9	2.4	1.4	3.8	4.1
	三世帯世帯(親・子・孫)	113	21.2	2.7	0.9	3.5	6.2
	その他	30	16.7	0.0	0.0	16.7	10.0
	不明	24	16.7	4.2	4.2	4.2	29.2
F7. 地域別	県南地域	390	17.4	2.3	1.0	2.8	4.1
	県北地域	226	19.9	2.7	0.9	5.8	7.5
	島原地域	96	26.0	2.1	0.0	16.7	2.1
	県央地域	190	24.7	2.1	0.0	1.6	3.2
	対馬地域	23	8.7	0.0	0.0	4.3	0.0
	舌岐地域	23	30.4	4.3	4.3	0.0	4.3
	下五島地域	20	10.0	5.0	5.0	10.0	5.0
	上五島地域	11	9.1	0.0	0.0	0.0	18.2
	不明	49	24.5	4.1	0.0	8.2	16.3

5. 女性の活躍促進・男女共同参画社会づくりについて

問16 政策・方針の決定にかかわる役職において、あなたは今後、どのような分野に女性がもっと増える方がよいと思いますか。

	標本数	都道府県知事・市町村長	国会議員・都道府県議会議員・市町村議会議員	国家公務員・地方公務員の管理職	裁判官・検察官・弁護士	大学教授	国連などの国際機関の管理職	企業の管理職	企業の経営者	
全体	1028	35.8	42.9	20.9	17.7	3.7	7.5	21.2	23.7	
F1. 性別	男性	408	40.2	49.8	23.3	14.5	3.7	5.4	23.8	26.2
	女性	593	32.9	38.3	19.9	19.7	3.9	8.9	19.6	22.8
	上記以外	27	33.3	40.7	7.4	22.2	0.0	7.4	18.5	7.4
F2. 年代別	20歳代	56	39.3	42.9	26.8	23.2	1.8	3.6	16.1	21.4
	30歳代	94	47.9	42.6	21.3	17.0	5.3	8.5	24.5	20.2
	40歳代	159	42.1	40.3	18.2	15.7	8.2	6.3	27.0	23.9
	50歳代	181	34.3	42.5	19.3	17.7	2.2	7.2	28.2	28.7
	60歳代	240	35.0	42.9	21.7	18.8	2.5	8.8	20.8	22.1
	70歳以上	279	29.7	45.5	22.6	16.5	2.9	7.5	13.6	24.4
	不明	19	26.3	31.6	5.3	26.3	5.3	10.5	21.1	10.5
F3. 職業別	自営業者-農業・林業・漁業	46	30.4	39.1	19.6	8.7	4.3	4.3	15.2	19.6
	自営業者-商工業・サービス業	51	29.4	35.3	25.5	19.6	5.9	11.8	19.6	9.8
	自営業者-その他	31	38.7	38.7	22.6	19.4	6.5	3.2	22.6	25.8
	勤め人-事務職	91	35.2	52.7	23.1	23.1	3.3	6.6	24.2	25.3
	勤め人-専門・技術職	150	44.0	46.0	22.0	16.0	6.0	6.7	24.7	32.7
	勤め人-生産・輸送・建設・労務職	47	40.4	46.8	14.9	19.1	2.1	8.5	27.7	42.6
	勤め人-その他	110	36.4	45.5	19.1	15.5	1.8	5.5	28.2	17.3
	無職-主婦・主夫	207	38.6	43.5	24.6	21.7	3.4	10.6	16.4	21.7
	無職-学生	8	50.0	12.5	0.0	50.0	12.5	0.0	37.5	25.0
	無職-その他	102	27.5	42.2	18.6	16.7	2.9	5.9	15.7	27.5
	不明	185	31.4	37.8	18.4	13.5	2.7	7.6	20.5	19.5
	F3-1. 就業形態別	正社員	243	38.7	48.6	24.3	17.3	3.3	8.2	26.7
非正規社員		129	39.5	46.5	14.7	20.9	3.9	3.1	26.4	27.9
その他		15	33.3	33.3	6.7	6.7	6.7	6.7	20.0	13.3
不明		11	63.6	54.5	27.3	9.1	9.1	9.1	9.1	9.1
F4. 未婚別	結婚している	714	37.1	46.5	21.8	17.1	3.6	7.4	22.4	24.6
	離別・死別	144	28.5	34.7	17.4	19.4	2.8	6.9	14.6	22.9
	未婚	136	38.2	33.8	22.8	17.6	5.9	9.6	23.5	22.8
	不明	34	29.4	38.2	8.8	23.5	0.0	2.9	14.7	11.8
F5. 配偶者・パートナーの就業状況別	職業についている	434	39.6	45.2	20.7	18.0	4.1	6.7	26.0	24.7
	職業についていない	258	33.7	48.4	24.0	16.7	3.1	8.1	17.4	24.8
	不明	22	27.3	50.0	18.2	4.5	0.0	13.6	9.1	22.7
F6. 家族形態別	単身世帯	149	36.2	33.6	20.8	15.4	3.4	7.4	19.5	25.5
	夫婦のみの世帯	295	35.3	49.8	23.1	16.3	2.7	6.8	20.0	27.1
	二世帯世帯(親・子)	417	36.7	42.2	19.9	17.0	4.1	6.7	23.5	24.9
	三世帯世帯(親・子・孫)	113	38.1	46.0	23.9	27.4	4.4	11.5	22.1	13.3
	その他	30	23.3	26.7	13.3	13.3	6.7	13.3	10.0	13.3
	不明	24	29.2	33.3	8.3	20.8	4.2	4.2	16.7	12.5
F7. 地域別	県南地域	390	39.0	43.3	20.8	21.0	3.1	6.4	24.4	24.6
	県北地域	226	31.4	39.4	19.0	14.6	3.5	5.8	19.9	22.1
	島原地域	96	28.1	39.6	24.0	13.5	4.2	10.4	10.4	24.0
	県央地域	190	40.5	46.8	25.8	16.3	5.3	7.4	24.7	30.0
	対馬地域	23	30.4	34.8	30.4	8.7	0.0	17.4	13.0	30.4
	杵岐地域	23	39.1	73.9	13.0	26.1	4.3	8.7	17.4	13.0
	下五島地域	20	35.0	40.0	25.0	10.0	10.0	10.0	35.0	10.0
	上五島地域	11	36.4	45.5	18.2	0.0	9.1	36.4	27.3	27.3
	不明	49	28.6	36.7	4.1	26.5	0.0	6.1	8.2	6.1

5. 女性の活躍促進・男女共同参画社会づくりについて

問16 政策・方針の決定にかかわる役職において、あなたは今後、どのような分野に女性がもっと増える方がよいと思いますか。

		標本数	労働組合の幹部	農協・漁協の役員	町内会長・自治会長	その他	特にない	わからない	無回答	
全体		1028	7.0	1.8	15.5	1.7	8.0	12.2	3.8	
F1. 性別	男性	408	6.1	3.2	21.8	1.5	6.4	8.3	2.5	
	女性	593	7.4	1.0	11.1	1.9	9.1	15.2	3.7	
	上記以外	27	11.1	0.0	14.8	0.0	7.4	3.7	25.9	
F2. 年代別	20歳代	56	5.4	1.8	5.4	1.8	8.9	16.1	0.0	
	30歳代	94	13.8	3.2	8.5	4.3	7.4	10.6	2.1	
	40歳代	159	5.0	1.3	11.9	0.6	8.2	11.3	3.1	
	50歳代	181	7.7	1.1	14.9	3.3	7.2	14.4	0.6	
	60歳代	240	7.1	1.3	15.8	0.8	8.8	10.0	4.2	
	70歳以上	279	5.4	2.9	21.5	1.1	7.9	13.6	5.4	
	不明	19	10.5	0.0	21.1	0.0	5.3	0.0	31.6	
F3. 職業別	自営業者-農業・林業・漁業	46	4.3	8.7	21.7	4.3	15.2	10.9	2.2	
	自営業者-商工業・サービス業	51	11.8	0.0	11.8	2.0	5.9	19.6	2.0	
	自営業者-その他	31	3.2	3.2	16.1	3.2	16.1	6.5	3.2	
	勤め人-事務職	91	5.5	1.1	15.4	2.2	6.6	13.2	0.0	
	勤め人-専門・技術職	150	8.0	2.0	10.7	2.0	4.7	9.3	3.3	
	勤め人-生産・輸送・建設・労務職	47	12.8	2.1	21.3	2.1	6.4	6.4	0.0	
	勤め人-その他	110	6.4	1.8	10.0	1.8	10.9	12.7	2.7	
	無職-主婦・主夫	207	7.7	1.4	15.0	1.0	6.3	11.6	5.3	
	無職-学生	8	0.0	0.0	12.5	0.0	12.5	12.5	0.0	
	無職-その他	102	4.9	0.0	18.6	1.0	8.8	17.6	3.9	
	不明	185	6.5	2.2	19.5	1.1	8.6	11.9	7.0	
	F3-1. 就業形態別	正社員	243	7.0	2.1	13.2	2.1	5.8	9.5	2.1
		非正規社員	129	10.1	1.6	10.9	2.3	10.1	11.6	0.8
その他		15	0.0	0.0	26.7	0.0	0.0	26.7	13.3	
不明		11	0.0	0.0	9.1	0.0	9.1	9.1	0.0	
F4. 未婚婚別	結婚している	714	7.8	2.1	16.9	2.0	7.6	10.1	3.2	
	離別・死別	144	6.3	0.7	13.9	0.7	13.2	17.4	4.9	
	未婚	136	2.9	1.5	8.1	1.5	5.9	17.6	1.5	
	不明	34	8.8	2.9	20.6	0.0	2.9	11.8	20.6	
F5. 配偶者・パートナーの就業状況別	職業についている	434	8.3	2.3	13.4	2.3	7.8	10.1	2.3	
	職業についていない	258	7.8	1.9	22.9	1.6	6.6	9.7	4.3	
	不明	22	0.0	0.0	18.2	0.0	13.6	13.6	9.1	
F6. 家族形態別	単身世帯	149	6.0	1.3	10.7	0.7	7.4	18.8	4.7	
	夫婦のみの世帯	295	6.8	2.0	19.3	1.7	7.1	10.5	2.4	
	二世帯世帯(親・子)	417	7.4	1.7	15.3	2.2	8.6	10.6	3.1	
	三世帯世帯(親・子・孫)	113	8.0	2.7	11.5	1.8	8.8	10.6	3.5	
	その他	30	3.3	3.3	16.7	0.0	10.0	30.0	0.0	
	不明	24	8.3	0.0	16.7	0.0	4.2	4.2	33.3	
F7. 地域別	県南地域	390	6.4	0.5	13.6	1.5	4.4	14.9	3.1	
	県北地域	226	6.6	3.5	16.8	2.2	10.2	11.1	5.8	
	島原地域	96	6.3	3.1	16.7	2.1	13.5	14.6	1.0	
	県央地域	190	8.4	1.6	17.4	1.6	8.4	6.8	1.1	
	対馬地域	23	8.7	0.0	4.3	4.3	8.7	21.7	0.0	
	春岐地域	23	8.7	0.0	21.7	0.0	4.3	8.7	4.3	
	下五島地域	20	10.0	0.0	15.0	0.0	25.0	0.0	0.0	
	上五島地域	11	9.1	0.0	18.2	0.0	0.0	0.0	9.1	
	不明	49	6.1	6.1	16.3	0.0	10.2	16.3	18.4	

5. 女性の活躍促進・男女共同参画社会づくりについて

問17 今後、企画や方針を検討していくような場へ女性が参画していくためにはどのようなことが必要だと思いますか。

		標本数	家庭、職場、地域における性別による役割分担や性差別の意識を改める	男性優位の組織運営を改める	家族の支援・協力が得られるようにする	女性の能力を向上させる機会を増やす	女性の活動を支援するネットワークをつくる	女性の意識を高める
	全体	1028	37.3	41.6	33.2	28.9	22.4	25.7
F1. 性別	男性	408	40.4	41.9	34.6	29.9	19.6	27.7
	女性	593	35.2	41.7	31.4	28.5	24.6	24.1
	上記以外	27	33.3	37.0	51.9	22.2	14.8	29.6
F2. 年代別	20歳代	56	37.5	44.6	28.6	37.5	37.5	21.4
	30歳代	94	53.2	53.2	30.9	23.4	21.3	16.0
	40歳代	159	35.8	54.7	38.4	17.0	19.5	21.4
	50歳代	181	37.0	43.6	28.7	33.7	22.7	22.1
	60歳代	240	35.4	35.0	39.6	30.0	21.7	32.1
	70歳以上	279	34.1	34.4	28.3	32.6	22.2	28.7
	不明	19	42.1	36.8	47.4	15.8	15.8	31.6
F3. 職業別	自営業者-農業・林業・漁業	46	32.6	34.8	41.3	37.0	19.6	13.0
	自営業者-商工業・サービス業	51	27.5	35.3	31.4	23.5	23.5	33.3
	自営業者-その他	31	32.3	32.3	38.7	29.0	25.8	41.9
	勤め人-事務職	91	41.8	63.7	35.2	25.3	23.1	19.8
	勤め人-専門・技術職	150	46.0	53.3	34.0	23.3	24.7	24.0
	勤め人-生産・輸送・建設・労務職	47	46.8	46.8	36.2	23.4	23.4	31.9
	勤め人-その他	110	36.4	33.6	31.8	31.8	18.2	28.2
	無職-主婦・主夫	207	33.8	39.6	32.4	30.4	26.6	24.6
	無職-学生	8	62.5	50.0	25.0	62.5	37.5	0.0
	無職-その他	102	37.3	34.3	23.5	24.5	19.6	28.4
	不明	185	33.5	35.7	35.7	33.5	18.4	25.9
F3-1. 就業形態別	正社員	243	44.4	53.1	31.3	25.9	24.3	24.3
	非正規社員	129	39.5	48.1	35.7	29.5	21.7	27.1
	その他	15	40.0	20.0	40.0	13.3	0.0	33.3
	不明	11	36.4	27.3	63.6	9.1	18.2	9.1
F4. 未婚別	結婚している	714	38.7	42.0	34.2	29.4	20.7	26.1
	離別・死別	144	31.3	40.3	29.9	28.5	24.3	24.3
	未婚	136	37.5	43.4	30.9	27.2	31.6	22.1
	不明	34	32.4	32.4	35.3	26.5	11.8	38.2
F5. 配偶者・パートナーの就業状況別	職業についている	434	36.9	43.1	35.7	29.3	22.1	24.4
	職業についていない	258	42.2	41.1	32.6	27.9	19.0	28.7
	不明	22	31.8	31.8	22.7	50.0	13.6	27.3
F6. 家族形態別	単身世帯	149	34.2	36.2	32.2	33.6	22.8	28.2
	夫婦のみの世帯	295	37.3	43.7	30.8	28.8	21.7	32.5
	二世帯世帯(親・子)	417	40.3	41.7	33.3	29.3	23.5	21.3
	三世帯世帯(親・子・孫)	113	34.5	47.8	36.3	25.7	23.0	19.5
	その他	30	20.0	30.0	43.3	20.0	20.0	23.3
	不明	24	37.5	33.3	37.5	20.8	8.3	33.3
F7. 地域別	県南地域	390	37.4	44.4	30.8	26.4	24.4	26.4
	県北地域	226	36.3	39.4	31.9	30.1	20.4	25.2
	島原地域	96	33.3	31.3	36.5	29.2	19.8	21.9
	県央地域	190	42.6	50.5	37.4	29.5	24.7	25.3
	対馬地域	23	39.1	43.5	34.8	34.8	30.4	17.4
	舌岐地域	23	30.4	13.0	47.8	30.4	17.4	30.4
	下五島地域	20	45.0	35.0	25.0	55.0	10.0	30.0
	上五島地域	11	27.3	45.5	18.2	36.4	27.3	18.2
	不明	49	28.6	30.6	34.7	24.5	14.3	32.7



5. 女性の活躍促進・男女共同参画社会づくりについて

問17 今後、企画や方針を検討していくような場へ女性が参画していくためにはどのようなことが必要だと思いますか。

	標本数	女性の参画を積極的に進めようとする人を増やす	その他	特に必要なことはない	わからない	無回答	
全体	1028	27.5	2.0	2.4	8.0	3.2	
F1. 性別	男性	408	31.1	2.2	3.4	5.6	2.5
	女性	593	25.3	1.9	1.7	9.8	3.2
	上記以外	27	22.2	3.7	3.7	3.7	14.8
F2. 年代別	20歳代	56	14.3	1.8	1.8	7.1	0.0
	30歳代	94	19.1	4.3	3.2	5.3	1.1
	40歳代	159	27.7	5.0	1.9	7.5	1.9
	50歳代	181	33.7	1.1	1.7	9.4	0.6
	60歳代	240	24.6	1.3	2.5	6.7	4.2
	70歳以上	279	31.2	0.7	3.2	10.0	5.0
	不明	19	31.6	5.3	0.0	0.0	21.1
F3. 職業別	自営業者-農業・林業・漁業	46	28.3	2.2	6.5	10.9	2.2
	自営業者-商工業・サービス業	51	29.4	0.0	5.9	3.9	2.0
	自営業者-その他	31	29.0	9.7	3.2	3.2	0.0
	勤め人-事務職	91	26.4	2.2	1.1	4.4	0.0
	勤め人-専門・技術職	150	25.3	3.3	0.0	3.3	3.3
	勤め人-生産・輸送・建設・労務職	47	34.0	2.1	2.1	2.1	2.1
	勤め人-その他	110	22.7	2.7	4.5	10.9	0.9
	無職-主婦・主夫	207	30.0	0.5	1.0	8.2	5.8
	無職-学生	8	37.5	0.0	0.0	0.0	0.0
	無職-その他	102	28.4	2.0	2.0	17.6	2.0
	不明	185	26.5	1.6	3.8	9.2	5.4
F3-1. 就業形態別	正社員	243	28.4	2.9	1.2	4.9	1.6
	非正規社員	129	23.3	3.1	2.3	4.7	0.8
	その他	15	20.0	0.0	6.7	20.0	0.0
	不明	11	9.1	0.0	0.0	9.1	18.2
F4. 未婚別	結婚している	714	28.6	2.2	2.5	6.0	3.2
	離別・死別	144	24.3	0.7	2.8	13.2	2.8
	未婚	136	25.0	2.2	2.2	12.5	0.7
	不明	34	29.4	2.9	0.0	8.8	14.7
F5. 配偶者・パートナーの就業状況別	職業についている	434	27.4	3.0	2.8	5.8	1.8
	職業についていない	258	29.5	1.2	1.9	6.2	5.4
	不明	22	40.9	0.0	4.5	9.1	4.5
F6. 家族形態別	単身世帯	149	23.5	0.0	2.0	14.1	2.0
	夫婦のみの世帯	295	32.9	1.7	1.0	6.1	3.1
	二世帯世帯(親・子)	417	25.7	2.6	3.4	6.5	2.6
	三世帯世帯(親・子・孫)	113	28.3	2.7	4.4	6.2	3.5
	その他	30	20.0	3.3	0.0	26.7	0.0
	不明	24	25.0	4.2	0.0	4.2	25.0
F7. 地域別	県南地域	390	27.4	2.6	1.3	8.2	1.8
	県北地域	226	30.1	2.2	3.5	8.8	5.3
	島原地域	96	27.1	1.0	5.2	12.5	3.1
	県央地域	190	25.3	1.1	2.1	4.2	0.5
	対馬地域	23	26.1	0.0	0.0	13.0	0.0
	宍道地域	23	39.1	4.3	4.3	0.0	4.3
	下五島地域	20	30.0	0.0	10.0	5.0	0.0
	上五島地域	11	27.3	0.0	0.0	9.1	18.2
	不明	49	20.4	4.1	0.0	10.2	14.3

5. 女性の活躍促進・男女共同参画社会づくりについて

問18 あなたは、男女がともに社会のあらゆる分野にもっと参画していくために、何が課題だと思いますか。

		標本数	法律、制度 の見直し	偏見、固定 的な社会通 念、慣習・し きたりの改善	男性の意識・ 能力の向上	女性の意 識・能力の 向上	女性の就 業、社会参 加を支援す る施設や サービスの 充実
	全体	1028	27.9	66.3	30.3	36.1	40.6
F1. 性別	男性	408	31.9	67.2	32.8	38.2	37.3
	女性	593	25.6	66.1	28.3	34.6	43.0
	上記以外	27	18.5	59.3	33.3	37.0	37.0
F2. 年代別	20歳代	56	33.9	75.0	23.2	16.1	44.6
	30歳代	94	35.1	72.3	27.7	33.0	45.7
	40歳代	159	28.3	73.6	39.6	32.1	28.9
	50歳代	181	29.8	72.9	29.8	37.0	43.6
	60歳代	240	24.2	66.7	30.8	40.4	48.3
	70歳以上	279	26.5	54.5	26.5	38.4	36.6
	不明	19	21.1	57.9	36.8	47.4	31.6
F3. 職業別	自営業者-農業・林業・漁業	46	26.1	52.2	26.1	34.8	37.0
	自営業者-商工業・サービス業	51	21.6	62.7	39.2	41.2	33.3
	自営業者-その他	31	25.8	80.6	38.7	48.4	29.0
	勤め人-事務職	91	30.8	73.6	31.9	27.5	39.6
	勤め人-専門・技術職	150	30.7	73.3	28.7	36.0	45.3
	勤め人-生産・輸送・建設・労務職	47	38.3	78.7	34.0	36.2	36.2
	勤め人-その他	110	25.5	70.0	30.9	30.0	36.4
	無職-主婦・主夫	207	28.0	65.2	26.1	35.7	44.4
	無職-学生	8	50.0	75.0	37.5	25.0	50.0
	無職-その他	102	20.6	59.8	31.4	38.2	35.3
	不明	185	28.6	58.4	30.3	40.5	43.8
F3-1. 就業形態別	正社員	243	32.1	74.5	28.8	33.3	38.3
	非正規社員	129	27.9	74.4	31.8	29.5	47.3
	その他	15	13.3	60.0	33.3	33.3	20.0
	不明	11	36.4	45.5	54.5	45.5	36.4
F4. 未婚別	結婚している	714	28.7	68.2	31.8	37.0	42.9
	離別・死別	144	22.9	57.6	21.5	36.8	37.5
	未婚	136	30.9	69.9	27.9	27.9	35.3
	不明	34	20.6	50.0	44.1	47.1	26.5
F5. 配偶者・ パートナーの 就業状況別	職業についている	434	27.4	70.7	32.3	35.9	43.5
	職業についていない	258	31.4	65.5	31.0	38.0	42.6
	不明	22	22.7	50.0	31.8	45.5	31.8
F6. 家族形態 別	単身世帯	149	25.5	61.1	28.9	38.3	35.6
	夫婦のみの世帯	295	26.8	69.5	32.5	40.0	44.7
	二世帯世帯(親・子)	417	30.5	66.9	30.2	31.7	41.0
	三世帯世帯(親・子・孫)	113	29.2	69.0	28.3	39.8	38.9
	その他	30	20.0	56.7	23.3	30.0	30.0
	不明	24	16.7	50.0	29.2	41.7	33.3
F7. 地域別	県南地域	390	30.0	65.4	29.2	32.8	41.0
	県北地域	226	28.3	66.4	28.8	39.4	39.4
	島原地域	96	26.0	61.5	20.8	34.4	40.6
	県央地域	190	28.4	72.6	38.4	37.9	42.6
	対馬地域	23	21.7	73.9	30.4	39.1	60.9
	壱岐地域	23	26.1	60.9	26.1	34.8	39.1
	下五島地域	20	25.0	70.0	40.0	65.0	25.0
	上五島地域	11	27.3	72.7	27.3	9.1	45.5
	不明	49	16.3	55.1	30.6	36.7	30.6

5. 女性の活躍促進・男女共同参画社会づくりについて

問18 あなたは、男女がともに社会のあらゆる分野にもっと参画していくために、何が課題だと思いますか。

		標本数	一定の割合 での女性登 用	その他	わからない	無回答
全体		1028	17.5	1.2	6.3	3.0
F1. 性別	男性	408	18.9	2.0	4.4	2.7
	女性	593	17.2	0.7	7.8	2.7
	上記以外	27	3.7	0.0	3.7	14.8
F2. 年代別	20歳代	56	8.9	0.0	1.8	0.0
	30歳代	94	7.4	4.3	5.3	0.0
	40歳代	159	16.4	1.9	3.8	2.5
	50歳代	181	21.0	0.0	3.9	0.6
	60歳代	240	17.9	1.3	4.2	2.5
	70歳以上	279	21.5	0.7	12.5	6.1
	不明	19	5.3	0.0	5.3	15.8
	F3. 職業別	自営業者-農業・林業・漁業	46	23.9	2.2	13.0
自営業者-商工業・サービス業		51	19.6	0.0	3.9	0.0
自営業者-その他		31	9.7	0.0	3.2	3.2
勤め人-事務職		91	18.7	1.1	1.1	1.1
勤め人-専門・技術職		150	20.0	2.7	2.0	2.0
勤め人-生産・輸送・建設・労務職		47	12.8	4.3	2.1	4.3
勤め人-その他		110	16.4	0.9	6.4	1.8
無職-主婦・主夫		207	21.7	0.0	8.2	3.4
無職-学生		8	12.5	0.0	0.0	0.0
無職-その他		102	16.7	1.0	13.7	2.0
不明		185	11.9	1.1	7.0	4.9
F3-1. 就業形態別		正社員	243	18.1	2.1	2.9
	非正規社員	129	19.4	1.6	3.1	1.6
	その他	15	13.3	6.7	6.7	6.7
	不明	11	0.0	0.0	0.0	9.1
F4. 未既婚別	結婚している	714	17.4	1.1	4.2	2.9
	離別・死別	144	17.4	1.4	16.0	2.8
	未婚	136	19.1	1.5	5.9	1.5
	不明	34	14.7	0.0	11.8	11.8
F5. 配偶者・パートナーの就業状況別	職業についている	434	16.4	1.2	4.4	2.1
	職業についていない	258	19.4	0.8	3.9	3.9
	不明	22	13.6	4.5	4.5	9.1
F6. 家族形態別	単身世帯	149	22.1	0.0	9.4	2.7
	夫婦のみの世帯	295	21.0	1.4	3.1	3.1
	二世帯世帯(親・子)	417	12.7	1.9	7.2	2.2
	三世帯世帯(親・子・孫)	113	23.0	0.0	4.4	2.7
	その他	30	16.7	0.0	16.7	3.3
	不明	24	4.2	0.0	8.3	20.8
F7. 地域別	県南地域	390	20.5	1.5	6.4	2.6
	県北地域	226	16.4	1.3	4.4	3.5
	島原地域	96	12.5	1.0	11.5	3.1
	県央地域	190	18.4	0.5	4.2	0.5
	対馬地域	23	17.4	0.0	4.3	0.0
	壱岐地域	23	8.7	4.3	8.7	4.3
	下五島地域	20	15.0	0.0	10.0	0.0
	上五島地域	11	27.3	0.0	9.1	9.1
	不明	49	8.2	0.0	10.2	14.3

5. 女性の活躍促進・男女共同参画社会づくりについて

問19 「女性の活躍促進」「男女共同参画社会の実現」を目指して、今後、行政はどのような施策に力を入れていくべきだと思いますか。

	標本数	法律や制度 の面で見直 しを行う	男女の平等 と相互の理 解や協力に ついての意 識啓発や広 報・PRを行う	男性に対し、 育児・介護・ 地域生活へ 参画するよ う、教育・啓 発を行う	女性に対し、 積極的な社 会参画や就 労継続のた めの教育・啓 発を行う	国・地方公共 団体の審議 会委員や議 員など、政策 決定の場に 女性を積極 的に登用す る	民間企業・団 体等の管理 職に女性の 登用が進む よう支援する
全体	1028	19.7	19.7	17.3	12.5	21.0	12.0
F1. 性別							
男性	408	24.3	22.3	16.2	14.0	26.7	13.2
女性	593	16.9	17.9	18.0	10.8	16.9	11.1
上記以外	27	14.8	22.2	18.5	25.9	25.9	11.1
F2. 年代別							
20歳代	56	10.7	14.3	25.0	8.9	14.3	7.1
30歳代	94	22.3	13.8	19.1	6.4	12.8	11.7
40歳代	159	21.4	18.2	20.1	11.9	12.6	14.5
50歳代	181	23.8	19.3	19.3	8.8	22.7	14.9
60歳代	240	17.5	25.4	15.4	17.1	24.2	10.0
70歳以上	279	19.7	19.0	13.3	12.5	26.9	11.1
不明	19	10.5	21.1	26.3	31.6	10.5	15.8
F3. 職業別							
自営業者-農業・林業・漁業	46	21.7	39.1	10.9	6.5	28.3	13.0
自営業者-商工業・サービス業	51	7.8	17.6	19.6	11.8	27.5	21.6
自営業者-その他	31	22.6	12.9	16.1	16.1	19.4	6.5
勤め人-事務職	91	23.1	19.8	19.8	9.9	18.7	16.5
勤め人-専門・技術職	150	23.3	15.3	20.0	10.7	18.0	10.7
勤め人-生産・輸送・建設・労務職	47	29.8	21.3	23.4	6.4	19.1	19.1
勤め人-その他	110	19.1	13.6	10.0	12.7	20.9	10.0
無職-主婦・主夫	207	20.8	18.8	15.5	10.1	26.6	10.1
無職-学生	8	12.5	12.5	50.0	50.0	25.0	25.0
無職-その他	102	11.8	21.6	14.7	19.6	16.7	10.8
不明	185	18.9	23.8	20.0	14.6	17.8	10.3
F3-1. 就業形態別							
正社員	243	25.1	16.5	20.2	10.3	19.3	13.6
非正規社員	129	18.6	15.5	14.7	12.4	17.8	12.4
その他	15	20.0	26.7	0.0	6.7	33.3	6.7
不明	11	27.3	18.2	18.2	0.0	9.1	9.1
F4. 未既婚別							
結婚している	714	20.9	20.4	18.3	13.2	22.4	12.3
離別・死別	144	17.4	22.2	9.0	9.0	20.8	9.0
未婚	136	17.6	14.7	19.1	7.4	16.2	13.2
不明	34	14.7	14.7	23.5	32.4	11.8	11.8
F5. 配偶者・パートナーの就業状況別							
職業についている	434	20.3	19.1	19.4	11.1	19.8	11.5
職業についていない	258	22.9	21.7	15.9	15.5	27.1	13.2
不明	22	9.1	31.8	27.3	27.3	18.2	18.2
F6. 家族形態別							
単身世帯	149	19.5	19.5	12.1	8.7	18.1	10.7
夫婦のみの世帯	295	19.7	20.3	18.0	13.2	25.1	13.2
二世帯世帯(親・子)	417	19.9	20.9	18.2	12.0	17.7	11.3
三世帯世帯(親・子・孫)	113	22.1	16.8	19.5	12.4	28.3	13.3
その他	30	20.0	13.3	10.0	10.0	20.0	10.0
不明	24	8.3	16.7	25.0	37.5	12.5	12.5
F7. 地域別							
県南地域	390	23.1	17.9	17.4	11.3	21.8	12.8
県北地域	226	18.6	20.8	14.2	14.2	20.8	8.8
島原地域	96	11.5	21.9	14.6	10.4	19.8	13.5
県央地域	190	20.0	19.5	24.2	11.6	22.6	13.7
対馬地域	23	30.4	26.1	13.0	13.0	21.7	8.7
宍道地域	23	21.7	21.7	17.4	8.7	13.0	17.4
下五島地域	20	15.0	30.0	10.0	5.0	35.0	0.0
上五島地域	11	36.4	9.1	0.0	18.2	27.3	18.2
不明	49	6.1	20.4	18.4	24.5	8.2	12.2

5. 女性の活躍促進・男女共同参画社会づくりについて

問19 「女性の活躍促進」「男女共同参画社会の実現」を目指して、今後、行政はどのような施策に力を入れていくべきだと思いますか。

	標本数	女性が少ない分野(研究者等)における女性の進出を支援する	女性や男性の生き方や悩みに関する相談の場を提供する	長時間労働の見直しや在宅勤務の普及など男女ともに働き方を見直す	育児や介護のための施設やサービスを充実する	子育てや介護中でも仕事が続けられるよう、休業・休暇・短時間勤務などの制度を充実する	子育てや介護でいったん仕事をやめた人の再就職を支援するため、就業情報の提供、職業訓練、研修などを充実する
全体	1028	10.7	6.5	34.1	22.9	35.9	20.6
F1. 性別							
男性	408	10.3	5.9	33.3	22.8	33.1	18.6
女性	593	11.3	6.7	35.2	23.1	38.3	22.3
上記以外	27	3.7	11.1	22.2	18.5	25.9	14.8
F2. 年代別							
20歳代	56	19.6	8.9	50.0	30.4	30.4	12.5
30歳代	94	12.8	3.2	46.8	25.5	44.7	26.6
40歳代	159	14.5	5.7	36.5	25.2	43.4	17.0
50歳代	181	11.0	5.5	35.4	26.0	39.2	17.7
60歳代	240	8.3	9.6	32.1	20.4	33.8	26.7
70歳以上	279	8.6	5.0	27.2	20.1	30.5	19.0
不明	19	0.0	15.8	21.1	10.5	21.1	21.1
F3. 職業別							
自営業者-農業・林業・漁業	46	4.3	4.3	34.8	26.1	26.1	10.9
自営業者-商工業・サービス業	51	13.7	11.8	35.3	19.6	31.4	17.6
自営業者-その他	31	9.7	6.5	35.5	22.6	38.7	6.5
勤め人-事務職	91	11.0	1.1	44.0	27.5	46.2	19.8
勤め人-専門・技術職	150	11.3	8.7	39.3	29.3	40.7	22.0
勤め人-生産・輸送・建設・労務職	47	12.8	8.5	36.2	23.4	36.2	25.5
勤め人-その他	110	14.5	4.5	30.9	22.7	37.3	26.4
無職-主婦・主夫	207	11.6	6.8	34.8	18.8	36.2	20.3
無職-学生	8	12.5	0.0	25.0	37.5	25.0	0.0
無職-その他	102	6.9	7.8	24.5	26.5	31.4	18.6
不明	185	9.2	6.5	30.8	17.3	31.9	23.2
F3-1. 就業形態別							
正社員	243	14.4	6.6	37.9	24.3	39.9	19.3
非正規社員	129	10.1	4.7	39.5	29.5	45.7	31.8
その他	15	6.7	0.0	20.0	40.0	20.0	20.0
不明	11	0.0	9.1	36.4	18.2	18.2	9.1
F4. 未既婚別							
結婚している	714	9.9	5.6	35.7	23.2	36.7	21.6
離別・死別	144	9.7	9.0	31.9	20.8	34.0	17.4
未婚	136	16.9	7.4	30.9	26.5	36.0	18.4
不明	34	5.9	11.8	23.5	8.8	26.5	23.5
F5. 配偶者・パートナーの就業状況別							
職業についている	434	11.5	6.0	39.2	24.0	39.4	21.9
職業についていない	258	7.8	5.4	31.8	23.3	33.3	21.7
不明	22	4.5	0.0	13.6	9.1	22.7	13.6
F6. 家族形態別							
単身世帯	149	14.8	8.1	35.6	26.8	34.2	18.1
夫婦のみの世帯	295	11.2	7.1	31.9	23.4	32.9	23.7
二世帯世帯(親・子)	417	9.4	5.3	38.4	23.7	39.8	19.4
三世帯世帯(親・子・孫)	113	13.3	6.2	31.0	16.8	36.3	22.1
その他	30	3.3	6.7	16.7	20.0	26.7	16.7
不明	24	0.0	12.5	16.7	8.3	25.0	16.7
F7. 地域別							
県南地域	390	10.3	7.2	33.3	23.8	35.1	21.3
県北地域	226	12.8	5.3	32.3	21.7	36.3	21.7
島原地域	96	13.5	9.4	28.1	18.8	34.4	12.5
県央地域	190	10.0	5.8	42.6	23.7	40.0	21.6
対馬地域	23	13.0	4.3	17.4	34.8	26.1	39.1
宍道地域	23	4.3	0.0	43.5	34.8	43.5	4.3
下五島地域	20	20.0	5.0	30.0	25.0	40.0	15.0
上五島地域	11	9.1	0.0	36.4	0.0	45.5	18.2
不明	49	0.0	10.2	32.7	18.4	24.5	24.5

5. 女性の活躍促進・男女共同参画社会づくりについて

問19 「女性の活躍促進」「男女共同参画社会の実現」を目指して、今後、行政はどのような施策に力を入れていくべきだと思いますか。

	標本数	女性に対する暴力(セクハラ、DVなど)の根絶と被害者に対する支援を充実する	その他	特に必要なことはない	わからない	無回答
全体	1028	7.8	0.7	0.8	6.7	3.8
F1. 性別						
男性	408	6.4	1.5	1.0	4.9	2.9
女性	593	8.8	0.2	0.7	8.3	3.7
上記以外	27	7.4	0.0	0.0	0.0	18.5
F2. 年代別						
20歳代	56	10.7	0.0	1.8	3.6	1.8
30歳代	94	5.3	1.1	1.1	6.4	0.0
40歳代	159	8.2	1.3	0.6	5.7	1.9
50歳代	181	8.8	0.6	1.7	5.5	1.7
60歳代	240	7.5	0.8	0.4	3.8	3.8
70歳以上	279	7.2	0.4	0.4	11.8	6.5
不明	19	10.5	0.0	0.0	0.0	26.3
F3. 職業別						
自営業者-農業・林業・漁業	46	4.3	0.0	0.0	10.9	6.5
自営業者-商工業・サービス業	51	0.0	0.0	0.0	3.9	0.0
自営業者-その他	31	12.9	0.0	6.5	3.2	0.0
勤め人-事務職	91	7.7	1.1	1.1	1.1	1.1
勤め人-専門・技術職	150	10.7	0.0	0.7	4.0	3.3
勤め人-生産・輸送・建設・労務職	47	6.4	0.0	0.0	2.1	2.1
勤め人-その他	110	5.5	1.8	0.9	8.2	2.7
無職-主婦・主夫	207	7.2	0.0	0.5	7.7	5.8
無職-学生	8	0.0	0.0	0.0	0.0	0.0
無職-その他	102	7.8	2.0	1.0	14.7	2.0
不明	185	10.3	1.1	0.5	7.0	6.5
F3-1. 就業形態別						
正社員	243	7.4	0.8	1.2	4.5	2.1
非正規社員	129	7.8	0.8	0.0	3.1	1.6
その他	15	6.7	0.0	0.0	6.7	13.3
不明	11	27.3	0.0	0.0	9.1	9.1
F4. 未既婚別						
結婚している	714	7.8	0.6	0.7	4.8	3.5
離別・死別	144	6.3	0.7	0.0	14.6	3.5
未婚	136	8.1	1.5	2.2	8.1	2.9
不明	34	11.8	0.0	0.0	8.8	14.7
F5. 配偶者・パートナーの就業状況別						
職業についている	434	8.3	0.7	0.7	4.1	2.5
職業についていない	258	6.6	0.4	0.8	5.8	4.3
不明	22	13.6	0.0	0.0	4.5	13.6
F6. 家族形態別						
単身世帯	149	8.1	0.0	1.3	8.7	3.4
夫婦のみの世帯	295	8.5	0.7	0.7	5.1	3.1
二世帯世帯(親・子)	417	7.7	1.0	1.0	6.0	3.4
三世帯世帯(親・子・孫)	113	6.2	0.0	0.0	7.1	3.5
その他	30	3.3	3.3	0.0	23.3	3.3
不明	24	12.5	0.0	0.0	4.2	25.0
F7. 地域別						
県南地域	390	7.7	1.0	1.0	6.2	2.6
県北地域	226	7.5	0.0	0.4	8.4	4.0
島原地域	96	10.4	1.0	0.0	12.5	6.3
県央地域	190	5.3	1.1	1.1	3.2	0.5
対馬地域	23	8.7	0.0	0.0	4.3	4.3
吾岐地域	23	8.7	0.0	4.3	0.0	8.7
下五島地域	20	5.0	0.0	0.0	15.0	0.0
上五島地域	11	0.0	0.0	0.0	9.1	9.1
不明	49	16.3	0.0	0.0	6.1	18.4

5. 女性の活躍促進・男女共同参画社会づくりについて

問20 今後、長崎県男女共同参画推進センターがさらに力を入れていくべきと思う項目はどれですか。

	標本数	男女共同参画に関する幅広い情報の収集・提供	県内の女性団体や女性人材に関する情報の収集・提供	広報紙やパンフレットなどによる啓発	講演会、シンポジウム、フォーラムなどの開催	地域での啓発活動を担う人材の育成	男性向けの啓発講座の開催	各種団体や地域で活躍する女性リーダーの育成
全体	1028	40.4	20.4	12.5	12.9	27.9	9.6	30.9
F1. 性別								
男性	408	43.9	19.4	13.7	12.3	30.6	11.3	33.1
女性	593	37.9	20.7	11.8	13.3	26.1	8.9	29.7
上記以外	27	40.7	29.6	11.1	14.8	25.9	0.0	25.9
F2. 年代別								
20歳代	56	33.9	17.9	10.7	16.1	16.1	10.7	23.2
30歳代	94	37.2	22.3	16.0	8.5	19.1	13.8	24.5
40歳代	159	37.7	20.8	14.5	11.9	17.6	15.1	25.2
50歳代	181	43.6	21.5	9.4	11.0	29.8	11.6	33.7
60歳代	240	40.4	21.7	12.1	16.3	35.0	6.7	37.1
70歳以上	279	41.2	17.2	12.9	12.9	32.3	6.8	31.5
不明	19	52.6	36.8	15.8	10.5	21.1	0.0	21.1
F3. 職業別								
自営業者-農業・林業・漁業	46	47.8	15.2	23.9	10.9	26.1	8.7	30.4
自営業者-商工業・サービス業	51	29.4	17.6	7.8	9.8	31.4	13.7	37.3
自営業者-その他	31	32.3	16.1	19.4	12.9	38.7	6.5	45.2
勤め人-事務職	91	29.7	20.9	6.6	13.2	23.1	16.5	38.5
勤め人-専門・技術職	150	45.3	24.7	12.0	10.7	31.3	10.7	28.7
勤め人-生産・輸送・建設・労務職	47	51.1	19.1	12.8	17.0	25.5	12.8	29.8
勤め人-その他	110	40.0	16.4	6.4	13.6	24.5	6.4	25.5
無職-主婦・主夫	207	37.2	20.3	15.5	14.0	29.0	9.2	33.8
無職-学生	8	50.0	25.0	62.5	12.5	25.0	12.5	37.5
無職-その他	102	40.2	17.6	9.8	12.7	32.4	8.8	29.4
不明	185	44.9	23.8	13.0	13.5	24.3	7.0	25.9
F3-1. 就業形態別								
正社員	243	40.3	22.2	8.6	11.5	26.3	12.8	32.1
非正規社員	129	41.1	19.4	10.9	14.0	27.1	7.8	30.2
その他	15	46.7	20.0	0.0	20.0	26.7	0.0	13.3
不明	11	45.5	9.1	18.2	18.2	36.4	27.3	9.1
F4. 未婚別								
結婚している	714	40.1	22.0	13.3	13.6	28.0	10.5	32.2
離別・死別	144	36.1	16.7	11.1	12.5	31.9	7.6	31.3
未婚	136	42.6	14.7	11.0	11.0	25.7	8.8	25.7
不明	34	55.9	26.5	8.8	8.8	17.6	2.9	23.5
F5. 配偶者・パートナーの就業状況別								
職業についている	434	39.9	22.4	12.9	12.4	25.8	12.4	31.1
職業についていない	258	39.9	20.5	14.0	15.5	32.2	8.1	34.1
不明	22	45.5	31.8	13.6	13.6	22.7	0.0	31.8
F6. 家族形態別								
単身世帯	149	40.3	18.8	10.1	10.7	26.8	10.7	33.6
夫婦のみの世帯	295	42.4	19.3	14.6	11.9	31.9	8.5	34.9
二世帯世帯(親・子)	417	39.3	20.4	12.2	14.9	26.9	11.3	26.6
三世帯世帯(親・子・孫)	113	38.9	26.5	14.2	15.0	25.7	8.0	35.4
その他	30	33.3	6.7	0.0	3.3	23.3	6.7	30.0
不明	24	50.0	33.3	16.7	8.3	20.8	0.0	20.8
F7. 地域別								
県南地域	390	38.5	21.0	15.1	12.6	28.5	9.7	30.0
県北地域	226	33.6	21.7	9.7	10.2	28.3	8.0	30.5
島原地域	96	36.5	16.7	11.5	14.6	24.0	8.3	28.1
県央地域	190	52.1	21.1	12.1	15.3	28.4	14.2	34.2
対馬地域	23	65.2	13.0	13.0	17.4	30.4	13.0	39.1
舌岐地域	23	34.8	21.7	13.0	17.4	26.1	4.3	43.5
下五島地域	20	35.0	25.0	10.0	10.0	40.0	15.0	45.0
上五島地域	11	45.5	18.2	18.2	9.1	36.4	9.1	36.4
不明	49	40.8	16.3	8.2	14.3	20.4	0.0	16.3

5. 女性の活躍促進・男女共同参画社会づくりについて

問20 今後、長崎県男女共同参画推進センターがさらに力を入れていくべきと思う項目はどれですか。

	標本数	市町職員に対する啓発講座の開催	相談機能の充実	男女共同参画に関する調査・研究	その他	特に必要なことはない	わからない	無回答
全体	1028	9.1	17.6	10.0	1.7	1.7	14.2	4.7
F1. 性別								
男性	408	9.8	19.6	12.5	2.0	2.2	10.0	4.2
女性	593	8.9	16.2	8.3	1.5	1.3	17.2	4.6
上記以外	27	3.7	18.5	11.1	0.0	0.0	11.1	14.8
F2. 年代別								
20歳代	56	7.1	25.0	10.7	1.8	0.0	26.8	0.0
30歳代	94	11.7	22.3	9.6	2.1	3.2	18.1	0.0
40歳代	159	9.4	16.4	10.1	3.8	2.5	13.8	3.1
50歳代	181	5.5	19.3	12.7	0.6	2.8	13.3	2.2
60歳代	240	10.4	15.0	10.0	2.1	0.8	8.8	5.0
70歳以上	279	10.0	16.1	8.6	0.7	1.1	16.5	8.2
不明	19	5.3	21.1	5.3	0.0	0.0	5.3	21.1
F3. 職業別								
自営業者-農業・林業・漁業	46	13.0	6.5	15.2	0.0	0.0	13.0	10.9
自営業者-商工業・サービス業	51	3.9	15.7	3.9	0.0	5.9	15.7	2.0
自営業者-その他	31	9.7	19.4	6.5	3.2	6.5	9.7	0.0
勤め人-事務職	91	9.9	13.2	6.6	2.2	2.2	14.3	2.2
勤め人-専門・技術職	150	10.7	23.3	12.7	1.3	1.3	10.7	4.0
勤め人-生産・輸送・建設・労務職	47	8.5	27.7	23.4	0.0	0.0	8.5	4.3
勤め人-その他	110	6.4	20.0	9.1	1.8	2.7	16.4	4.5
無職-主婦・主夫	207	10.6	14.0	10.1	1.9	1.4	12.6	4.8
無職-学生	8	0.0	25.0	12.5	0.0	0.0	0.0	0.0
無職-その他	102	10.8	21.6	7.8	2.0	1.0	19.6	3.9
不明	185	7.6	15.7	8.6	2.2	0.5	17.3	7.0
F3-1. 就業形態別								
正社員	243	7.4	21.0	10.7	0.8	2.9	14.0	2.9
非正規社員	129	10.9	21.7	15.5	2.3	0.0	10.1	4.7
その他	15	6.7	20.0	0.0	6.7	0.0	13.3	6.7
不明	11	27.3	0.0	0.0	0.0	0.0	18.2	9.1
F4. 未既婚別								
結婚している	714	9.4	16.4	9.4	1.8	1.7	12.0	4.9
離別・死別	144	8.3	18.8	9.7	0.7	0.7	20.8	3.5
未婚	136	8.1	20.6	11.8	2.2	2.9	19.9	2.2
不明	34	11.8	26.5	17.6	0.0	0.0	8.8	14.7
F5. 配偶者・パートナーの就業状況別								
職業についている	434	7.6	17.7	10.6	2.1	1.4	12.7	3.2
職業についていない	258	12.4	14.3	7.4	1.6	2.3	11.2	7.0
不明	22	9.1	13.6	9.1	0.0	0.0	9.1	13.6
F6. 家族形態別								
単身世帯	149	9.4	17.4	10.7	1.3	2.7	16.1	3.4
夫婦のみの世帯	295	11.2	18.3	10.5	1.0	1.0	11.5	5.1
二世帯世帯(親・子)	417	8.2	16.1	9.8	1.9	2.2	15.3	3.8
三世帯世帯(親・子・孫)	113	8.0	21.2	8.8	2.7	0.9	9.7	4.4
その他	30	10.0	13.3	13.3	3.3	0.0	33.3	10.0
不明	24	4.2	25.0	4.2	0.0	0.0	12.5	16.7
F7. 地域別								
県南地域	390	9.0	17.4	10.5	1.0	2.1	14.9	3.1
県北地域	226	8.8	19.0	8.4	2.2	1.8	19.0	5.3
島原地域	96	15.6	21.9	10.4	0.0	1.0	13.5	6.3
県央地域	190	6.3	15.8	10.0	3.2	1.6	9.5	2.6
対馬地域	23	8.7	17.4	21.7	0.0	0.0	8.7	0.0
舌岐地域	23	8.7	26.1	4.3	4.3	4.3	4.3	4.3
下五島地域	20	15.0	5.0	10.0	0.0	0.0	15.0	5.0
上五島地域	11	0.0	0.0	9.1	0.0	0.0	18.2	9.1
不明	49	10.2	16.3	10.2	2.0	0.0	12.2	20.4



## 2. 調査票

### 男女共同参画社会に向けての県民意識調査 アンケート調査票

#### ～ 調査ご協力 の お 願 い ～

県では、平成28年3月に「第3次長崎県男女共同参画基本計画～ながさき“輝き”プラン2020～」を策定し、男女共同参画社会の実現に向け、様々な施策に取り組んでいます。

このアンケート調査は、次期計画策定及び今後の施策推進の基礎資料として、県民の皆さまの意識や考え、実態などをお尋ねするものです。

お忙しいこととは存じますが、調査の趣旨をご理解いただき、ご協力いただきますようよろしくお願い申し上げます。

令和2年1月  
長崎県県民生活部長 木山 勝己

#### 《アンケート調査について》

- ◎県内にお住まいの満20歳以上の方から無作為に抽出した3,000人の方を対象とし、下記調査実施機関に委託して行います。
- ◎回答内容はすべて統計資料として処理しますので、個人の回答が公表されたり、個人が特定されたりすることは決してありません。
- ◎集計結果は県ホームページで公表します。

#### 《記入上の注意》

- ◎ご面倒ですが**宛名のご本人**がお答えください。ただし、ご本人がお答えできないような状態の場合には、代理の方をお願いいたします。
- ◎お答えは、当てはまる回答の番号に○印をつけてください。「その他」に○印をつけた場合は、( )の中に具体的内容をご記入ください。

#### 《返信期限》 令和2年1月24日(金)

- ◎お手数ですが、お答えいただきました調査票は、三つ折にして同封の返信用封筒に入れ、上記返信期限までにご投函ください(切手は不要です)。

#### 《お問い合わせ先》

〒850-8570  
長崎市尾上町3-1  
長崎県県民生活部男女参画・女性活躍推進室  
電 話：(095) 822-4729  
F A X：(095) 822-4739

#### 《調査実施機関》

〒850-0032  
長崎市興善町2-24  
株式会社東京商工リサーチ 長崎支店  
電 話：(095) 823-0138

※「男女共同参画社会」については裏面をご参照ください。

～全部で20問、20分程度で回答できる内容です～

## 男女共同参画社会とは

男女が互いに人権を尊重し、責任を分かち合いながら、性別に関わりなく、その個性と能力を十分に発揮することができる社会です

家庭では



学校では



### こんな社会を目指しています。

男性も女性も、  
みんなが協力して  
みんなが責任をもって  
性別に関係なく  
活動や生活ができればいいですね。

職場では



地域では



※男女共同参画について、あなたのお考えをお尋ねします。

### 1. 男女平等について

問1 あなたは、次の分野において男女は平等になっていると思いますか。

(1)～(8)のそれぞれについて、右の1～6の中からあなたの考えに最も近いものを1つお選びください。

	優 遇	男 性 の 方 が 非 常 に	ど ち ら か と 言 え ば 男 性 の 方 が 優 遇	平 等 で あ る	ど ち ら か と 言 え ば 女 性 の 方 が 優 遇	優 遇	女 性 の 方 が 非 常 に	わ か ら な い
(1)家庭生活	1	2	3	4	5	6		
(2)職場	1	2	3	4	5	6		
(3)学校教育	1	2	3	4	5	6		
(4)地域活動	1	2	3	4	5	6		
(5)政治や行政の政策・方針決定の場	1	2	3	4	5	6		
(6)法律や制度上	1	2	3	4	5	6		
(7)社会通念、慣習・しきたり	1	2	3	4	5	6		
(8)社会全体	1	2	3	4	5	6		

問2 あなたは、次にあげる言葉を知っていますか。(1)～(9)のそれぞれについて、右の1～3の中から1つお選びください。

	知 っ て い る	内 容 ま で 知 ら な い	聞 い た こ と は あ る が 内 容 は 知 ら な い	知 ら な い
(1)男女共同参画社会	1	2	3	
(2)男女雇用機会均等法	1	2	3	
(3)育児休業制度・介護休業制度	1	2	3	
(4)ジェンダー	1	2	3	
(5)ワーク・ライフ・バランス	1	2	3	
(6)「202030」(にいまる・にいまる・さんまる)	1	2	3	
(7)長崎県男女共同参画推進センター	1	2	3	
(8)ウーマンズジョブほっとステーション	1	2	3	
(9)イクボス	1	2	3	

## 2. 家庭生活・地域活動について

問3 家庭生活において、「夫は外で働き、妻は家庭を守るべきである」という考え方があります。これについて、あなたの考えに最も近いものを1つお選びください。

1. 賛成
2. どちらかと言えば賛成
3. どちらかと言えば反対
4. 反対
5. わからない

結婚している人(未婚だがパートナーと暮らしている人を含む)は 問4 を回答

問4 あなたの家庭では家事の分担をどうしていますか。また、家計費の管理などについて最終的に決定しているのはどなたですか。家事の分担(1)～(10)、最終決定者(1)～(4)それぞれについて、右の1～7から現状に最も近いものを1つお選びください。  
なお、育児・介護に関する項目について、該当がない場合は「7 該当なし」をお選びください。

	主として夫	どちらかと言えば夫	夫と妻が両方同じ程度	どちらかと言えば妻	主として妻	その他の人	わからない又は該当なし	
家事等の分担	(1)食料品などの買い物	1	2	3	4	5	6	7
	(2)食事のしたく	1	2	3	4	5	6	7
	(3)食後の片づけ	1	2	3	4	5	6	7
	(4)掃除	1	2	3	4	5	6	7
	(5)洗濯	1	2	3	4	5	6	7
	(6)育児	1	2	3	4	5	6	7
	(7)子どもの教育	1	2	3	4	5	6	7
	(8)PTA(学校行事など)への参加	1	2	3	4	5	6	7
	(9)地域活動への参加	1	2	3	4	5	6	7
	(10)高齢者の世話・介護	1	2	3	4	5	6	7
最終決定者	(1)家計費の管理	1	2	3	4	5	6	7
	(2)土地、家屋の購入	1	2	3	4	5	6	7
	(3)子どもの教育方針や進路	1	2	3	4	5	6	7
	(4)介護問題	1	2	3	4	5	6	7

**問5は、全員にお尋ねします。**

問5 今後、男性が家事、子育て、介護、地域活動に積極的に参加していくためにはどのようなことが必要だと思いますか。(○は3つまで)

1. 男性が家事などに参加することに対する男性自身の抵抗感をなくす
2. 男性が家事などに参加することに対する女性の抵抗感をなくす
3. 夫婦や家族間でのコミュニケーションをよくはかる
4. 夫婦の役割分担などについての当事者の考え方を、年配者やまわりの人が尊重する
5. 社会の中で、男性による家事、子育て、介護、地域活動についても、その評価を高める
6. 労働時間短縮や休暇制度を普及することで、仕事以外の時間をより多く持てるようにする
7. 男性が家事、子育て、介護、地域活動に関心を高めるよう啓発や情報提供を行う
8. 国や地方自治体などの研修等により男性の家事、子育て、介護等の技能を高める
9. 男性が子育てや介護、地域活動を行うための仲間(ネットワーク)づくりをすすめる
10. 家庭や地域活動と仕事の両立などの問題について、男性が相談しやすい窓口を設ける
11. その他( )
12. 特に必要なことはない
13. わからない

### 3. 就労及びワーク・ライフ・バランスについて

※「ワーク・ライフ・バランス(仕事と生活の調和)」とは、一人ひとりが、やりがいや充実感などを感じながら働いて仕事上の責任を果たすことと、仕事以外でやりたいこと(家庭生活や地域活動など)との両方が実現できる状態にあることです。

問6 あなたは、進路や職業を選択する際に、性別を意識しましたか。(○は1つ)

1. 性別をかなり意識した
2. どちらかといえば性別を意識した
3. どちらかといえば性別を意識しなかった
4. ほとんど(全く)性別を意識しなかった
5. わからない

**現在、働いている人は 問7 を回答し、問9へ進む**

問7 あなたの職場では、次にあげるそれぞれの場面で性別によって差があると思いますか。  
(1)～(5)のそれぞれについて、右の1～6の中から、あなたの考えに最も近いものを1つお選びください。

	男性の方が非常に優遇	どちらかと言えば男性の方が優遇	性別によって差はない	どちらかと言えば女性の方が優遇	女性の方が非常に優遇	わからない
(1) 募集や採用の条件	1	2	3	4	5	6
(2) 賃金・昇進・昇格	1	2	3	4	5	6
(3) 教育や研修制度	1	2	3	4	5	6
(4) 仕事の内容	1	2	3	4	5	6
(5) 全体的に	1	2	3	4	5	6

**現在、働いていない人は 問8、8-1 を回答**

問8 あなたが働いていない理由に近いものに○をつけてください。(○は1つ)

- |                      |                |
|----------------------|----------------|
| 1. 適当な仕事が見つからない      | 7. 経済的に働く必要がない |
| 2. 自分の能力や技術に自信がない    | 8. 働きたくない      |
| 3. 自分の健康に自信がない       | 9. 現在、学校に通っている |
| 4. 家事や育児がおろそかになる     | 10. 高齢である      |
| 5. 高齢者や病人の介護がおろそかになる | 11. その他( )     |
| 6. 趣味やボランティア活動などに忙しい | 12. 特に理由なし     |

問8-1 あなたは今後、働きたいと思いますか。(○は1つ)

**1.2 の人は問8-2を回答**

- |              |             |
|--------------|-------------|
| 1. すぐにでも働きたい | 3. 働くつもりはない |
| 2. そのうち働きたい  | 4. わからない    |

問8-2 問8-1で 1 または 2 と答えた人へお尋ねします。  
あなたはどのような形で働きたいですか。(○は1つ)

- |                           |
|---------------------------|
| 1. 正社員                    |
| 2. 非正規社員(パート・アルバイト・派遣社員等) |
| 3. 自営業                    |
| 4. その他( )                 |

**問9、問10、問11は、全員にお尋ねします。**

問9 「ワーク・ライフ・バランス(仕事と生活の調和)」に関して、(1)～(3)のそれぞれについて、右の1～5の中から、最も近いものを1つお選びください。

	家庭生活又は地域活動より <u>仕事に専念</u>	家庭生活又は地域活動より <u>仕事を優先</u>	家庭生活又は地域活動と <u>仕事を両立</u>	仕事より <u>家庭生活又は地域活動を優先</u>	仕事より <u>家庭生活又は地域活動に専念</u>
(1)女性にとって望ましい形	1	2	3	4	5
(2)男性にとって望ましい形	1	2	3	4	5
(3)あなたの現在の状況	1	2	3	4	5

問10 あなたは、男女がともに「ワーク・ライフ・バランス(仕事と生活の調和)」を実現させるためには、今後、どのようなことが必要だと思いますか。(○は3つまで)

1. 雇用・労働条件での男女間格差を是正する
2. 労働時間の短縮、フレックスタイム制(自由勤務時間制)、在宅勤務制等を導入する
3. 「育児休業制度・介護休業制度」の取得を促進する(※)
4. 「子の看護休暇制度」、「介護休暇制度」の取得を促進する(※)
5. 子育て時期などにおける転勤に配慮する
6. 男性が家事や育児、介護へ参加する
7. 女性が働くことに対する、家族や職場など周囲の理解・協力を深める
8. 育児や介護のための施設やサービスを充実する
9. 結婚・出産などによる退職者の再雇用制度を普及促進する
10. 就職情報を積極的に提供する
11. 女性の自覚や意欲・能力を向上させる
12. その他( )
13. 特に必要なことはない
14. わからない

※「育児休業・介護休業制度」とは、法律により取得することができる、育児又は介護のための一定期間の休業制度で、無給の企業が多いですが、一定の要件を満たすと給付金が支給されます。

※「子の看護休暇制度」は、子どもが病気やけがの時などに休暇が取得できる制度で、「介護休暇制度」は、要介護状態にある家族の介護やその他の世話をする時に休暇が取得できる制度です。どちらも法律により休暇取得の権利が保障されています。

問11 女性が職業をもつことについて、あなたの考えに近いものをお選びください。(○は1つ)

1. 女性は職業をもたない方がよい
2. 結婚するまでは、職業をもつ方がよい
3. 子どもができるまでは、職業をもつ方がよい
4. 子どもができたら出産や子育てに専念するためいったん退職し、子育てが落ち着いた後、再び職業を持つ方がよい
5. 子どもができても、ずっと職業を続ける方がよい
6. その他( )
7. わからない

2~7の人は  
問11-1、  
11-2を回答



**問11で2～7(「1.女性は職業をもたない方がよい」以外)を選んだ人は 問11-1、11-2 を回答**

問11-1 出産や子育て等に専念するためいったん退職し、子育てが落ち着いた後、再就職を希望する女性が増えています。あなたは今後、女性が再就職するためにはどのようなことが必要だと思いますか。(〇は3つまで)

1. 就職情報を積極的に提供する
2. 技能習得のための機会を充実する
3. 結婚・出産などによる退職者の再雇用制度を普及促進する
4. 労働時間の短縮やフレックスタイム制(自由勤務時間制)を導入する
5. 採用の年齢制限の廃止や緩和を促進する
6. 女性が働くことに対する、家族や職場など周囲の理解・協力を深める
7. 育児や介護のための施設やサービスを充実する
8. その他( )
9. 特に必要なことはない
10. わからない

問11-2 出産や子育て等により退職することなく、継続して女性が働くには、どのようなことが必要だと思いますか。(〇は3つまで)

1. 結婚・出産退職等の慣行を改める
2. 賃金・昇進・昇格における男女格差をなくす
3. 仕事内容における男女格差をなくす
4. 長時間労働や残業の習慣を改める
5. 労働時間の短縮やフレックスタイム制(自由勤務時間制)を導入する
6. 企業経営者や職場の理解を深める
7. 育児休業・介護休業等の制度を充実させる
8. 正規職員としての雇用を増やす
9. 育児や介護のための施設やサービスを充実する
10. パートナー(男性)の理解・協力を得られるようにする
11. パートナー(男性)以外の親族の理解・協力を得られるようにする
12. 女性自身の知識や経験、就業意欲を高める
13. その他( )
14. 特に必要なことはない
15. わからない

**問12は、全員にお尋ねします。**

問12 あなたは、男性が「育児休業制度・介護休業制度」を利用することについてどう考えますか。(1)(2)のそれぞれについて、右の1～5の中からあなたの考えに最も近いものを1つお選びください。

	積極的に 取ったほう がよい	どちらか といえ ば取った ほう がよい	どちらか といえ ば取ら ない ほう がよい	取ら ない ほう がよい	わ か ら な い
(1)育児休業	1	2	3	4	5
(2)介護休業	1	2	3	4	5

#### 4. 人権(セクハラ・DV)について

※セクハラ(セクシュアル・ハラスメント)とは、性的いやがらせ(男女間だけではなく同性間を含む)のことです。

※「DV(ドメスティック・バイオレンス)」とは、配偶者や恋人・交際相手など親密な関係にある者、またはあつた者からふるわれる身体的・精神的・経済的・性的な暴力のことです。

問13 「セクハラ(セクシュアル・ハラスメント)」についてお尋ねします。

あなたはこれまでに、次のような行為で不快な思いをしたことがありますか。下の(1)～(12)それぞれについて、経験がある場合は1に、ない場合は2に○をつけてください。

	ある	ない
(1) 嫌がっているのに卑猥な話を聞かされた	1	2
(2) 「女(男)のくせに」「女(男)だから」と差別的な言い方をされた	1	2
(3) 異性に体をさわられた	1	2
(4) 宴会でお酒やデュエットを強要された	1	2
(5) 交際を強要された	1	2
(6) 性的行為を強要された	1	2
(7) 結婚や異性との交流についてしつこく聞かれた	1	2
(8) 容姿について傷つくようなことを言われた	1	2
(9) 帰宅途中などに後をつけられたり、つきまとわれたりした	1	2
(10) プライバシーに関することや性的な内容の手紙や電話を受けた	1	2
(11)ヌード写真や卑猥な雑誌を目に付くところに置かれたり、貼られたりした	1	2
(12) その他( )	1	2

問14 「DV(ドメスティック・バイオレンス)」についてお尋ねします。

あなたは、配偶者や恋人・交際相手など親密な関係にある(あった)者から次のようなことをされたことがありますか。(1)から(4)までのそれぞれについて、右の1～3の中からあてはまるものを1つお選びください。

	1、2度 あった	何度も あった	まったく ない
(1) なぐったり、けったり、物を投げつけたり、突き飛ばしたりするなどの身体に対する暴行を受けた	1	2	3
(2) 人格を否定するような暴言や交友関係を細かく監視するなどの精神的な嫌がらせを受けた、あるいは、あなた若しくはあなたの家族に危害が加えられるのではないかと恐怖を感じるような脅迫を受けた	1	2	3
(3) 生活費を充分渡さない、借金を強いる、収入を教えない、家計に厳しく口を出す、などされた	1	2	3
(4) いやがっているのに性的な行為を強要、また、避妊をしないということがあった	1	2	3

(1)～(4)のうち1つでも「1」または「2」に○をつけた人は、問14-1、14-2を回答

問14-1 問14の(1)～(4)のような行為を経験した後、あなたはどうしましたか。

1. 相手と別れた
2. 別れたかったが別れられなかった
3. 別れたいとは思わなかった

問14-2 あなたはそのことを、誰かに打ち明けたり相談したりしましたか。(○はいくつでも)

1. 警察に連絡・相談した
2. 法務局や人権擁護委員に相談した
3. 配偶者暴力相談支援センター、県子ども・女性・障害者支援センター(婦人相談所)、男女共同参画推進センターなどに相談した
4. その他の公的機関に相談した
5. 民間(NPOを含む)の専門家や専門機関(弁護士・弁護士会、カウンセリング機関、民間シェルターなど)に相談した
6. 医療関係者(医師、看護師、助産師など)に相談した
7. 学校関係者(教員、養護教員、スクールカウンセラーなど)に相談した
8. 家族や親戚に相談した
9. 友人、知人に相談した
10. その他(具体的に: \_\_\_\_\_)

問14-3  
を回答

11. どこ(誰)にも相談しなかった(できなかった)

**問14-2で「11.どこ(誰)にも相談しなかった」(できなかった)を選んだ人は 問14-3 を回答**



問14-3 問14-2で「11. どこ(誰)にも相談しなかった(できなかった)」を選んだ人にお尋ねします。

あなたが、どこ(誰)にも相談しなかった(できなかった)理由について、あてはまるものに○をつけてください。(○はいくつでも)

1. どこ(誰)に相談してよいのかわからなかったから
2. 恥ずかしくて誰にも言えなかったから
3. 相談しても無駄だと思ったから
4. 相談したことがわかると仕返しを受けたり、もっとひどい暴力を受けると思ったから
5. 相談相手の言動によって不快な思いをさせられると思ったから
6. 自分さえ我慢すれば、なんとかこのままやっていけると思ったから
7. 世間体が悪いから
8. 他人を巻き込みたくなかったから
9. そのことについて思い出したくなかったから
10. 自分にも悪いところがあると思ったから
11. 相談するほどのことではないと思ったから
12. その他(具体的に: \_\_\_\_\_)

**問15以降は、全員にお尋ねします。**

問15 あなたは、セクハラ(セクシュアル・ハラスメント)やDV(ドメスティック・バイオレンス)を防止するためにはどのようなことが必要だと思えますか。(○は3つまで)

1. 加害者への罰則を強化する
2. 加害者の更生を促すカウンセリングなどの加害者対策を強化する
3. 暴力を許さない社会づくりに向けた意識啓発を充実する
4. 被害者のための相談所や保護施設を整備する
5. あらゆる差別や暴力を許さないよう、人権を尊重する教育を学校・地域・職場・家庭で充実する
6. テレビ・新聞・雑誌などのメディアが、性・暴力表現について倫理規定を強化する
7. 過激な内容の雑誌、ビデオ、ゲームソフト等の販売や貸し出しを制限する
8. その他( \_\_\_\_\_ )
9. 特に必要なことはない
10. わからない

## 5. 女性の活躍促進・男女共同参画社会づくりについて

問16 政策・方針の決定にかかわる役職において、あなたは今後、どのような分野に女性がもっと増える方がよいと思いますか。(〇は3つまで)

1. 都道府県知事・市町村長
2. 国会議員・都道府県議会議員・市町村議会議員
3. 国家公務員・地方公務員の管理職
4. 裁判官・検察官・弁護士
5. 大学教授
6. 国連などの国際機関の管理職
7. 企業の経営者
8. 企業の管理職
9. 労働組合の幹部
10. 農協・漁協の役員
11. 町内会長・自治会長
12. その他( )
13. 特にない
14. わからない

問17 女性の社会進出は進みつつありますが、町内会や自治会の長、審議会委員や議員などには、まだ、女性が就くことが少ないのが現状です。今後、企画や方針を検討していくような場へ女性が参画していくためには、どのようなことが必要だと思いますか。(〇は3つまで)

1. 家庭、職場、地域における性別による役割分担や性差別の意識を改める
2. 男性優位の組織運営を改める
3. 家族の支援・協力が得られるようにする
4. 女性の能力を向上させる機会を増やす
5. 女性の活動を支援するネットワークをつくる
6. 女性の意識を高める
7. 女性の参画を積極的に進めようとする人を増やす
8. その他( )
9. 特に必要なことはない
10. わからない

問18. あなたは、男女がともに社会のあらゆる分野にもっと参画していくために、何が課題だと思いますか。(〇は3つまで)

1. 法律、制度の見直し
2. 偏見、固定的な社会通念、慣習・しきたりの改善
3. 男性の意識・能力の向上
4. 女性の意識・能力の向上
5. 女性の就業、社会参加を支援する施設やサービスの充実
6. 一定の割合での女性登用
7. その他( )
8. わからない

問19 「女性の活躍促進」「男女共同参画社会の実現」を目指して、今後、行政はどのような施策に力を入れていくべきだと思いますか。(〇は3つまで)

1. 法律や制度の面で見直しを行う
2. 男女の平等と相互の理解や協力についての意識啓発や広報・PRを行う
3. 男性に対し、育児・介護・地域生活へ参画するよう、教育・啓発を行う
4. 女性に対し、積極的な社会参画や就労継続のための教育・啓発を行う
5. 国・地方公共団体の審議会委員や議員など、政策決定の場に女性を積極的に登用する
6. 民間企業・団体等の管理職に女性の登用が進むよう支援する
7. 女性が少ない分野(研究者等)における女性の進出を支援する
8. 女性や男性の生き方や悩みに関する相談の場を提供する
9. 長時間労働の見直しや在宅勤務の普及など男女ともに働き方を見直す
10. 育児や介護のための施設やサービスを充実する
11. 子育てや介護中でも仕事が続けられるよう、休業・休暇・短時間勤務などの制度を充実する
12. 子育てや介護でいったん仕事をやめた人の再就職を支援するため、就業情報の提供、職業訓練、研修などを充実する
13. 女性に対する暴力(セクハラ、DVなど)の根絶と被害者に対する支援を充実する
14. その他( )
15. 特に必要なことはない
16. わからない

問20 長崎県男女共同参画推進センターでは、男女共同参画に関して、以下のような事業を実施しています。今後、センターがさらに力を入れていくべきと思う項目はどれですか。(〇は3つまで)

1. 男女共同参画に関する幅広い情報の収集・提供
2. 県内の女性団体や女性人材に関する情報の収集・提供
3. 広報紙やパンフレットなどによる啓発
4. 講演会、シンポジウム、フォーラムなどの開催
5. 地域での啓発活動を担う人材の育成
6. 男性向けの啓発講座の開催
7. 各種団体や地域で活躍する女性リーダーの育成
8. 市町職員に対する啓発講座の開催
9. 相談機能の充実
10. 男女共同参画に関する調査・研究
11. その他( )
12. 特に必要なことはない
13. わからない

男女共同参画社会づくりに関する県の施策について、ご意見やご要望がありましたら下記の欄へご記入ください。

(ご意見・ご要望)

**※結果の分析のため、あなたご自身のことについてお尋ねします。**

F1 あなたの性別をお尋ねします。

1. 男性	2. 女性	3. その他	4. 回答しない
-------	-------	--------	----------

F2 あなたの年齢をお尋ねします。(※令和元年10月1日現在でお答えください。)

1. 20歳代	2. 30歳代	3. 40歳代	4. 50歳代	5. 60歳代	6. 70歳以上
---------	---------	---------	---------	---------	----------

F3 あなたの職業をお答えください。

該当する番号(1~10) 1つに○をつけてください。  
なお、4~7の場合は、その右の欄にも○をつけてください。

自営業者 (含家族従業員)	1. 農業・林業・漁業
	2. 商工業・サービス業(各種卸・小売店、飲食店等サービス業)
	3. その他

勤め人	4. 事務職
	5. 専門・技術職
	6. 生産・輸送・建設・労務職
	7. その他



その仕事は	1. 正社員
	2. 非正規社員 (パート・アルバイト・派遣社員等)
	3. その他

無職	8. 主婦・主夫
	9. 学生
	10. その他

F4 あなたは現在結婚していますか。(○は1つ)

1. 結婚している(未婚だがパートナーと暮らしている人を含む)
2. 離別・死別
3. 未婚

※F4で1と答えた人のみにお尋ねします。

F5 あなたの配偶者・パートナーは今、職業についていますか。(○は1つ)

1. 職業についている	2. 職業についていない
-------------	--------------

※以下は全員にお尋ねします。

F6 あなたの世帯は次のどれにあてはまりますか。(○は1つ)

1. 単身世帯	4. 三世帯世帯(親・子・孫)
2. 夫婦のみの世帯	5. その他( )
3. 二世帯世帯(親・子)	

F7 あなたはどちらにお住まいですか。

市町名をご記入ください。( )
-----------------

以上で質問は終わりです。ご協力、誠にありがとうございました。