



令和3年度試験案内

就職氷河期世代を対象とした 長崎県職員採用選考試験

※試験の程度は高校卒業程度です。(学歴不問)

長崎県人事委員会 〒850-8570 長崎市尾上町3-1 Tel 095-894-3542(直通)
Tel 095-824-1111(内線3542)

ホームページ <https://www.pref.nagasaki.jp/section/jinji-i/index.html>

「試験日」及び「試験会場」は、新型コロナウイルス感染症の感染拡大の影響から変更になる場合があります。その際は、該当する受験申込者に文書でお知らせするほか、長崎県人事委員会のホームページに掲載します。

— 試験職種「土木」「建築」を新たに実施します —

1 第1次試験日 9月26日(日)

2 試験職種等

試験職種	採用予定数	勤務先及び職務内容
一般事務	約2名	知事部局(本庁及び地方機関)、議会事務局または各種委員会事務局等において、企画、審査、庶務、経理、調査、対外折衝及び徴収事務等の一般行政事務に従事します。
教育事務	約1名	教育委員会事務局、地方機関(県立図書館等)、県立高校(県立中を含む)、県立特別支援学校及び市町立小中学校において、企画、庶務、経理等の事務に従事します。
土木	約2名	知事部局(本庁及び地方機関)において、それぞれの専門的知識を活かした企画、調査、指導、監督、設計等の業務に従事します。
建築	約1名	

※採用予定数は変更になる場合があります。

3 受験資格(学歴は問いません)

次のすべての要件を満たす者

- (1) 昭和45年4月2日から昭和61年4月1日までに生まれた者
- (2) 令和2年8月1日から令和3年7月31日までの間に正規雇用労働者として雇用されていない者

(注)正規雇用労働者とは、次のいずれにも該当する労働者をいう

- ・ 期間の定めのない労働契約を締結している労働者であること
- ・ 派遣労働者として雇用されている者でないこと
- ・ 所定労働時間が同一の事業主に雇用される通常の労働者の所定労働時間と同じ労働者であること(週の所定労働時間が30時間未満の場合を除く)
- ・ 同一の事業主に雇用される通常の労働者に適用される就業規則等に規定する賃金の算定方法及び支給形態、賞与、退職金、休日、定期的な昇給や昇格の有無等の労働条件について長期雇用を前提とした待遇が適用されている労働者であること

なお、次のいずれかに該当する場合は、受験できません。

- ア 日本国籍を有しない者
- イ 地方公務員法第16条の規定に該当する者
 - ・ 禁錮以上の刑に処せられ、その執行を終わるまでまたはその執行を受けることがなくなるまでの者
 - ・ 長崎県職員として懲戒免職の処分を受け、当該処分の日から2年を経過しない者
 - ・ 日本国憲法またはその下に成立した政府を暴力で破壊することを主張する政党その他の団体を結成し、またはこれに加入した者

4 受付期間及び申込方法等

受付期間	8月2日(月)～8月13日(金) ※電子申請、持参、郵送のうち、いずれかの方法で申し込んでください。 郵送料が不要な電子申請をお薦めします。
------	--

(備考)

教養試験・専門試験の例題については、ホームページ上で公開しています。(高校卒業程度の「教養」「専門」)

(<https://www.pref.nagasaki.jp/section/jinji-i/index.html>)

なお、ホームページを見られない環境にある方は、人事委員会事務局職員課試験班にご相談ください。

[試験職種「土木」「建築」の得点算出]

- ① 第1次試験の得点は各試験種目の粗点をそのまま用いるのではなく、各試験種目ごとに平均点、標準偏差を用いて下記の方法で算出した標準点を用います。

$\text{標準点} = 15 \times \frac{\text{粗点} - \text{平均点}}{\text{標準偏差}} + 50$	※粗点＝正解数
--	---------

- ② 各試験種目には下記の基準点があり、基準点に達しない試験種目が1つでもある場合は不合格となります。

$\text{基準点} = \text{粗点の平均点} \times 80\% (\text{小数点以下切り捨て})$

- ③ 第1次試験の合格者は、各試験種目で基準点以上の者について、各試験種目の標準点を合計した総合得点の高い順に決定します。

(別表) 専門試験出題予定分野表

試験職種	出題分野
土木	数学・物理・情報技術基礎、土木基礎力学(構造力学、水理学、土質力学)、土木構造設計、測量、社会基盤工学、土木施工
建築	数学・物理・情報技術基礎、建設構造設計、建設構造、建設計画、建設法規、建設施工

6 第2次試験

◎日程、場所等

第2次試験は、第1次試験の合格者を対象に10月下旬(予定)に長崎市で行いますが、詳細は、第1次試験合格通知の際にお知らせします。最終合格発表は、11月中旬(予定)に、県庁玄関エントランスホール及び長崎県人事委員会のホームページに合格者の受験番号を掲示するほか、合格者、不合格者ともに文書で通知して行います。

◎試験種目等

試験種目	配点	内容
人物試験	600点	人柄等についての個別面接による試験
作文試験	180点	職務遂行に必要な表現力、構成力等についての作文試験(800字,60分)
適性検査	—	職務遂行に必要な適性についての検査

※作文試験は、全職種共通の問題です。

[備考]

- ① 最終合格者は、第2次試験の得点の高い順に決定し、第1次試験の得点は反映されません。
- ② 各試験種目の評価が一定の基準に達しない場合は、他の試験種目等の評価にかかわらず、不合格となります。
- ③ 第1次試験の合格通知に同封している面接カードを指定する期日までに提出されない方は辞退したものとみなします。

(参考) 作文試験の出題例

「長崎県職員として私が心がけていきたいこと」

(令和2年度出題)

7 合格から採用まで

- (1) 人事委員会は、各任命権者(知事、教育委員会教育長)に対し最終合格者を通知し、これに基づいて各任命権者が採用者を決定します。
- (2) 採用は、原則として令和4年4月1日以降ですが、それ以前に採用される場合もあります。
- (3) 受験資格がないことが判明した場合は、合格を取り消します。また、申込書等の記載事項が正しくないことが判明した場合は、合格を取り消すことがあります。

8 給与

- (1) 初任給月額、高校新卒者では150,600円、大学新卒者では182,200円ですが、採用される方の経歴等に応じ、一定の基準により決定されます。
このほか住居手当、通勤手当、地域手当、特勤勤務手当、期末手当、勤勉手当等の手当がそれぞれの支給要件に応じて支給されます。
- (2) 最終合格者の採用後の職は、主任主事又は主任技師以下を予定しており、職歴や経験等に応じて決定します。

9 試験結果の開示

- (1) 長崎県職員採用選考試験の結果については、長崎県個人情報保護条例第24条第1項の規定に基づき、下表の要領で、口頭で開示を請求することができます。

試験段階	開示請求できる人	開示内容	開示期間	開示場所
第1次試験	受験者本人	順位 総合得点 種目別得点	合格発表の日から 3か月間	長崎県人事委員会事務局職員課 (長崎県庁行政棟7階)
第2次試験				

- (2) 電話による開示請求は受け付けられません。
- (3) 開示を請求される場合は、本人であることを証明する書類（運転免許証、旅券等）を持参のうえ、平日（土日、祝日以外の日）の午前9時から午後5時（ただし、正午から午後1時を除く）までに、受験者本人（代理人は認めません。）が直接人事委員会事務局へお越しください。

10 試験関係情報の提供(緊急連絡)について

災害等による試験日程の変更及びその他の緊急連絡は、長崎県ホームページ「人事委員会事務局」に掲載します。

人事委員会事務局サイト
https://www.pref.nagasaki.jp/section/jinji-i/

QRコード読み取り機能付の携帯電話をお使いの方は、右のQRコードにてアドレス登録ができます。



11 その他

この試験についてのお尋ねは次の所へお願いします。

〒850-8570 (長崎市尾上町3-1 長崎県庁行政棟7階)

長崎県人事委員会事務局職員課試験班 電話 (直通) 095-894-3542

(代表) 095-824-1111 内線3542

(参考) 令和2年度就職氷河期世代を対象とした長崎県職員採用選考試験実施状況

試験職種	受験者数	合格者数	競争倍率
一般事務	59	2	29.5
教育事務	29	1	29.0



試験会場案内

長崎県庁行政棟

長崎市尾上町3-1

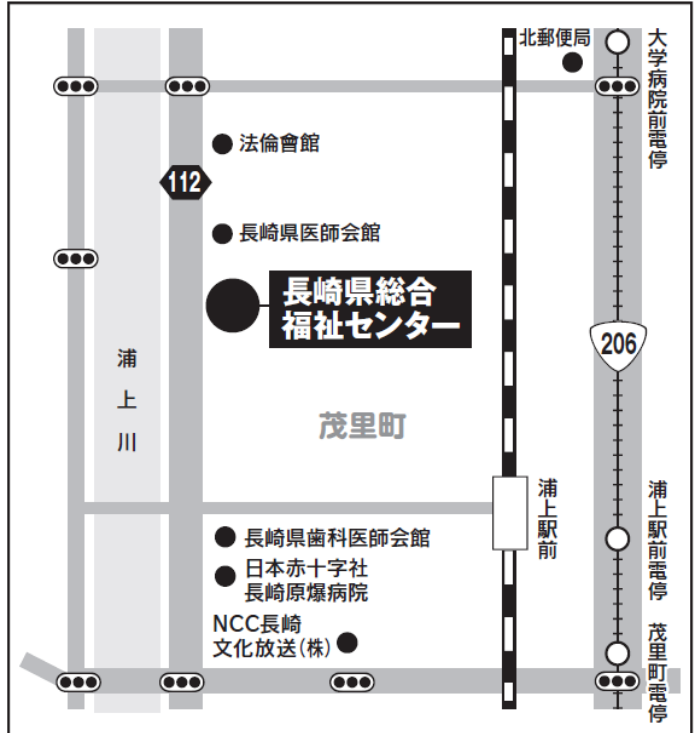
※案内図4ページ

長崎県総合福祉センター

長崎市茂里町 3-24

<交通のご案内>

- JR「浦上駅」徒歩5分
- 長崎バス「浦上駅前」バス停
徒歩5分
- 長崎バス「浜口町」バス停
徒歩5分
- 長崎電気軌道「浦上駅前」電停駅
徒歩5分
- 長崎電気軌道「大学病院前」電停駅
徒歩5分

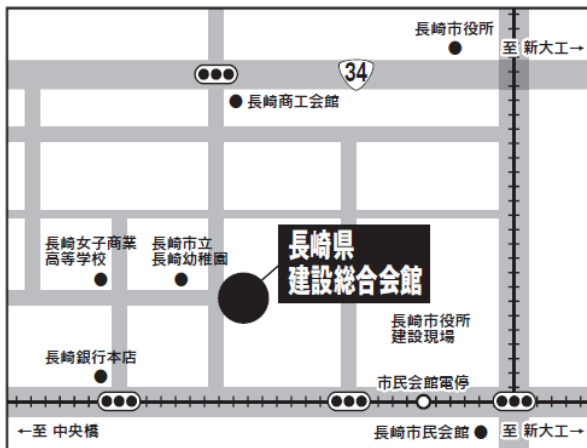


長崎県建設総合会館

長崎市魚の町 3-33

<交通のご案内>

- 長崎電気軌道「市民会館」電停駅徒歩3分
- 長崎バス「市役所前」バス停徒歩3分

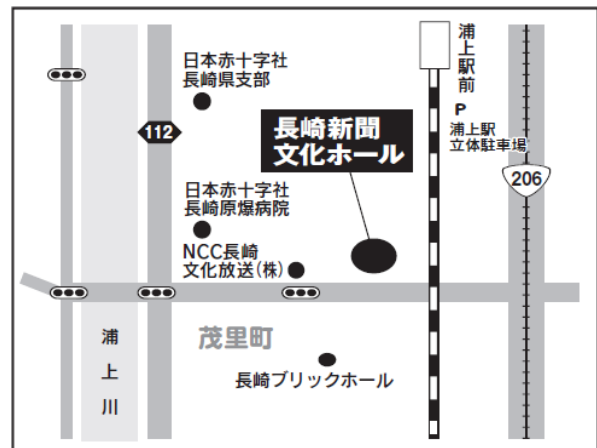


長崎新聞文化ホール

長崎市茂里町 3-1

<交通のご案内>

- JR「浦上駅」徒歩3分
- 長崎バス「茂里町」バス停徒歩2分
- 長崎電気軌道「茂里町」電停駅
徒歩2分



※交通機関の運行については、よく確認しておいてください。

※時間に余裕をもって会場へおいでください。各試験会場に駐車場はありません。長崎県庁会場には、車、バイクの駐車場(車は有料)がありますが、台数に限りがありますのでご注意ください。

令和3年度就職氷河期世代を対象とした長崎県職員採用選考試験受験申込書記載要領

- 1 受験申込書は下記の事項をよく読み、記入例を参照のうえ、間違いのないようはつきりと記入してください。
- 2 太枠内にインクまたはボールペンで、ていねいに、漏れがないよう楷書で記入してください。
ただし、※欄は記入する必要はありません。
- 3 学校名等は、略字・略称は用いず、正確に記入してください。
- 4 訂正する場合は、もとの文字または数字の全部に横線を2本引き、その下に書き直してください。

(記入例)

53	55	57	59	61	63	65	67	69	71	73	75
長 崎 市			尾 上 町			3 - 1					
			大 橋 町			1 1 - 1					

- 5 枠の中に書ききれない場合は、余白に記入してください。
- 6 不備があった場合は受理されません。また、記載事項に不正があった場合は、採用される資格を失うことがあります。

各項目の記載要領

① 記入年月日

受験申込書の記入年月日を記入してください。

② 氏名（漢字・カタカナ）

氏名を漢字とカタカナで、枠の左端から自筆で記入してください。漢字は楷書で記入し、姓と名の間を1字あけてください。カタカナも同じく姓と名の間を1字あけ、濁点（゜）、半濁点（゜）、拗音（ャ、ュ、ョ）は1字として記入してください。枠に入りきれない場合は、入るところまで記入してください。

(記入例)

漢 字					カ タ カ ナ																		
7	9	11	13	15	17	19	21	23	25	27	28	29	30	31	32	33	34	35	36	37	38	39	40
日 本 準 平					ニ ッ ホ ゝ ン シ ュ ン ヘ ゝ イ																		

③ 試験職種

志望する試験職種名とコードを下表から選んで記入してください。申込受付後に試験職種を変更することはできません。また、複数の試験職種を併願することもできません。

一般事務	85	教育事務	86	土 木	88	建 築	89
------	----	------	----	-----	----	-----	----

④ 生年月日

生年から記入し、1けたの場合は頭に0をつけてください。

昭 和	3
-----	---

(記入例) 昭和54年7月30日生まれの場合

コ ー ド	年	月	日
45	46	47	48
49	50	51	
3	5	4	0
7	3	0	

⑤ 性別

該当する性別のコードを下表から選んで記入してください。

男 性	1	女 性	2
-----	---	-----	---

⑥ 受験票・合格通知書送付先

受験票・合格通知書の送付先をできるだけ詳しく正確に、寮やアパートの場合はその名称・室番号まで、下宿等の場合は同居先も記入してください。都道府県名は不要です。丁目や番地は省略し、ハイフン（-）で記入してください。

このあて先は、住民票上の住所と異なっても構いませんので、確実に受験票・合格通知書を受け取れる所を記入してください。

(記入例)

53	55	57	59	61	63	65	67	69	71	73	75	77	79	81	83	85	87	89	91	93	95	97	99
長 崎 市			尾 上 町			3 - 1			鈴 木 様 方														

53	55	57	59	61	63	65	67	69	71	73	75	77	79	81	83	85	87	89	91	93	95	97	99
千 代 田 区			平 河 町			2 - 6			- 3			メ ゾ ン			赤 坂 A			- 3 号					

⑦ 郵便番号

受験票・合格通知書送付先の郵便番号を記入してください。

⑧ 電話番号

申込書に不備な点があった場合などに連絡が必要ですので、確実に申込者本人と連絡が取れる電話（携帯電話等でも構いません。）の番号を電話番号Ⅰの枠内に、市外局番から左詰めで記入してください。長崎市内にお住まいの方も、市外局番を忘れずに記入してください。なお、申込者本人と連絡が取れる電話番号が複数ある場合には電話番号Ⅱの欄にも記入してください。

⑨ 就業状況

令和2年8月1日から令和3年7月31日までの間に就業していた場合、直近のものから記入してください。
 なお、現在も継続して勤務されている場合は、就業期間の終期は記入せず、余白に「(在職中)」と記入してください。
 また、就業形態には「派遣労働者」や「契約社員」などの雇用形態を記入してください。

(記入例)

勤務先(所在地)	就業期間	就業形態
〇〇〇〇株式会社(東京都八王子市)	令和2年4月1日 ~ 令和 年 月 日 (在職中)	契約社員
有限会社〇〇〇〇(福岡市)	令和元年10月1日 ~ 令和3年3月31日	派遣労働者

⑩ 学歴・専修学校等

最終の学歴を記入してください。
 既に卒業されている方や、令和4年3月31日までに卒業見込みの方は、その学歴を、中退された方や、令和4年4月1日以降に卒業予定の方は、その前の学歴まで記入してください。
 学校名が変更になっている場合は、もしわかれば現在の学校名も併記してください。
 なお、専修学校等の欄は、修業年限が2年以上の場合は、通信課程、通学課程にかかわらず記入し、それ以外の場合は、通学の場合のみ記入してください。(専門学校・各種学校の場合もこの欄に記入してください。)

(記入例)

学校名	学部・学科名	在学期間	修学区分
(現在または最終) 〇〇大学大学院	〇〇研究科 〇〇〇専攻 (修士課程)	Ⓟ・昭14年4月 ~ 平成15年3月	<input type="checkbox"/> 卒業 <input type="checkbox"/> 令和 年 月 卒見 <input checked="" type="checkbox"/> 中退
(その前) 〇〇大学(現 ■■ 大学)	〇〇学部 〇〇学科	Ⓟ・昭10年4月 ~ Ⓟ・昭14年3月	<input checked="" type="checkbox"/> 卒業 <input type="checkbox"/> 中退

⑪ 最終学歴

I 学歴コード

下表の中から、該当するコード番号を記入してください。
 在学中(令和4年3月卒業見込を除く。)または中退の場合は、その前の学歴について記入してください。
 専修学校・各種学校についても、その前の学歴について記入してください。

大学院 博士課程 修了	大学院 博士課程 修了見込	大学院 修士課程 修了	大学院 修士課程 修了見込	大学卒	大学卒 見込	短大・ 高専卒	短大・ 高専卒 見込	高校卒	高卒見込	中学卒
10	11	20	21	30	31	40	41	50	51	60

II 学校コード

学校コード表(8ページ)の中から選んで記入してください。
 過去に申込者の多かった学校を挙げていますので、該当するコード番号がない場合は空欄にしておいてください。
 学校は国・公・私立に分かれて、所在都道府県順になっています。

III 学部コード

学部コード表(9ページ)の中から選んで記入してください。その際、〇〇科、〇〇課程、〇〇専攻というような名称は、〇〇学部と読み替えてください。
 これは便宜上の分類ですので、修学したもの、または最もそれに近いと考えるものについて選択してください。

(記入例) 長崎県立大学経済学部経済学科を平成14年3月に卒業した場合

学歴コード		学校コード						学部コード		
135	136	137	138	139	140	141	142	143	144	145
3	0	1	2	4	2	0	0	1	0	3

⑫ 点字・拡大文字

試験職種「一般事務」「教育事務」の受験者で、点字または拡大文字による受験を希望される方のみ、「点字」または「拡大文字」と赤字で記入し、それ以外の方は空欄にしておいてください。
 ただし、拡大文字による受験は身体障害者手帳をお持ちの方に限ります。

学校コード表

大学(院)		コード	学校名	コード	学校名	コード	学校名		
1101005	北海道大学	1313011	国士舘大学	1340006	西南学院大学	3242022	川棚高等学校		
1104001	東北大学	1313012	駒澤大学	1340007	東和大学	3242023	波佐見高等学校		
1108001	茨城大学	1313015	上智大学	1340008	中村学園大学	3242024	諫早東高等学校		
1108002	筑波大学	1313020	専修大学	1340009	西日本工業大学	3242025	国見高等学校		
1109001	宇都宮大学	1313021	創価大学	1340010	福岡工業大学	3242026	小浜高等学校		
1111001	埼玉大学	1313023	大東文化大学	1340012	福岡大学	3242027	口加高等学校		
1112001	千葉大学	1313024	拓殖大学	1340013	久留米工業大学	3242028	島原南高等学校		
1113004	東京学芸大学	1313026	中央大学	1340014	日本経済大学	3242029	北松西高等学校		
1113005	東京工業大学	1313028	帝京大学	1340016	筑紫女学園大学	3242030	宇久高等学校		
1113007	東京大学	1313029	東海大学	1340017	西南女学院大学	3242031	清峰高等学校		
1113008	東京農工大学	1313032	東京経済大学	1340018	九州情報大学	3242032	富江高等学校		
1113014	東京海洋大学	1313036	東京農業大学	1341001	西九州大学	3242033	五島南高等学校		
1114001	横浜国立大学	1313037	東京理科大学	1342001	活水女子大学	3242034	奈留高等学校		
1115001	上越教育大学	1313038	東洋大学	1342002	長崎総合科学大学	3242035	上五島高等学校		
1117001	金沢大学	1313044	日本大学	1342003	長崎純心大学	3242036	中五島高等学校		
1120001	信州大学	1313047	法政大学	1342004	長崎国際大学	3242037	岐岐高等学校		
1122001	静岡大学	1313051	明治学院大学	1342005	長崎外国語大学	3242038	対馬高等学校		
1124001	三重大学	1313052	明治大学	1342006	鎮西学院大学	3242039	豊玉高等学校		
1126003	京都大学	1313053	立教大学	1343001	九州東海大学	3242040	上対馬高等学校		
1127001	大阪外国語大学	1313054	立正大学	1343002	崇城大学	3242041	島原農業高等学校		
1127002	大阪教育大学	1313056	早稲田大学	1343003	熊本学園大学	3242042	諫早農業高等学校		
1127003	大阪大学	1313058	日本体育大学	1344001	日本文理大学	3242043	大村城南高等学校		
1128001	神戸大学	1314003	神奈川大学	1344002	別府大学	3242044	松浦東高等学校		
1129002	奈良女子大学	1314005	関東学院大学	1345001	南九州大学	3242045	西彼農業高等学校		
1130001	和歌山大学	1314006	産業能率大学	1345002	宮崎産業経営大学	3242046	北松農業高等学校		
1131001	鳥取大学	1319002	山梨学院大学	1346002	第一工業大学	3242047	長崎工業高等学校		
1132001	島根大学	1323001	愛知学院大学	1346003	鹿児島国際大学	3242048	佐世保工業高等学校		
1133001	岡山大学	1323008	中京大学	短大・高専				3242049	島原工業高等学校
1134001	広島大学	1323011	日本福祉大学	コード	学校名	3242050	大村工業高等学校		
1135001	水産大学校	1323012	名城大学	2142002	佐世保工業高等専門学校	3242051	鹿町工業高等学校		
1135002	山口大学	1323013	名古屋商科大学	2242002	長崎県立農業大学校	3242052	長崎南商業高等学校		
1136001	徳島大学	1326002	京都産業大学	2342001	活水女子短期大学	3242053	佐世保商業高等学校		
1137001	香川大学	1326006	同志社大学	2342002	長崎純心大学短期大学部	3242054	佐世保東翔高等学校		
1138001	愛媛大学	1326008	花園大学	2342003	長崎玉成短期大学	3242055	島原商業高等学校		
1139001	高知大学	1326009	佛教大学	2342004	長崎短期大学	3242056	諫早商業高等学校		
1140002	九州工業大学	1326010	立命館大学	2342005	長崎ウエスレヤン短期大学	3242057	五島海陽高等学校		
1140003	九州大学	1326011	龍谷大学	2342006	長崎外国語短期大学	3242059	岐岐商業高等学校		
1140004	福岡教育大学	1326013	京都学園大学	2342007	長崎女子短期大学	3242060	長崎鶴洋高等学校		
1141001	佐賀大学	1327002	大阪産業大学	高校				3242061	長崎商業高等学校
1142001	長崎大学	1327007	関西大学	コード	学校名	3242062	佐世保中央高等学校		
1143001	熊本大学	1327008	近畿大学	3242001	長崎東高等学校	3242064	鳴滝高等学校		
1144001	大分大学	1327010	桃山学院大学	3242002	長崎西高等学校	3242065	島原翔南高等学校		
1145001	宮崎大学	1327012	大阪経済法科大学	3242003	長崎南高等学校	3342001	海星高等学校		
1146001	鹿児島大学	1327014	阪南大学	3242004	長崎北高等学校	3342002	長崎南山高等学校		
1146002	鹿屋体育大学	1328001	関西学院大学	3242005	長崎北陽台高等学校	3342003	活水高等学校		
1147001	琉球大学	1328008	神戸学院大学	3242006	長崎式見高等学校	3342004	長崎女子高等学校		
1234001	県立広島大学	1329001	天理大学	3242007	佐世保南高等学校	3342005	長崎玉成高等学校		
1235001	下関市立大学	1333001	岡山理科大学	3242008	佐世保北高等学校	3342006	長崎女子商業高等学校		
1235002	山口県立大学	1333004	岡山商科大学	3242009	佐世保西高等学校	3342007	聖母の騎士高等学校		
1240001	北九州市立大学	1333007	吉備国際大学	3242010	島原高等学校	3342008	瓊浦高等学校		
1240002	福岡県立大学	1334001	広島工業大学	3242011	諫早高等学校	3342009	純心女子高等学校		
1240003	福岡女子大学	1334003	福山大学	3242012	西陵高等学校	3342010	長崎総合科学大学付属高等学校		
1242001	長崎県立大学(佐世保校)	1334004	広島経済大学	3242013	大村高等学校	3342011	西海学園高等学校		
1242002	長崎県立大学(シーボルト校)	1334005	広島修道大学	3242014	五島高等学校	3342012	久田学園佐世保女子高校		
1243001	熊本県立大学	1334006	広島文教女子大学	3242015	猶興館高等学校	3342013	聖和女子学院高等学校		
1312002	国際武道大学	1335001	東亜大学	3242016	平戸高等学校	3342014	九州文化学園高等学校		
1313001	青山学院大学	1335002	徳山大学	3242017	松浦高等学校	3342015	佐世保実業高等学校		
1313002	亜細亜大学	1336002	徳島文理大学	3242018	野母崎高等学校	3342016	長崎日本大学高等学校		
1313006	北里大学	1340001	九州共立大学	3242019	長崎明誠高等学校	3342017	鎮西学院高等学校		
1313007	慶應義塾大学	1340002	九州国際大学	3242020	大崎高等学校	3342018	創成館高等学校		
1313009	國學院大学	1340003	九州産業大学	3242021	西彼竹高等学校	3342019	向陽高等学校		
		1340004	九州女子大学			3342020	島原中央高等学校		
		1340005	久留米大学			3342021	青雲高等学校		

学部・学科コード表

系統	コード	大学(院)・短大・高専	高 校
法学	01	法律	
政治	02	政治・政策	
経済	03	経済・経営・金融・経営情報・国際経営・産業経済	
商学	04	商学・貿易・観光・会計・流通	商業・事務・情報処理・情報技術・情報ビジネス・秘書英語・観光
国際	05	国際・国際関係・国際文化	国際・国際文化・国際経済
教育	06	教育・教員養成課程・養護教育	
家政	07	食物・栄養	食物・栄養
	08	生活科学・生活経営・生活文化・生活・家政	生活科学・生活経営・家政
	09	児童・保育・児童教育	児童・保育
	10	被服	被服
人文科学	11	国語・国文学	
	12	外国語・外国文学	外国語・外国文学
	13	哲学・文化・比較文化・文芸・学芸・教養・人文	
	14	史学・地理	
社会	15	心理・福祉心理	
	16	社会科学・人間・行動科学・総合科学・管理科学・地域科学・情報・コミュニケーション・新聞・行政・産業・自然	社会・人間・情報
	17	社会福祉・社会事業	社会福祉
理学	18	理学・数学・物理・化学・生物・地学	理学・数学・物理・化学・生物・地学
農学	19	水産・漁業養殖・海洋資源	水産・漁業養殖・漁業経営
	20	畜産・酪農・動物生産	畜産・酪農
	21	獣医	
	22	蚕業・養蚕	蚕業・養蚕
	23	造園・緑地環境	造園
	24	林産学・林業工学	林産学・林業
	25	園芸・園芸化学・園芸農学	園芸・園芸化学・園芸デザイン
	26	農業土木・農林土木・農業工学	農業土木・農林土木
27	農業・農業生産・農業技術・農業科学・農芸化学・農業機械・農業環境・農業経済・拓殖・農業生物・生物生産・生物資源・生産環境・地域開発・食糧化学	農業・農業生産・農業技術・食品科学・生物工学・生産流通	
医学	28	医	
歯学	29	歯	
薬学	30	薬・薬科学・薬剤・製薬・生活薬学・薬品分析	
保健	31	保健・看護・助産・臨床検査・診療放射線・公衆衛生・衛生技術・作業療法・理学療法	保健・看護・助産・臨床検査・診療放射線・公衆衛生・衛生
工学	32	土木・土木建設・建設技術・開発土木	土木・土木建設・建設工業
	33	建築・土木建築	建築・土木建築
	34	機械・機械システム・生産機械・精密機械・精密工学	機械・電子機械
	35	繊維・工業デザイン・海洋・交通・船舶・航空・自動車・インテリア・原子力・エネルギー・資源・食品・生物・構造・流体・組織・醗酵・微生物	繊維・工業デザイン・インテリア・製図・自動車工学・地質工学
	36	社会・基礎・開発・環境・システム・管理	
	37	金属・材料・物質	金属・材料
	38	電気・通信・電子・情報・画像	電気・通信・電子・情報・情報技術
	39	経営・生産	経営・生産
その他	40	機関・航海・デザイン・芸術・美術・工芸・演劇・音楽・宗教・体育・鉱山・司書・図書館情報・図書館学・防衛・秘書・健康福祉	普通・機関・航海・商業デザイン・芸術・演劇・音楽・宗教・体育

令和3年度就職氷河期世代を対象とした長崎県職員採用選考試験受験申込書

私は、上記の採用試験を受験したいので申し込みます。
 私は試験案内に記載されている受験資格を満たしており、地方公務員法第16条各号のいずれにも該当しておりません。
 また、この申込書の記載事項は事実と相違ありません。

※試験区分・整理番号						※受験番号
1	2	3	4	5	6	
B	R					

① 記入年月日
 令和 3 年 月 日

② 氏名(自筆)
 漢字(姓と名の間は1字あけること) カタカナ(姓と名の間は1字あけ、濁点(・)・半濁点(゜)・拗音(ゃ,ゅ,ょ)は1字とすること)

7	9	11	13	15	17	19	21	23	25	27	28	29	30	31	32	33	34	35	36	37	38	39	40
---	---	----	----	----	----	----	----	----	----	----	----	----	----	----	----	----	----	----	----	----	----	----	----

③ 試験職種
 試験職種名 () コード 41 42

※試験地
 試験地名 (長 崎) コード 0 1

④ 生年月日
 コード 年 月 日
 3 年 月 日

⑤ 性別
 コード 52

⑥ 受験票・合格通知書送付先
 受験票・合格通知書を受取る所を記入すること。
 寮やアパートの場合はその名称・室番号まで。下宿等の場合は同居先も記入。丁目や番地は省略し、ハイフン(-)で記入。

53	55	57	59	61	63	65	67	69	71	73	75	77	79	81	83	85	87	89	91	93	95	97	99	101	103
----	----	----	----	----	----	----	----	----	----	----	----	----	----	----	----	----	----	----	----	----	----	----	----	-----	-----

⑦ 郵便番号
 必ず7桁の郵便番号を記入すること。

117	118	119	120	121	122	123
-----	-----	-----	-----	-----	-----	-----

⑧ 電話番号
 電話番号 I
 電話番号 II (- -)

⑨ 就業状況(令和2年8月1日から令和3年7月31日までの間に就業していた場合、直近のものから記入すること)

勤務先(所在地)	就業期間	就業形態
()	令和 年 月 日 ~ 令和 年 月 日	
()	令和 年 月 日 ~ 令和 年 月 日	
()	令和 年 月 日 ~ 令和 年 月 日	
()	令和 年 月 日 ~ 令和 年 月 日	
()	令和 年 月 日 ~ 令和 年 月 日	
()	令和 年 月 日 ~ 令和 年 月 日	

⑩ 学歴・専修学校等(専修学校等の欄は専門学校・各種学校等についても記入すること)

学 校 名	学 部 ・ 学 科 名	在 学 期 間	修 学 区 分
(現在または最終)		平・昭 年 月 ~ 年 月	<input type="checkbox"/> 卒業 <input type="checkbox"/> 令和 年 月 卒見 <input type="checkbox"/> 中退
(その前)		平・昭 年 月 ~ 年 月	<input type="checkbox"/> 卒業 <input type="checkbox"/> 中退
専修学校		平・昭 年 月 ~ 年 月	<input type="checkbox"/> 卒業 <input type="checkbox"/> 令和 年 月 卒見 <input type="checkbox"/> 中退

⑪ 最終学歴

学歴コード 135 136	学校コード 137 138 139 140 141 142 143	学部コード 144 145	※区分 146	※所属 ()	コード 147 148 9 9	※受付月日 月 日 0 8
------------------	--------------------------------------	------------------	------------	------------	-----------------------	---------------------

⑫ 点字・拡大文字
 赤字で記入すること

※受付印

(キリトリ)

(キリトリ)