

3 農業従事者

基幹的農業従事者は、高齢化の進行に伴い、65歳以上が61.7%となっており、担い手の確保が大きな課題となっている。

「基幹的農業従事者」: 自営農業に主として従事した世帯のうち、ふだん仕事として主に自営農業に従事している者

基幹的農業従事者数(個人経営体) 25,107人
うち65歳以上 15,482人(61.7%)
全国69.6%

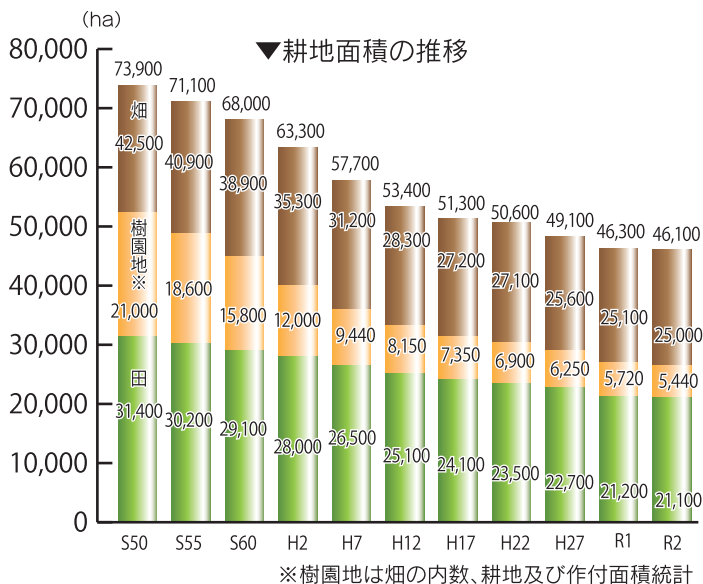
新規自営就農者(令和2年) 266人
新規雇用就業者(//) 348人

【新規自営就農者(15歳以上65歳未満)の推移】

(単位:人)

年度	新規学卒就農				Uターン等	合計
	農高卒	農大卒	その他	小計		
H22	3	11	19	33	66	99
H23	10	17	31	58	108	166
H24	7	15	24	46	128	174
H25	6	16	20	42	133	175
H26	9	21	19	49	134	183
H27	15	15	22	52	111	163
H28	12	19	17	48	159	207
H29	14	13	13	40	203	243
H30	7	12	17	36	196	232
R1	6	14	11	31	179	210
R2	5	13	17	35	231	266

※農業経営課調べ



4 耕地面積

本県の耕地率は11.2%で、耕地面積は46,100haで畑面積の比率が大きく、耕地利用率は95.9%となっている。

「耕地率」: 県全体の面積4,131km²のうち耕地面積の占める割合

傾斜度別の耕地(農振農用地)は、水田1/20以上48%、畑15度以上9%と急傾斜の比率が全国(水田1/20以上14%、畑15度以上4%)に比較して著しく高く、小規模団地を形成している。このため、区画整理の整備率は令和2年度末で水田58.3%、畑26.6%と遅れている。1戸あたり耕地面積は、1.63haと小規模である。

耕地面積(令和2年)	46,100ha
田	21,100ha (45.8%)
畑	25,000ha (54.2%)
畑のうち普通畑	19,300ha
畑のうち樹園地	5,440ha
畑のうち牧草地	299ha



【整備前】 農地整備事業 愛津原地区(雲仙市愛野町)



【整備後】

5 主要農畜産物の生産状況

本県の変化に富んだ地形、自然条件を活かした多種、多様な農畜産物が生産されている。
販売規模別では、1,000万円以上の農業経営体が増加傾向にある。(3頁右下図を参照)

【主要農畜産物の生産状況】(単位:ha、t、千本、頭、千羽、億円)

品名	栽培面積等		出荷量等 (R2)	産出額 (R2)	
	H22	R2			
農産	水稲	14,000	11,100	46,800	104
	小麦	722	599	1,620	1
果樹	温州みかん	3,390	2,690	41,900	110
	びわ	573	337	579	9
野菜	きゅうり	135	132	6,080	20
	トマト	171	184	11,600	46
	いちご	294	268	10,100	124
	すいか	283	244	7,570	16
	キャベツ	403	434	9,900	7
	アスパラガス	144	115	1,840	18
	はくさい	356	368	19,300	10
	レタス	796	973	32,500	30
	ばれいしょ	4,130	3,210	73,700	117
	たまねぎ	664	827	29,700	27
	だいこん	745	721	44,900	24
	にんじん	837	813	29,000	29
	ブロッコリー	537	931	8,890	30
工芸	茶	755	725	2,790	5
	葉たばこ	905	521	1,235	28
花き	きく	160	160	49,900	26
	カーネーション	21	16	14,300	6
畜産		飼養頭(千羽)数等		出荷量	産出額
	乳用牛	<u>9,690</u>	<u>6,940</u>	45,575(t)	生乳 49
	肉用牛	<u>88,100</u>	<u>90,600</u>	19,496(頭)	234
	豚	<u>230,500</u>	<u>200,900</u>	-	129
	採卵鶏	<u>2,061</u>	<u>1,763</u>	25,792(t)	鶏卵 42
ブロイラー	-	<u>3,050</u>	12,822(千羽)	67	

※下線はH23、R3の数値

※「農産」、「工芸:茶」:H22・R2年作物統計
 「工芸:葉たばこ」:H22・R2年全国たばこ耕作組合中央会、西九州たばこ耕作組合調べ
 「果樹」:H22・R2年産果樹生産出荷統計
 「野菜」、「ばれいしょ」:H22・R2年産野菜生産出荷統計
 「花き」:H22・R2年産花き生産出荷統計
 「畜産:乳用牛、肉用牛、豚、採卵鶏、ブロイラー」:
 :飼養頭(千羽)数はH23・R3年産畜産統計
 「畜産:乳用牛」:出荷量はH22・R2年牛乳乳製品統計
 「畜産:肉用牛(子牛)」:出荷量はR3畜産課調べ
 「畜産:採卵鶏」:出荷量はR2年畜産物流通統計
 「畜産:ブロイラー」:出荷量はR3年畜産統計



次世代を担う県有種雄牛「真乃介」



させば温州の県下統一ブランド「出島の華」



高温に強く、「特A」評価を獲得(R3)した水稲品種「なつほのか」



病害虫に強く多収性のばれいしょ品種「アイマサリ」



全国品評会で4年連続日本一(H29~R2)を獲得した長崎玉緑茶

6 農業経営

令和元年の本県認定農業者の1経営体当たりの農業所得は、543万円と増加している。

	H25	R1	R1/H25
農業所得 (万円)	452	543	120%

※県農業経営課調べ

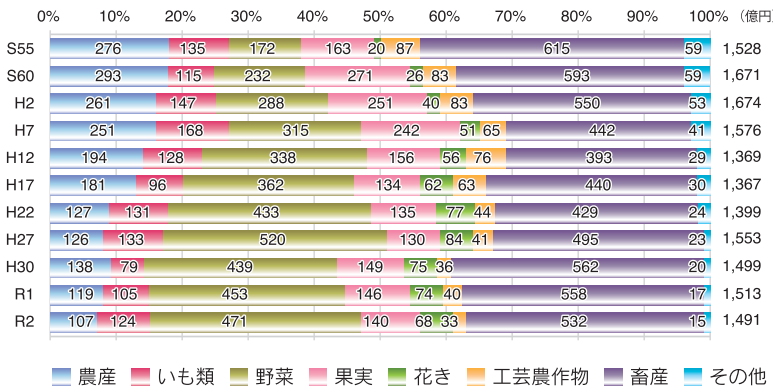


令和3年度ながさき農業オープンアカデミー修了式

7 農業産出額

令和2年の本県農業産出額は1,491億円で、生産基盤整備等生産性の向上により野菜やいも類の産出額が増加したものの、新型コロナウイルス感染症の影響により主要品目である肉用牛、花きの価格低下等により前年比22億円減の98.5%。

▼農業産出額部門別構成割合の推移



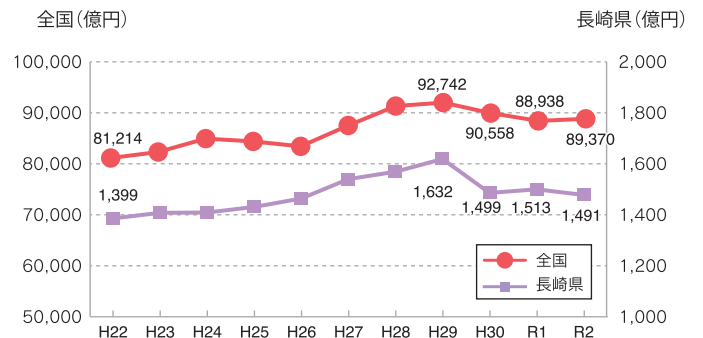
※生産農業所得統計

▼農業産出額部門別順位

	1位	2位	3位	4位	5位	6位	7位	8位	9位	10位
H 2	米 238	みかん 189	肉用牛 180	豚 171	ばれいしょ 132	鶏卵 71	葉たばこ 70	牛乳 69	いちご 60	プロイラー 42
H 7	米 236	みかん 189	肉用牛 163	ばれいしょ 153	豚 111	いちご 95	生乳 70	鶏卵 63	葉たばこ 52	びわ 29
H12	米 179	肉用牛 155	ばれいしょ 110	いちご 106	みかん 103	豚 97	葉たばこ 62	生乳 57	鶏卵 54	トマト 33
H17	肉用牛 191	米 169	豚 109	いちご 98	ばれいしょ 88	みかん 88	生乳 55	葉たばこ 51	鶏卵 47	トマト 34
H22	肉用牛 174	ばれいしょ 124	米 121	豚 114	みかん 87	いちご 85	生乳 52	鶏卵 46	トマト 38	きく 35
H27	肉用牛 198	ばれいしょ 128	米 122	豚 122	いちご 111	みかん 86	鶏卵 57	生乳 56	トマト 55	プロイラー 51
H30	肉用牛 259	米 135	みかん 122	豚 120	いちご 112	ばれいしょ 71	プロイラー 68	生乳 51	鶏卵 50	とまと 43
R 1	肉用牛 254	豚 127	いちご 119	みかん 118	米 116	ばれいしょ 96	プロイラー 70	生乳 50	鶏卵 44	トマト 43
R 2	肉用牛 234	豚 129	いちご 124	ばれいしょ 117	みかん 110	米 104	プロイラー 67	生乳 49	トマト 46	鶏卵 42

※生産農業所得統計

▼農業産出額の推移



※生産農業所得統計

8 食料自給率

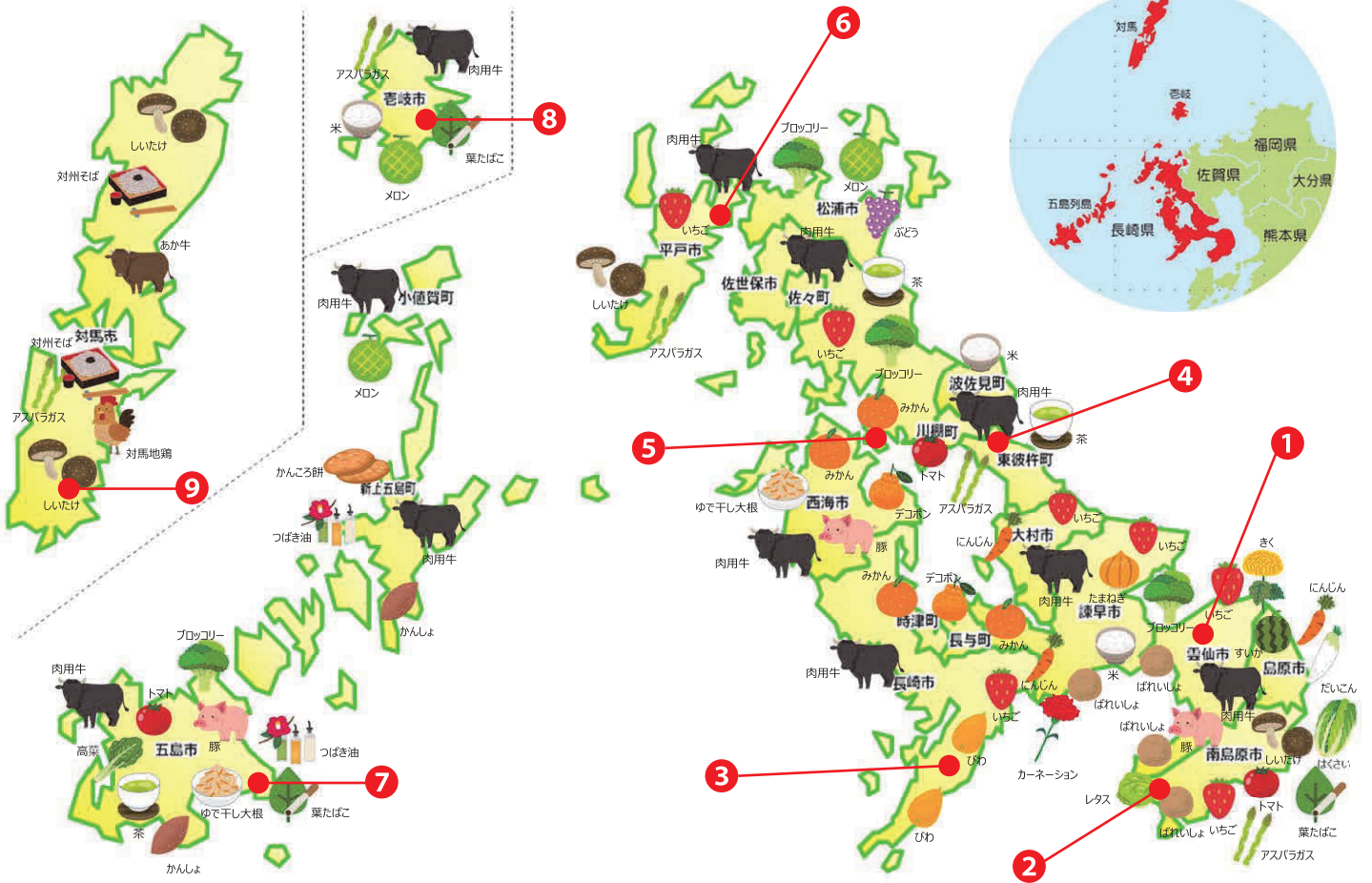
令和元年の本県の食料自給率は生産額ベースで145%、カロリーベースで39%と全国よりも高い。

食料自給率(%)	長崎県	全国
生産額ベース	145	66
カロリーベース	39	38

※食料需給表(概算値)

地域の特性を活かした農林業の展開

本県では、各地域の地形や自然条件を活かして、多様な農林業が営まれている。



① ブロッコリー (雲仙市)



② ばれいしょ (南島原市)



③ びわ (長崎市)




④ 茶 (東彼杵町)



⑤ みかん (佐世保市)



⑥ 肉用牛 (平戸市)



⑦ 葉たばこ (五島市)



⑧ 大区画に整備した水田地帯 (壱岐市)



⑨ しいたけ (対馬市)

