

令和 4 事業年度

# 農業協同組合の概況

(令和 5 年度版)

長崎県農林部団体検査指導室

# 目 次

○ 凡 例	1
○ 長崎県総合農協分布図	2
○ 総合農業協同組合名簿	3
○ 総合農業協同組合の地区一覧	4
○ 農業協同組合の合併状況	5
I 農業協同組合等の概要	
1 組織・事業等の推移（グラフ）	10
2 令和4事業年度主要財務構成比	21
3 組合員1人当たりの主要事業量の推移	23
4 令和4年度 貸借対照表（長崎県下7総合農協合計）	24
5 令和4年度 損益計算書（長崎県下7総合農協合計）	25
6 規模別、組織、財務、主要事業量等一覧表	26
7 経営比率表（長崎県下7総合農協合計）	27
II 農業協同組合等統計表	
1 農業協同組合等の数の推移	29
2 正組合員戸数による規模別総合農業協同組合数の推移	29
3 総合農業協同組合・組合員数の推移	29
4 総合農業協同組合の役員及び職員の数	30
5 主要財務・事業量の推移	32
6 その他指標の推移	36
III 連合会等の概要	39
IV 専門農協の概要	43
V 農事組合法人の概要	44

# 凡 例

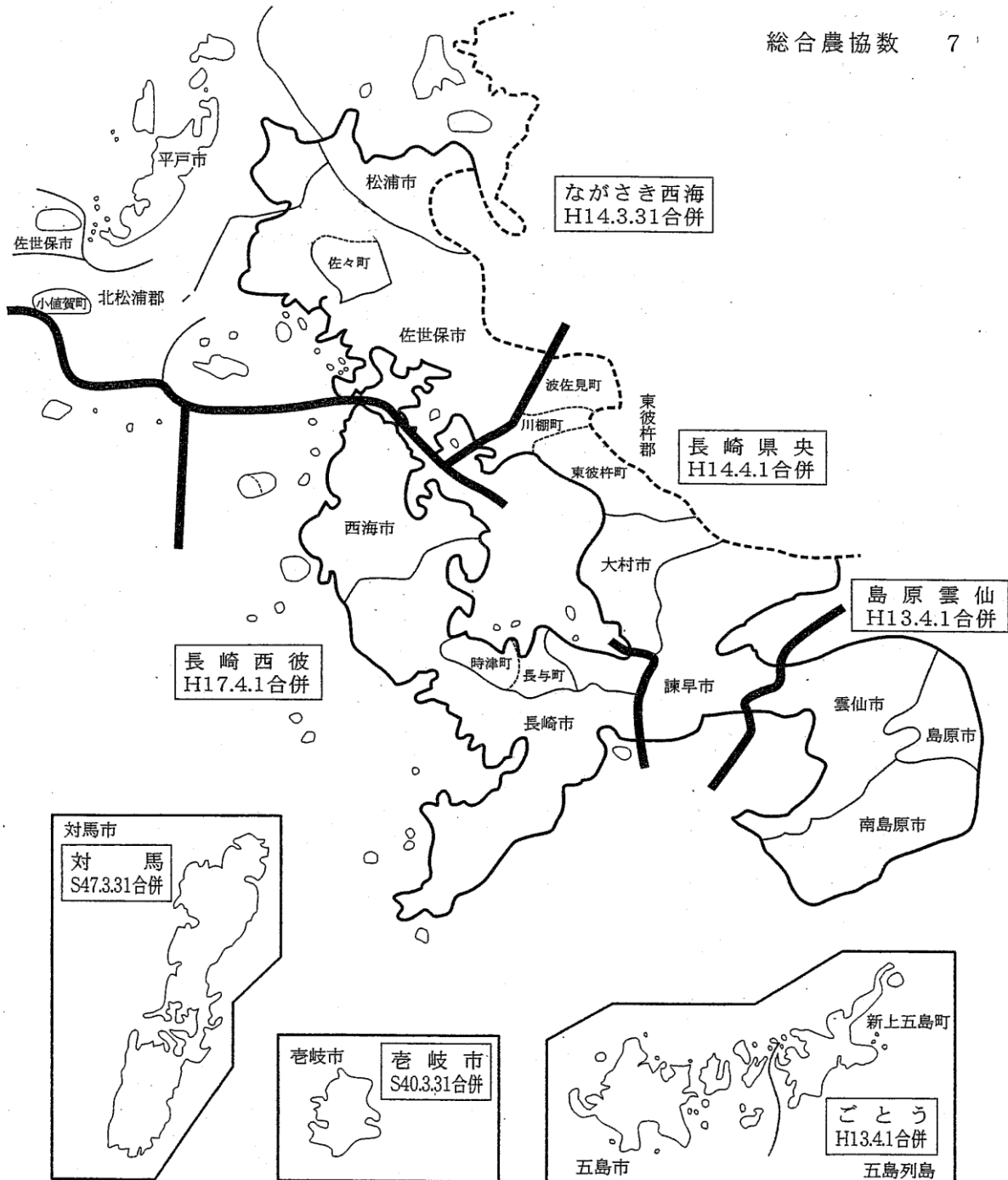
- 1 この要覧は、毎年実施している「農業協同組合等一斉調査」の結果を主体として作成したものであり、令和4年4月1日から令和5年3月31日までの間に終了した農業協同組合等の事業年度を対象としたものである。
- 2 総合農協とは、信用、共済、購買、販売、その他の各種事業をあわせて行う農業協同組合をいい、専門農協とは、畜産、花き、園芸などの専門事業を中心に事業を行う農業協同組合をいう。
- 3 特別の表示のない限り、令和5年3月31日を基準日とした。
- 4 単位は、特別の表示がない限り、金額は「千円」（千円未満は四捨五入）、人員は「人」とした。なお、端数処理及び集計方法の関係上、各項目の内訳と合計が一致しない場合がある。
- 5 組合の地帯区分は、次の区分により分類した。

地 帯 区 分	立 地 条 件
都 市 地 帯	地区内の全面積（山林、水面を除く。）に対する都市計画で定める市街化区域の面積の比率が80%以上の地帯
都市的農村地帯	地区内の全面積（山林、水面を除く。）に対する都市計画で定める市街化区域の面積の比率が50%以上の地帯で都市地帯に当しないもの
中山間地帯	地区内の全面積（山林、水面を除く。）に対する特定農山村地域（特定農山村地域における農林業等の活性化のための基盤整備の進に関する法律）の指定面積の比率が80%以上の地帯
農 村 地 帯	都市地帯、都市的農村地帯、中山間地帯のいずれにも属さない地帯

# 長崎県農業団体分布図

## ① 総合農協

総合農協数 7



# 総合農業協同組合名簿

(令和6年1月1日現在)

農協名	地帯区分	組合長	本所(店)所在地	電話番号
長崎西彼	都市的農村地帯	中川一範	長崎市興善町6-7	095-825-5600
長崎県央	都市的農村地帯	真壁正二郎	諫早市栗面町174-1	0957-24-2111
島原雲仙	農村地帯	苑田康治	島原市萩原二丁目5192-1	0957-61-0222
ながさき西海	都市的農村地帯	田中芳秀	佐世保市吉井町立石12-1	0956-64-3141
ごとう	農村地帯	家永嘉弘	五島市籠淵町2450-1	0959-72-6211
壱岐市	農村地帯	川崎裕司	壱岐市郷ノ浦町東触560	0920-47-1331
対馬	中山間地帯	縫田和己	対馬市巖原町中村606-19	0920-52-1116

# 総合農業協同組合の地区一覧

(令和6年1月1日現在)

農協名	地区 (市町名)
長崎西彼	長崎市、西海市、諫早市多良見町、長与町、時津町
長崎県央	諫早市(多良見町を除く)、大村市、東彼杵町、川棚町、波佐見町
島原雲仙	島原市、雲仙市、南島原市
ながさき西海	佐世保市、平戸市、松浦市、小値賀町、佐々町
ごとう	五島市、新上五島町
壱岐市	壱岐市
対馬	対馬市
計	7農協

## 農 業 協 同 組 合 の 合 併 状 況

合併年度	合併農協名	合併登記年月日	合併方法	参加農協数	正組合員戸数	合併参加農協名	農協数 (4月1日現在)
36	野母崎町	S37.3.31	吸収	2	695	高浜、樺島	193
	佐須	S37.3.31	吸収	2	365	佐須、久根	
	[計 2]			4			
37	新魚目町	S38.2.1	新設	2	361	魚目、北魚目	191
	瀬戸町	S38.3.30	吸収	2	1,011	瀬戸町、松島	
	彼杵町	S38.3.30	吸収	2	866	彼杵町、音琴	
	吉井町	S38.3.30	新設	2	498	吉井町、福井	
	岐宿町	S38.3.30	新設	3	733	岐宿、楠原、川原	
	大村市	S38.3.31	新設	9(1)	3,236	三浦、鈴田、大村、萱瀬、萱瀬第一、竹松、福重、西大村(大村地方酪農)	
	[計 6]			20(1)			
38	佐世保市	S39.3.31	新設	11	5,245	大野、柚木、皆瀬、中里、相浦、佐世保、日宇、三川内、江上、針尾、黒島	178
	福江市	S39.3.31	新設	8(2)	3,732	福江、崎山、下大津、上大津、久賀、(福江畜農)、(奥浦畜農)、久賀島蔵	
	琴海町	S39.3.31	新設	2	1,114	琴海町、村松	
	飯盛町	S39.3.31	新設	3	1,341	江ノ浦、田結、古場	
	川棚	S39.3.31	新設	2	1,116	川棚町、川棚町東部	
	田平町	S39.3.31	新設	2	907	田平、南田平	
	[計 6]			28(2)			
39	愛野町	S39.9.30	吸収	2	524	愛野町第一、愛野町	158
	大瀬戸町	S40.3.31	新設	3	1,769	瀬戸町、多以良、雪浦	
	小長井町	S40.3.31	新設	3	988	小長井町、長里、遠竹	
	宇久町	S40.3.31	新設	2	976	平、神浦	
	富江町	S40.3.31	新設	2	1,091	富江町、山下	
	壱岐郡	S40.3.31	新設	12	5,424	武生水、柳田、志原、初山、沼津、勝本町、鯨伏、渡良、那賀、箱崎、田河、石田	
	蔽原	S40.3.31	新設	2	287	久田、豆酸	
	[計 7]			26			

「参加農協数」中 ( ) は専門農協数

合併年度	合併農協名	合併登記年月日	合併方法	参加農協数	正組合員戸数	合併参加農協名	農協数 (4月1日現在)
40	玉之浦町	S40.6.30	新設	6(2)	449	中須、荒川、大宝、幾久山、(小川農産)、(玉之浦畜産)	139
	多良見町	S41.3.31	新設	2	519	伊木力、大草	
	崎戸町	S41.3.31	吸収	3	581	江ノ島、平島、崎戸	
	平戸市	S41.3.31	新設	2	1,198	平戸市、中野	
	平戸市中央	S41.3.31	新設	2	1,140	紐差、獅子	
	[計 5]			15(2)			
41	平戸市南部	S42.3.31	新設	3	1,397	中津良、津吉、志々伎	131
	[計 1]			3			
42	島原市	S42.5.1	新設	2	1,279	三会、島原地方	129
	[計 1]			2			
43	巖原町	S43.7.31	吸収	2	519	巖原、佐須	128
	長崎市	S44.3.31	吸収	6	680	長崎市、長崎市南部、長崎市西部、福田、平山、西浦上	
	[計 2]			8			
44	西彼町	S44.6.30	新設	2	1,536	西海町、大串	122
	瑞穂町	S44.6.30	新設	2	627	西郷第一、西郷	
	[計 2]			4			
45	吾妻町	S45.5.31	新設	2	906	吾妻町、山田	120
	[計 1]			2			
46	大雲仙	S47.3.31	新設	5	5,411	北有馬町、南有馬町、口之津町、加津佐町、加津佐町第一	119
	対馬	S47.3.31	新設	7	2,787	巖原町、鶏知、船越、豊玉町、峰村、上県町、上対馬町	
	松浦	S47.3.31	新設	8	3,595	田平町、調川町、今福町、志佐町、上志佐、福島町、鷹島町、新御厨町	
	平戸	S47.3.31	新設	4	3,787	平戸市、平戸市中央、平戸市南部、大島村	
	五島	S47.3.31	新設	5	3,533	富江町、玉之浦町、三井楽町、岐宿町、山内	
	[計 5]			29			

「参加農協数」中 ( ) は専門農協数



合併年度	合併農協名	合併登記年月日	合併方法	参加農協数	正組合員戸数	合併参加農協名	農協数 (4月1日現在)
47	南 高	S47.6.30	新設	8	3,790	大三東、有明町湯江、多比良、土黒、土黒第一、神代、瑞穂町、大正	95
	北 高	S47.6.30	新設	5	2,356	深海、小江、湯江、宇良、小長井町	
	上 五 島	S47.7.31	新設	3	2,514	上五島、若松町、新魚目町	
	大 西 海	S47.8.31	新設	8	4,854	西彼町、瀬川、面高、七釜、大瀬戸町、大島町、大島郷、崎戸町	
	北 松	S47.8.31	新設	5	2,079	小佐々町、吉井町、世知原町、江迎町、鹿町町	
	雲 仙	S47.9.30	新設	4	2,568	千々石町、愛野町、吾妻町、守山	
	長 崎	S48.3.31	新設	10	4,336	三重村、式見、滑石、古賀、戸石、太田尾、茂木、三和町、三和町川原、野母崎町	
	〔計 7〕			43			
48	諫 早	S49.3.31	新設	7	5,245	真津山、小野、本野、有喜、諫早市中央、森山町、飯盛町	59
	東 彼 町	S49.3.31	新設	5	3,728	千綿、彼杵町、川棚、下波佐見、上波佐見	
	〔計 2〕			12			
49	佐 世 保 市	S50.3.31	吸収	4	5,469	佐世保市、早岐、宮、佐々町	49
	〔計 1〕			4			
50	外 海 町	S50.6.30	新設	3(1)	885	神浦、黒崎（黒崎農産加工）	46
	〔計 1〕			3(1)			
51	佐 世 保 市	S52.3.31	吸収	3	6,759	佐世保市、小値賀町、宇久町	45
	〔計 1〕			3			
52	福 江 市	S52.5.31	吸収	2	1,659	福江市、大浜	43
	〔計 1〕			2			
53 ～ 56	—	—	—	—	—	—	42
57	諫 早	S58.3.31	吸収	2	5,613	諫早、長田	42
	〔計 1〕			2			
58 ～ H1	—	—	—	—	—	—	41
H2	生 月	H2.10.1	新設	2	632	生月町、生月町山田	41
	〔計 1〕			2			

「参加農協数」中（ ）は専門農協数

合併年度	合併農協名	合併登記年月日	合併方法	参加農協数	正組合員戸数	合併参加農協名	農協数 (4月1日現在)
3	—	—	—	—	—	—	40
4	南 串	H4.10.1	新設	2	738	南串山町、京泊	40
	〔計 1〕			2			
5	お ば ま	H5.4.1	新設	2	1,588	小浜町、北串	38
	ご と う	H5.10.1	新設	3	3,831	五島、福江市、本山	
	〔計 2〕			5			
6 ～ 8	—	—	—	—	—	—	36
9	上 ご と う	H9.4.1	新設	2	2,191	上五島、有川町	35
	〔計 1〕			2			
10	長 崎	H10.4.1	吸収	2	4,398	長崎、外海町	34
	〔計 1〕			2			
11	ことのうみ	H11.4.1	新設	4	2,886	多良見町、喜々津、長与町、琴海町	31
	〔計 1〕			4			
12	長 崎 県 央	H12.4.1	新設	4	9,342	諫早、大村市、松原、東彼	26
	東 長 崎	H12.4.1	吸収	2	3,252	東長崎、長崎市	
	生 月	H12.4.1	吸収	2	3,051	生月、平戸	
	〔計 3〕			8			
13	島 原 雲 仙	H13.4.1	新設	11	15,100	島原市、南高、雲仙、おばま、南串、 大雲仙、西有家町、堂崎、有家町、 布津町、深江町	15
	ご と う	H13.4.1	新設	2	5,310	ごとう、上ごとう	
	ながさき西海	H14.3.31	新設	4	12,695	させぼ、北松、松浦、生月	
	〔計 3〕			17			
14	長 崎 県 央	H14.4.1	吸収	2	10,705	長崎県央、北高	11
	〔計 1〕			2			
15	大 長 崎	H15.4.1	新設	2	7,545	長崎、大西海	9
	ことのうみ	H15.4.1	吸収	2	3,029	ことのうみ、時津町	
	〔計 2〕			4			

「参加農協数」中（ ）は専門農協数

合併年度	合併農協名	合併登記年月日	合併方法	参加農協数	正組合員戸数	合併参加農協名	農協数 (4月1日現在)
17	長崎西彼	H17.4.1	新設	3	12,912	大長崎、東長崎、ことのうみ	7
	[計 1]			3			
合計	68			261(6)			

「参加農協数」中（ ）は専門農協数

# I 農業協同組合等の概要

# 1 組織・事業等の推移(グラフ)

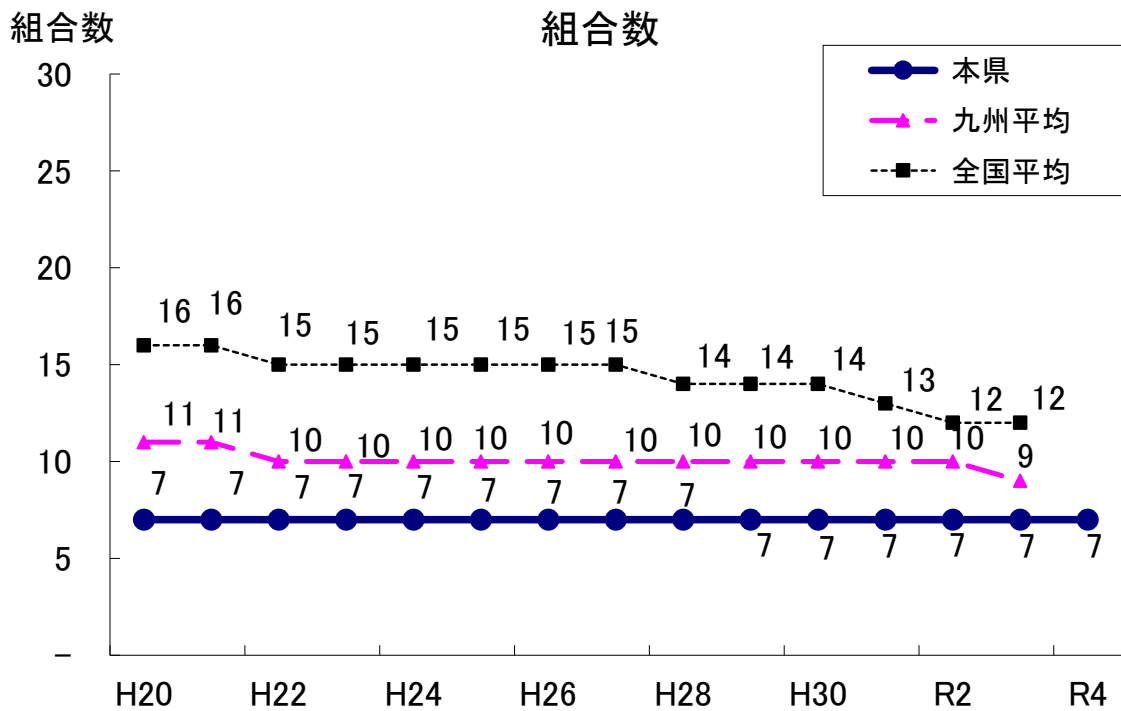
## 1 組織

本県の総合農協数は、昭和45年には120農協であったが、広域合併の進展により現在は7農協となっている。

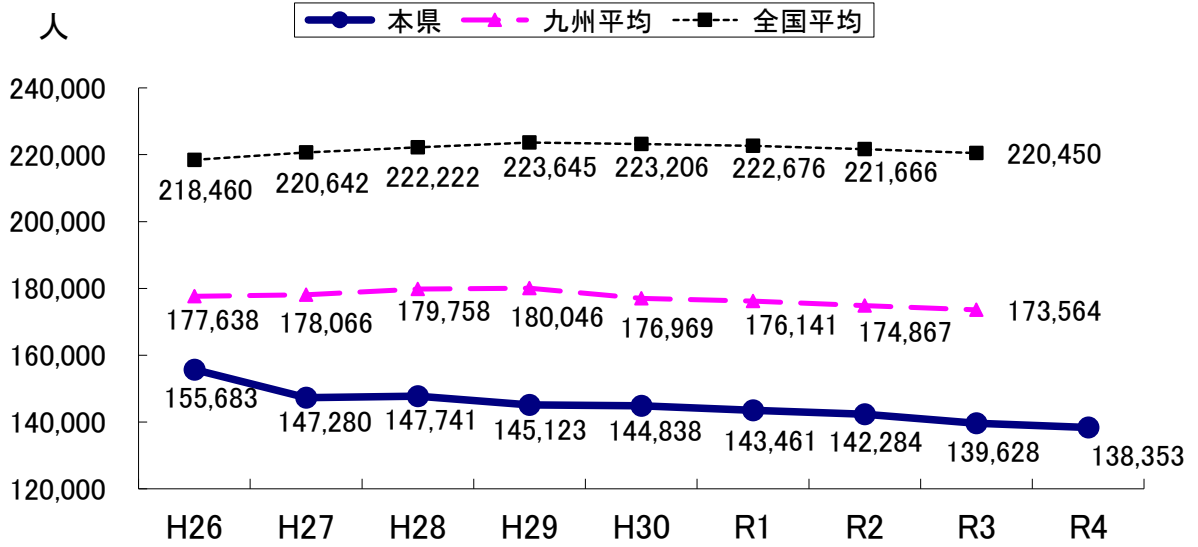
組合員総数は、これまで正組合員の減少を上回る准組合員の増加により増加傾向にあったが、平成27年度からは減少傾向にある。准組合員についてはここ数年増減を繰り返している。

役員数は、農協合併が進んだこともあり年々減少したが、近年は落ち着いてきている。

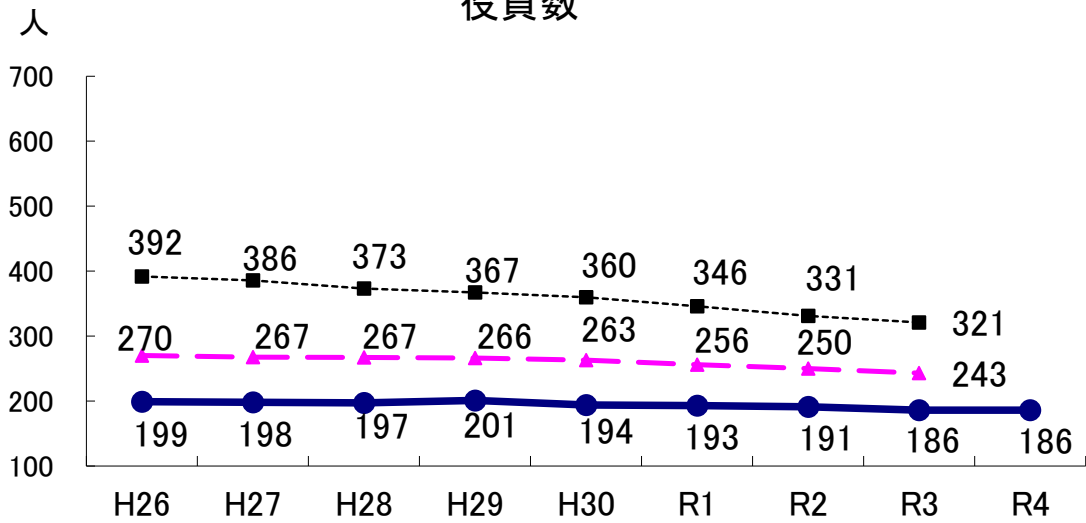
職員数は、農協合併による影響は落ち着いたものの、支店統廃合等により減少傾向にあるがR4は若干増加している。



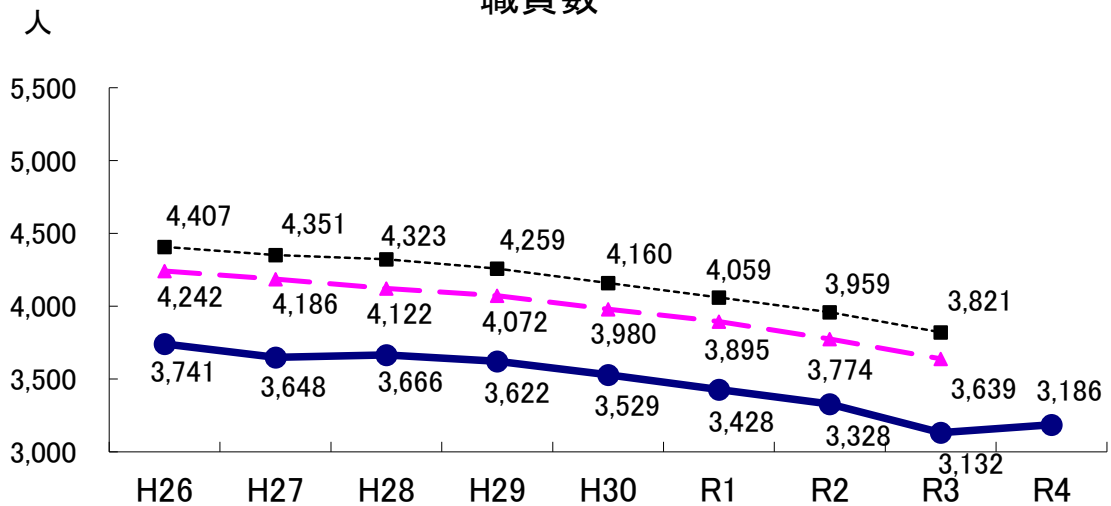
### 組合員数



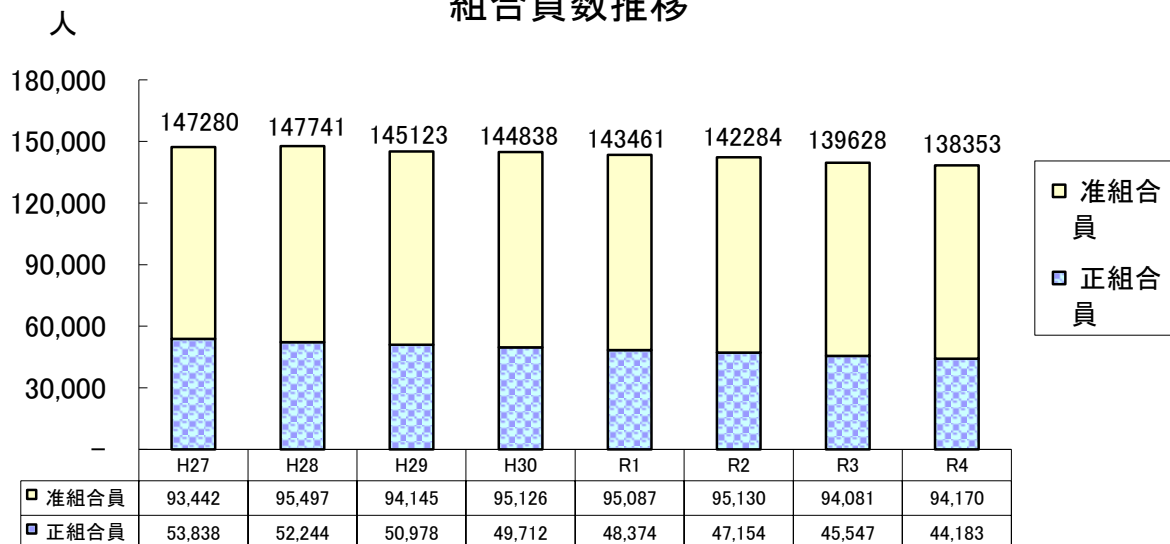
### 役員数



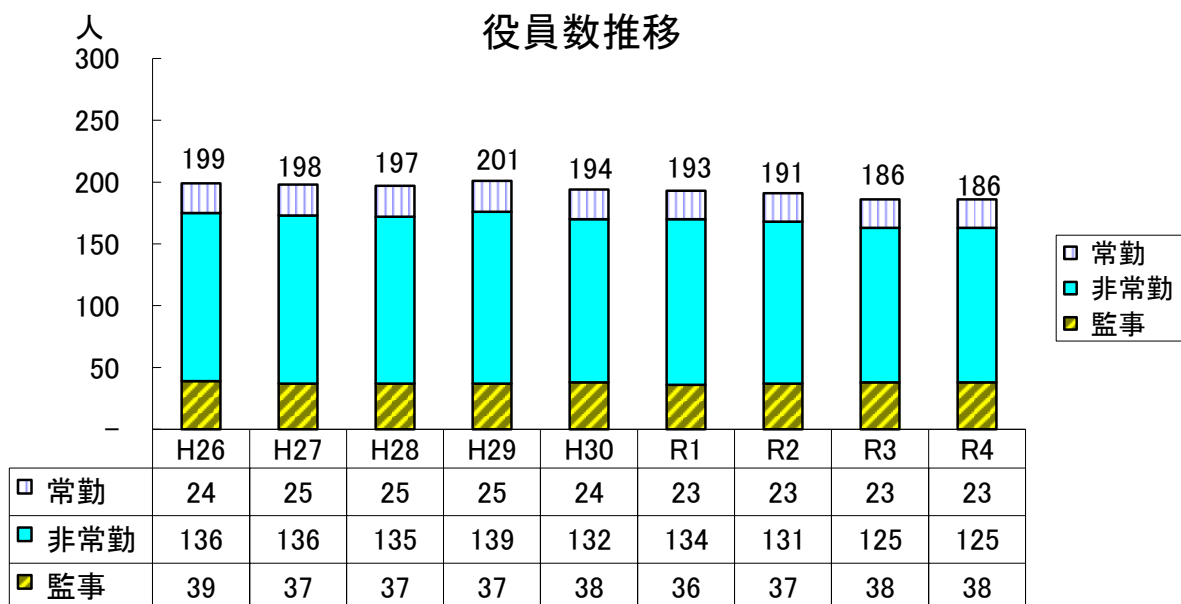
### 職員数



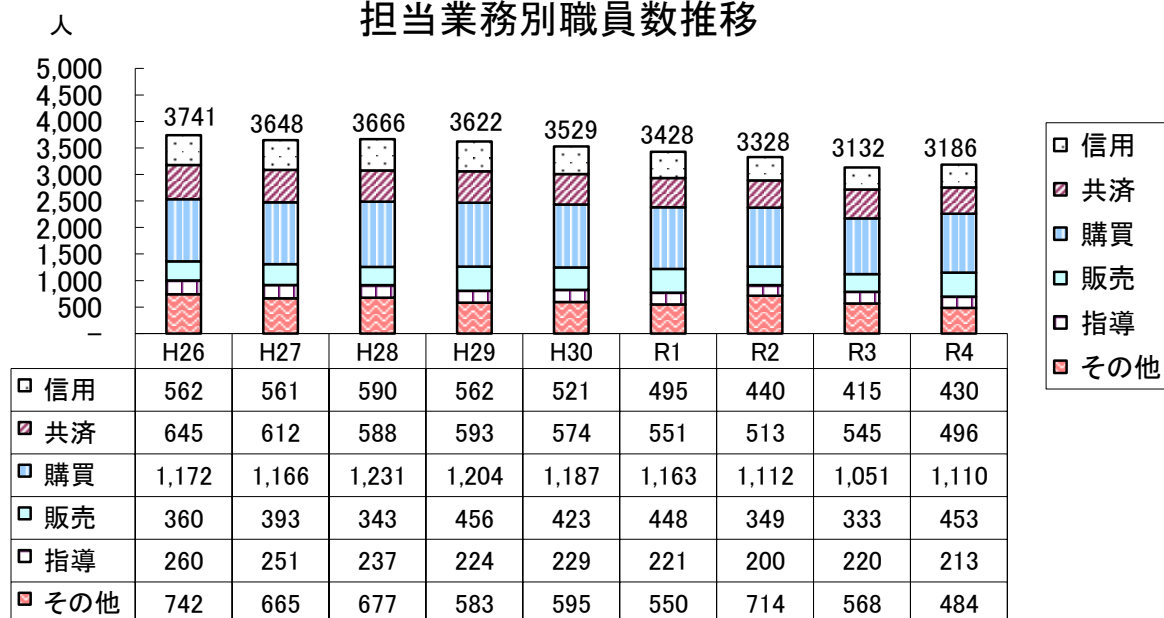
### 組合員数推移



### 役員数推移



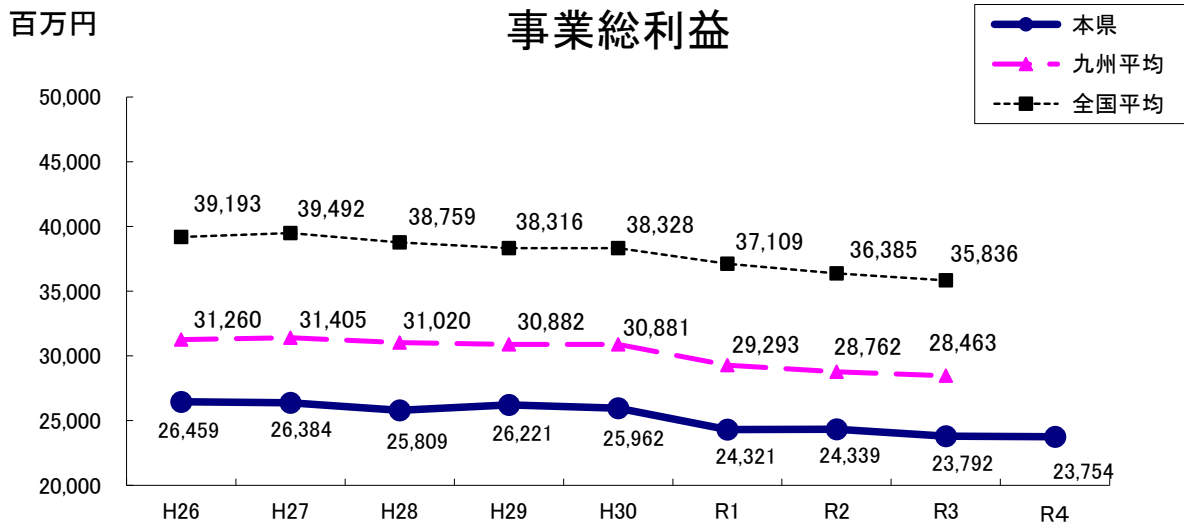
### 担当業務別職員数推移



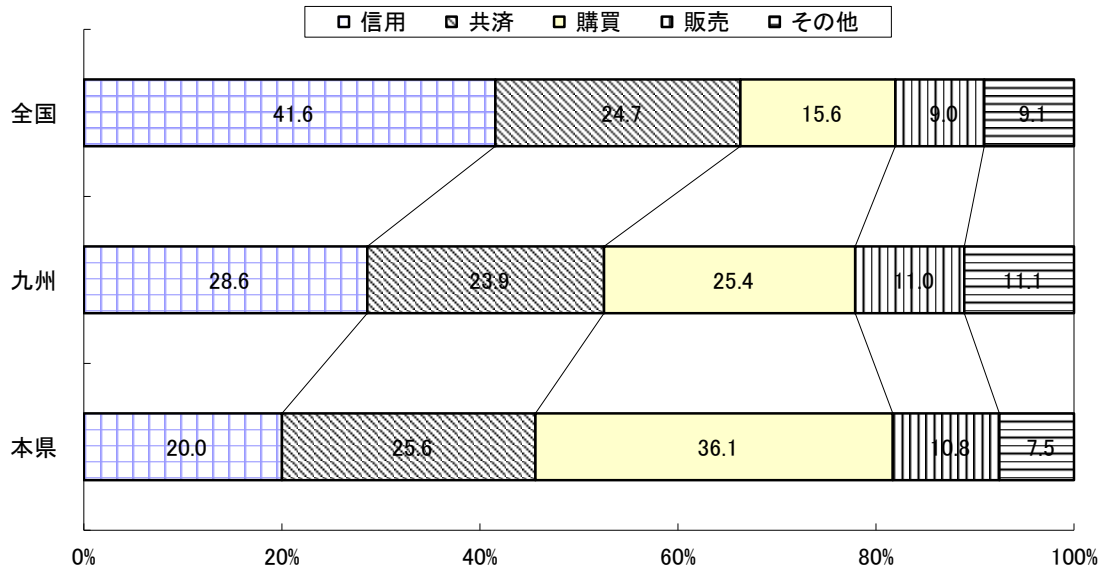
## 2 事業

### ①全体事業

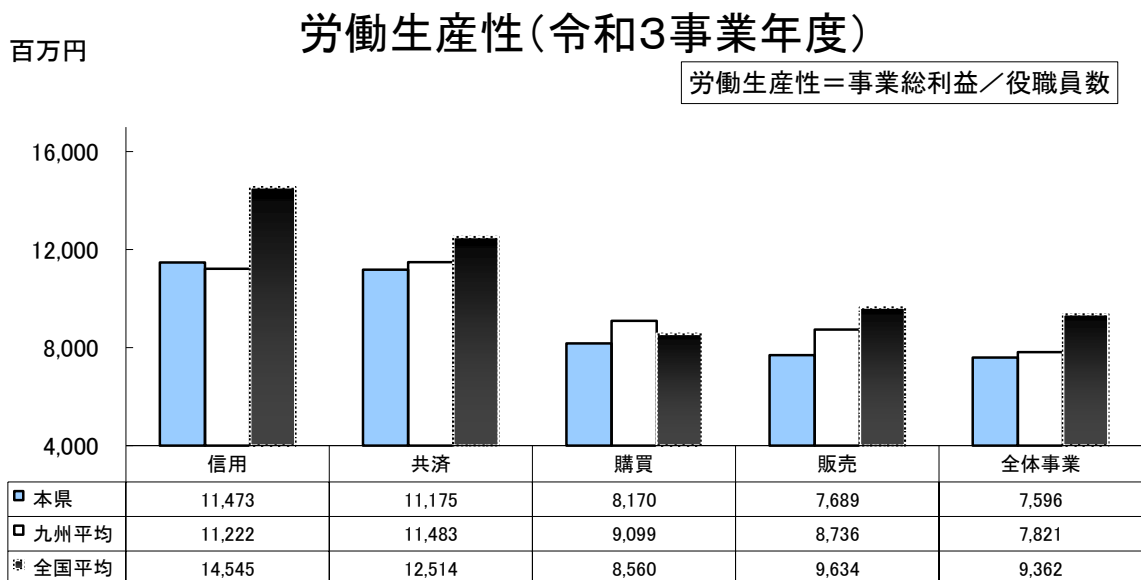
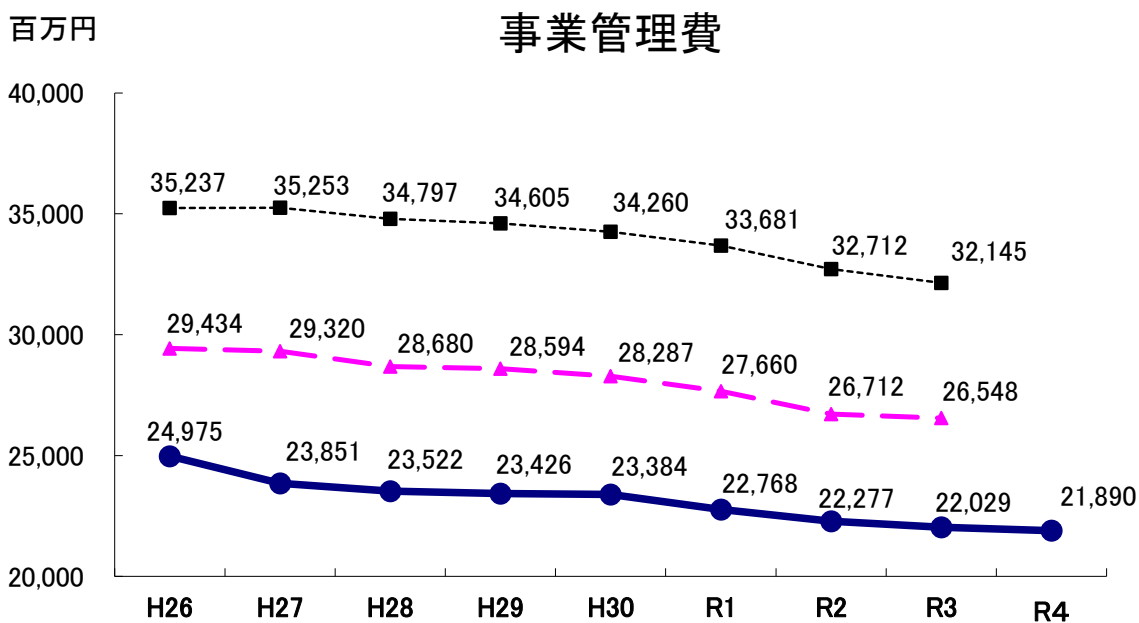
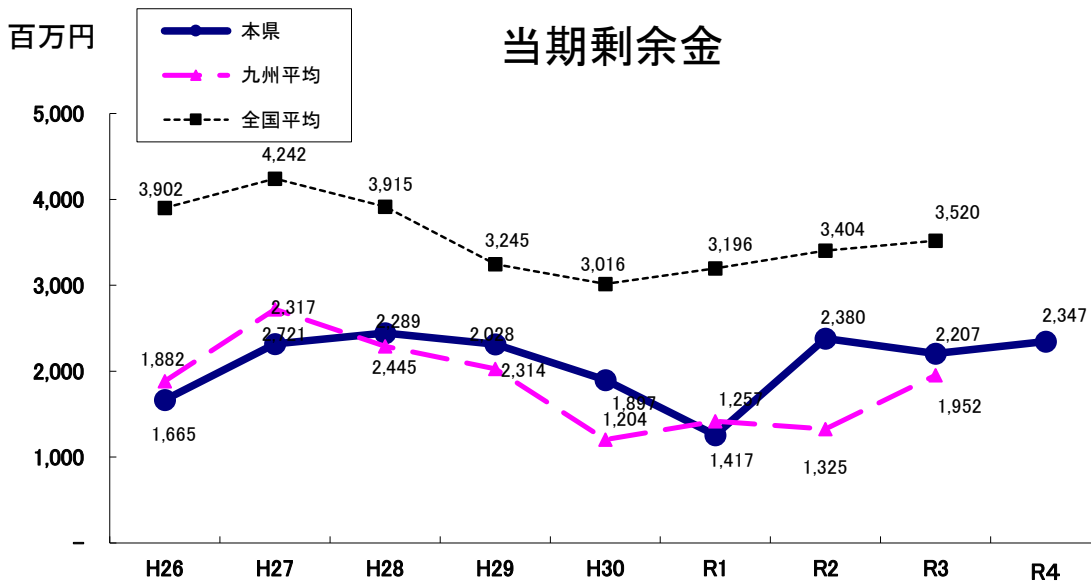
事業総利益は、237億54百万円(前年度比38百万円、0.16%減)となった。  
 内訳をみると、信用事業総利益49億83百万円(同2億22百万円、4.66%増)、共済事業総利益58億33百万円(同2億57百万円、4.22%減)、購買事業総利益89億2百万円(同3億15百万円、3.67%増)、販売事業総利益25億74百万円(同14百万円、0.55%増)などとなっている。  
 当期剰余金については、事業管理費が218億89百万円(同1億40百万円、0.64%減)となり、23億47百万円(同1億40百万円、6.34%増)と最近の減少傾向から脱却傾向が認められる。



### 事業総利益の構成比(令和3事業年度)





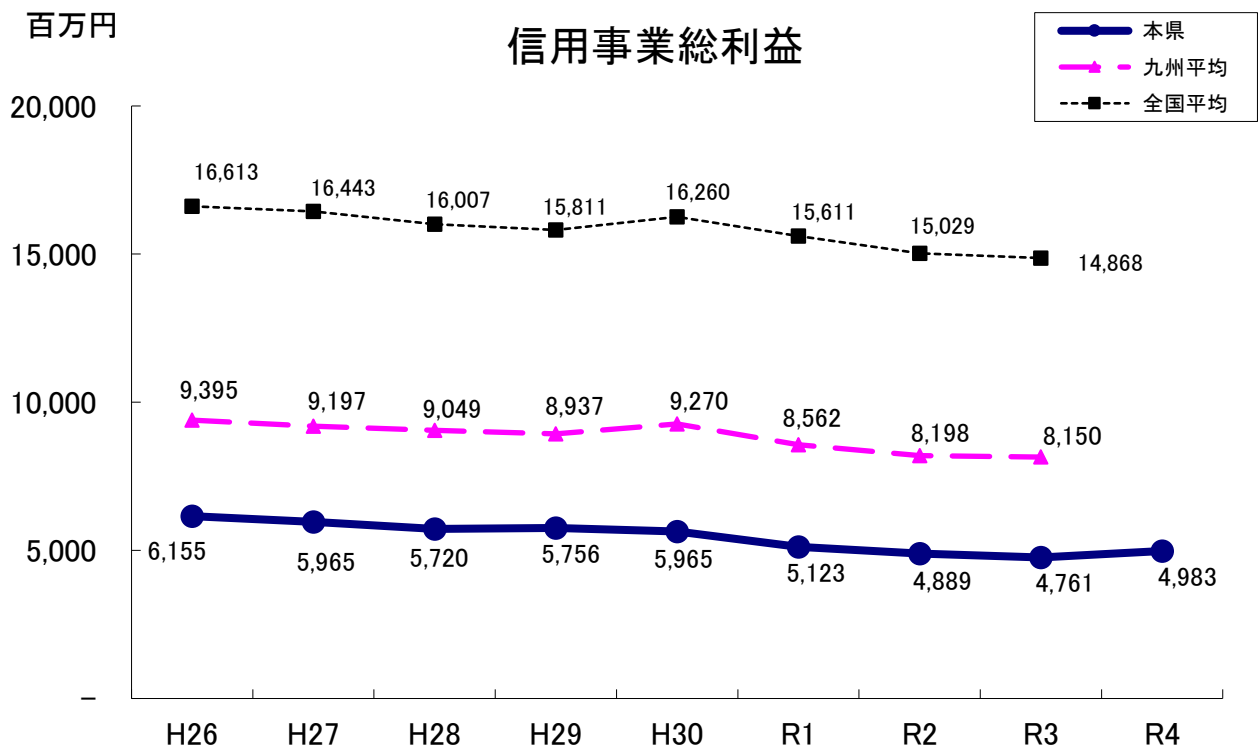


②個別事業  
【信用事業】

信用事業部門については、信用事業収益が54億71百万円(前年度比2億62百万円、4.6%減)、同事業費用が4億87百万円(同4億85百万円、49.9%減)であり、同事業総利益は、49億83百万円(同2億22百万円、4.7%増)となった。

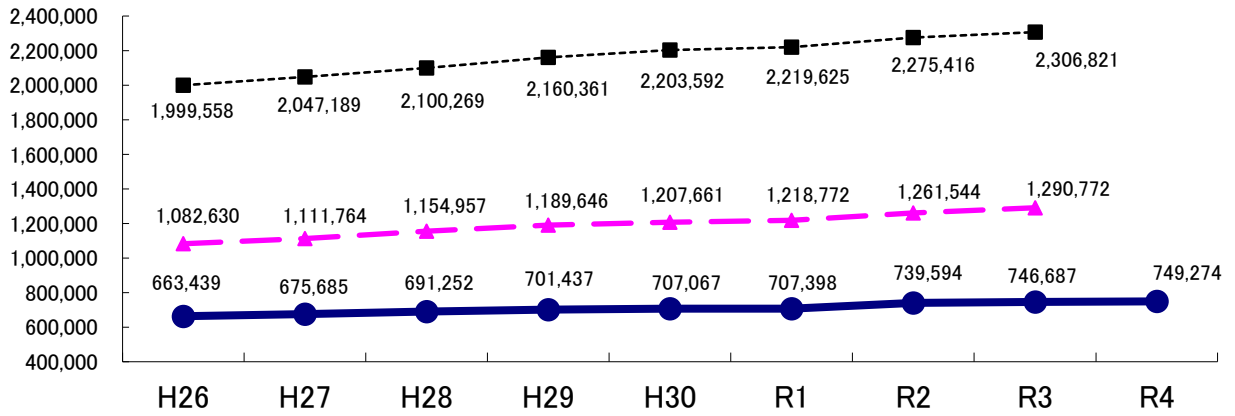
貯金残高は、近年増加傾向が続き、令和4年度は7,492億74百万円(同25億87百万円、0.3%増)となった。

貸出金残高も、前年度より増加し、2,046億77百万円(同101億77百万円、5.23%増)となった。



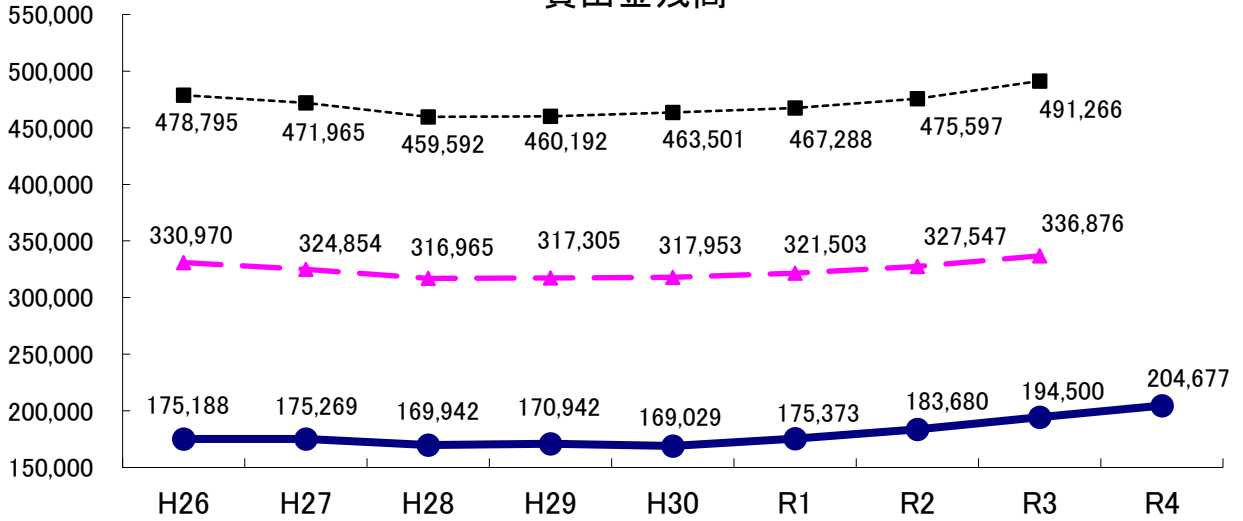
### 貯金残高

百万円



百万円

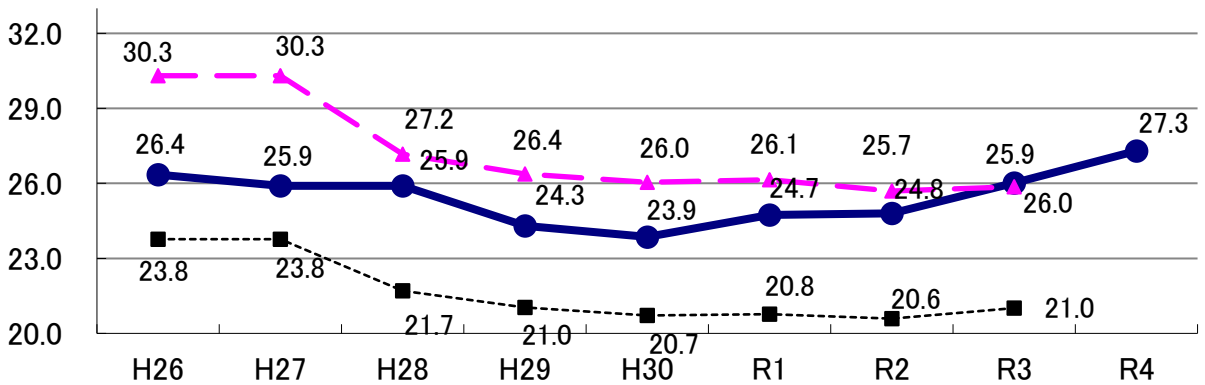
### 貸出金残高



### 貯貸率

%

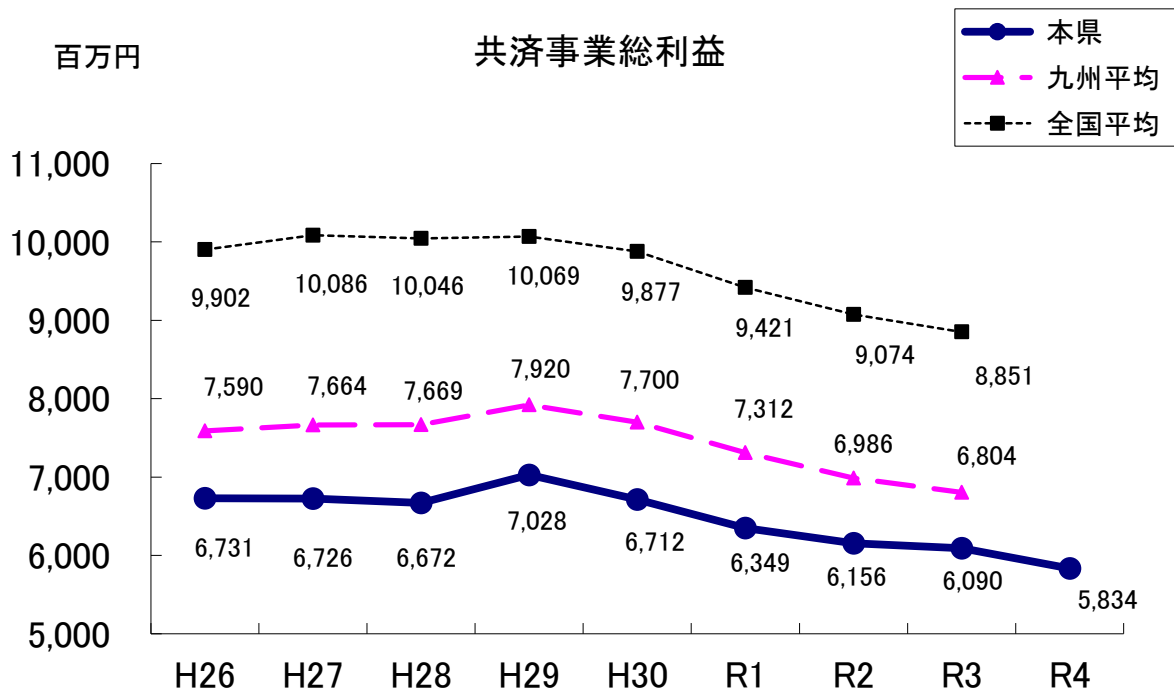
$$\text{貯貸率} = (\text{貸出金残高} - \text{転貸資金}) / \text{貯金残高}$$



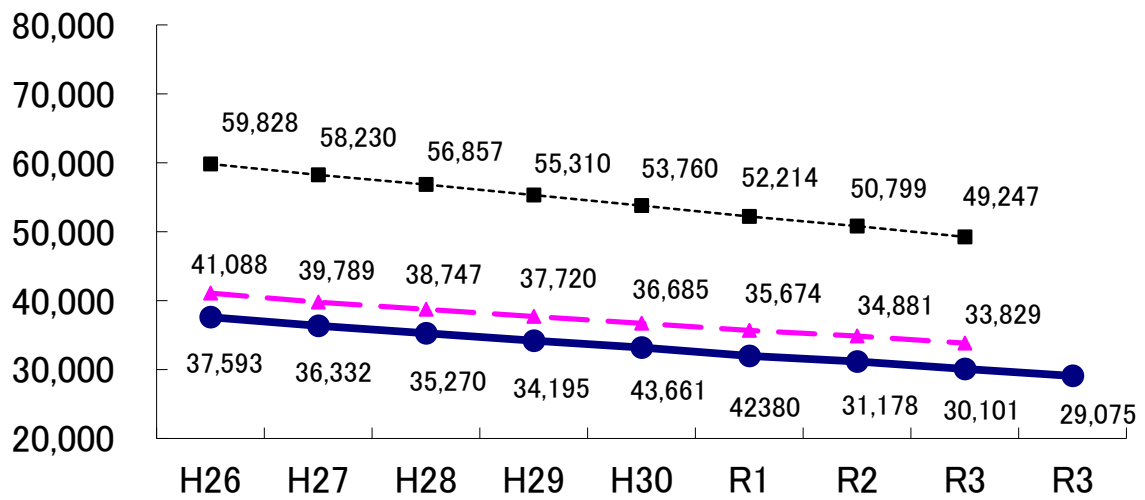
## 【共済事業】

共済事業部門については、共済事業収益が62億59百万円(前年度比3億11百万円、4.73%減)、同事業費用が4億26百万円(同53百万円、11.06%減)であり、同事業総利益は、58億34百万円(同2億56百万円、4.2%減)となった。

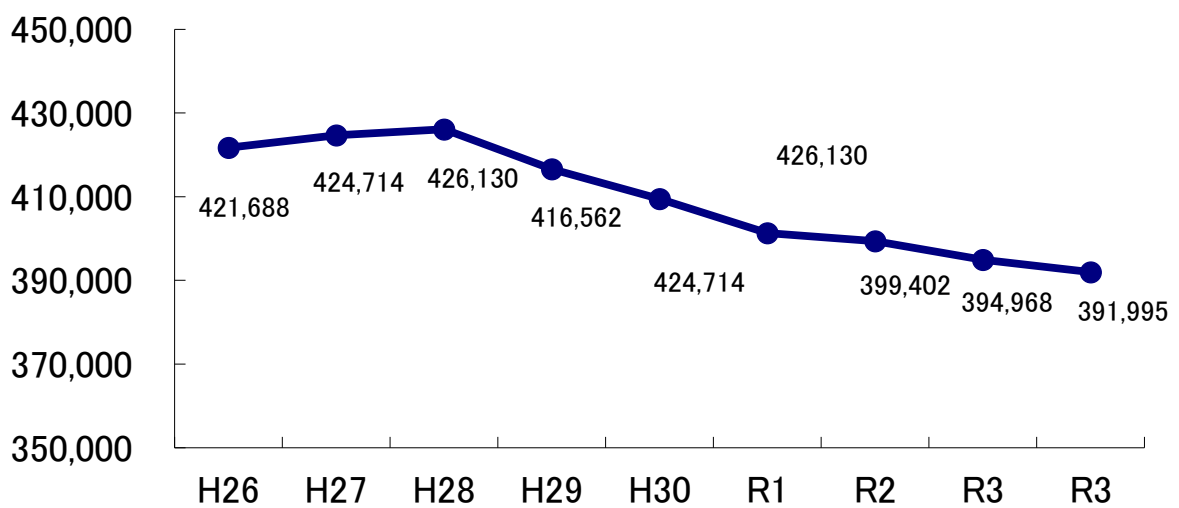
また、長期共済保有高については、保有件数が減少(2,973件の減)し、併せて長期共済保有高も減少(1,026億円)となっている。



長期共済保有高



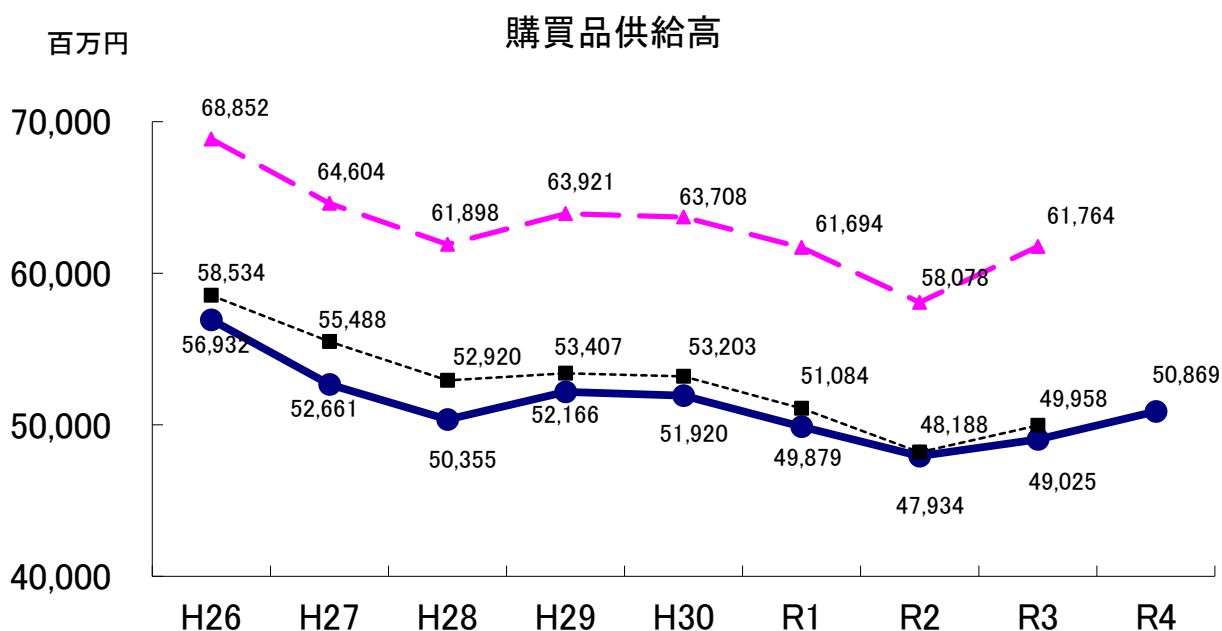
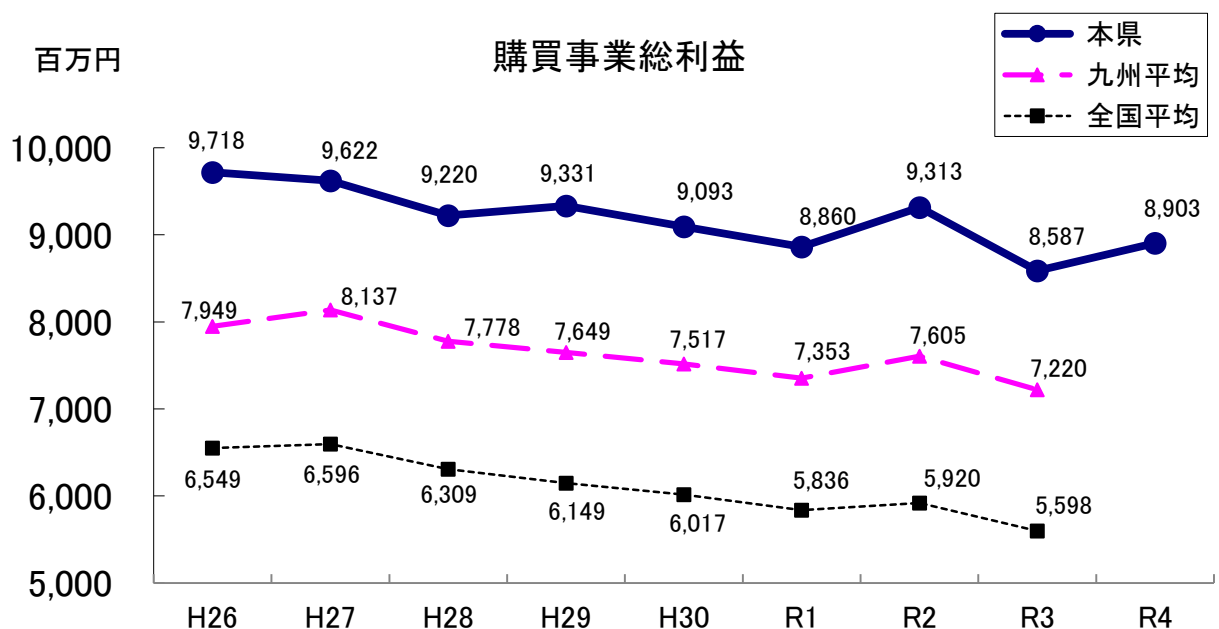
長期共済保有件数



## 【購買事業】

購買事業部門については、購買事業収益が512億93百万円(前年度比25億91百万円、5.32%減)、同事業費用は423億9百万円(同22億75百万円、5.67%増)であり、同事業総利益は89億3百万円(同3億16百万円、3.68%増)となった。

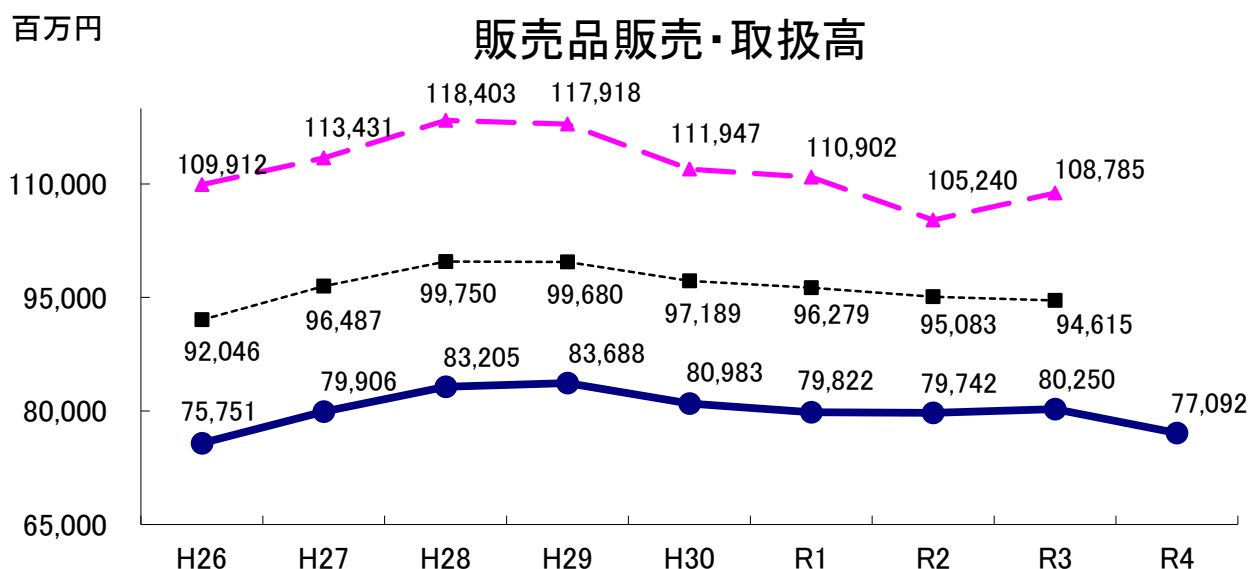
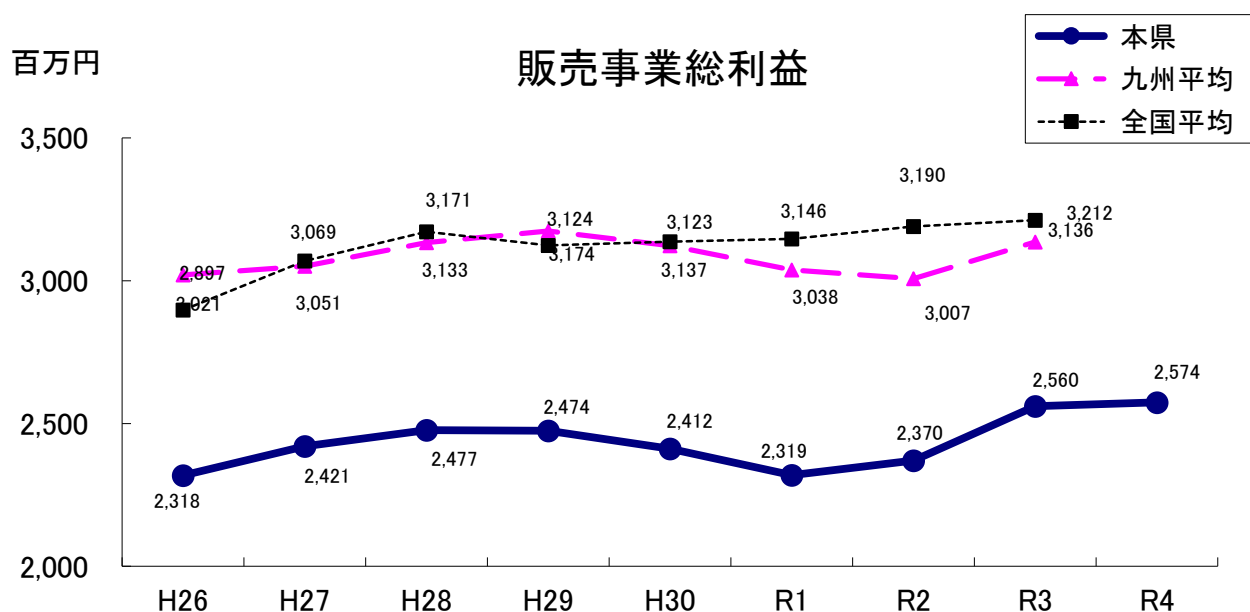
また、購買品供給高は508億69百万円(前年度比19億44百万円、3.76%増)となった。内訳を見ると生産資材が366億46百万円(同20億44百万円、5.91%増)、生活物資が142億22百万円(同2億1百万円、1.39%減)となっている。



## 【販売事業】

販売事業部門については、販売事業収益51億1百万円(前年度比2億19百万円、4.49%増)、同事業費用は25億27百万円(同2億6百万円、8.88%増)であり、同事業総利益は、25億74百万円(同13百万円、0.51%増)となった。

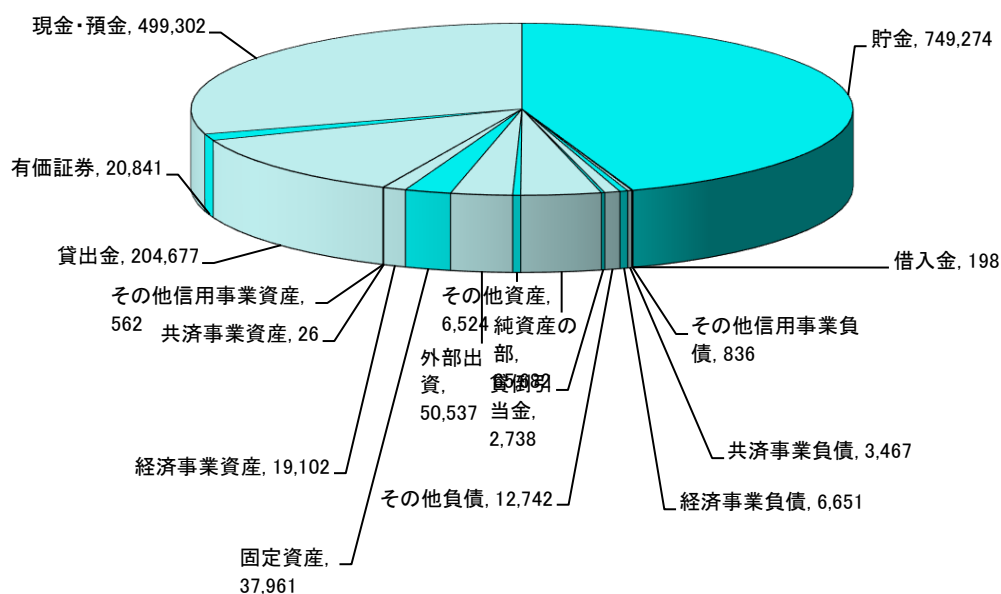
また、販売品販売・取扱高は、770億92百万円(前年度比31億58百万円、3.94%減)となった。



## 2 令和4事業年度主要財務構成比

### (1) 資産、負債及び資本

単位:百万円

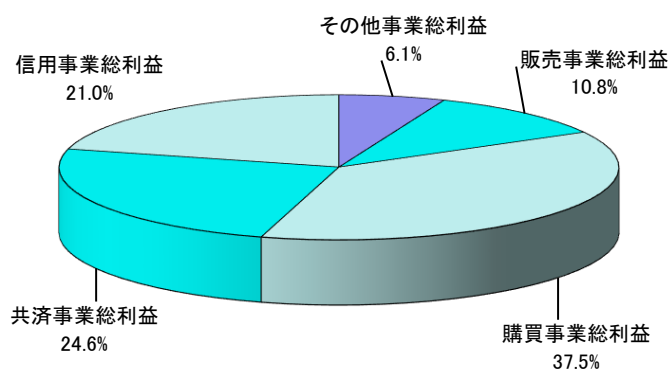


(注) 貸倒引当金については、各事業資産より除外し、便宜上、その他負債の次に一括記載している。

※ その他資産・・・雑資産、繰延税金資産、再評価に係る繰延税金資産、繰延資産

※ その他負債・・・設備借入金、雑負債、諸引当金、再評価に係る繰延税金負債

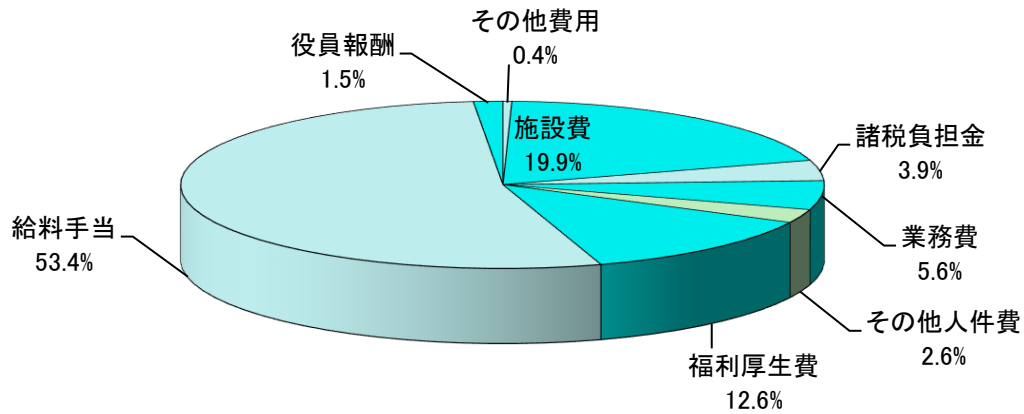
### (2) 事業総利益 23,753百万円



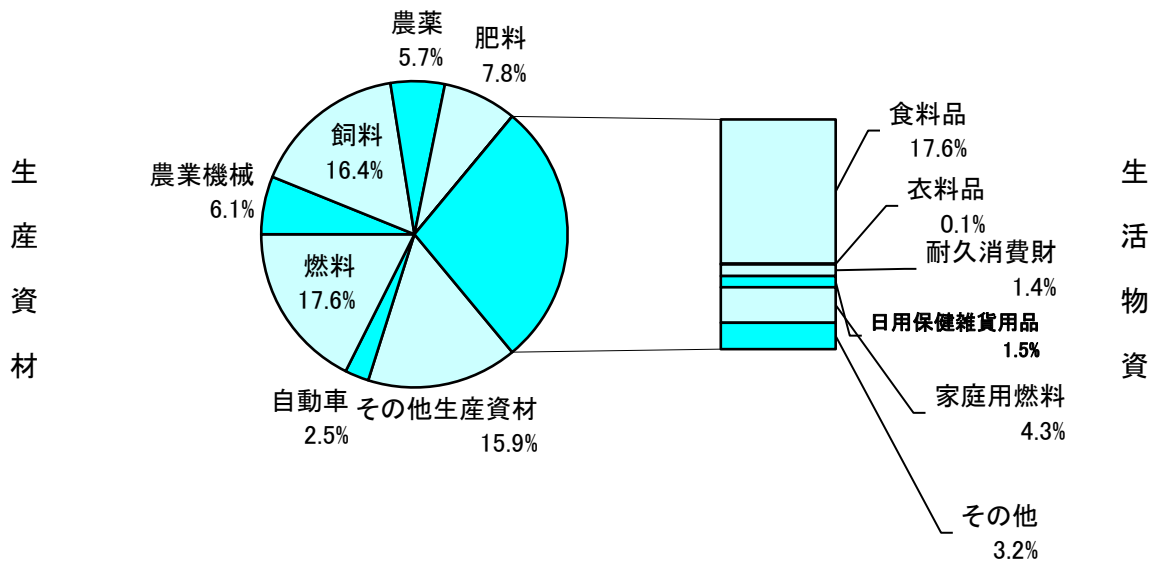


## 2 令和4事業年度主要財務構成比

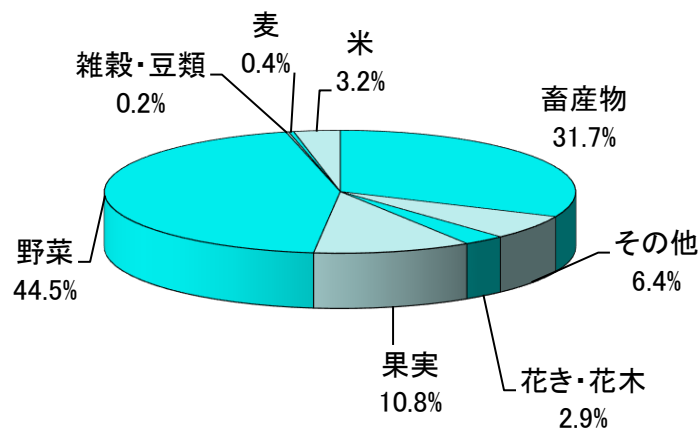
### (3) 事業管理費 21,890百万円



### (4) 購買品供給取扱高 50,869百万円

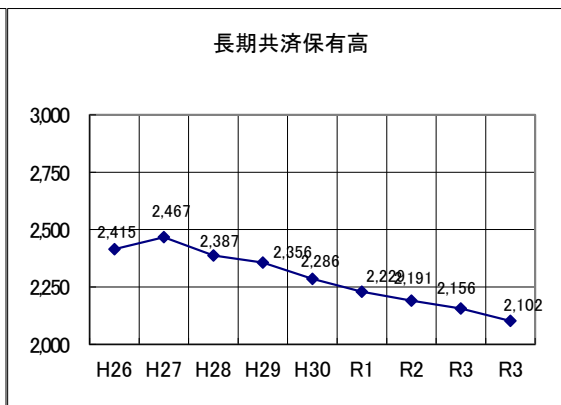
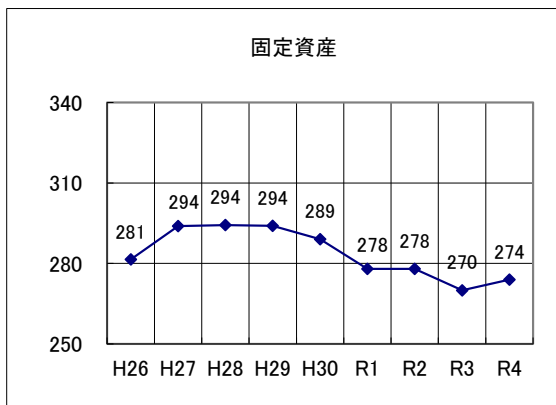
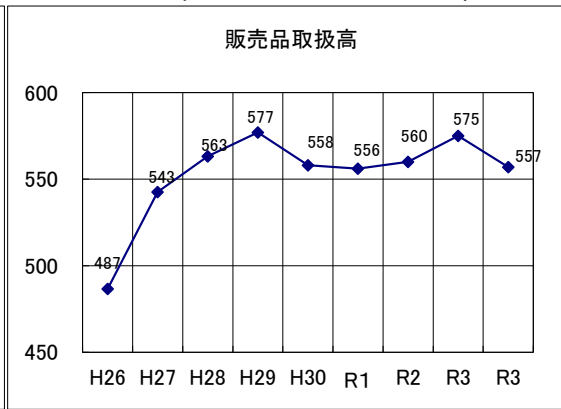
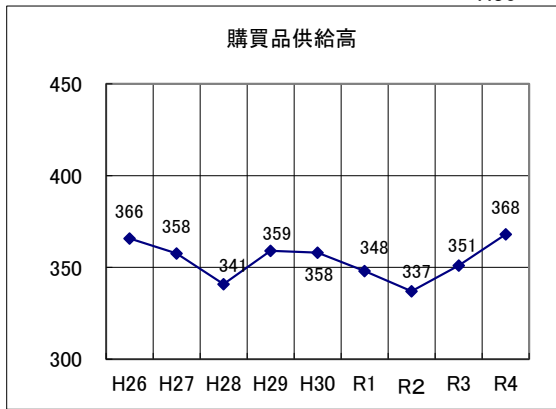
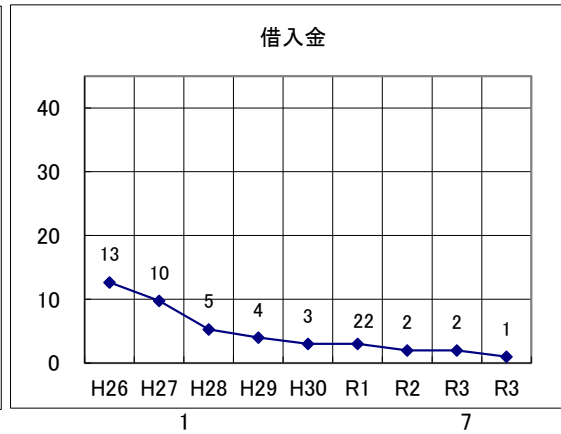
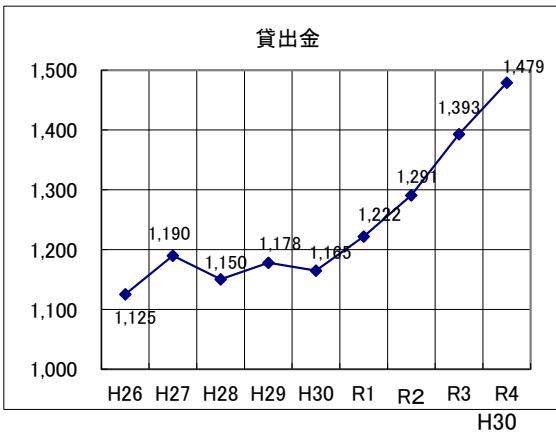
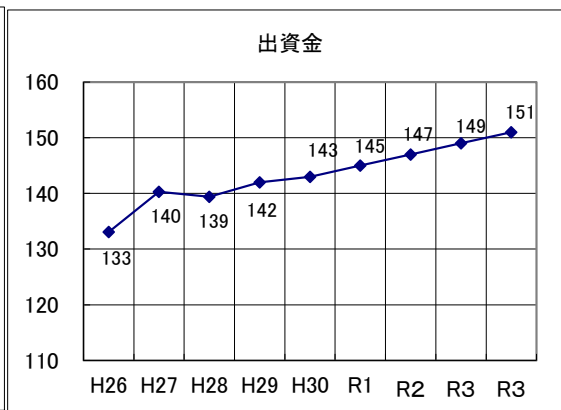
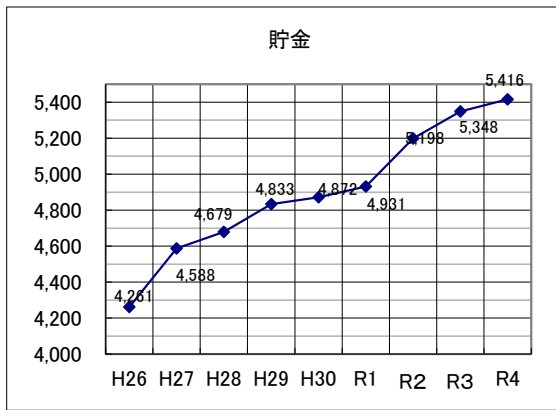


### (5) 販売品取扱高 77,092百万円



### 3 組合員1人当たりの主要事業量の推移

縦軸 単位:千円 長期共済保有高は万円  
横軸 年度



4 令和4年度 貸借対照表（長崎県下7総合農協合計）

（単位：千円、％）

資 産 の 部				負 債 ・ 資 本 の 部			
区 分	県 計 (R4事業年度)	1 組合平均	前年度 対 比	区 分	県 計 (R4事業年度)	1 組合平均	前年度 対 比
信用事業資産 ①	724,699,420	103,528,489	100.5	信用事業負債 ⑪	750,307,438	107,186,777	100.2
現 金	6,772,204	967,458	101.3	貯 蓄 金	749,273,719	107,039,103	100.3
預 金	492,530,211	70,361,459	97.5	要 求 期 性 貯 蓄 金	376,609,468	53,801,353	103.9
うち 系統預金	490,628,725	70,089,818	97.4	譲 渡 性 貯 蓄 金	0	0	(注1)
うち 系統外預金	1,901,487	271,641	119.2	売 現 先 勘 定 金	0	0	(注1)
うち 譲渡性預金	0	0	(注1)	借 入 金	197,670	28,239	83.8
コ ー ル ロ ー ン	0	0	(注1)	手 形 借 入 金	0	0	(注1)
買 現 先 勘 定 金	0	0	(注1)	証 書 借 入 金	197,670	28,239	83.8
買 入 金 銭 債 権	0	0	(注1)	当 座 借 越 金	0	0	(注1)
商 品 金 銭 債 権	0	0	(注1)	そ の 他	0	0	(注1)
商 品 有 価 証 券	0	0	(注1)	うち 転貸資金	134,838	19,263	57.2
金 銭 ( の ) 信 託	0	0	(注1)	外 国 為 替	0	0	(注1)
有 価 証 券	20,840,617	2,977,231	136.1	そ の 他 の 信 用 事 業 負 債	836,048	119,435	47.7
貸 出 金	204,677,102	29,239,586	105.2	うち 未払費用	81,039	11,577	79.1
手 形 貸 付 金	1,542,462	220,352	86.8	うち 金融派生商品	0	0	(注1)
証 書 貸 付 金	199,335,950	28,476,564	105.7	うち その他の負債	755,007	107,858	45.8
当 座 貸 越 金	3,797,274	542,468	90.5	諸 引 当 金	0	0	(注1)
そ の 他 貸 出 金	0	0	(注1)	うち 金融先物取引責任準備金	0	0	(注1)
割 引 手 形	1,408	201	325.9	うち 証券取引責任準備金	0	0	(注1)
外 国 為 替	0	0	(注1)	債 務 保 証	0	0	(注1)
そ の 他 の 信 用 事 業 資 産	562,348	80,335	109.4	共 済 事 業 負 債 ⑫	3,467,268	495,324	96.5
うち 未収収益	388,401	55,486	101.9	共 済 借 入 金	0	0	(注1)
うち 金融派生商品	0	0	(注1)	共 済 借 入 金	2,044,284	292,041	98.5
うち 繰越ヘッジ損失	0	0	(注1)	共 済 未 払 利 息	0	0	(注1)
うち その他の資産	173,946	24,849	130.7	未 経 済 共 済 付 加 収 入	1,406,261	200,894	94.2
債 務 保 証 見 返 勘 定	0	0	(注1)	共 済 未 払 費 用	6,744	963	71.4
貸 倒 引 当 金	△ 683,063	△ 97,580	(注1)	そ の 他 共 済 事 業 負 債	9,981	1,426	59.7
うち 個別貸倒引当金	△ 632,463	△ 90,352	(注1)	経 済 事 業 負 債 ⑬	6,650,860	950,123	8.0
共 済 事 業 資 産 ②	26,248	3,750	137.2	支 払 手 形	0	1	(注1)
共 済 貸 付 金	0	0	(注1)	経 済 事 業 未 払 金	4,747,342	678,192	172.7
共 済 未 収 利 息	0	0	(注1)	うち 購買未払金	2,775,919	396,560	114.4
そ の 他 共 済 事 業 資 産	26,248	3,750	137.2	うち 販売未払金	1,831,631	261,662	605.0
貸 倒 引 当 金	0	0	(注1)	うち その他未払金	139,792	19,970	744.3
経 済 事 業 資 産 ③	19,102,406	2,728,915	102.4	経 済 受 託 債 務	443,848	63,407	29.3
受 取 手 形	45,577	6,511	135.2	そ の 他 の 経 済 事 業 負 債	1,459,670	208,524	94.6
経 済 事 業 未 収 金	9,446,184	1,349,455	118.9	設 備 借 入 金 ⑭	600,500	85,786	81.5
うち 購買未収金	8,074,579	1,153,511	107.5	雑 負 債 ⑮	5,449,340	778,477	101.1
うち 販売未収金	897,855	128,265	578.5	諸 引 当 金 ⑯	4,695,015	670,716	96.8
うち その他未収金	473,751	67,679	169.9	賞 与 引 当 金	784,417	112,060	97.6
経 済 受 託 債 権	889,329	127,047	86.0	退 職 給 付 引 当 金	3,578,613	511,230	96.1
棚 卸 資 産	5,091,871	727,410	97.5	そ の 他 の 引 当 金	331,986	47,427	102.6
そ の 他 の 経 済 事 業 資 産	4,087,341	583,906	82.2	繰 延 税 金 負 債 ⑰	0	0	(注1)
貸 倒 引 当 金	△ 457,899	△ 65,414	(注1)	再 評 価 に 係 る 繰 延 税 金 負 債 ⑱	1,997,596	285,371	97.9
うち 個別貸倒引当金	△ 386,269	△ 55,181	(注1)	負 債 の 部 合 計 ⑲＝⑪～⑳	773,168,017	110,452,574	100.3
雑 資 産 ④	4,488,019	641,146	81.3	組 合 員 資 本	62,082,799	8,868,971	103.4
固 定 資 産 ⑤	37,961,032	5,423,005	100.6	出 資 金	20,871,075	2,981,582	100.0
有 形 固 定 資 産	37,842,476	5,406,068	100.7	うち 後記出資	0	0	(注1)
土 地	22,116,972	3,159,567	99.2	未 払 込 出 資 金 ( 控 除 )	0	0	(注1)
減 価 償 却 資 産	71,505,094	10,215,013	99.9	回 転 出 資 金	0	0	(注1)
減価償却累計額(控除)	△ 56,652,722	△ 8,093,246	(注1)	資 本 準 備 金	1,921	274	100.1
建 設 仮 勘 定	873,132	124,733	705.9	再 評 価 積 立 金	2,881	412	100.0
無 形 固 定 資 産	118,555	16,936	73.7	利 益 剰 余 金	41,514,437	5,930,634	105.1
外 部 出 資 ⑥	50,536,776	7,219,539	99.7	うち 利益準備金	15,836,047	2,262,292	103.5
系 統 出 資	46,927,418	6,703,917	100.0	そ の 他 利 益 剰 余 金	25,678,391	3,668,342	106.2
系 統 外 出 資	3,446,799	492,400	96.1	任 意 積 立 金	21,370,283	3,052,898	104.9
子 会 社 等 出 資	173,253	24,750	91.3	当 期 未 処 分 剰 余 金	4,308,108	615,444	113.1
外 部 出 資 等 損 失 引 当 金	△ 10,700	△ 1,529	(注1)	処 分 未 済 持 分	△ 307,515	△ 43,931	(注1)
繰 延 税 金 資 産 ⑦	2,035,707	290,815	125.5	評 価 ・ 換 算 差 額 等	3,598,788	514,113	82.9
再 評 価 に 係 る 繰 延 税 金 資 産	0	0	(注1)	そ の 他 有 価 証 券 評 価 差 額	△ 1,096,389	△ 156,627	(注1)
繰 延 資 産 ⑧	0	0	(注1)	繰 越 ヘ ッ ジ 損 益	0	0	(注1)
資 産 の 部 合 計 ⑩＝①～⑨	838,849,607	119,835,658	100.4	土 地 再 評 価 差 額 金	4,695,177	670,740	97.7
				純 資 産 の 部 合 計 ⑳	65,681,588	9,383,084	120.8
				負 債 ・ 純 資 産 の 部 合 計 ⑲＋㉑	838,849,607	119,835,658	100.4

(注1) 数値の一方が「マイナス」又は「0」である前年度対比について有為な数値を算出することができない。

(注2) 端数処理の関係上、内訳と合計が合わない場合があります。

5 令和4年度 損益計算書（長崎県下7総合農協合計）

(単位：千円、%)

区分	県計 (R4事業年度)	1組合平均	前年度 対比	区分	県計 (R4事業年度)	1組合平均	前年度 対比
信用事業総利益	4,983,310	711,901	104.7	その他事業総利益	104,123	14,875	31.9
信用事業収益	5,470,847	781,550	95.4	収益	1,821,091	260,156	101.4
資金運用収益	5,029,483	718,498	93.0	費用	1,716,968	245,281	116.8
うち 預金利息	2,216,419	316,631	87.7	指導事業収支差額	△ 230,142	△ 32,877	(注1)
うち 有価証券利息	108,004	15,429	180.3	収入	364,306	52,044	127.7
うち 貸出金利息	2,452,002	350,286	100.6	支出	594,447	84,921	120.7
うち その他受入利息	253,059	36,151	66.5	事業総収益	76,296,603	10,899,515	103.3
役員取引等収益	226,644	32,378	104.6	事業総費用	52,543,099	7,506,157	104.9
その他事業直接収益	56,165	8,024	1,297.4	事業総利益 A	23,753,503	3,393,358	99.8
その他経常収益	158,555	22,651	149.7	事業管理費 B	21,889,784	3,127,112	99.4
信用事業費用	487,539	69,648	50.2	人件費	15,356,481	2,193,783	99.8
資金調達費用	69,378	9,911	78.2	役員報酬	322,121	46,017	101.3
うち 貯金利息	59,344	8,478	76.7	給料手当	11,698,565	1,671,224	97.7
うち 給付補てん準備金繰入	2,524	361	63.0	賞与引当金戻入(控除)	△ 565,355	△ 80,765	(注1)
うち 譲渡性貯金利息	0	0	(注1)	賞与引当金繰入	784,416	112,059	97.6
うち 借入金利息	2,291	327	76.8	福利厚生費	2,760,820	394,403	99.4
うち その他支払利息	5,219	746	98.8	退職給付費用	297,584	42,512	107.2
役員取引等費用	32,881	4,697	100.1	役員退職慰労金	60,449	8,636	78.0
その他事業直接費用	72,432	10,347	94.1	役員退任給与引当金戻入(控除)	△ 49,114	△ 7,016	(注1)
その他経常費用	312,848	44,693	40.5	役員退任給与引当金繰入	46,994	6,713	86.1
共済事業総利益	5,833,541	833,363	95.8	業務費	1,226,395	175,199	101.5
共済事業収益	6,259,044	894,149	95.3	諸税負担金	864,069	123,438	95.3
共済付加収入	5,785,798	826,543	94.6	施設費用	4,345,981	620,854	97.7
共済貸付金利息	0	0	(注1)	その他費用	96,858	13,837	124.1
その他の収益	473,245	67,606	104.2	事業利益 C = A - B	1,863,716	266,245	105.7
共済事業費用	425,500	60,786	88.8	事業外損益 D	1,196,681	170,954	92.1
共済借入金利息	0	0	(注1)	事業外収益	1,397,625	199,661	75.0
共済推進費	221,273	31,610	79.6	受取雑利息	39,209	5,601	124.3
共済保費	87,495	12,499	102.5	受取配当金	843,011	120,430	100.0
その他の費用	116,735	16,676	100.8	貸倒引当金戻入	320,293	47	102.0
購買事業総利益	8,902,739	1,271,820	103.7	貸倒引当金戻入益	2,009	287	34.5
購買事業収益	51,292,766	7,327,538	105.3	償却債権取立益	1,913	273	174.4
購買品供給高	49,539,072	7,077,010	105.3	雑収入	191,191	27,313	28.6
購買手数料	0	0	(注1)	事業外費用	200,944	28,706	35.6
修理サービス料	473,837	67,691	99.8	支払雑利息	6,724	961	85.6
その他の収益	1,279,855	182,836	113.4	貸倒損失	0	0	(注1)
購買事業費用	42,390,027	6,055,718	105.7	寄付金	9,855	1,408	100.5
購買品供給原価	40,878,783	5,839,826	105.5	雑損失	184,365	26,338	33.7
購買品供給費	425,602	60,800	101.3	経常利益 E = C + D	3,060,399	437,200	99.9
修理サービス費	15,469	2,210	95.6	特別損益 F	△ 362,028	△ 51,718	(注1)
その他の費用	1,070,175	152,882	115.3	特別利益	914,696	130,671	44.3
販売事業総利益	2,574,344	367,763	100.5	固定資産処分益	35,453	5,065	157.2
販売事業収益	5,101,481	728,783	104.5	一般補助金	359,279	51,326	117.2
販売品販売高	2,057,958	293,994	125.6	金融先物取引責任準備金取崩額	0	0	(注1)
販売手数料	2,010,200	287,171	98.7	貸倒引当金戻入益	-	-	-
その他の収益	1,033,323	147,618	85.6	償却債権取立益	-	-	-
販売事業費用	2,527,136	361,019	108.9	その他の特別利益	519,963	74,280	30.0
販売品販売原価	1,788,742	255,535	121.1	特別損失	1,276,724	182,389	51.6
販売費	43,317	6,188	107.5	固定資産処分損	78,143	11,163	159.1
その他の費用	695,076	99,297	86.5	固定資産圧縮損	411,592	58,799	47.2
農業倉庫事業総利益	33,652	4,807	96.0	減損損失	599,090	85,584	83.2
収益	57,886	8,269	100.3	その他の特別損失	187,899	26,843	22.5
費用	24,235	3,462	107.1	税引前当期利益 G = E + F	2,698,368	385,481	101.8
加工事業総利益	4,782	683	32.8	法人税・住民税及び事業税 H	605,471	86,496	110.4
収益	382,315	54,616	100.9	法人税等調整額 I	△ 253,792	△ 36,256	(注1)
費用	377,533	53,933	103.6	当期剰余金 J = G - H - I	2,346,688	335,241	106.3
利用事業総利益	1,547,151	221,022	95.3	前期繰越剰余金 K	1,514,321	216,332	145.4
収益	5,546,867	792,410	101.2	その他積立金取崩額 L	447,098	63,871	79.6
費用	3,999,714	571,388	103.7	当期未処分剰余金 M = J + K + L	4,308,108	615,444	113.1
宅地等供給事業総利益	0	0	(注1)	*貸倒引当金戻入益、償却債権取立益については、2、3事業年度から特別損益から事業外損益に移っている。			
収益	0	0	(注1)				
費用	0	0	(注1)				

剰余金処分	県計 (R4事業年度)	1組合平均	前年度 対比
剰余金処分量	5,023,176	837,196	130.1
当期末処分剰余金	4,308,108	718,018	113.1
目的積立金目的外取崩額	715,068	143,014	1,430.1
剰余金処分内訳	5,023,176	837,196	130.1
利益準備金	563,000	93,833	105.2
任意積立金	2,520,074	420,012	181.9
出資配当金	255,476	42,579	98.8
事業利用分量配当金	209,911	34,985	126.0
次期繰越剰余金	1,474,716	245,786	97.4

損失処理	県計 (R4事業年度)	1組合平均	前年度 対比
損失処理額	0	0	(注1)
当期末処理損失金	0	0	(注1)
目的積立金目的外取崩額	0	0	(注1)
損失処理内訳	0	0	(注1)
任意積立金取崩額	0	0	(注1)
利益準備金取崩額	0	0	(注1)
資本準備金取崩額	0	0	(注1)
回転出資金取崩額	0	0	(注1)
次期繰越損失金	0	0	(注1)

(注1) 数値の一方が「マイナス」又は「0」である前年度対比について有為な数値を算出することができない。  
(注2) 端数処理の関係上、内訳と合計が合わない場合があります。

## 6 規模別、組織、財務、主要事業量等一覽表

(單位：組合、人、千円、%)

項目	組合員數 5,000人未滿		5,000人~		10,000人~		15,000人~		25,000人以上		合計
	構成比	9,999人	構成比	14,999人	構成比	24,999人	構成比	構成比			
組合數	2	28.6	0	0.0	1	14.3	1	14.3	3	42.9	7
組合員數	8,041	5.8	0	0.0	12,997	9.4	20,557	14.9	96,758	69.9	138,353
正組合員數	4,295	9.7	0	0.0	3,184	7.2	7,851	17.8	28,853	65.3	44,183
役員數	36	19.4	0	0.0	25	13.4	28	15.1	97	52.2	186
職員數	266	8.3	0	0.0	176	5.5	457	14.3	2,287	71.8	3,186
預金	38,087,939	7.7	0	0.0	44,879,587	9.1	75,083,340	15.2	334,479,345	67.9	492,530,211
貸出金	12,354,122	6.0	0	0.0	7,461,240	3.6	33,418,029	16.3	151,443,711	74.1	204,677,102
固定資産	1,534,248	4.0	0	0.0	4,511,284	11.9	7,462,662	19.7	24,452,838	64.4	37,961,032
貯金	53,521,923	7.1	0	0.0	58,048,239	7.7	115,074,949	15.4	522,628,608	69.8	749,273,719
借入金	0	0.0	0	0.0	41,848	21.2	9,683	4.9	146,139	73.8	197,670
出資金	1,620,973	7.8	0	0.0	2,051,903	9.8	3,309,466	15.9	13,888,733	66.5	20,871,075
指導事業支出	124,353	20.9	0	0.0	46,246	7.8	59,315	10.0	364,533	61.3	594,447
事業管理費	1,760,722	8.0	0	0.0	1,812,841	8.3	3,092,913	14.1	15,223,308	69.5	21,889,784
購買品供給取扱高	3,610,096	7.1	0	0.0	5,147,979	10.1	6,355,196	12.5	35,755,283	70.3	50,868,554
販売品販売高	5,868,267	7.6	0	0.0	4,580,230	5.9	11,593,419	15.0	55,050,192	71.4	77,092,108
長期共済保有高 (万円)	27,972,199	9.6	0	0.0	27,368,013	9.4	48,789,622	16.8	186,619,234	64.1	290,749,068

## 7 経営比率表(長崎県下7総合農協合計)

比率名		算出基礎		比率	
固 定 比 率		自己資本(コア資本に係る基礎項目-コア資本に係る基礎項目の額に算入される引当金の合計額-土地再評価額と再評価直前の帳簿価格の差額の四十五パーセントに相当する額のうち、コア資本に係る基礎項目の額に含まれる額)	61,602,345	%	
		固定資産(農林水産省令で定めるものを除く)+外部出資(主務大臣が指定するものを除く)	32,106,598		
			$\times 100$	191.9	
自 己 資 本 比 率		自己資本の額(コア資本に係る基礎項目の額-コア資本に係る調整項目の額)	61,873,003	%	
		リスク・アセット等の額の合計額(信用リスク・アセットの額の合計額+オペレーショナル・リスク相当額の合計額を8%で除して得た額+信用リスク・アセット調整額+オペレーショナル・リスク相当額調整額)	382,427,147		
			$\times 100$	16.2	
信用事業資金他部門運用比率		信用事業から他事業への運用額	▲ 12,878,376	%	
		自己資本の額(他部門運用比率用)	61,857,938		
			$\times 100$	-20.8	
支 払 準 備 比 率		預 金	492,530,211	%	
		(貯金+定期積金) $\times 20/100$	149,854,744		
			$\times 100$	328.7	
貯 貸 率		貸 出 金 - 制度資金借入	204,479,432	%	
		貯 金	749,273,719		
			$\times 100$	27.3	
自 己 資 本 収 益 率		事 業 総 利 益	23,753,503	%	
		自己資本(コア資本に係る基礎項目-コア資本に係る基礎項目の額に算入される引当金の合計額-土地再評価額と再評価直前の帳簿価格の差額の四十五パーセントに相当する額のうち、コア資本に係る基礎項目の額に含まれる額)	61,602,345		
			$\times 100$	38.6	
事 業 利 益 対 総 資 本 比 率		事 業 総 利 益	23,753,503	%	
		総資産(負債及び純資産)	838,849,607		
			$\times 100$	2.8	
事 業 管 理 費 比 率		事 業 管 理 費	21,889,784	%	
		事 業 総 利 益	23,753,503		
			$\times 100$	92.2	
事 業 総 利 益 対 人 件 費 比 率		人 件 費	15,356,481	%	
		事 業 総 利 益	23,753,503		
			$\times 100$	64.6	
事 業 管 理 費 対 人 件 費 率		人 件 費	15,356,481	%	
		事 業 管 理 費	21,889,784		
			$\times 100$	70.2	
購 買 利 益 率	全 体	購 買 利 益 合 計	8,758,863	%	
		購 買 品 供 給 高	50,868,554		
				$\times 100$	17.2
	生 産 資 材	生 産 資 材 購 買 利 益 計	4,980,690	%	
		生 産 資 材 購 買 品 供 給 高	36,646,278		
				$\times 100$	13.6
生 活 物 資	生 活 物 資 購 買 利 益 計	3,778,171	%		
	生 活 物 資 購 買 品 供 給 高	14,222,272			
			$\times 100$	26.6	
販 売 利 益 率		販 売 手 数 料 そ の 他	2,279,406	%	
		販 売 品 取 扱 高	77,092,108		
			$\times 100$	3	

比率名		算出基礎		金額
組合員1人当たり	貯金	貯金期末残高	749,273,719	千円
		総組合員数	138,353	5,416
	貸出金	貸出金期末残高	204,677,102	千円
		総組合員数	138,353	1,479
出資金	出資金	20,871,075	千円	
	総組合員数	138,353	151	
長期共済保有高	長期共済保有高	290,749,168	万円	
	総組合員数	138,353	2,102	
正組合員1戸当たり	販売品取扱高	販売品取扱高	77,092,108	千円
		正組合員戸数	37,937	2,032
指導事業支出	指導事業支出	594,447	千円	
	正組合員戸数	37,937	16	
職員1人当たり	貯金	貯金期末残高	749,273,719	千円
		貯金担当職員数	169	4,433,572
	貸出金	貸出金期末残高	204,677,102	千円
		貸付担当職員	99	2,067,446
	長期共済保有高	長期共済保有高	290,749,168	万円
		共済担当職員数	496	586,188
	購買品供給高	購買品供給高	50,868,554	千円
		購買担当職員数	1,110	45,828
	販売品取扱高	販売品取扱高	77,092,108	千円
		販売担当職員数	453	170,181
	事業総利益	事業総利益	23,753,503	千円
		総職員数	3,186	7,456
	事業管理費	事業管理費	21,889,784	千円
		総職員数	3,186	6,871
組合員数	総組合員数	138,353	人	
	総職員数	3,186	43	
信用事業収益	信用事業総利益	4,983,310	千円	
	信用担当職員数	430	11,589	
共済事業収益	共済事業総利益	5,833,541	千円	
	共済担当職員数	496	11,761	
購買事業収益	購買事業総利益	8,902,739	千円	
	購買担当職員数	1,110	8,021	
販売事業収益	販売事業総利益	2,574,344	千円	
	販売担当職員数	453	5,683	

## II 農業協同組合等統計表



1 農業協同組合等の数の推移

(単位:組合、法人)

区分	年度	30	R1	R2	R3	R4	前年差
農業協同組合		24	24	24	24	24	0
総合		7	7	7	7	7	0
専門		17	17	17	17	17	0
畜産		8	8	8	8	8	0
養鶏		2	2	2	2	2	0
酪農		5	5	5	5	5	0
畜産		1	1	1	1	1	0
園芸特産		5	5	5	5	5	0
枇	杷	1	1	1	1	1	0
柑	橘	2	2	2	2	2	0
花	卉	2	2	2	2	2	0
開拓		3	3	3	3	3	0
その他		1	1	1	1	1	0
農事組合法人		101	110	109	108	105	△3
単一作目		28	28	28	27	24	△3
畜産	産	13	13	13	13	12	△1
果	樹	1	1	1	1	1	0
その他		14	14	14	13	11	△2
複合作目		73	82	81	81	81	0
農業協同組合連合会		1	1	1	1	1	0
大臣認可		0	0	0	0	0	0
知事認可		1	1	1	1	1	0
農業協同組合中央会		1	1	1	1	1	0

2 正組合員戸数による規模別総合農業協同組合数の推移

(単位:組合)

規模	年度	30	R1	R2	R3	R4	前年差
1,000戸未満		0	0	0	0	0	0
1,000戸以上2,000戸未満		1	1	1	1	1	0
2,000戸以上3,000戸未満		1	1	1	1	2	1
3,000戸以上5,000戸未満		1	1	1	1	0	△1
5,000戸以上		4	4	4	4	4	0
合計		7	7	7	7	7	0

3 総合農業協同組合組合員数の推移

(単位:組合)

区分	年度	30	R1	R2	R3	R4	前年差
正組合員数		49,712	48,374	47,154	45,547	44,183	△1,364
構成比		34.32	33.72	33.14	32.62	31.93	△1
前年対比		97.52	97.31	97.48	94.16	93.70	
正組合員戸数		44,398	42,905	42,055	40,216	37,937	△2,279
前年対比		97.42	96.64	98.02	93.73	90.21	
准組合員数		95,126	95,087	95,130	94,081	94,170	89
構成比		65.68	66.28	66.86	67.38	68.07	0.69
前年対比		101.04	99.96	100.05	98.94	98.99	
組合員数		144,838	143,461	142,284	139,628	138,353	△1,275
構成比		100.00	100.00	100.00	100.00	100.00	
前年対比		99.80	99.05	99.18	97.33	97.24	

4 総合農業協同組合の役員及び職員数の推移

(1) 役員数

(単位:人、%、ポイント)

区分	年度					前年差
	30	R1	R2	R3	R4	
経営管理委員	0	0	0	0	0	0
	前年対比	(注)	(注)	(注)	(注)	
理事	156	157	154	148	148	0
	前年対比	95.12	100.64	98.09	94.27	96.10
常勤	24	23	23	23	23	0
	前年対比	96.00	95.83	100.00	100.00	100.00
非常勤	132	134	131	125	125	0
	前年対比	94.96	101.52	97.76	93.28	95.42
監事	38	36	37	38	38	0
	前年対比	102.70	94.74	102.78	105.56	102.70
常勤	6	6	6	6	6	0
	前年対比	100.00	100.00	100.00	100.00	100.00
非常勤	32	30	31	32	32	0
	前年対比	103.23	93.75	103.33	106.67	103.23

(注) 前年度が「0」であったため、前年度対比については有為な数値を算出することができない。

(2) 担当業務別職員数の推移

(単位:人、%、ポイント)

区分	年度					前年差	
	30	R1	R2	R3	R4		
信用事業	521	495	440	415	430	15	
	構成比	14.76	14.44	13.22	13.25	13.50	0.25
	前年対比	92.70	95.01	88.89	83.84	97.73	
1組合平均	74.43	70.71	62.86	59.29	61.43	2.14	
	前年対比	92.70	95.01	88.89	83.84	97.73	
共済事業	574	551	513	545	486	△ 59	
	構成比	16.27	16.07	15.41	17.40	15.25	△ 2.15
	前年対比	96.80	95.99	93.10	98.91	94.74	
1組合平均	82.00	78.71	73.29	77.86	69.43	△ 8.43	
	前年対比	96.80	95.99	93.10	98.91	94.74	
購買事業	1,187	1,163	1,112	1,051	1,110	59	
	構成比	33.64	33.93	33.40	33.56	34.84	1.28
	前年対比	98.59	97.98	95.61	90.37	99.82	
1組合平均	169.57	166.14	158.86	150.14	158.57	8.43	
	前年対比	98.59	97.98	95.61	90.37	99.82	
販売事業	423	448	349	333	453	120	
	構成比	11.99	13.07	10.48	10.63	14.22	3.59
	前年対比	92.76	105.91	77.90	74.33	129.80	
1組合平均	60.43	64.00	49.86	47.57	64.71	17.14	
	前年対比	92.76	105.91	77.90	74.33	129.80	
指導事業	229	221	200	220	213	△ 7	
	構成比	6.49	6.45	6.01	7.02	6.69	△ 0.34
	前年対比	102.23	96.51	90.50	99.55	106.50	
1組合平均	32.71	31.57	28.57	31.43	30.43	△ 1.00	
	前年対比	102.23	96.51	90.50	99.55	106.50	
その他の事業	595	550	715	568	484	△ 84	
	構成比	16.86	16.04	21.48	18.14	15.19	△ 2.94
	前年対比	102.06	92.44	130.00	103.27	67.69	
1組合平均	85.00	78.57	102.14	81.14	69.14	△ 12.00	
	前年対比	102.06	92.44	130.00	103.27	67.69	
合計	3,529	3,428	3,329	3,132	3,186	54	
	構成比	100.00	100.00	100.00	100.00	99.69	△ 0.31
	前年対比	97.43	97.14	97.11	91.37	95.70	
1組合平均	504.14	489.71	475.57	447.43	455.14	7.71	
	前年対比	97.43	97.14	97.11	91.37	95.70	

## (3) 営農指導員の担当業務別人員数の推移

(単位:人、%、ポイント)

年度		30	R1	R2	R3	R4	前年差
耕種		9	8	6	10	9	△ 1
	構成比	4.57	4.04	3.30	4.95	4.48	△ 0.47
	前年対比	90.00	88.89	75.00	125.00	150.00	
	1組合平均	1.29	1.14	0.86	1.43	1.29	△ 0.14
	前年対比	90.00	88.89	75.00	125.00	150.00	
養蚕		0	0	0	0	0	0
	構成比	0.00	0.00	0.00	0.00	0.00	0.00
	前年対比	(注)	(注)	(注)	(注)	(注)	
	1組合平均	0.00	0.00	0.00	0.00	0.00	0.00
	前年対比	(注)	(注)	(注)	(注)	(注)	
畜産		55	47	40	47	47	0
	構成比	27.92	23.74	21.98	23.27	23.38	0.12
	前年対比	93.22	85.45	85.11	100.00	117.50	
	1組合平均	7.86	6.71	5.71	6.71	6.71	0.00
	前年対比	93.22	85.45	85.11	100.00	117.50	
野菜		91	96	95	96	103	7
	構成比	46.19	48.48	52.20	47.52	51.24	3.72
	前年対比	95.79	105.49	98.96	100.00	108.42	
	1組合平均	13.00	13.71	13.57	13.71	14.71	1.00
	前年対比	95.79	105.49	98.96	100.00	108.42	
果樹		28	33	31	34	30	△ 4
	構成比	14.21	16.67	17.03	16.83	14.93	△ 1.91
	前年対比	84.85	117.86	93.94	103.03	96.77	
	1組合平均	4.00	4.71	4.43	4.86	4.29	△ 0.57
	前年対比	90.32	100.00	110.71	121.43	90.91	
農家の経営指導		0	0	0	0	0	0
	構成比	0.00	0.00	0.00	0.00	0.00	0.00
	前年対比	-	-	-	-	-	
	1組合平均	0.00	0.00	0.00	0.00	0.00	0.00
	前年対比	-	-	-	-	-	
その他		14	14	10	15	12	△ 3
	構成比	7.11	7.07	5.49	7.43	5.97	△ 1.46
	前年対比	100.00	100.00	71.43	107.14	120.00	
	1組合平均	2.00	2.00	1.43	2.14	1.71	△ 0.43
	前年対比	100.00	100.00	71.43	107.14	120.00	
合計		197	198	182	202	201	△ 1
	構成比	100.00	100.00	100.00	100.00	100.00	0.00
	前年対比	93.36	100.51	91.92	102.02	110.44	
	1組合平均	28.14	28.29	26.00	28.86	28.71	△ 0.14
	前年対比	93.36	100.51	91.92	102.02	110.44	

## 5 主要財務・事業量の推移

(資産)

(単位：千円、%)

区 分	年 度	平成30年度		令和元年度		令和2年度		令和3年度		令和4年度	
		県合計	伸率	県合計	伸率	県合計	伸率	県合計	伸率	県合計	伸率
現 金		5,589,058	1.0	6,331,352	13.3	6,438,457	1.7	6,686,808	3.9	6,772,204	1.3
預 金		491,267,330	1.5	489,029,906	△ 0.5	509,003,454	4.1	505,377,126	△ 0.7	492,530,211	△ 2.5
有 価 証 券		11,011,460	△ 19.3	8,032,040	△ 27.1	15,128,220	88.3	15,313,030	1.2	20,840,617	36.1
貸 出 金		169,028,976	△ 1.1	175,372,820	3.8	183,679,959	4.7	194,500,091	5.9	204,677,102	5.2
購 買 未 収 金		7,913,175	△ 7.4	7,543,592	△ 4.7	7,234,881	△ 4.1	7,512,464	3.8	8,074,579	7.5
販 売 未 収 金		179,437	△ 7.0	142,721	△ 20.5	143,400	0.5	155,193	8.2	897,855	478.5
棚 卸 資 産		5,177,343	0.2	5,043,120	△ 2.6	4,842,987	△ 4.0	5,222,436	7.8	5,091,871	△ 2.5
固 定 資 産		41,937,960	△ 1.6	39,825,031	△ 5.0	39,542,492	△ 0.7	37,751,210	△ 4.5	37,961,032	0.6
有 形		41,709,885	△ 1.8	39,619,704	△ 5.0	39,347,893	△ 0.7	37,590,397	△ 4.5	37,842,476	0.7
無 形		228,060	71.9	205,315	△ 10.0	194,586	△ 5.2	160,801	△ 17.4	118,555	△ 26.3
外 部 出 資		50,964,890	17.1	50,997,141	0.1	51,015,531	0.0	50,694,700	△ 0.6	50,536,776	△ 0.3
そ の 他		14,407,431	△ 12.8	15,203,347	5.5	14,211,390	△ 6.5	15,612,852	9.9	14,205,007	△ 9.0
貸 倒 引 当 金		△ 2,708,042	△ 1.4	△ 3,137,911	15.9	△ 2,844,396	△ 9.4	△ 3,347,463	17.7	△ 2,737,647	△ 18.2
資 産 計		794,769,018	0.9	794,383,159	0.0	828,396,375	4.3	835,478,447	0.9	838,849,607	0.4

(負債及び純資産)

(単位：千円、%)

区 分	年 度	平成30年度		令和元年度		令和2年度		令和3年度		令和4年度	
		県合計	伸率	県合計	伸率	県合計	伸率	県合計	伸率	県合計	伸率
貯 金		707,067,165	0.8	707,398,256	0.0	739,593,962	4.6	746,687,164	1.0	749,273,719	0.3
借 入 金		452,059	△ 20.6	359,813	△ 20.4	296,801	△ 17.5	235,827	△ 20.5	197,670	△ 16.2
設 備 借 入 金		1,023,100	△ 3.3	828,300	△ 19.0	873,500	5.5	737,000	△ 15.6	600,500	△ 18.5
退 職 給 与 引 当 金		4,741,611	△ 10.4	4,373,757	△ 7.8	4,034,626	△ 7.8	3,722,576	△ 7.7	3,578,613	△ 3.9
そ の 他		21,370,396	2.2	20,538,767	△ 3.9	20,817,766	1.4	19,707,261	△ 5.3	19,517,515	△ 1.0
負 債 計		734,654,331	0.7	733,498,893	△ 0.2	765,616,655	4.4	771,089,828	0.7	773,168,017	0.3
出 資 金		20,711,977	0.6	20,801,109	0.4	20,869,078	0.3	20,860,844	0.0	20,871,075	0.0
当 期 未 処 分 剰 余 金		3,534,690	△ 18.8	249,642	△ 92.9	3,651,717	1,362.8	3,810,184	4.3	4,308,108	13.1
そ の 他		35,868,016	6.7	39,833,512	11.1	38,258,921	△ 4.0	39,717,587	3.8	40,502,405	2.0
純 資 産 計		60,114,683	2.7	60,884,263	1.3	62,779,716	3.1	64,388,615	2.6	65,681,588	2.0
負 債 ・ 純 資 産 計		794,769,018	0.9	794,383,159	0.0	828,396,375	4.3	835,478,447	0.9	838,849,607	0.4

(注) 端数処理の関係上、内訳と合計が合わない場合があります。

(損益)

(単位：千円、%)

区 分	年 度	平成30年度		令和元年度		令和2年度		令和3年度		令和4年度	
		県合計	伸率	県合計	伸率	県合計	伸率	県合計	伸率	県合計	伸率
信事	収 益	6,706,026	1.0	6,085,028	△ 9.3	5,749,999	△ 5.5	5,733,304	△ 0.3	5,470,847	△ 4.9
	費 用	1,067,322	20.6	961,734	△ 9.9	860,691	△ 10.5	972,112	12.9	487,539	△ 43.4
用業	利 益	5,638,700	△ 2.0	5,123,291	△ 9.1	4,889,304	△ 4.6	4,761,190	△ 2.6	4,983,310	1.9
共事	収 益	7,272,244	△ 5.4	6,838,440	△ 6.0	6,636,594	△ 3.0	6,569,515	△ 1.0	6,259,044	△ 5.7
	費 用	560,217	△ 14.8	489,696	△ 12.6	480,419	△ 1.9	479,198	△ 0.3	425,500	△ 11.4
済業	利 益	6,712,023	△ 4.5	6,348,740	△ 5.4	6,156,174	△ 3.0	6,090,313	△ 1.1	5,833,541	△ 5.2
購事	収 益	54,806,955	△ 1.3	51,987,321	△ 5.1	49,964,802	△ 3.9	48,701,930	△ 2.5	51,292,766	2.7
	費 用	45,713,795	△ 1.0	43,127,486	△ 5.7	40,652,135	△ 5.7	40,114,781	△ 1.3	42,390,027	4.3
買業	利 益	9,093,156	△ 2.6	8,859,833	△ 2.6	9,312,664	5.1	8,587,145	△ 7.8	8,902,739	△ 4.4
販事	収 益	4,842,733	5.9	4,513,027	△ 6.8	4,619,477	2.4	4,881,766	5.7	5,101,481	10.4
	費 用	2,430,112	15.7	2,194,245	△ 9.7	2,249,458	2.5	2,321,332	3.2	2,527,136	12.3
売業	利 益	2,412,618	△ 2.5	2,318,778	△ 3.9	2,370,016	2.2	2,560,433	8.0	2,574,344	8.6
そ事 の 他業	収 益	8,576,884	5.6	8,133,412	△ 5.2	7,517,936	△ 7.6	7,714,541	2.6	7,808,159	3.9
	費 用	6,174,205	0.1	6,169,033	△ 0.1	5,672,110	△ 8.1	5,714,367	0.7	6,118,450	7.9
指事	利 益	2,402,669	23.0	1,964,372	△ 18.2	1,845,818	△ 6.0	2,000,165	8.4	1,689,708	△ 8.5
	収 入	588,046	6.3	578,927	△ 1.6	480,305	△ 17.0	285,352	△ 40.6	364,306	△ 24.2
導業	支 出	885,369	1.3	872,972	△ 1.4	715,468	△ 18.0	492,698	△ 31.1	594,447	△ 16.9
	収支差額	△ 297,319	(注1)	△ 294,041	(注1)	△ 235,159	(注1)	△ 207,344	(注1)	△ 230,142	(注1)
事合	収 益	82,792,888	△ 0.4	78,136,155	△ 5.6	74,969,113	△ 4.1	73,886,408	△ 1.4	76,296,603	1.8
	費 用	56,831,020	△ 0.1	53,815,166	△ 5.3	50,630,281	△ 5.9	50,094,488	△ 1.1	52,543,099	3.8
業計	利 益	25,961,861	△ 1.0	24,320,989	△ 6.3	24,338,831	0.1	23,791,919	△ 2.2	23,753,503	△ 2.4
事業 管 理 費	人 件 費	16,282,278	△ 1.0	15,818,659	△ 2.8	15,572,592	△ 1.6	15,386,722	△ 1.2	15,356,481	△ 1.4
	(好役員報酬)	331,832	△ 1.5	319,271	△ 3.8	312,283	△ 2.2	317,919	1.8	322,121	3.2
	(好給料手当)	12,639,340	△ 1.5	12,306,713	△ 2.6	11,677,481	△ 5.1	11,972,940	2.5	11,698,565	0.2
	そ の 他	7,102,033	1.8	6,948,948	△ 2.2	6,704,196	△ 3.5	6,642,104	△ 0.9	6,533,303	△ 2.5
	計	23,384,324	△ 0.2	22,767,619	△ 2.6	22,276,799	△ 2.2	22,028,841	△ 1.1	21,889,784	△ 1.7
事業利益		2,577,533	△ 7.8	1,553,366	△ 39.7	2,062,029	32.7	1,763,975	△ 14.5	1,863,716	△ 9.6
その他の損益等		△ 680,093	(注1)	△ 296,288	(注1)	317,979	(注1)	442,700	(注1)	482,972	(注1)
当期剰余金		1,897,440	△ 18.0	1,257,078	△ 33.7	2,380,008	89.3	2,206,675	△ 7.3	2,346,688	△ 1.4

(注1) 数値がマイナスであるため、前年度比については、有為な数値を算出できない。

(注2) 端数処理の関係上、内訳と合計が合わない場合があります。

5 主要財務・事業量の推移

(購買品供給高)

区分	平成29年度		平成30年度		令和元年度		令和2年度		令和3年度		令和4年度					
	県合計	伸率	県合計	伸率	県合計	伸率	県合計	伸率	県合計	伸率	県合計	伸率	構成比	正組合員 1戸当り	手数料率	
生産資材	肥料	3,677,879 510,971	△ 3.2 3.5	3,616,215 444,544	△ 1.7 △ 13.0	3,527,016 517,295	△ 2.5 16.4	3,551,250 510,516	0.7 △ 1.3	3,473,289 525,060	△ 2.2 2.8	3,979,375 712,791	12.1 39.6	7.8 8.1	104.9 18.8	
	農薬	3,209,099 329,043	△ 3.7 △ 2.0	3,154,403 324,506	△ 1.7 △ 1.4	3,127,309 541,403	△ 0.9 66.8	3,147,994 526,488	0.7 △ 2.8	2,992,641 615,586	△ 4.9 16.9	2,903,499 542,879	△ 7.8 3.1	5.7 6.2	76.5 14.3	18.7
	飼料	5,708,218 366,238	6.6 4.7	5,891,323 397,082	3.2 8.4	5,951,366 482,029	1.0 21.4	5,850,336 445,001	△ 1.7 △ 7.7	6,951,700 498,610	18.8 12.0	8,324,450 540,808	42.3 21.5	16.4 6.2	219.4 14.3	6.5
	農業機械	3,239,354 388,881	4.0 1.3	3,358,170 389,049	3.7 0.0	3,106,162 383,238	△ 7.5 △ 1.5	3,202,702 414,332	3.1 8.1	3,158,917 400,509	△ 1.4 △ 3.3	3,114,448 388,015	△ 2.8 △ 6.4	6.1 4.4	82.1 10.2	
	燃料	9,166,858 480,135	10.6 △ 5.6	9,378,666 1,021,791	2.3 112.8	8,602,405 1,173,791	△ 8.3 14.9	7,476,046 1,466,877	△ 13.1 25.0	8,875,402 1,384,411	18.7 △ 5.6	8,949,320 1,515,866	19.7 3.3	17.6 17.3	235.9 40.0	16.9
	自動車 (二輪車を除く)	1,614,325 125,140	1.0 △ 0.1	1,752,975 127,304	8.6 1.7	1,602,817 127,245	△ 8.6 0.0	1,404,776 126,762	△ 12.4 △ 0.4	1,397,411 121,639	△ 0.5 △ 4.0	1,289,333 123,747	△ 8.2 △ 2.4	2.5 1.4	34.0 3.3	
	その他	9,015,746 837,637	11.4 11.4	8,547,941 824,183	△ 5.2 △ 1.6	8,503,022 982,455	△ 0.5 19.2	8,226,185 1,112,314	△ 3.3 13.2	7,752,766 1,140,720	△ 5.8 2.6	8,085,848 1,156,576	△ 1.7 4.0	15.9 13.2	213.1 30.5	
	うち 保温資材	平成19年度からデ-タ区分なし														
	うち 包装運搬資材	平成19年度からデ-タ区分なし														
	うち 建築資材	平成19年度からデ-タ区分なし														
うち 家畜(牛・豚等)	平成19年度からデ-タ区分なし															
小計	35,631,478 3,038,047	6.1 3.0	35,699,696 3,528,462	0.2 16.1	34,420,097 4,207,457	△ 3.6 19.2	32,859,295 4,602,296	△ 4.5 9.4	34,601,864 4,686,540	5.3 1.8	36,646,278 4,980,690	11.5 8.2	72.0 56.9	966.0 131.3		
生活物資	米	10,936,906 2,162,824	△ 2.7 △ 4.9	10,564,967 2,104,256	△ 3.4 △ 2.7	10,292,562 2,096,661	△ 2.6 △ 0.4	9,653,621 2,029,421	△ 6.2 △ 3.2	9,191,787 1,931,856	△ 4.8 △ 4.8	8,930,123 1,866,411	△ 7.5 △ 8.0	17.6 21.3	235.4 49.2	20.9
	生鮮食品	平成19年度から「食料品」に一本化、上記「米」の欄に一括計上														
	一般食品	平成19年度から「食料品」に一本化、上記「米」の欄に一括計上														
	衣料品	96,805 11,613	△ 7.8 △ 8.6	116,050 13,177	19.9 13.5	82,732 9,009	△ 28.7 △ 31.6	61,114 6,917	△ 26.1 △ 23.2	60,788 7,058	△ 0.5 2.0	47,020 5,446	△ 23.1 △ 21.3	0.1 0.1	1.2 0.1	11.6
	耐久消費財	598,513 63,818	2.8 2.8	734,166 76,346	22.7 19.6	673,020 72,909	△ 8.3 △ 4.5	743,704 76,914	10.5 5.5	711,790 72,497	△ 4.3 △ 5.7	719,100 74,372	△ 3.3 △ 3.3	1.4 0.8	19.0 2.0	
	日用保健 雑貨用品	794,483 107,587	1.1 2.2	770,412 103,424	△ 3.0 △ 3.9	756,881 101,972	△ 1.8 △ 1.4	745,933 108,328	△ 1.4 6.2	693,205 94,444	△ 7.1 △ 12.8	694,870 93,761	△ 6.8 △ 13.4	1.4 1.1	18.3 2.5	13.5
	家庭燃料	2,392,427 1,626,064	0.4 △ 4.0	2,321,592 1,562,807	△ 3.0 △ 3.9	2,236,643 1,571,115	△ 3.7 0.5	2,158,111 1,546,237	△ 3.5 △ 1.6	2,169,173 1,410,214	0.5 △ 8.8	2,197,480 1,377,629	1.8 △ 10.9	4.3 15.7	57.9 36.3	62.7
	うち LPGガス	平成19年度からデ-タ区分なし														
	その他	1,715,050 341,853	2.3 6.4	1,713,145 367,443	△ 0.1 7.5	1,417,221 288,096	△ 17.3 △ 21.6	1,711,921 385,769	20.8 33.9	1,595,904 326,006	△ 6.8 △ 15.5	1,633,675 360,542	△ 4.6 △ 6.5	3.2 4.1	43.1 9.5	22.1
	小計	16,534,184 4,313,759	△ 1.4 △ 3.5	16,220,335 4,227,458	△ 1.9 △ 2.0	15,459,059 4,139,763	△ 4.7 △ 2.1	15,074,410 4,153,588	△ 2.5 0.3	14,422,654 3,842,082	△ 4.3 △ 7.5	14,222,272 3,778,171	△ 5.7 △ 9.0	28.0 43.1	374.9 99.6	26.6
合計	52,165,662 7,351,808	3.6 △ 0.9	51,920,032 7,755,919	△ 0.5 5.5	49,879,155 8,347,220	△ 3.9 7.6	47,933,708 8,755,887	△ 3.9 4.9	49,024,517 8,528,623	2.3 △ 2.6	50,868,554 8,758,863	6.1 0.0	100.0 100.0	1,340.9 230.9	17.2	

(注1) 上段は供給高、下段は購買利益

(注2) 端数処理の関係上、内訳と合計が合わない場合があります。

5 主要財務・事業量の推移

(販売品取扱高)

区 分	平成 2 9 年度		平成 3 0 年度		令和元 年度		令和 2 年度		令和 3 年度		令和 4 年 度		正組合員 1戸当り	手数料率
	県 合 計	伸 率	県 合 計	伸 率	県 合 計	伸 率	県 合 計	伸 率	県 合 計	伸 率	県 合 計	伸 率		
米	3,512,312	△ 0.3	4,976,939	41.7	2,779,239	△ 44.2	2,364,950	△ 14.9	2,820,830	19.3	2,446,683	3.5	3.2	64.5
	94,118	△ 0.9	135,613	44.1	76,248	△ 43.8	63,429	△ 16.8	78,719	24.1	68,339	7.7	3.0	1.8
麦	172,515	5.4	186,735	8.2	265,873	42.4	269,353	1.3	218,656	△ 18.8	271,107	0.7	0.4	7.1
	13,248	7.1	13,118	△ 1.0	16,905	28.9	10,717	△ 36.6	9,787	△ 8.7	13,945	30.1	0.6	0.4
雑 穀 ・ 豆 類	176,759	7.1	193,481	9.5	168,155	△ 13.1	160,606	△ 4.5	164,828	2.6	142,107	△ 11.5	0.2	3.7
	4,640	6.0	5,617	21.1	4,090	△ 27.2	3,993	△ 2.4	4,118	3.1	3,542	△ 11.3	0.2	0.1
野 菜	35,588,380	1.1	33,821,165	△ 5.0	34,955,173	3.4	36,972,930	5.8	34,898,827	△ 5.6	34,294,410	△ 7.2	44.5	904.0
	757,824	1.5	689,284	△ 9.0	747,470	8.4	793,566	6.2	781,981	△ 1.5	784,070	△ 1.2	34.4	20.7
果 実	9,929,110	15.1	7,613,759	△ 23.3	8,831,503	16.0	8,119,690	△ 8.1	8,875,604	9.3	8,343,284	2.8	10.8	219.9
	195,136	13.8	180,113	△ 7.7	184,966	2.7	166,486	△ 10.0	222,377	33.6	271,340	63.0	11.9	7.2
花 き ・ 花 木	2,112,178	△ 2.5	2,112,061	0.0	2,135,197	1.1	1,775,957	△ 16.8	1,949,032	9.7	2,200,174	23.9	2.9	58.0
	42,131	△ 4.1	42,257	0.3	39,152	△ 7.3	35,327	△ 9.8	41,620	17.8	46,956	32.9	2.1	1.2
林 産 物	平成19年度からデータ区分なし													
そ の 他	5,228,922	△ 1.2	5,079,184	△ 2.9	4,977,956	△ 2.0	4,966,122	△ 0.2	4,586,429	△ 7.6	4,970,268	0.1	6.4	131.0
	478,952	△ 9.3	551,610	15.2	496,224	△ 10.0	534,408	7.7	505,802	△ 5.4	537,097	0.5	23.6	14.2
うち 茶	665,836	△ 1.4	627,570	△ 5.7	605,391	△ 3.5	463,452	△ 23.4	533,051	15.0	543,033	17.2	0.7	14.3
	8,504	△ 1.4	7,950	△ 6.5	7,695	△ 3.2	5,996	△ 22.1	6,936	15.7	6,846	14.2	0.3	0.2
畜 産 物	26,968,078	△ 3.9	26,999,446	0.1	25,708,969	△ 4.8	25,113,116	△ 2.3	26,735,817	6.5	24,424,075	△ 2.7	31.7	643.8
	480,262	△ 3.7	477,749	△ 0.5	499,705	4.6	481,755	△ 3.6	553,510	14.9	554,117	15.0	24.3	14.6
生 乳	0	(注2)	0	(注2)	0	(注2)	0	(注2)	0	(注2)	0	(注2)	0.0	0.0
	0	(注2)	0	(注2)	0	(注2)	0	(注2)	0	(注2)	0	(注2)	0.0	0.0
肉 用 牛	16,373,496	△ 8.4	16,243,839	△ 0.8	21,116,226	30.0	19,793,178	△ 6.3	22,025,529	11.3	19,793,178	0.0	25.7	521.7
	300,678	△ 7.7	290,110	△ 3.5	412,641	42.2	415,454	0.7	456,780	9.9	415,454	0.0	18.2	11.0
肉 豚	2,362,454	8.0	2,163,287	△ 8.4	2,214,626	2.4	2,292,672	3.5	2,083,761	△ 9.1	2,292,672	0.0	3.0	60.4
	22,223	5.7	19,607	△ 11.8	38,315	95.4	51,160	33.5	45,067	△ 11.9	51,160	0.0	2.2	1.3
肉 鶏	0	(注2)	0	(注2)	0	(注2)	37,421	(注2)	36,757	(注2)	37,421	(注2)	0.0	1.0
	0	(注2)	0	(注2)	0	(注2)	3,138	(注2)	3,090	(注2)	3,138	(注2)	0.1	0.1
鶏 卵	20,928	△ 18.2	18,079	△ 13.6	18,252	1.0	15,199	△ 16.7	14,532	△ 4.4	15,199	0.0	0.0	0.4
	185	△ 18.1	158	△ 14.6	161	1.9	187	16.1	177	△ 5.3	187	0.0	0.0	0.0
そ の 他	8,211,200	3.0	8,574,241	4.4	2,359,865	△ 72.5	2,974,646	26.1	2,575,238	△ 13.4	2,285,605	△ 23.2	3.0	60.2
	157,176	3.6	167,874	6.8	48,588	△ 71.1	11,816	△ 75.7	48,396	309.6	84,178	612.4	3.7	2.2
合 計	83,688,254	0.6	80,982,770	△ 3.2	79,822,065	△ 1.4	79,742,724	△ 0.1	80,250,023	0.6	77,092,108	△ 3.3	100.0	2,032.1
	2,066,311	△ 1.6	2,095,361	1.4	2,064,760	△ 1.5	2,089,681	1.2	2,197,914	5.2	2,279,406	9.1	100.0	60.1

(注1) 上段は取扱高、下段は手数料

(注2) 数値がゼロであるため、前年度比については有為な数値を算出できない。

(注3) 端数処理の関係上、内訳と合計が合わない場合があります。

## 6 その他指標の推移

(購買店舗)

(単位：店、千円、%)

区 分	平成30年度		令和元年度		令和2年度		令和3年度		令和4年度	
	県合計	伸率	県合計	伸率	県合計	伸率	県合計	伸率	県合計	伸率
購買店舗数 (店)	59	0.0	54	△ 8.5	54	0.0	60	11.1	58	△ 3.3
300㎡以上 (店)	28	0.0	23	△ 17.9	23	0.0	31	34.8	32	3.2
300㎡未満 (店)	31	0.0	31	0.0	31	0.0	29	△ 6.5	26	△ 10.3
売場延面積 (㎡)	平成19年度よりデータ区分なし									
年間供給高 (千円)	10,796,986	△ 3.7	10,082,122	△ 6.6	9,878,667	△ 2.0	9,303,155	△ 5.8	9,052,716	△ 2.7
米	平成19年度より食料品に一本化									
生鮮食品										
一般食品	9,719,636	△ 3.9	9,233,425	△ 5.0	8,991,194	△ 2.6	8,474,661	△ 5.7	8,268,270	△ 2.4
衣料品	0	(注)	0	(注)	0	(注)	0	(注)	0	(注)
耐久消費財	20,810	(注)	0	(注)	0	(注)	0	(注)	0	(注)
日用保健雑貨用品	296,503	△ 9.8	291,869	△ 1.6	276,751	△ 5.2	242,540	△ 12.4	234,753	△ 3.2
家庭燃料	0	(注)	0	(注)	0	(注)	0	(注)	0	(注)
その他	760,036	△ 0.8	556,828	△ 26.7	610,723	9.7	585,955	△ 4.1	549,694	△ 6.2

(注) 前年度が「0」であったため、前年度対比について有為な数値を算出することができない。



(共同利用施設)

(単位：か所、%)

区 分	平成30年度		令和元年度		令和2年度		令和3年度		令和4年度	
	県合計	伸率	県合計	伸率	県合計	伸率	県合計	伸率	県合計	伸率
共同利用施設	340	△ 1.2	333	△ 2.1	333	0.0	331	△ 0.6	306	△ 7.6
精米麦施設	6	0.0	6	0.0	6	0.0	6	0.0	6	0.0
ライスセンター	23	0.0	22	△ 4.3	22	0.0	22	0.0	22	0.0
カントリーエレベーター	5	0.0	5	0.0	5	0.0	5	0.0	5	0.0
共同育苗施設	18	0.0	17	△ 5.6	17	0.0	17	0.0	18	5.9
うち稲育苗施設	15	0.0	14	△ 6.7	14	0.0	14	0.0	15	7.1
うち野菜育苗施設	6	0.0	6	0.0	6	0.0	6	0.0	7	16.7
青果物集荷施設	118	0.0	116	△ 1.7	116	0.0	115	△ 0.9	103	△ 10.4
青果物貯蔵施設	32	0.0	32	0.0	32	0.0	32	0.0	21	△ 34.4
青果物加工施設	4	0.0	4	0.0	4	0.0	4	0.0	3	△ 25.0
茶加工・保冷施設	3	0.0	3	0.0	3	0.0	3	0.0	3	0.0
葬祭センター	13	0.0	13	0.0	13	0.0	13	0.0	12	△ 7.7
農業機械サービスステーション	31	△ 3.1	32	3.2	32	0.0	32	0.0	32	0.0
自動車分解修理施設	10	0.0	10	0.0	10	0.0	10	0.0	10	0.0
給油所	50	△ 3.8	49	△ 2.0	49	0.0	49	0.0	48	△ 2.0
農産物直売施設	27	△ 3.6	24	△ 11.1	24	0.0	23	△ 4.2	23	0.0
レストラン(農産物の販売)	0	(注1)	0	(注1)	0	(注1)	0	(注1)	0	(注1)

(注1) 前年度が「0」であったため、前年度対比について有為な数値を算出することができない。

その他指標の推移

(長期共済)

(単位：万円、%)

区 分	平成30年度		令和元年度		令和2年度		令和3年度		令和4年度	
	県合計	伸率	県合計	伸率	県合計	伸率	県合計	伸率	県合計	伸率
新規契約高										
件数	35,277	△ 10.3	27,853	△ 21.0	31,211	12.1	34,430	10.3	28,003	△ 18.7
金額(保障)	36,879,773	△ 24.3	26,239,685	△ 28.9	23,889,832	△ 9.0	16,998,420	△ 28.8	13,110,280	△ 22.9
期末共済保有高										
件数	409,471	△ 1.7	401,328	△ 2.0	399,402	△ 0.5	394,968	△ 1.1	391,995	△ 0.8
金額(保障)	331,789,437	△ 3.0	319,715,808	△ 3.6	311,782,627	△ 2.5	301,008,241	△ 3.5	290,749,168	△ 3.4

(年度中に納付した諸税の推移)

(単位：千円、%)

区 分	平成30年度		令和元年度		令和2年度		令和3年度		令和4年度	
	県合計	伸率	県合計	伸率	県合計	伸率	県合計	伸率	県合計	伸率
諸 税	1,299,971	3.1	1,211,548	△ 6.8	1,266,033	4.5	1,366,531	7.9	1,491,240	9.1
法人税	367,060	△ 3.2	215,703	△ 41.2	276,452	28.2	258,997	△ 6.3	353,635	36.5
事業税	143,941	9.4	110,762	△ 23.1	114,599	3.5	118,056	3.0	133,217	12.8
都道府県民税・市町村民税	99,089	0.5	88,251	△ 10.9	69,854	△ 20.8	70,919	1.5	82,345	16.1
うち都道府県民税	19,618	△ 3.4	23,857	21.6	9,734	△ 59.2	9,897	1.7	16,692	68.7
うち市町村民税	79,471	1.5	64,394	△ 19.0	60,120	△ 6.6	61,022	1.5	65,653	7.6
固定資産税	363,217	0.2	364,184	0.3	353,580	△ 2.9	350,871	△ 0.8	383,772	9.4
その他の税	326,664	13.2	432,648	32.4	451,548	4.4	567,688	25.7	538,271	△ 5.2
うち印紙税	12,021	△ 14.6	10,173	△ 15.4	8,850	△ 13.0	7,738	△ 12.6	10,788	39.4
うち自動車・軽自動車税	2,231	△ 16.3	2,221	△ 0.4	2,984	34.4	3,129	4.9	3,225	3.1
うちその他の税	312,412	14.9	420,254	34.5	439,714	4.6	556,821	26.6	524,258	△ 5.8

(注) 端数処理の関係上、内訳と合計が合わない場合があります。

### Ⅲ 連 合 会 等 の 概 要

# 長崎県農業協同組合中央会

所在地 長崎市出島町1番20号

電話番号 095-820-2000

代表理事会長 山川重幸

1 事業年度 令和5年4月1日から令和6年3月31日

2 会員数 10会員  
(うち准会員1)

- ・長崎西彼農業協同組合
- ・長崎県央農業協同組合
- ・島原雲仙農業協同組合
- ・ながさき西海農業協同組合
- ・ごとう農業協同組合
- ・壱岐市農業協同組合
- ・対馬農業協同組合
- ・全国農業協同組合連合会
- ・全国共済農業協同組合連合会
- ・(准会員)農林中央金庫

3 役職員数

代表理事 会	代表 理事 長	副会 長	専 理	務 事	理 事	監 事	役 員 計	参 事	その他職員	職 員 計
	1	1		1	4	2	9	1	43	44

(注1) 役員名は、令和6年1月1日現在

(注2) 会員数及び役職員数は、令和6年1月1日現在

(注3) 非常勤職員は含まない

## 全国農業協同組合連合会長崎県本部

所在地 長崎市出島町1番20号

電話番号 095-820-2111

運営委員会会長 山川重幸

本部長 谷口正秀

1 事業年度 令和5年4月1日から令和6年3月31日

2 役職員数

運営委員会会長	運営委員会副会長	運営委員会委員	運営委員会	本部長	副本部長	その他職員	職員計
1	1	6	8	1	2	153	156

(注1) 役員名は、令和6年1月1日現在

(注2) 会員数及び役職員数は、令和6年1月1日現在

# 全国共済農業協同組合連合会長崎県本部

所在地 長崎市出島町1番20号

電話番号 095-820-2222

運営委員会会長 山川重幸

本部長 脊川史人

1 事業年度 令和5年4月1日から令和6年3月31日

2 役職員数

運営委員会会長	運営委員会副会長	運営委員会委員	運営委員会委員計	本部長	副本部長	その他職員	職員計
1	1	6	8	1	1	93	95

(注1) 役員名は、令和6年1月1日現在

(注2) 役職員数は、令和6年1月1日現在

# 長崎県酪農業協同組合連合会

所在地 雲仙市瑞穂町古部甲2087-1

電話番号 0957-61-8811

代表理事会長 中村隆馬

1 事業年度 令和5年4月1日から令和6年3月31日

2 会員数 3会員  
・ながさき県酪農業協同組合  
・南高南部地方酪農業協同組合  
・南高地方酪農業協同組合

3 役職員数

代表理事会 代表理事 副会長	代表理事 副会長	理事	監事	役員計	参事	その他職員	職員計
1	1	8	3	13	1	3	4

(注1) 役員名は、令和6年1月1日現在

(注2) 会員数及び役職員数は、令和6年1月1日現在

## IV 専門農協の概要



# 専 門 農 業 協 同 組 合 一 覧

(令和4年3月31日現在)

業 種 名	農 業 協 同 組 合 名	組 合 長 名	組 合 所 在 地	設 立 年 月 日	地 区
畜 産	雲 仙 養 豚	大 庭 英 行	島 原 市 有 明 町 大 三 東 戊 667-1	S31.10.19	島 原 市・雲 仙 市
酪 農	島 原 地 方 酪	大 町 尚 史	島 原 市 前 浜 町 乙 88-1	S22.5.21	島 原 市・南 島 原 市・雲 仙 市
	南 高 南 部 地 方 酪	西 田 正 勝	南 島 原 市 有 家 町 中 須 川 396-2	S34.9.30	南 島 原 市 有 家 町、西 有 家 町、北 有 馬 町、南 有 馬 町、口 之 津 町
	南 高 地 方 酪	野 上 利 幸	雲 仙 市 南 串 山 町 甲 5045 番 地 1	S41.12.28	雲 仙 市 小 浜 町、南 串 山 町、愛 野 町、吾 妻 町・南 島 原 市 北 有 馬 町
	な が さ き 県 酪	中 村 隆 馬	雲 仙 市 瑞 穂 町 古 部 甲 2021	H17.4.1	長 崎 市・五 島 市・西 彼 杵 郡・南 松 浦 郡・諫 早 市・大 村 市・東 彼 杵 郡・島 原 市・雲 仙 市・南 島 原 市・佐 世 保 市・松 浦 市・平 戸 市・壱 岐 市・対 馬 市・北 松 浦 郡
	雲 仙 山 麓 酪	片 山 一 幸	南 島 原 市 深 江 町 丁 6861-1	H15.1.17	長 崎 県 一 円 (対 馬 を 除 く)
養 鶏	長 崎 県 養 鶏	深 沢 晃	諫 早 市 久 山 町 2014-42	S26.6.1	長 崎 県 一 円 (対 馬 を 除 く)
	長 崎 県 鶏 卵 事 業	落 水 日 朗	長 崎 市 出 島 町 10-15 日 新 ビ ル	S42.5.1	長 崎 県 一 円 (壱 岐・対 馬 を 除 く)
園 芸 特 産	茂 木 町 茂 木 枇 杷	峰 庄 吉	長 崎 市 茂 木 町 1590-53	S26.5.15	長 崎 市 茂 木 町
	西 海 柑 橘	山 田 幸 則	西 海 市 西 彼 町 八 木 原 郷 879	S42.6.9	西 海 市 西 海 町、西 彼 町
	南 高 果 樹	江 島 有 男	南 島 原 市 南 有 馬 町 戊 276-2	S41.9.8	南 島 原 市 有 家 町、北 有 馬 町、南 有 馬 町、加 津 佐 町
	長 崎 花 き 園 芸	後 田 博 之	長 崎 市 田 中 町 279-43	S28.9.4	長 崎 県 一 円 (壱 岐・対 馬 を 除 く)
	佐 世 保 花 き 園 芸	丸 田 浩 行	佐 世 保 市 日 宇 町 1770-2	S30.12.21	佐 世 保 市・大 村 市・西 海 市・東 彼 杵 郡・北 松 浦 郡
開 拓	諏 訪 開 拓	永 石 一 行	南 島 原 市 北 有 馬 町 乙 1760	S26.4.9	南 島 原 市 北 有 馬 町・雲 仙 市 小 浜 町、南 串 山 町 に 所 在 す る 開 拓 地
	諫 早 共 栄 干 拓	西 村 清 貴	諫 早 市 森 山 町 田 尻 1005-1	S38.5.13	諫 早 市 森 山 地 先 干 拓 地
	開 拓 な が さ き	平 木 勇	諫 早 市 中 通 町 1672	H21.9.17	長 崎 市、西 海 市、雲 仙 市、南 島 原 市
一 般	加 勢	太 田 孝 一	佐 世 保 市 鹿 町 町 上 歌 ヶ 浦 免 376	S26.6.11	鹿 町 町 加 勢

## V 農事組合法人の概要

農事組合法人一覧(令和6年1月1日現在)

名 称	所 在 地	出資状況	事業	設立年月日	番号
肉用牛					
雪浦開拓畜産組合	諫早市中通町1672	出資	1号	S43.3.4	1
森岡牧場	島原市有明町湯江乙2524-1	出資	1・2号	S43.8.10	2
山頭和牛生産組合	平戸市生月町山田免1963-1	出資	1・2号	S45.12.26	3
元触塚目牧野改良組合	平戸市生月町里免1317-1	出資	1号	S48.8.1	4
生月牧野改良組合	平戸市生月町里免3961	出資	1・2号	S49.8.20	5
牧の地牧場	佐世保市牧の地町1326	出資	1・2号	S50.4.23	6
東原開拓牧場	雲仙市瑞穂町西郷丁1-116	出資	1・2号	S51.6.10	7
三室肉牛組合	雲仙市吾妻町木場名1334	出資	1・2号	S52.10.21	8
花房牧場	南島原市加津佐町乙6499-15	出資	1・2号	H25.16	9
長崎有機センター	大村市東大村1-2551-3	出資	1・2号	H8.7.29	10
養豚					
西岳高原農場組合	西海市西彼町鳥加郷白木首870-8	出資	1・2号	H1.12.5	11
その他畜産					
壱岐日本ミンパチ産業組合	壱岐市郷ノ浦町新田触366	出資	1・2号	H21.12.7	12
野菜(路地)					
吾妻町馬鈴薯採種組合	雲仙市吾妻町古成名133	出資	1号	S54.8.3	13
長崎県黒田五寸人参原種育成会	大村市鬼橋町1323-1	出資	1号	H12.12.5	14
野菜(施設)					
上鈴田ハウス組合	大村市中里郷1191-1	非	1号	S52.8.3	15
大村有微研	大村市鬼橋町1452-1	出資	1・2号	H9.7.11	16
相浦生産組合	佐世保市新田町293-11	出資	1・2号	H5.2.3	17
工芸(茶)					
クリーンティー三井楽	五島市三井楽町浜ノ畔2171	出資	1・2号	H15.9.12	18
ごとう茶生産組合	五島市吉久木町1179-2	出資	1・2号	H9.11.19	19
長崎そのぎ茶萌芽園	東彼杵郡東彼杵町彼杵宿郷1762番地1	出資	1号	H13.1.29	20
グリーン工房波佐見	東彼杵郡波佐見町野々川郷483番地3	出資	1・2号	H18.10.13	21
その他					
古賀植木園芸組合	長崎市松原町2636	出資	1号	S39.4.30	22
雲仙キク生産組合	雲仙市吾妻町平江名1159	出資	1・2号	S52.6.18	23
壱岐ゆず生産組合	壱岐市芦辺町国分当田触849番地6	出資	1・2号	H26.6.19	24

農事組合法人一覧(令和6年1月1日現在)

名 称	所 在 地	出資状況	事業	設立年月日	番号
複合					
西彼きのこ生産組合	西海市西彼町中山郷2428-2	出資	1・2号	H22.2.21	25
ながさき南部生産組合	南島原市北有馬町戊2465-1	出資	1・2号	H3.9.3	26
供給センター長崎	南島原市加津佐町丁2546	出資	1・2号	H5.6.9	27
舞岳の里生産組合	島原市有明町大三東乙396-7	出資	1号	H13.9.17	28
小野営農組合	諫早市小野島町1589	出資	1・2号	H16.3.18	29
もりやま	諫早市森山町田尻792番地2	出資	1・2号	H16.4.1	30
スカイファーム高来	諫早市高来町平田469番地1	出資	1・2号	H16.10.18	31
吾妻農産加工組合	雲仙市吾妻町牛口名440-1	出資	2号	S56.4.14	32
わくわくふれあい市	佐世保市重尾町3272-1	出資	1・2号	H17.4.27	33
アグリアクティブ生月	平戸市生月町山田免2505番地の1	出資	1・2号	H18.4.3	34
きんかい味彩市	長崎市琴海形上町1番地1	出資	1・2号	H18.5.1	35
柚木よかもん市	佐世保市柚木町2274-4	出資	1・2号	H17.10.3	36
フレッシュ251	諫早市飯盛町佐田870番地1	出資	1・2号	H17.6.10	37
大左右ファーム	壱岐市芦辺町箱崎大左右触2290番地	出資	1・2号	H18.10.12	38
大村麦生産組合	大村市杭出津1丁目863番地1	出資	1・2号	H18.11.21	39
おちか大地	北松浦郡小値賀町前方郷3664番地の2	出資	1・2号	H19.2.1	40
L・G農法	島原市北安徳町丁3064番地	出資	1・2号	H19.3.26	41
スマイル・ライフ	諫早市森山町慶師野1959番地	出資	1・2号	H17.2.21	42
アグリポート森山	諫早市森山町慶師野47番地	出資	1・2号	H19.8.23	43
原の辻	壱岐市芦辺町深江鶴亀触1097-4番地	出資	1・2号	H20.7.1	44
サンエスファーム	南島原市西有家町見岳1907番地	出資	1・2号	H19.11.20	45
百笑会	東彼杵郡波佐見町村木郷1777番地1	出資	1・2号	H21.12.15	46
慶宝園	五島市富江町松尾662-3	出資	1・2号	H22.3.1	47
ベジテール	五島市富江町岳1725-2, 17254	出資	1・2号	H22.5.20	48
ながさき夢ファーム	長崎市木場町1156番地1	出資	1・2号	H10.11.9	49
明るい農園	長崎市高浜町4145番地第1	出資	1・2号	S51.8.26	50
長崎瑞穂の国生産組合	雲仙市瑞穂町伊福乙784番地1	出資	1・2号	H24.12.10	51
江角農業クラブ	壱岐市芦辺町箱崎江角触103番地	出資	1・2号	H25.3.15	52
清流の里木場	松浦市今福町木場免325番地	出資	1・2号	H26.2.28	53
中山	東彼杵郡川棚町中山郷1134番地	出資	1・2号	H27.3.26	54
甲長野	東彼杵郡波佐見町長野郷2643番地3	出資	1・2号	H27.3.31	55
たのかしら	東彼杵郡波佐見町田ノ頭郷18番地2	出資	1・2号	H27.3.31	56
村木畑の原	東彼杵郡波佐見町村木郷1023番地	出資	1・2号	H27.4.1	57
岳辺田	東彼杵郡波佐見町岳辺田郷423番地	出資	1・2号	H27.4.1	58
ひえこば	東彼杵郡波佐見町榎木場郷1005番地	出資	1・2号	H27.4.1	59

農事組合法人一覧(令和6年1月1日現在)

名 称	所 在 地	出資状況	事業	設立年月日	番号
川北	苓岐市芦辺町深江東触270番地	出資	1・2号	H27.4.6	60
芦辺湯岳	苓岐市芦辺町湯岳興触474番地	出資	1・2号	H27.4.20	61
すみよし	苓岐市芦辺町住吉前触692番地	出資	1・2号	H27.4.21	62
一支いき	苓岐市石田町池田仲触1189番地	出資	1・2号	H27.4.30	63
原風	苓岐市石田町石田西触912番地	出資	1・2号	H27.5.18	64
五月	苓岐市石田町池田西触1187番地1	出資	1・2号	H27.5.27	65
本宮西	苓岐市勝本町本宮西触1047番地	出資	1・2号	H27.6.2	66
池東	苓岐市石田町池田東触195番地	出資	1・2号	H27.6.12	67
石田東	苓岐市石田町石田東触342番地	出資	1・2号	H27.6.16	68
平人當農組合	苓岐市郷ノ浦町平人触1078番地	出資	1・2号	H27.6.18	69
大原・西	苓岐市郷ノ浦町大原触1121番地1	出資	1・2号	H27.6.24	70
本村・南	苓岐市石田町本村触210番地	出資	1・2号	H27.7.7	71
池田仲下	苓岐市石田町池田仲触695番地1	出資	1・2号	H27.7.27	72
池西ファーム	苓岐市石田町池田西触527番地1	出資	1・2号	H27.8.12	73
刈田院	苓岐市郷ノ浦町長峰本村触836番地	出資	1・2号	H27.8.27	74
田尾ファーマーズ倶楽部	五島市富江町田尾1176番地	出資	1・2号	H27.8.28	75
檜椎小原	対馬市厳原町下原82番地12	出資	1・2号	H27.9.3	76
グリーン世知原	佐世保市世知原町木浦原632番地3	出資	1・2号	H28.1.4	77
興生産組合	苓岐市石田町湯岳興触228番地	出資	1・2号	H28.1.8	78
あらせ	大村市荒瀬町146番地	出資	1・2号	H28.2.10	79
ゆいゆい	諫早市森山町田尻2217番地357	出資	2号	H28.4.1	80
五島かわらファーム	五島市岐宿町川原3505番地2	出資	2号	H28.4.5	81
小野島	諫早市小野島町217番地3	出資	2号	H28.4.7	82
ごくさん	諫早市森山町田尻998番地	出資	2号	H28.4.12	83
新地ファーム	諫早市小野島町2792番地	出資	2号	H28.4.12	84
わたつみ	諫早市川内町279番地3	出資	2号	H28.4.15	85
鳥島	諫早市森山町下井牟田1537番地1	出資	2号	H28.4.18	86
志折	東彼杵郡波佐見町志折郷1759番地	出資	1・2号	H28.5.10	87
平野	東彼杵郡波佐見町中山郷1971番地1	出資	1・2号	H28.5.26	88
折湯	東彼杵郡波佐見町折敷瀬郷1280番地2	出資	1・2号	H28.6.1	89
柳新田	諫早市小長井町遠竹556番地2	出資	2号	H28.6.8	90
箱西	長崎県苓岐市芦辺町箱崎本村触317番地1	出資	1・2号	H29.1.5	91
勝本	長崎県苓岐市勝本町坂本触1335番地	出資	1・2号	H29.1.11	92
長溪の風御厨木場	松浦市御厨町木場免692番地	出資	1・2号	H29.6.1	93
嶋田	苓岐市勝本町仲触1828番地	出資	1・2号	H29.6.15	94
翠	苓岐市勝本町西戸触403番地	出資	1・2号	H29.6.20	95
五島中須ファーム	五島市玉之浦町中須470番地	出資	2号	R1.6.28	96
かやげ中部	大村市中岳町436番地1	出資	1・2号	R2.3.2	97
きだ	苓岐市郷ノ浦町物部本村触163番地1	出資	1・2号	H30.2.13	98
本宮仲	苓岐市勝本町本宮仲触617番地2	出資	1・2号	H30.2.14	99
若松	苓岐市郷ノ浦町若松触2177番地	出資	1・2号	H30.2.19	100
勝本東	苓岐市勝本町東触374番地1	出資	1・2号	H30.2.26	101
鯨伏前田	苓岐市勝本町立石仲触397番地	出資	1・2号	H30.3.2	102
大浦	苓岐市郷ノ浦町大浦触525番地	出資	1・2号	H30.7.2	103
こくぶ	苓岐市芦辺町国分本村触495番地	出資	1・2号	H30.8.1	104
かわち	東彼杵郡波佐見町川内郷1858番地1	出資	1・2号	R3.10.15	105
希望種	西彼杵郡長与町岡郷3008	出資	1・2号	R5.8.29	106