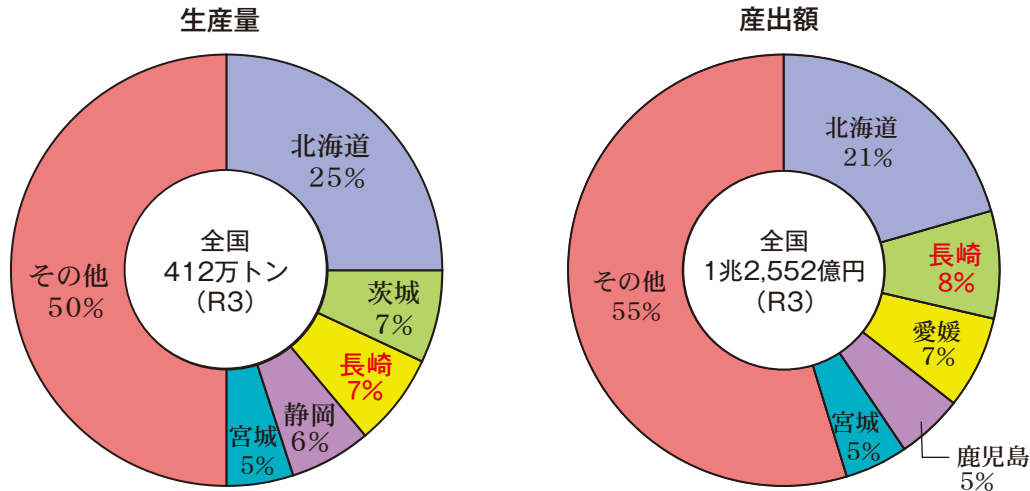


漁業生産

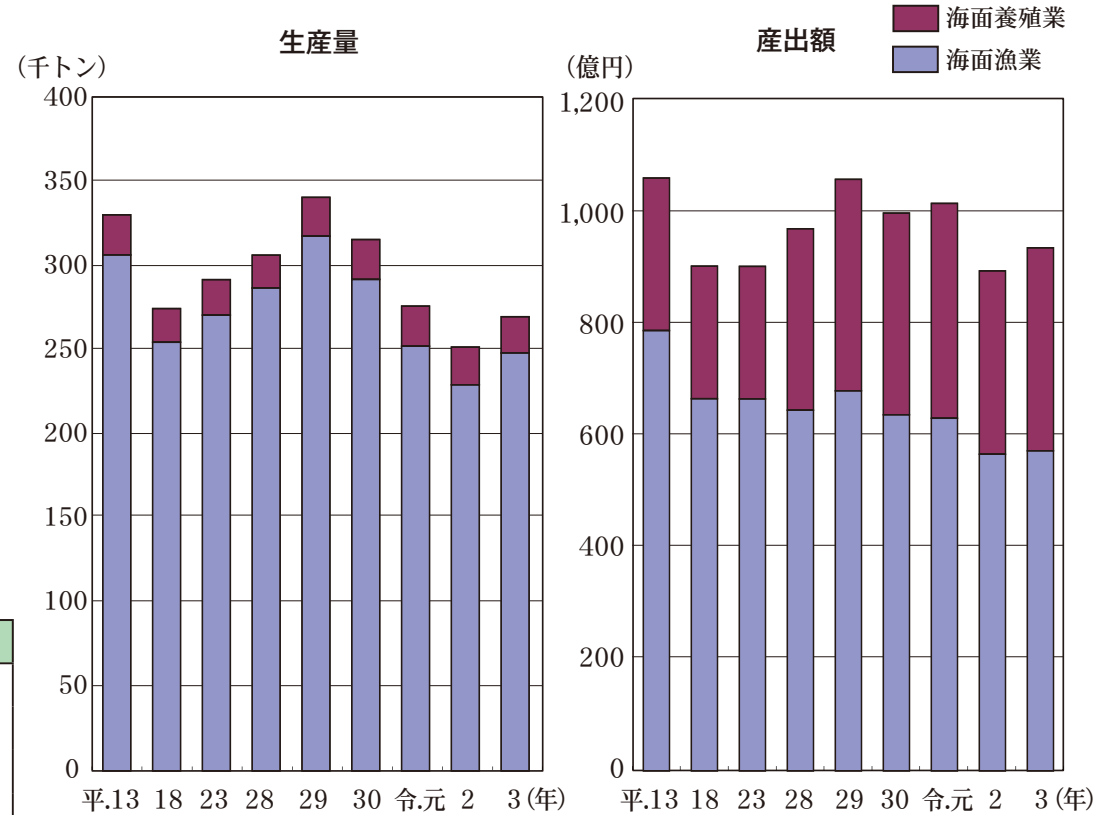
(1) 長崎県の漁業の地位 (令和3年)



項目	単位	長崎県	全国	全国比 (%)
漁業生産量(R3)	トン	270,736	4,120,426	6.6%
海面漁業	〃	247,359	3,193,785	7.7%
海面養殖業	〃	23,377	926,641	2.5%
漁業産出額(R3)	億円	936	12,552	7.5%
海面漁業	〃	571	8,037	7.1%
海面養殖業	〃	365	4,515	8.1%
漁業経営体数(H30)	経営体	5,998	79,067	7.6%
沿岸漁業層	〃	5,662	74,151	7.6%
中小漁業層	〃	331	4,862	6.8%
大規模漁業層	〃	5	54	9.3%
漁業就業者数(H30)	人	11,762	151,701	7.8%
漁船隻数(H30)	隻	9,913	132,201	7.5%

(農林水産統計、漁業センサス)

(2) 海面漁業・養殖業の生産動向



区分	生産量 (トン)			産出額 (百万円)		
	平. 23	令. 3	対 23年比 (%)	平. 23	令. 3	対 23年比 (%)
総生産	291,164	270,736	93	955	936	98
海面漁業	270,052	247,359	92	710	571	80
海面養殖業	21,112	23,377	111	245	365	149

(農林水産統計)

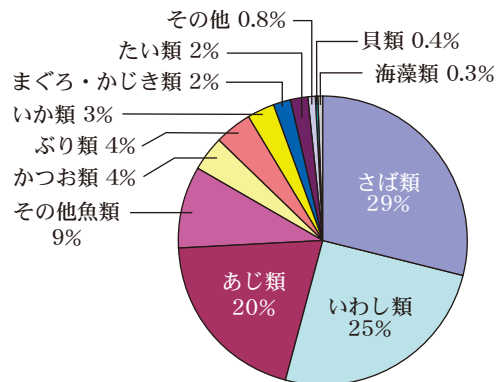
(3) 海面漁業の漁業種類別生産量

区分等 漁業種類等	生産量(トン)		
	平. 23	令. 3	対23年比 (%)
海面漁業	270,052	247,359	92
指定漁業			
以西底びき網	ㄨ	ㄨ	-
大中型まき網 (その他の1そうまき網)	105,222	110,447	105
一般漁業			
小型底びき網	1,008	408	40
船びき網	4,283	4,209	98
中・小型まき網	87,550	82,110	94
大型定置網	8,502	7,405	87
小型定置網	7,425	6,352	86
刺網	4,205	2,907	69
その他の網漁業	1,783	2,057	115
その他のはえ縄	2,435	2,207	91
沿岸いか釣	13,217	4,515	34
ひき縄釣	2,881	1,639	57
その他の釣	5,062	2,580	51
採貝・採藻	3,137	-	-
その他の漁業	3,508	3,466	99

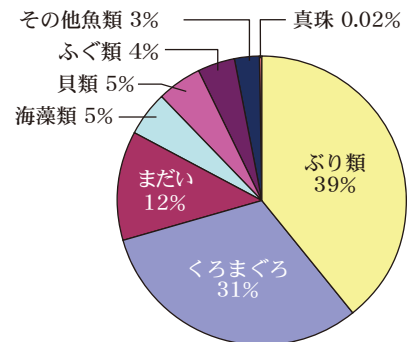
注) : 「ㄨ」は秘密保護上数値を公表しないもの (農林水産統計)

(4) 魚種別生産量

海面漁業の割合 (令. 3)



海面養殖業の割合 (令. 3)



(農林水産統計)

(5) 魚種別生産量・産出額

区分等 魚種名等	生産量(トン)			産出額(百万円)		
	平. 23	令. 3	対23年比 (%)	平. 23	令. 3	対23年比 (%)
海面漁業	270,090	270,736	100	95,507	93,607	98
魚	270,052	247,359	92	71,046	57,129	80
計業類	243,374	236,130	97	57,639	48,966	85
くろまぐろ	4,707	1,492	32	3,761	3,027	80
その他まぐろ類	1,646	2,621	159	747	2,458	329
ほかまき網類	283	137	48	199	86	43
かまき網類	11,371	11,062	97	3,441	2,456	71
かまき網類	4,553	18,384	404	379	1,452	383
かまき網類	7,860	17,145	218	449	1,114	248
かまき網類	31,280	25,337	81	1,754	1,444	82
かまき網類	54,661	45,650	84	12,839	10,180	79
かまき網類	4,854	3,631	75	625	410	66
かまき網類	67,405	71,198	106	9,228	8,971	97
かまき網類	14,193	10,750	76	4,177	2,859	68
かまき網類	402	261	65	506	301	59
かまき網類	404	91	23	205	34	17
かまき網類	734	511	70	617	463	75
かまき網類	633	1,293	204	456	692	152
かまき網類	2,101	1,993	95	1,333	835	63
かまき網類	2,207	2,034	92	880	628	71
かまき網類	1,367	1,032	75	1,005	672	67
かまき網類	1,215	639	53	712	224	31
かまき網類	265	205	77	424	351	83
かまき網類	325	65	20	352	35	10
かまき網類	438	206	47	797	365	46
かまき網類	74	31	42	334	151	45
かまき網類	35	15	43	122	65	53
かまき網類	116	133	115	143	184	129
かまき網類	108	131	121	134	182	136
かまき網類	1,481	1,061	72	1,479	767	52
かまき網類	109	18	17	676	128	19
かまき網類	738	817	111	521	496	95
かまき網類	461	123	27	185	73	39
かまき網類	20,684	7,429	36	8,558	5,462	64
かまき網類	13,852	3,768	27	3,555	1,906	54
かまき網類	1,161	734	63	835	701	84
かまき網類	504	153	30	485	143	29
かまき網類	338	726	215	308	324	105
かまき網類	1,932	676	35	770	96	12
海面養殖業	21,112	23,377	111	24,462	36,477	149
魚	17,659	20,905	118	20,470	30,005	147
ぶり類	9,841	9,176	93	7,076	7,888	111
あじ類	38	57	150	19	50	263
あじ類	271	170	63	310	238	77
あじ類	2,472	2,862	116	1,623	2,038	126
あじ類	193	123	64	246	159	65
あじ類	2,073	1,038	50	3,902	2,661	68
あじ類	-	7,144	-	-	16,324	-
あじ類	2,771	334	12	7,293	646	9
あじ類	1,118	1,112	99	542	723	133
あじ類	1,153	1,037	90	386	648	168
あじ類	70	75	107	156	75	48
あじ類	57	ㄨ	-	246	ㄨ	-
あじ類	2,270	1,263	56	384	243	63
あじ類	1,208	893	74	166	105	63
あじ類	882	247	28	195	118	61
あじ類	6	5	88	2,819	4,934	175

※海面養殖業産出額は「その他種苗生産額」を除く

(農林水産統計)