

世界最大級のオンライン動画学習プラットフォーム

udemy business

株式会社ベネッセコーポレーション

受講者向け  
活用  
ガイド

AJI	HJI	WWE	PLD	EER	QRT	
1,822	20,369	890	6,350	10,985	665	
				(+580)	(-15)	
MBC	LJH	MJB	PON	NFR	UGH	
3,605	9,542	2,409	7,654	6,522	1,632	3,652
(+210)	(-128)	(+35)	(+169)	(+122)	(-54)	(+182)
YDV	QMN	MMJ	IT	KLM	CCX	EMH
3,204	5,211	7,100	7,150	782	1,901	3,280
(-33)	(+156)	(-60)	(-150)	(+74)	(+101)	(-120)
MBB	WFF	HJM	OLC	LSD	SDH	GHS
3,320	712	134	2,022	631	6,287	12,630
(-120)	(+12)	(+5)	(+18)	(+40)	(-57)	(+330)

# どんなことが学べるの？

- データサイエンスからITスキル、そしてビジネススキルまで
- 「明日から使える」実務直結型の講座が人気です

## ▼講座の一例

<p><b>AI入門</b></p>  <p>はじめてのAI</p> <p>Grow with Google</p> <p>★★★★☆ 4.3 (1,203)</p>	<p><b>機械学習</b></p>  <p>【キカク流】人工知能・機械学習 脱ブラックボッ...</p> <p>吉崎 亮介</p> <p>★★★★☆ 4.4 (1,506)</p>	<p><b>統計</b></p>  <p>Rではじめる統計基礎講座</p> <p>寺田 清昭</p> <p>★★★★☆ 4.3 (491)</p>	<p><b>Python</b></p>  <p>Python 3 入門 + 応用 + アメリカのシリコンバレー流...</p> <p>酒井 翔 (さかい じゅん)</p> <p>★★★★☆ 4.4 (3,930)</p>	<p><b>動画編集</b></p>  <p>After Effects Class 初めてでも安心！現役クリエイ...</p> <p>OMOKAGE TV</p> <p>★★★★☆ 4.4 (801)</p>
<p><b>エクセル関数</b></p>  <p>Excel関数マスター講座 全47関数の動画レッスン大...</p> <p>エクセル兄さん Jun Tatebayashi</p> <p>★★★★☆ 4.3 (296)</p>	<p><b>マーケティング</b></p>  <p>【グローバル・ビジネスケースから学ぶ】マーケティング...</p> <p>Udemy Japan Team</p> <p>★★★★☆ 4.5 (1)</p>	<p><b>プレゼン</b></p>  <p>感情を動かす！社外プレゼンの資料作成術</p> <p>前田 謙利</p> <p>★★★★☆ 4.2 (102)</p>	<p><b>財務分析</b></p>  <p>【初心者から財務プロまで】エクセルで学ぶビジネス...</p> <p>熊野 登</p> <p>★★★★☆ 4.5 (720)</p>	<p><b>中国語</b></p>  <p>すぐに話せる中国語 コンプリート版 (発音編+文法...)</p> <p>オンスクJP Special</p> <p>★★★★☆ 4.4 (62)</p>

# どんな人が講座を作っているの？

- 現役のエンジニア、ビジネスマン、大学講師など 各界の実務家たちが「講師」として動画講座を自主制作
- 現場で役立つスキルを最速でお届けすべく、仕事と両立しながら 日々講座制作を頑張る方が大半です

## ▼講師の一例

エンジニア



我妻幸長  
エンジニア、プログラミング講師

起業家



吉崎亮介  
株式会社キカガク代表

大学講師



辻真吾  
がん研究者

ビジネスマン



熊野野整  
会社員、エクセル講師

著者



前田謙利  
プレゼンテーション  
クリエイター

企業

Grow with Google

Google株式会社  
法人として講座を提供

## ▼自宅や事務所での制作風景



# Udemy Business コミュニティルール

Udemyは、世界中の実務家がスキルを共有し合う「学びのコミュニティ」です。  
以下のガイドラインを守ってご利用ください。



## 誰もが安心して学べるコミュニティ作りにご協力ください

- ・講座内のQ&A掲示板で、講師に質問をしたり、受講生同士で学び合いをすることができます。
- ・思いやりのあるコミュニケーションをお願いいたします。



## 受講生にも大事な役割があります

- ・講師は受講生の感想を楽しみに待っています。
- ・講師の励みになりますので、良かった点や伝えたいことについて、よろしければレビューをご記入ください。



## ご不明点があれば、Udemyサポート窓口にご連絡ください

- ・プラットフォーム利用に関するお問い合わせは、「[ヘルプページ](#)」までお知らせください。
- ・講座内容に関するご質問は、講座内のQ&A掲示板をご利用ください。

# レビュー制度について

Udemyでは、受講検討者の参考のために「レビュー制度」を設けています。  
レビューはサイト上で一般公開され、講師にも直接届きます。

例

1年前

田中太郎



起業から上場までの流れの中で、経営に必要なことが網羅されており、わかりやすかった。テック系が中心だったので、その他の産業や財務など詳細を知りたいと興味を持った分野が多々あり、次の学習に繋がりそうです。コンパクトにまとまっており、おすすめです。

このレビューは役に立ちましたか?  はい  いいえ レポートを作成

## 【良いレビューのポイント】

- どんな講座だったか
- どんなことが役立ったか
- どんな人にお勧めか

【注意】 レビュー内容とユーザー名は、レビュー投稿後**24時間以内**に  
**Udemy**サイト上で一般公開されます。

講師への暴言や、一方的な個人批判はお控えください。

社内情報を書きこまないようご注意ください。

2ヶ月前

悪口三郎



クズ講師によるゴミみたいなコース

このレビューは役に立ちましたか?  はい  いいえ レポートを作成

5ヶ月前

漏洩花子



とても良い！ 社内の××プロジェクトの●●で使えます。

このレビューは役に立ちましたか?  はい  いいえ レポートを作成



# Udemy Business講座の評価基準

大変良い、期待を上回る



とても良い



良い



どちらでもない



やや不満



不満



かなり不満



酷い、かなり不満



酷い、著しく不満



# Udemy Businessの使い方

## ① アカウント登録



- 管理者からの招待メールを確認
- お名前、メールアドレス  
パスワードを登録

よくあるご質問

アカウント登録方法を知りたい > P8

## ② 講座選択・受講



- 受講する講座を選択
- PCもしくはスマホで受講できます


よくあるご質問

受講登録の方法を知りたい > P15

おすすめ講座を知りたい > P16

アプリの活用について知りたい > p20

## ③ 講座修了



- 受講完了すると、修了書を  
ダウンロードできます

よくあるご質問

メール受信設定を変更したい > P22

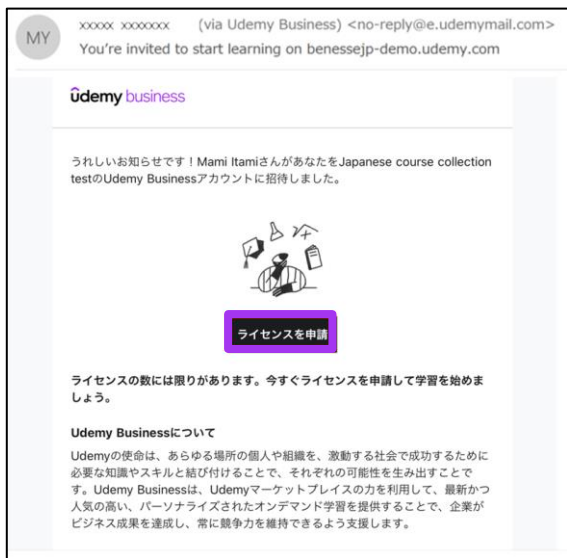
何か不具合が起きた > P23

## アカウント登録方法を知りたい①

### 管理者からの招待メールを確認

下記①~⑤の手順に従ってログインを行ってください。

✉ ①管理者からのメールを開き、  
【ライセンスを申請】をクリック



※招待メールアドレス ([no-reply@e.udemymail.com](mailto:no-reply@e.udemymail.com))

②認証画面に入り【確認メールを送信】をクリック

あともう少しです。あなたの本人確認が必要です

設定が安全であることを確実にするには、確認ボタンをクリックしてください。

アカウントを有効にするためのメールが送信されます。

確認メールを送信



メールに戻ってアカウントのセットアップを行ってください。

30分以内にメールが届かない場合は、迷惑メールフォルダーも確認してください。メールの送信元アドレスは「no-reply@e.udemymail.com」です。

メールが届いていない場合は、[サポート](#)にご連絡ください。

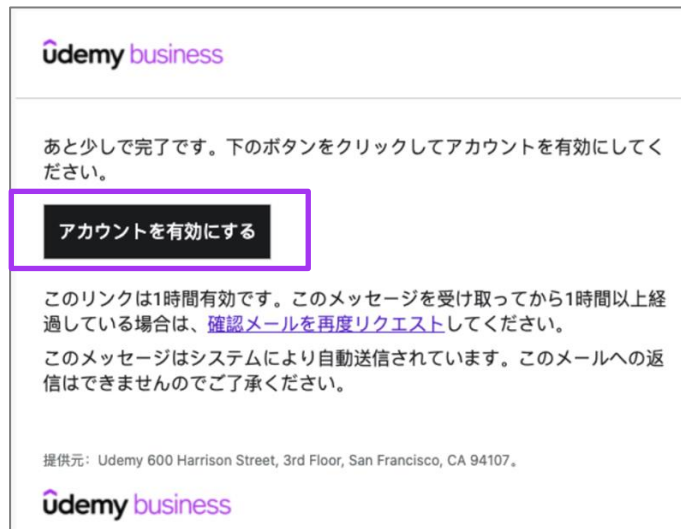
🌐 日本語



③認証メールが発行されると完了メッセージが表示される



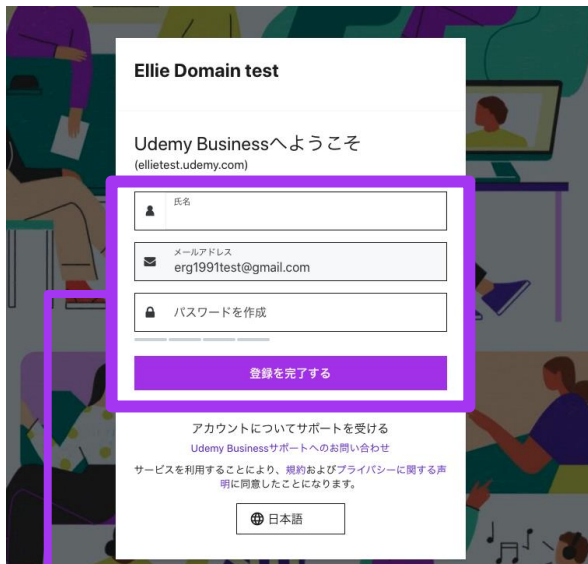
④期限付きのリンクが記載された検証メールを受信し「アカウントを有効にする」を選択



[アカウントの有効化]リンクは**1時間後に期限切れとなります**。ユーザーはこの画面、または期限切れの**URL**画面から、新しい認証メールをリクエストすることができます。

アカウント登録方法を知りたい③

⑤アカウント作成のためのサインアップ画面が表示される。



氏名、会社のメールアドレス、パスワードを入力して  
「登録を完了する」をクリック

↓  
遷移先ページにて「Get started」を選択

【URLの有効期限が切れてしまった場合】

URLの有効期限が切れた後に「アカウントを有効にする」を選択した場合、有効期限切れのリンク画面が表示され、新しい認証メールをリクエストできます。



新規登録後、おすすめ講座についてのアンケートが表示されます。  
自分の好みに合わせて、回答を進めてください。

The screenshot shows a survey page for UdeMy Business. At the top left is the logo 'UdeMy business' and at the top right are buttons for '保存して終了' (Save and End) and '日本語' (Japanese). A yellow banner with a star icon says 'コンテンツのおすすめを改善するためにいくつかの質問に答えてください' (Please answer a few questions to improve content recommendations). The main question is '現在どの分野にいますか？' (Which field are you currently in?). Below it are two columns of radio button options: Software Development, Data Analysis, IT, Marketing, Design, Accounting, Product & Project Management, Business Operations, Sales & Business Development, HR, Education & Training, Customer Support, Health & Wellness, Copywriting, Law, and Art. A second question asks '現在、あなたはマネージャーですか？' (Are you a manager now?). Below it are radio button options for 'はい' (Yes) and 'いいえ' (No), with 'いいえ' selected. At the bottom, a note states: 'あなたのアカウントはエンタープライズアカウントです。この回答は、マネージャーとアカウント管理者が確認できます。' (Your account is an enterprise account. This answer can be confirmed by the manager and account administrator). A '次へ' (Next) button is highlighted with a red box in the bottom right corner.

※一度設定したのもも後日変更可能

下記のホーム画面が確認できたら、アカウント登録は完了です。

会社名
カテゴリー ラーニングパス講師レビュー 管理 マイラーニング MY

クラウドコンピューティング
データサイエンス
開発
ITオペレーション
リーダーシップ&マネージメント
マーケティング
自己啓発
プロジェクト管理と業務

## さん、学び始めよう

**ラーニングパスに沿って目標を達成しよう**

独自のラーニングパスを作るか、同僚の作成したパスを見つけましょう。

詳細



### 次のコースのおすすめ

あなたにおすすめのテクノロジー系コース 選択内容を編集



**AWS : ゼロから実践するAmazon Web Services. 手を動かしながら...**  
山浦 清透  
4.4 ★★★★★ (5383)



**2021 Ultimate Guide to Raspberry Pi : Tips, Tricks and...**  
Lee Assam  
4.5 ★★★★★ (1659)



**AWSで作るWEBアプリケーション 実践講座**  
津郷 晶也  
4.4 ★★★★★ (250)



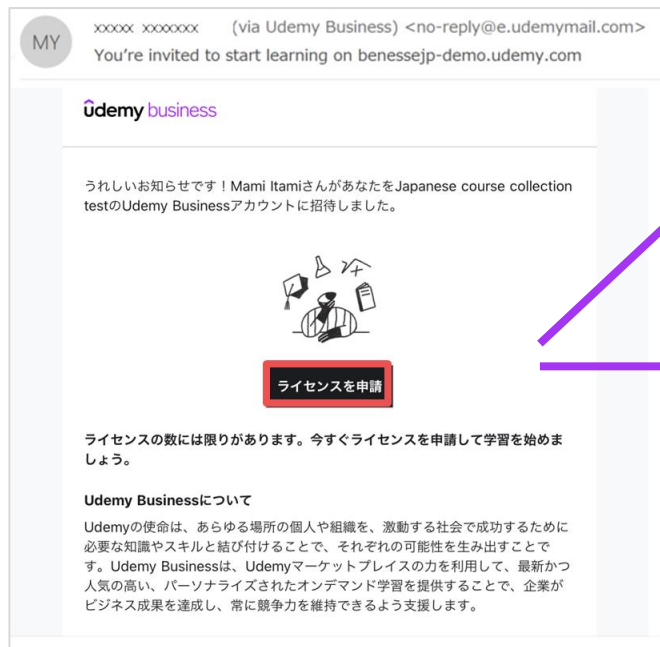
**Build your own GPS tracking system-Raspberry Pi Zero W...**  
comfinny .  
4.5 ★★★★★ (639)



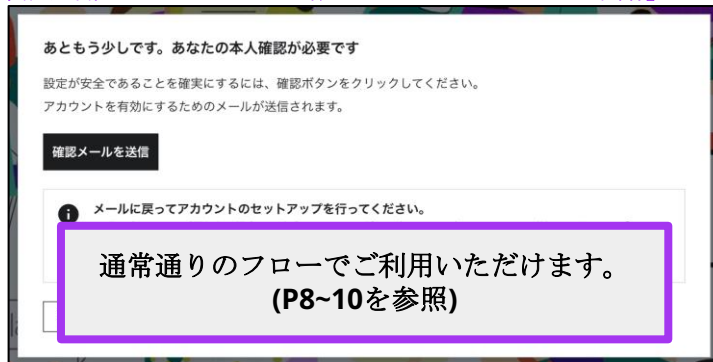
**【3日できる】 Django 入門 (Python 3 でウェブアプリを作...**  
井上 博樹 (Hiroki Inoue)  
4.3 ★★★★★ (1238)

## 契約ライセンス数を超えてユーザー招待されている場合

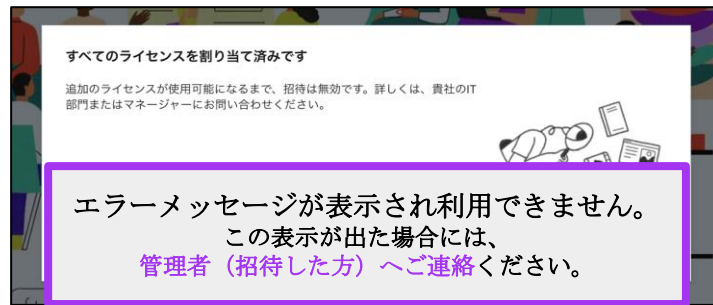
例) 招待メールを受け取り後、先着順で利用者を決める場合



利用可能ライセンスの上限内で「ライセンスを申請」した場合



利用可能ライセンスが上限に達した後に「ライセンスを申請」した場合



ホーム画面の一番下までスクロール  
右下の言語をクリックし、お好みの言語を選択



2 言語を選択







- ①受講する講座を選択
- ↓
- ②「今すぐ登録」を選択
- ↓
- ③受講開始



## 推奨されている講座を確認する

1 カテゴリーをクリック

2 テーマごとにおすすめ講座を確認できます

Udemy business

カテゴリー

ラーニングパス

所属組織

ラーニングパス

カテゴリー

すべてのカテゴリー

クラウドコンピューティング

継続教育単位

データサイエンス

デザイン

開発

財務会計

ITオペレーション

リーダーシップ&マネージメント

マーケティング

仕事の生産性

自己啓発

プロジェクト管理と業務

営業・販売スキル

職場と人事

アナリティクス

ビッグデータ

データ可視化

機械学習

統計分析

リーダーシップ&マネージメント

マーケティング

自己啓発

プロジェクト管理と業務

【初心者から上級者まで】1日でわかるパワーポイントの教科書マスターコース

残り6時間38分

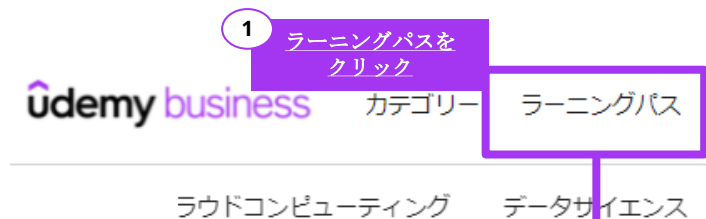
【管理者ガイド】UFBの始め方&【アーカイブ】UFB活用オンラインセミナー

残り7分

今すぐ始めよう。

【入門編】を表示

推奨されている講座を確認する (管理者様がラーニングパスを設定している前提)

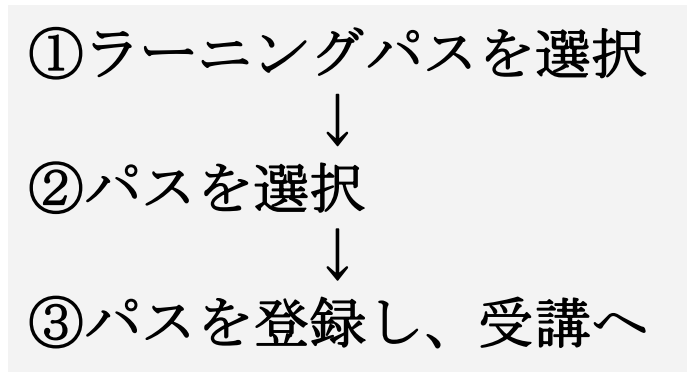


1 ラーニングパスをクリック

※管理者がラーニングパスを設定すると  
下記のようにパスが出ます。



2 ラーニングパスを確認できます

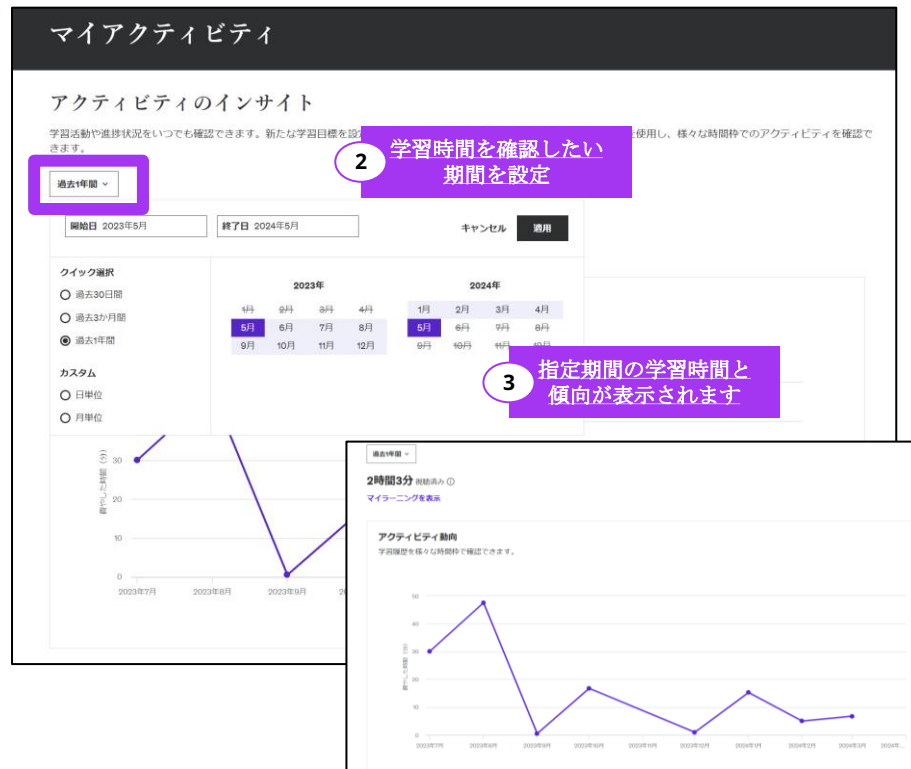


3 登録をクリック

3 講座をクリック


自分の学習時間を確認する方法はありますか？

マイアクティビティ機能にて自身の学習時間を可視化し、傾向の把握が可能です。



アプリではwifi環境で講義をダウンロードし、オフラインで受講することも可能です。

- ①下記URLを参照の上、「Udemy Business」アプリをダウンロードください。  
<https://itunes.apple.com/us/app/udemy-for-business/id954570581> (ios)  
<https://play.google.com/store/apps/details?id=com.udemy.android.ufb> (Android)



- ②組織のアカウントを入力

サインイン

Udemyのサービスを使用することで、Udemyの規約およびプライバシーに関する声明に同意したことになります

組織のアカウント名

次へ

[アカウント名を探す](#)

- ③ ご自身のメールアドレスとパスワードを入力


Demo for Sales/デモ環境の資格情報を入力してください。

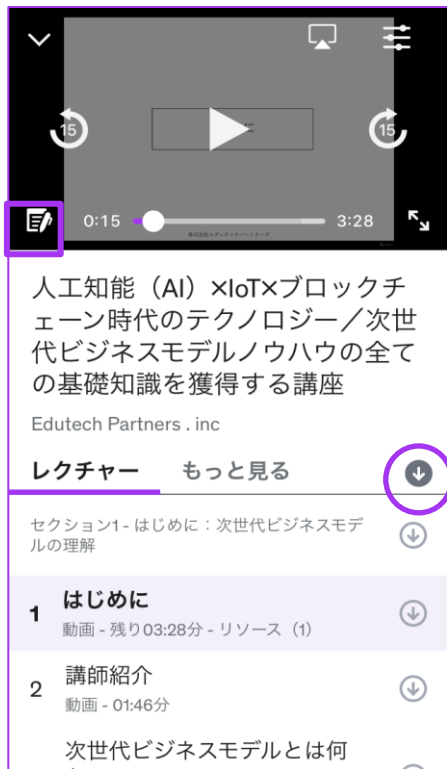
ログイン

[パスワードをお忘れですか?](#)

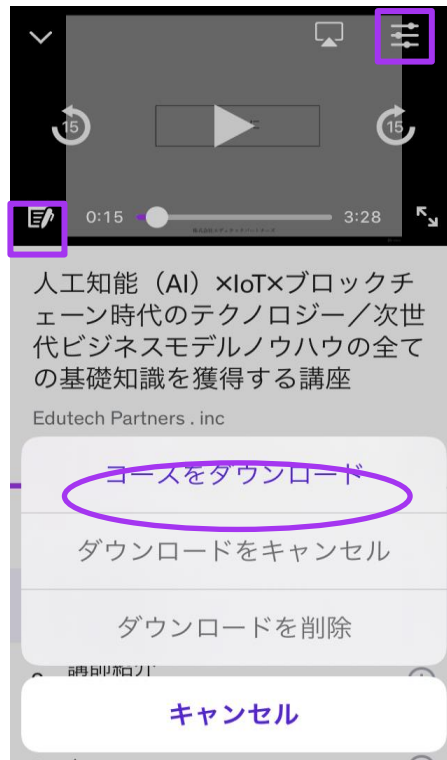
※組織のアカウント名は、お使いのPC版サイトのURLの中に含まれています。  
例えば、URLが「learning.udemy.com」の場合は、「learning」がアカウント名です

## スマホアプリでの受講の方法について

スマートフォンにあらかじめコースをダウンロードいただくことで、**オフライン**でも受講できるようになります。講座を受講中、 をクリックすると**メモを残す**ことができ、保存したメモは一覧で見返すことができます。



こちらを押下ください



<補足>

データ容量は一般的な動画と同等となります。

例) 2時間のコース：約2~4GB



### ①ラーニングパスもスマホから学習できます



### ②学習リマインダー機能（通知設定）



受講中の講座の講師から、講座に関する「お知らせメール」が届くことがあります。「お知らせメール」の受け取りを希望しない場合は、以下の方法で設定変更をしましょう。

受講画面を開き、メニュー「オプション」から設定を変更します

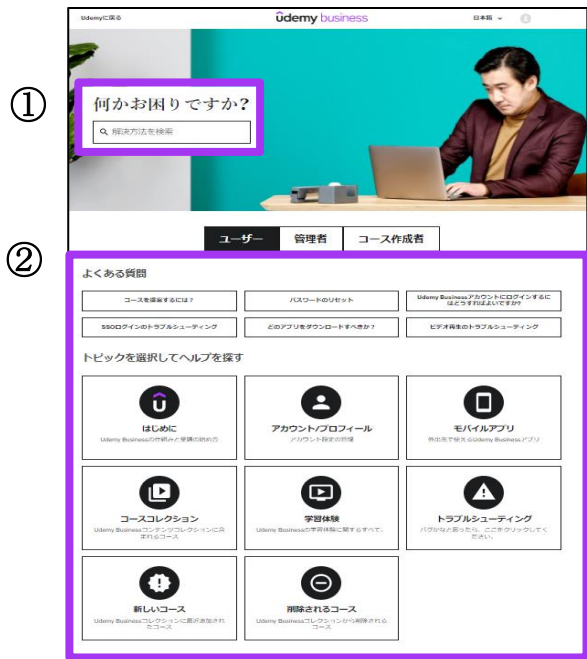
The screenshot shows the Udemy course interface for '【初心者から上級者まで】1日で学べるエクセルの教科書 マスターコース'. The 'オプション' (Options) menu is open, and the '新しいお知らせのメール' (New notification email) option is highlighted with a purple box and a checkmark. A callout box with the number '2' points to this option, with the text 'チェックボックスを外す' (Uncheck the checkbox). Another callout box with the number '1' points to the 'オプション' menu icon, with the text '点3つのボタンを選択' (Select the 3-dot button). The main content area shows a table of course topics:

講座内容			
エクセルの基本～実践レベルをマスター			
(1) 初級	(2) 中級	(3) 上級	演習
入力/集計	見やすい表	関数	ケーススタディ
絶対参照	伝わるグラフ	データ集計	
検索/置換	計算チェック	フィルター	
印刷/保存	ショートカット	ピボットテーブル	

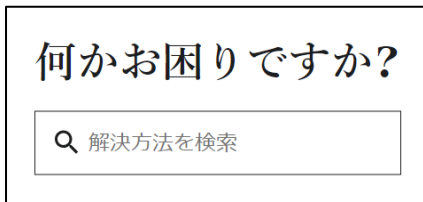
- サポートページはこちら↓

<https://business-support.udemy.com/hc/ja>

## サポートページ



- ① 困りごとを検索し  
解決方法を探す



解決方法をこちらから検索

- ② よくある質問  
トピックを選択してヘルプを探す




上記から解決方法を探す

■Udemyサポート問い合わせ窓口はこちら↓

<https://business-support.udemy.com/hc/ja/requests/new>

## Udemyサポート問い合わせ窓口



### リクエストを送信

私は... 関連する回答 入力開始

ユーザー

どのようなご要望でしょうか?

.

### ①お困りの内容を選択

各項目にあてはまる内容を選択し、「お問い合わせフォームに行く」をクリック

私は...

ユーザー

どのようなご要望でしょうか?

アカウントへのアクセスと設定

アカウントプロフィールに関してどのような質問がありますか?\*

パスワードを変更する

#### パスワードを変更する

パスワードをリセットする方法については、以下のヘルプセンターの記事の該当する指示に従ってください。「パスワードを忘れた場合」のメールが届かない場合は、迷惑メールフォルダーを確認してください。

- [ブラウザの手順](#)
- [モバイルの手順](#)

お問い合わせフォームに行く

### ②説明を記入し送信

お困りの内容の詳細をご記入いただき、「送信」をクリック

パスワードを変更する

パスワードをリセットする方法については、以下のヘルプセンターの記事の該当する指示に従ってください。「パスワードを忘れた場合」のメールが届かない場合は、迷惑メールフォルダーを確認してください。

- [ブラウザの手順](#)
- [モバイルの手順](#)

相確\* これは何ですか?

説明\*

なるべく詳細な情報をご提供いただけますと、Udemyチームが問題を診断しやすくなります。

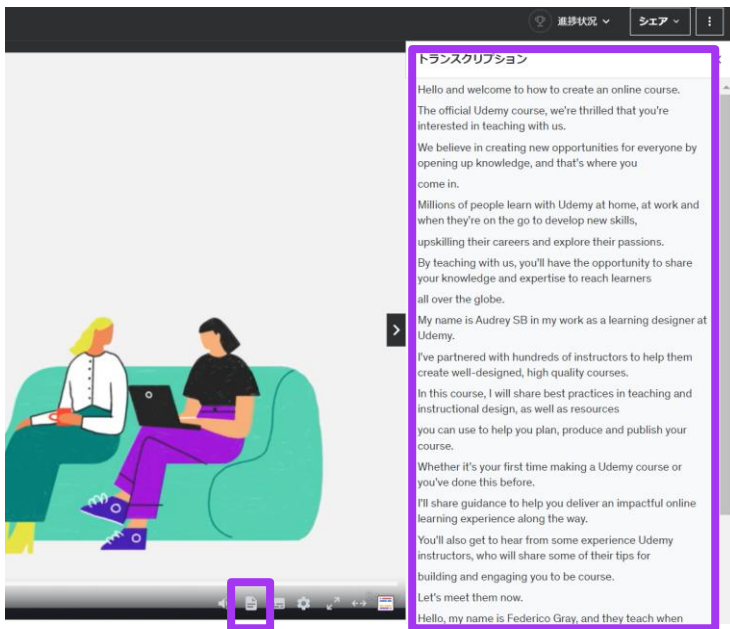
添付ファイル

ファイルを追加またはここにファイルをドロップ

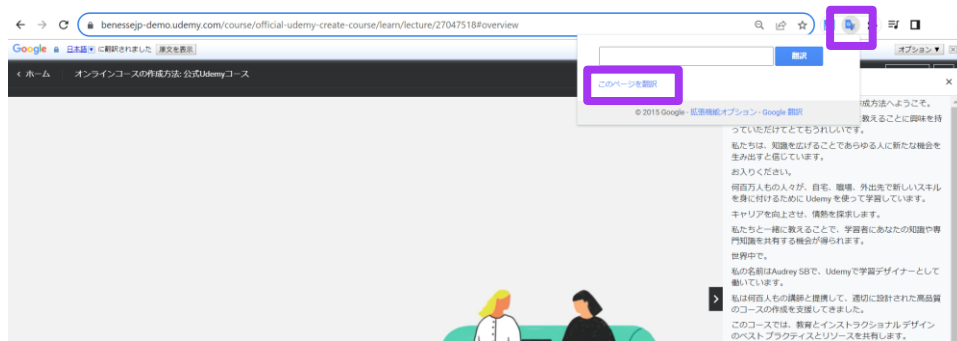
送信

## ■スクリプトを日本語翻訳(Google Chrome推奨)すれば海外の講座も受講可能！

①スクリプトをクリックすると英文が表示される



②Google翻訳の拡張機能を使用するとスクリプトが翻訳されます。



## Udemy BusinessはUdemyとは何が違うのですか？

UdemyとUdemy Businessは別のプラットフォームです。  
一般のUdemyのマーケットで購入された講座のデータはUdemy Businessで引き継ぐことはできません。

### Udemy



- 一般のユーザー向け  
※どなたでもアクセスが可能
- 21万以上の講座の中から1講座ずつ購入

### Udemy Business

今はこちら！



- 法人向け  
※契約された会社の方限定でアクセスが可能
- 21万以上の講座の中から厳選された約1,2万講座が学び放題



## マイラーニングを整理する方法は？

マイラーニングのページから、講座をアーカイブすることができます。

Udemy business カテゴリ ラーニングパス 検索 学びたいトピックを検索 例：データサイエンス、プログラミング、Webデザイン 講師ビュー **マイラーニング**

# マイラーニング

すべてのコース ラーニングパス 資格 アーカイブ 学習ツール

**① 「マイラーニング」をクリック**

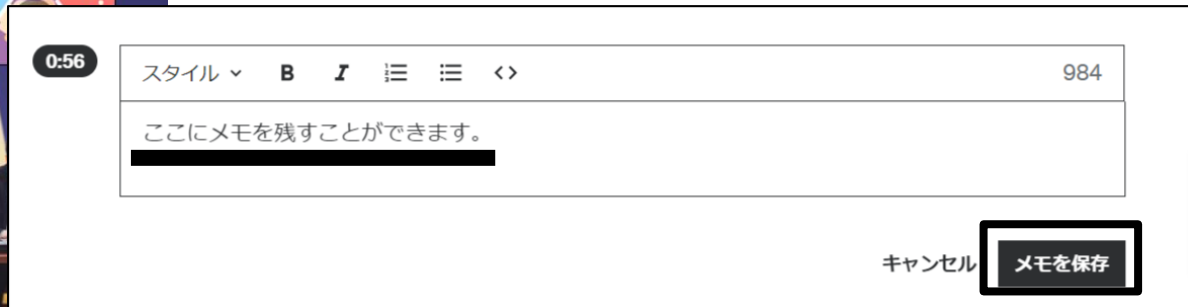
**② アーカイブしたいコースの右上のマークをクリックし、「アーカイブ」を選択**

## マイラーニングを整理する方法は？

アーカイブを解除してマイラーニング一覧に戻すこともできます。  
今まで見た記録が消えることはありません。

The screenshot shows the Udemy Business interface. At the top, there is a search bar with the text "学びたいトピックを検索 例：データサイエンス, プログラミング, Webデザイン". Below the search bar, the main heading "マイラーニング" is displayed. Underneath, there are navigation tabs: "すべてのコース", "ラーニングパス", "資格", "アーカイブ", and "学習ツール". The "アーカイブ" tab is highlighted with a purple box. A purple callout box points to this tab with the text "①アーカイブした講座はここから確認". Below the tabs, a course card is visible with the title "【これでOK!】プロが教える「売れる」チラシの作り方...". A purple callout box points to the course card with the text "②「アーカイブ解除」をクリックすると元の一覧へ". A dropdown menu is open over the course card, listing various actions: "推奨する", "MS Teamsに共有", "Slackに共有", "ラーニングパスに追加", "このコースをお気に入りにする", and "このコースをアーカイブ解除する". The last option is highlighted with a purple box.

Udemyにはメモ機能というブックマークできる機能があり、コメントと共に印を残すことができます。覚えておきたい箇所や後から復習したい箇所に印をつけておくことで、自分が何を大事だと思ったのか、いつでも立ち返ることができます。



もちろん学び方は自由なので自分に合った方法を探してみてください。  
ここではUdemyチームの学び方を少しだけご紹介します。

### ①複数回視聴：1回目は流し見⇒2回目は「疑問部分」を中心に視聴



1回目はアプリで、すきま時間に一気に流し見して、2回目は土曜日や日曜日など落ち着いた環境で疑問点・不明点をチョイスしてじっくり見ていくという使い方をしています。

※開発やプログラミング系の講座は4～5回じっくり見られる方が多いようです

### ②Udemyノートの作成



視聴の際に、自分は「Evernote」に講義のポイントをまとめるようにしています。タグ付けもできて便利です。見ただけですぐ実践できるわけではないので、備忘録として残しています。そうすると実際に活用する場面になった際に、すぐに見返すことも可能です。

