

2020年基準

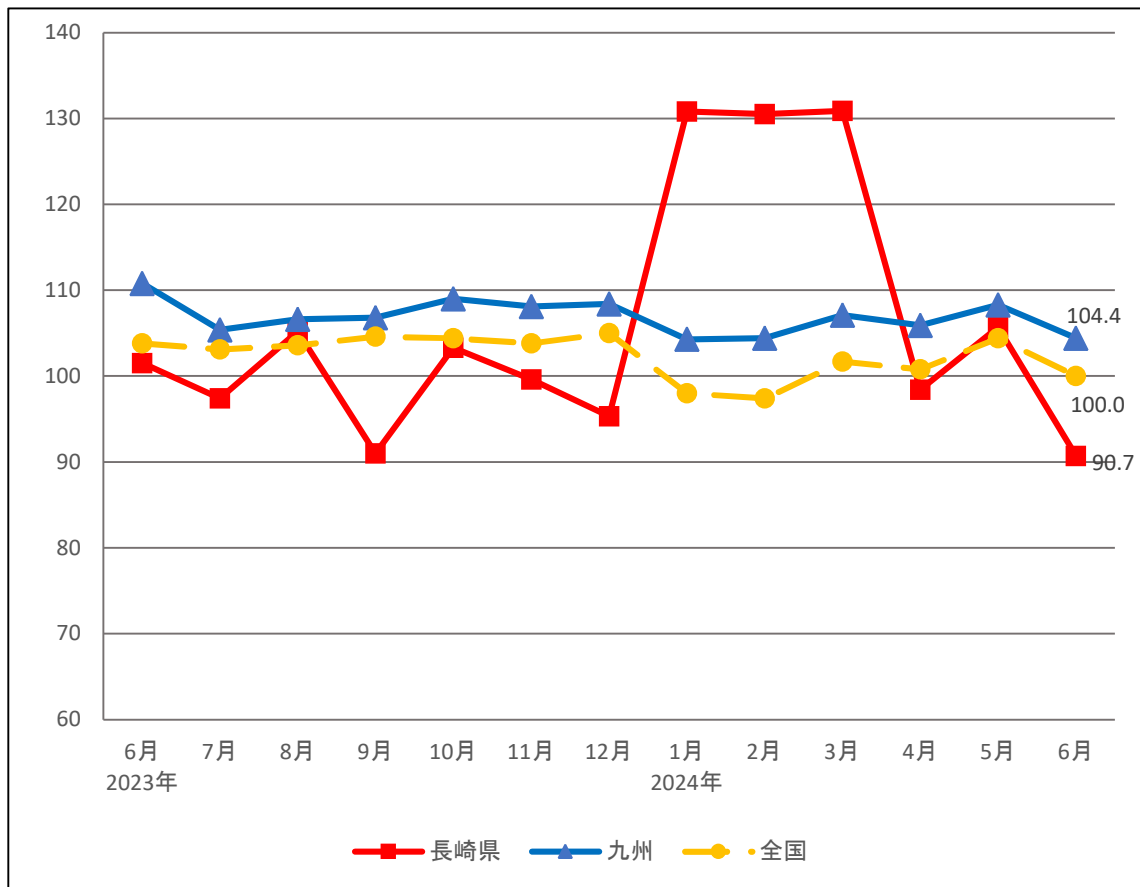
長崎県鉱工業生産指数

2024年6月



近代統計の祖「杉さん」

鉱工業生産指数の推移【季節調整済指数】



令和6年8月

長崎県 県民生活環境部 統計課



鉱工業生産指数の動向

(2020年=100)

区分	季節調整済指数	前月比(%)	原指数	前年同月比(%)	備考
長崎県	90.7	▲ 14.2	92.6	▲ 7.0	2か月ぶりの低下
九州	104.4	▲ 3.6	101.9	▲ 9.2	速報値
全国	100.0	▲ 4.2	99.7	▲ 7.9	確報値

注1) ▲は低下を示す

注2) 九州の当月値のみ、速報値である。

鉱工業生産指数の概要

・2024年6月の鉱工業生産指数は、季節調整済指数が90.7で対前月比は14.2%の低下、原指数は92.6で対前年同月比は7.0%の低下となった。
 ・業種別にみると、情報通信機械工業、化学工業、電子部品・デバイス工業など5業種が上昇し、輸送機械工業、はん用・生産用機械工業、食料品工業など8業種が低下した。

上昇業種(5業種)

業種	季節調整済指数 前月比(%)	上昇に寄与した品目
1 情報通信機械工業	9.0	-
2 化学工業	7.7	-
3 電子部品・デバイス工業	6.0	水晶振動子・フィルタ・複合部品

低下業種(8業種)

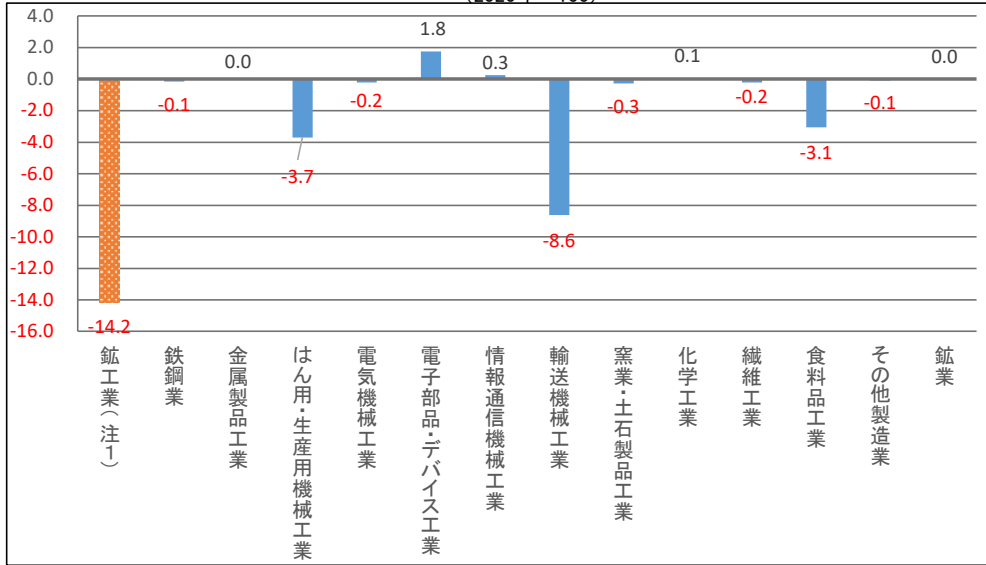
業種	季節調整済指数 前月比(%)	低下に寄与した品目
1 輸送機械工業	▲ 43.4	新造船
2 はん用・生産用機械工業	▲ 27.2	ボイラー
3 食料品工業	▲ 15.6	肉製品(部分肉)

※上昇業種、低下業種は、全業種13業種から選定している。

なお、寄与した品目については、主要業種7業種のみ掲載している。

業種別生産指数の寄与度(季節調整済指数対前月)

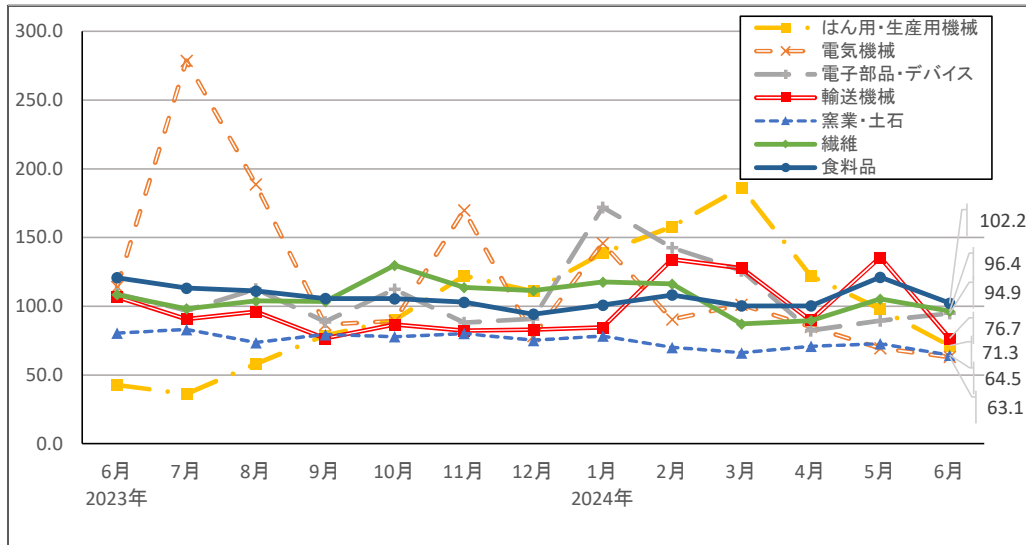
(2020年=100)



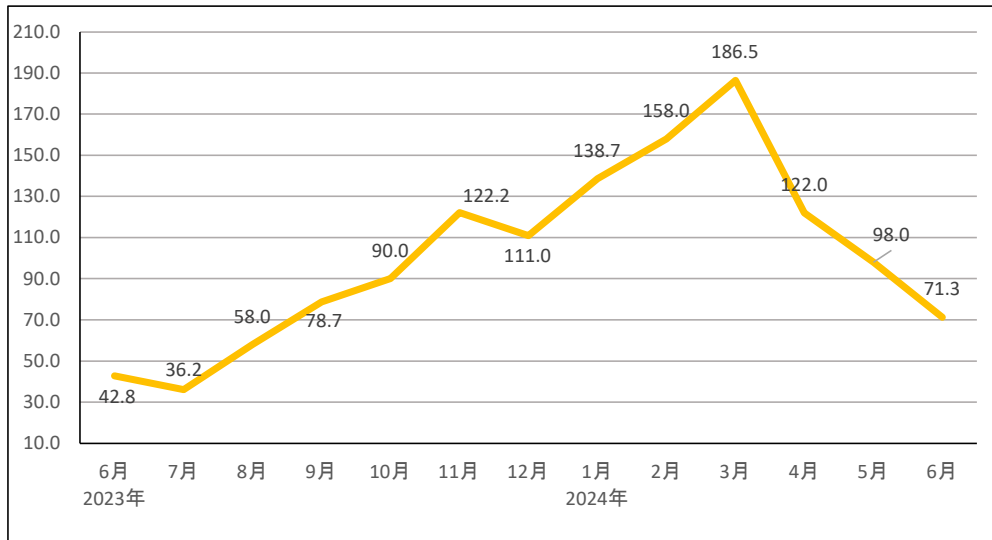
(注1) 鉱工業は、生産指数(季節調整済)の前月比

(注2) 業務別生産指数の寄与度は、[伸び率] × [前月指数] × [ウェイト(構成比)] ÷ [前月の総合指数] で計算している

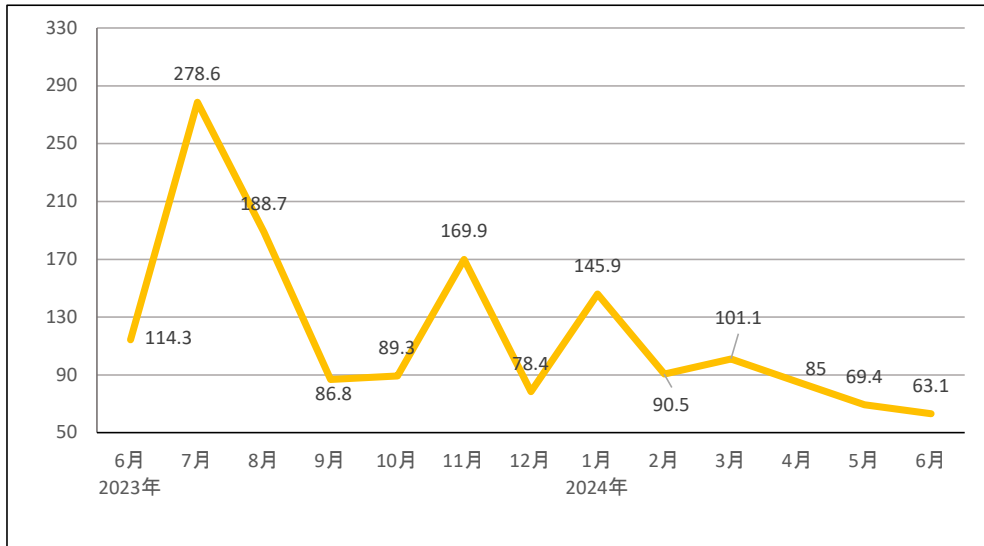
主要業種の推移(季節調整済指数) 2020年=100



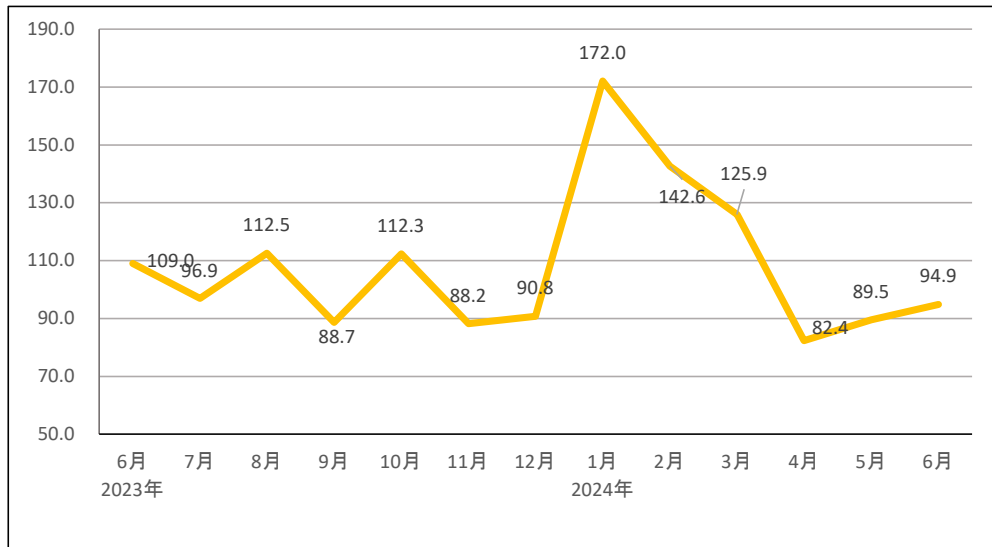
はん用・生産用機械 ~ 3か月連続の低下 ~



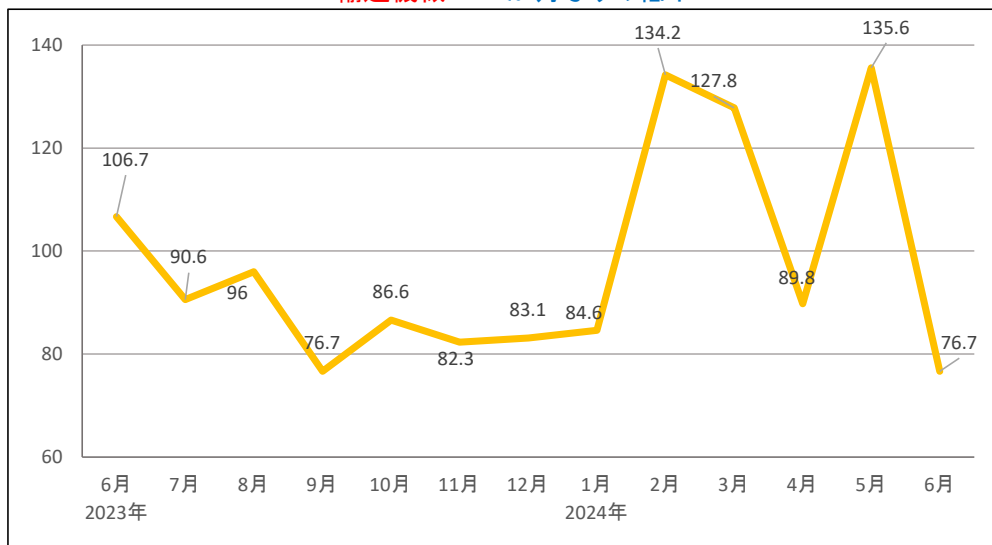
電気機械 ～ 3か月連続の低下 ～



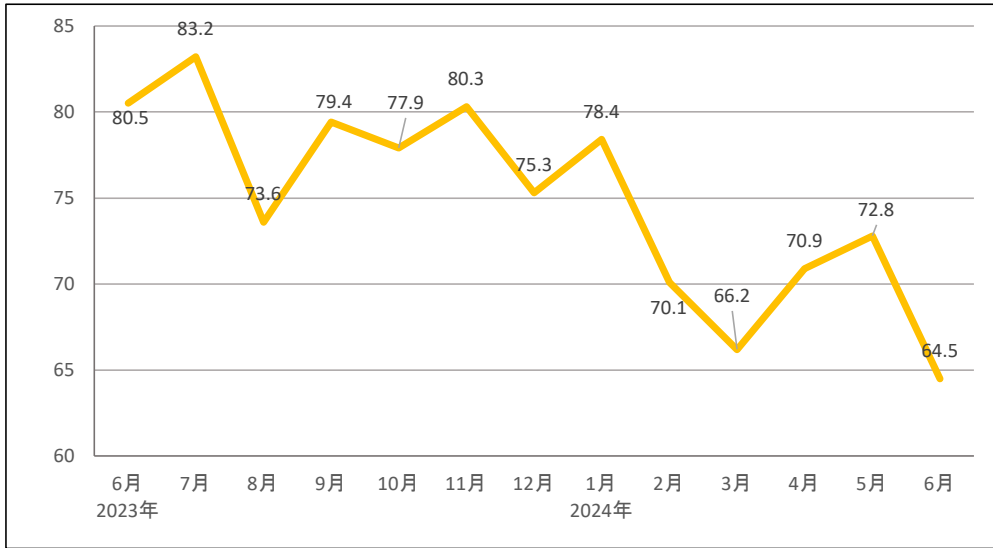
電子部品・デバイス ～ 2か月連続の上昇 ～



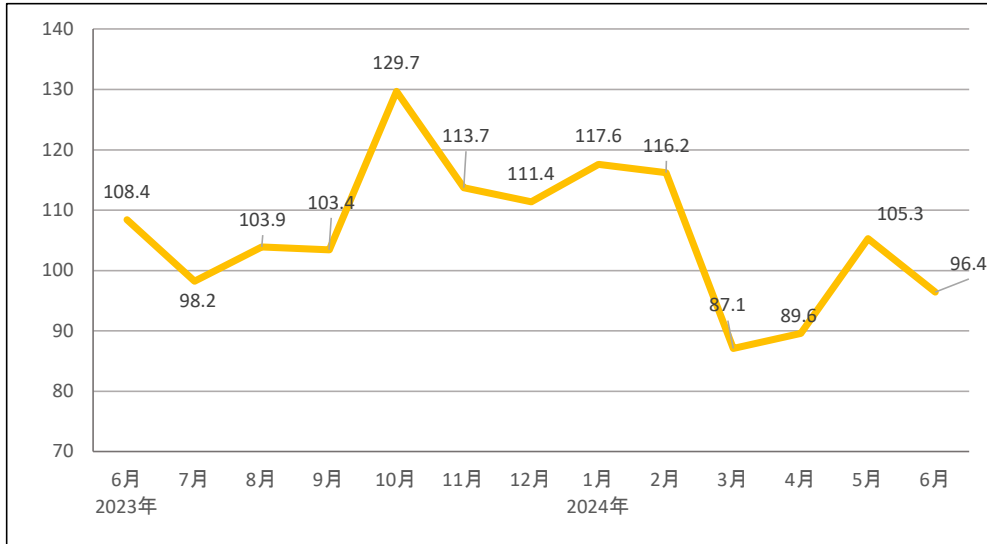
輸送機械 ～ 2か月ぶりの低下 ～



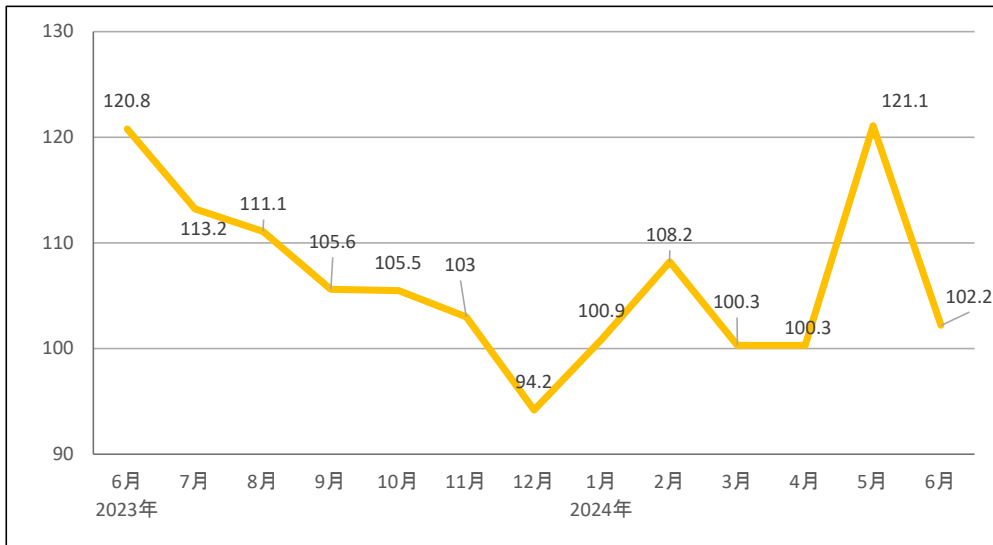
窯業・土石製品 ～ 3か月ぶりの低下 ～



繊維 ～ 3か月ぶりの低下 ～



食料品 ～ 2か月ぶりの低下 ～



長崎県鋳工業生産指数

2020年=100

		鋳工業総合													鋳業	
		製造工業														
		鉄鋼業	金属製品工業	はん用・生産用機械工業	電気機械工業	電子部品・デバイス工業	情報通信機械工業	輸送機械工業	窯業・土石製品工業	化学工業	繊維工業	食料品工業	その他製造業			
ウエイト		10000	9942.5	103.5	156	1463.8	356.9	3430.5	101.4	1545.3	347.2	110.2	250.4	1707.8	369.5	57.5
原 指 数	2021年平均	101.9	101.9	91.5	100.8	61.6	129.9	124.4	115.2	83.9	88.0	97.2	113.7	100.6	111.8	109.9
	2022年平均	99.2	99.1	93.1	123.0	54.9	90.4	114.3	130.3	87.7	79.9	106.0	118.0	107.5	135.7	130.3
	2023年平均	95.1	95.2	85.4	99.6	65.6	130.5	95.2	166.6	88.8	77.1	99.3	111.0	108.1	131.0	81.0
	202304	80.8	81.0	94.6	78.7	30.4	76.1	76.4	160.1	90.9	72.6	69.7	126.7	105.7	128.2	37.9
	202305	86.3	86.1	79.9	67.5	27.0	118.4	92.4	164.5	85.4	73.7	119.2	114.9	103.1	124.7	115.2
	202306	99.6	99.7	86.1	92.0	83.9	92.4	100.2	225.8	102.6	78.4	98.0	110.9	102.1	125.8	90.4
	202307	96.4	96.5	82.1	74.1	42.7	255.8	98.2	179.3	89.7	80.1	101.3	103.4	106.7	121.9	85.8
	202308	97.5	97.7	79.1	177.7	59.5	169.7	107.4	152.4	79.3	66.1	90.0	100.0	105.3	118.2	69.7
	202309	95.6	95.7	83.8	80.7	94.6	109.9	100.7	174.2	79.8	79.1	102.1	99.3	91.1	126.1	84.4
	202310	101.3	101.5	92.6	92.1	59.2	71.3	116.5	175.7	94.8	86.5	59.2	118.4	110.8	146.1	62.6
	202311	98.1	98.2	82.4	71.8	84.3	168.1	90.4	198.1	87.7	86.2	103.7	105.9	111.7	132.6	73.3
	202312	107.7	107.9	80.5	135.2	126.2	87.2	95.3	188.6	88.8	82.6	108.4	102.3	133.6	133.7	65.4
	202401	114.1	114.2	85.3	79.7	103.6	141.5	148.2	160.6	85.3	67.5	53.4	107.6	90.9	119.6	104.5
	202402	115.4	115.5	78.8	77.6	122.1	114.9	123.6	186.4	127.5	69.3	106.8	108.4	94.4	120.9	103.5
	202403	139.8	140.1	84.2	401.1	204.0	152.4	131.9	176.3	131.0	68.0	111.5	100.9	100.7	169.3	81.0
202404	92.5	92.6	88.4	203.0	80.9	71.1	90.1	201.3	88.5	69.2	95.4	99.0	96.7	123.4	83.4	
202405	95.4	95.5	89.5	73.7	76.2	51.8	84.2	206.4	125.7	65.0	97.8	105.5	111.0	123.6	83.9	
202406	92.6	92.6	83.8	78.9	105.5	55.4	91.6	274.1	81.3	62.7	94.0	99.0	90.8	124.5	99.4	
季 節 調 整 済 指 数	202304	84.2	84.5	94.4	82.3	46.2	101.6	72.2	189.1	97.1	72.1	73.9	113.6	109.6	130.3	35.2
	202305	95.1	94.9	83.4	69.4	44.4	135.1	96.2	209.3	97.8	81.2	102.8	116.6	112.2	130.0	126.6
	202306	101.5	101.5	83.0	91.6	42.8	114.3	109.0	256.0	106.7	80.5	92.6	108.4	120.8	125.6	97.3
	202307	97.4	97.5	81.6	77.0	36.2	278.6	96.9	188.9	90.6	83.2	97.8	98.2	113.2	128.4	84.6
	202308	105.2	105.2	88.8	182.5	58.0	188.7	112.5	191.6	96.0	73.6	88.2	103.9	111.1	139.4	96.9
	202309	91.0	90.7	84.2	71.2	78.7	86.8	88.7	168.9	76.7	79.4	108.3	103.4	105.6	135.1	144.6
	202310	103.3	103.5	88.3	90.1	90.0	89.3	112.3	152.0	86.6	77.9	99.2	129.7	105.5	155.3	65.6
	202311	99.6	99.8	81.6	72.3	122.2	169.9	88.2	160.5	82.3	80.3	94.7	113.7	103.0	120.7	69.8
	202312	95.3	95.5	84.2	147.3	111.0	78.4	90.8	150.0	83.1	75.3	94.5	111.4	94.2	127.3	57.7
	202401	130.8	130.9	92.6	89.1	138.7	145.9	172.0	190.3	84.6	78.4	50.2	117.6	100.9	129.3	121.9
	202402	130.5	130.5	77.3	82.3	158.0	90.5	142.6	218.3	134.2	70.1	92.3	116.2	108.2	123.1	124.5
	202403	130.9	131.2	79.0	394.1	186.5	101.1	125.9	171.2	127.8	66.2	132.8	87.1	100.3	130.3	73.2
202404	98.4	98.4	87.2	205.1	122.0	85.0	82.4	272.7	89.8	70.9	131.8	89.6	100.3	124.2	92.7	
202405	105.7	105.8	94.1	77.2	98.0	69.4	89.5	297.7	135.6	72.8	85.8	105.3	121.1	128.7	91.8	
202406	90.7	90.7	79.6	78.1	71.3	63.1	94.9	324.5	76.7	64.5	92.4	96.4	102.2	126.2	95.8	