

令和5年度 中山間地域等直接支払交付金実施状況

1. 交付市町村数

交付市町村数: 19市町(対前年比:増減なし)

| 区分 | 1期対策 | | | | | 2期対策 | | | | | 3期対策 | | | | | 4期対策 | | | | |
|---------|------|-----|-----|-----|-----|------|-----|-----|-----|-----|------|-----|-----|-----|-----|------|-----|-----|-----|----|
| | H12 | H13 | H14 | H15 | H16 | H17 | H18 | H19 | H20 | H21 | H22 | H23 | H24 | H25 | H26 | H27 | H28 | H29 | H30 | R1 |
| 全市町村数 | 79 | 79 | 79 | 71 | 51 | 23 | 23 | 23 | 23 | 21 | 21 | 21 | 21 | 21 | 21 | 21 | 21 | 21 | 21 | 21 |
| 基本方針策定数 | 55 | 62 | 62 | 56 | 47 | 21 | 21 | 21 | 21 | 19 | 19 | 19 | 19 | 19 | 19 | 19 | 19 | 19 | 19 | 19 |
| 交付数 | 55 | 62 | 62 | 56 | 47 | 21 | 21 | 21 | 21 | 19 | 19 | 19 | 19 | 19 | 19 | 19 | 19 | 19 | 19 | 19 |

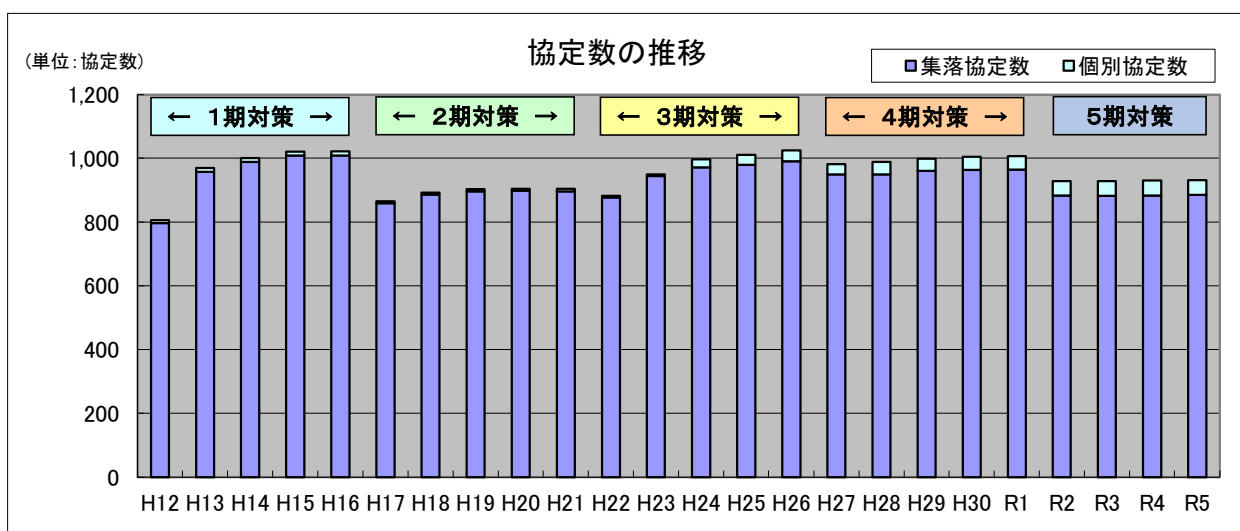
| 区分 | 5期対策 | | | |
|---------|------|----|----|----|
| | R2 | R3 | R4 | R5 |
| 全市町村数 | 21 | 21 | 21 | 21 |
| 基本方針策定数 | 19 | 19 | 19 | 19 |
| 交付数 | 19 | 19 | 19 | 19 |

2. 協定数

締結協定数: 931協定(対前年比:1協定増)

| 区分 | 1期対策 | | | | | 2期対策 | | | | | 3期対策 | | | | | 4期対策 | | | | |
|-------------|------|-----|-------|-------|-------|------|-----|-----|-----|-----|------|-----|-----|-------|-------|------|-----|-----|-------|-------|
| | H12 | H13 | H14 | H15 | H16 | H17 | H18 | H19 | H20 | H21 | H22 | H23 | H24 | H25 | H26 | H27 | H28 | H29 | H30 | R1 |
| 集落協定数 | 797 | 958 | 988 | 1,008 | 1,009 | 859 | 886 | 896 | 898 | 897 | 877 | 944 | 971 | 979 | 991 | 950 | 950 | 960 | 963 | 964 |
| 基礎単価(8割) | | | | | | 507 | 512 | 504 | 505 | 505 | 296 | 314 | 318 | 313 | 314 | 291 | 290 | 293 | 295 | 294 |
| 体制整備単価(10割) | | | | | | 352 | 374 | 392 | 393 | 392 | 581 | 630 | 653 | 666 | 677 | 659 | 660 | 667 | 668 | 670 |
| 個別協定数 | 9 | 12 | 13 | 13 | 13 | 6 | 7 | 7 | 7 | 7 | 5 | 6 | 25 | 32 | 34 | 32 | 38 | 39 | 42 | 43 |
| 基礎単価(8割) | | | | | | 3 | 5 | 5 | 5 | 5 | 2 | 3 | 7 | 9 | 7 | 9 | 9 | 8 | 7 | 7 |
| 体制整備単価(10割) | | | | | | 3 | 2 | 2 | 2 | 2 | 3 | 3 | 18 | 23 | 27 | 23 | 29 | 31 | 35 | 36 |
| 合計 | 806 | 970 | 1,001 | 1,021 | 1,022 | 865 | 893 | 903 | 905 | 904 | 882 | 950 | 996 | 1,011 | 1,025 | 982 | 988 | 999 | 1,005 | 1,007 |

| 区分 | 5期対策 | | | |
|-------------|------|-----|-----|-----|
| | R2 | R3 | R4 | R5 |
| 集落協定数 | 883 | 882 | 883 | 885 |
| 基礎単価(8割) | 194 | 193 | 185 | 183 |
| 体制整備単価(10割) | 689 | 689 | 698 | 702 |
| 個別協定数 | 45 | 46 | 47 | 46 |
| 基礎単価(8割) | 13 | 13 | 15 | 13 |
| 体制整備単価(10割) | 32 | 33 | 32 | 33 |
| 合計 | 928 | 928 | 930 | 931 |



※集落協定とは、対象農用地において農業生産活動等を行う複数の農業者等が締結する協定。

※個別協定とは、認定農業者等が農用地の所有権等を有する者との間において利用権の設定や農作業受委託契約等に基づき締結する協定。

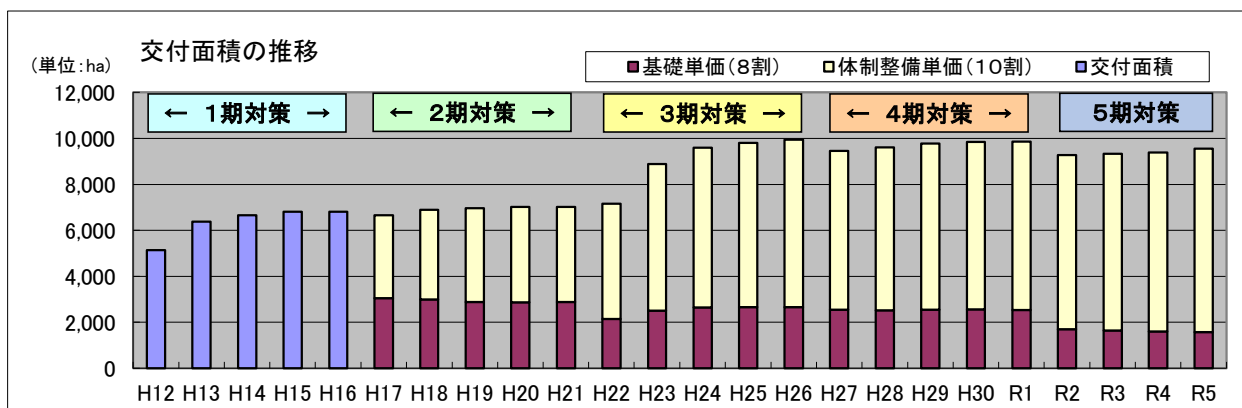
3. 交付面積

交付面積; 9,550ha(対前年比; 157ha増)

(単位: ha)

| 区分 | 1期対策 | | | | | 2期対策 | | | | | 3期対策 | | | | | 4期対策 | | | | |
|-------------|-------|-------|-------|-------|-------|-------|-------|-------|-------|-------|-------|-------|-------|-------|-------|-------|-------|-------|-------|-------|
| | H12 | H13 | H14 | H15 | H16 | H17 | H18 | H19 | H20 | H21 | H22 | H23 | H24 | H25 | H26 | H27 | H28 | H29 | H30 | R1 |
| 交付面積 | 5,136 | 6,366 | 6,649 | 6,802 | 6,809 | 6,657 | 6,894 | 6,961 | 7,020 | 7,018 | 7,153 | 8,886 | 9,594 | 9,800 | 9,939 | 9,454 | 9,605 | 9,770 | 9,850 | 9,853 |
| 基礎単価(8割) | | | | | | 3,054 | 2,995 | 2,880 | 2,875 | 2,889 | 2,151 | 2,503 | 2,656 | 2,662 | 2,661 | 2,550 | 2,519 | 2,547 | 2,565 | 2,540 |
| 体制整備単価(10割) | | | | | | 3,603 | 3,899 | 4,081 | 4,145 | 4,129 | 5,002 | 6,383 | 6,938 | 7,138 | 7,278 | 6,904 | 7,086 | 7,223 | 7,285 | 7,313 |

| 区分 | 5期対策 | | | |
|-------------|-------|-------|-------|-------|
| | R2 | R3 | R4 | R5 |
| 交付面積 | 9,274 | 9,334 | 9,393 | 9,550 |
| 基礎単価(8割) | 1,688 | 1,645 | 1,604 | 1,574 |
| 体制整備単価(10割) | 7,586 | 7,689 | 7,789 | 7,976 |



4. 交付金の交付額

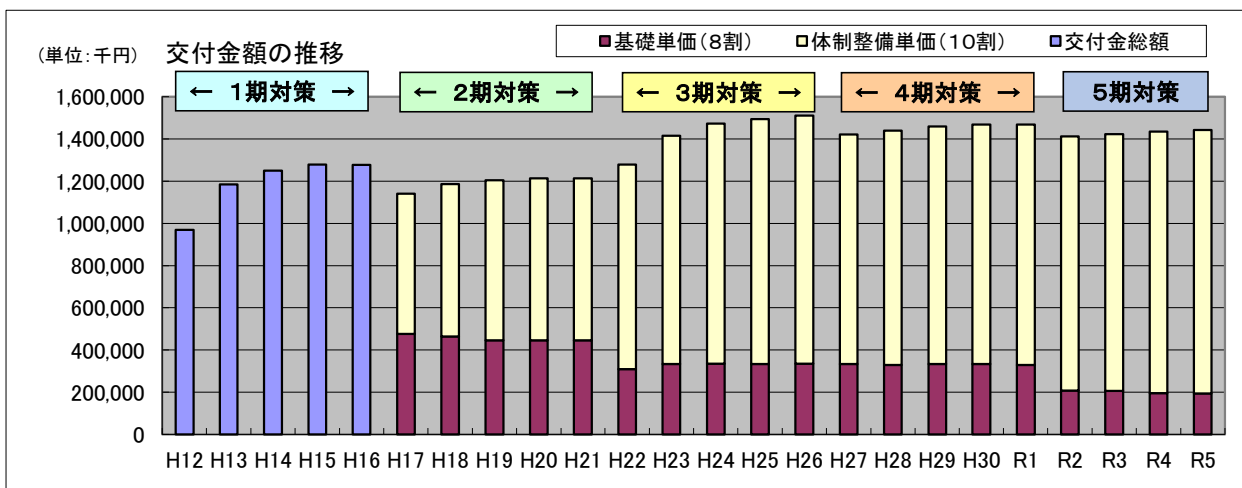
交付額; 1,442,926千円(対前年比; 8,266千円増)

(単位: 千円)

| 区分 | 1期対策 | | | | | 2期対策 | | | | | 3期対策 | | | | | 4期対策 | | | | |
|-------------|---------|-----------|-----------|-----------|-----------|-----------|-----------|-----------|-----------|-----------|-----------|-----------|-----------|-----------|-----------|-----------|-----------|-----------|-----------|-----------|
| | H12 | H13 | H14 | H15 | H16 | H17 | H18 | H19 | H20 | H21 | H22 | H23 | H24 | H25 | H26 | H27 | H28 | H29 | H30 | R1 |
| 交付金額 | 969,010 | 1,185,127 | 1,249,138 | 1,278,456 | 1,277,028 | 1,141,807 | 1,186,897 | 1,204,321 | 1,213,733 | 1,213,433 | 1,278,186 | 1,415,364 | 1,473,207 | 1,493,923 | 1,511,964 | 1,422,044 | 1,439,961 | 1,459,234 | 1,468,615 | 1,469,320 |
| 基礎単価(8割) | | | | | | 476,482 | 464,222 | 445,784 | 446,671 | 446,459 | 310,645 | 334,701 | 335,988 | 335,074 | 336,240 | 333,755 | 329,384 | 333,224 | 335,170 | 330,363 |
| 体制整備単価(10割) | | | | | | 665,325 | 722,675 | 758,537 | 767,062 | 766,974 | 967,541 | 1,080,663 | 1,137,219 | 1,158,849 | 1,175,724 | 1,088,289 | 1,110,577 | 1,126,010 | 1,133,445 | 1,138,956 |

| 区分 | 5期対策 | | | |
|-------------|-----------|-----------|-----------|-----------|
| | R2 | R3 | R4 | R5 |
| 交付金額 | 1,411,594 | 1,422,640 | 1,434,660 | 1,442,926 |
| 基礎単価(8割) | 208,397 | 207,503 | 196,891 | 194,979 |
| 体制整備単価(10割) | 1,203,197 | 1,215,137 | 1,237,769 | 1,247,947 |

※交付金額の計は四捨五入の関係で一致しません。



5. 集落協定における交付金使途等

1) 交付金の配分割合

集落協定の交付金の配分：共同取り組み活動への配分が45%、農業者個人への配分が55%

実施状況結果

| | |
|--------|------|
| 共同取組活動 | 45% |
| 個人配分 | 55% |
| 計 | 100% |

2) 共同取り組み活動の交付金の使途

支出割合が多い順：積み立て・繰越に32.6%、道・水路管理費に25.3%、役員報酬に10.3%

(単位：%)

| | | | | | | | | | | | | | | |
|------|------|-------|---------|-------|-----------|------------|------------|------------|-----------|---------|--------------|---------------|-----|---------|
| | 役員報酬 | 研修会等費 | 道・水路管理費 | 農地管理費 | 鳥獣被害防止対策費 | 共同利用機械購入等費 | 共同利用施設整備等費 | 多面的機能増進活動費 | 土地利用調整関係費 | 法人設立関係費 | 農産物等の販売促進関係費 | 都市住民との交流促進関係費 | その他 | 積み立て・繰越 |
| 支出割合 | 10.3 | 1.4 | 25.3 | 8.0 | 4.2 | 7.1 | 1.3 | 3.4 | 0.2 | 0.0 | 0.0 | 0.3 | 5.9 | 32.6 |