

IV 身体障害者支援

[身体障害者更生相談所]

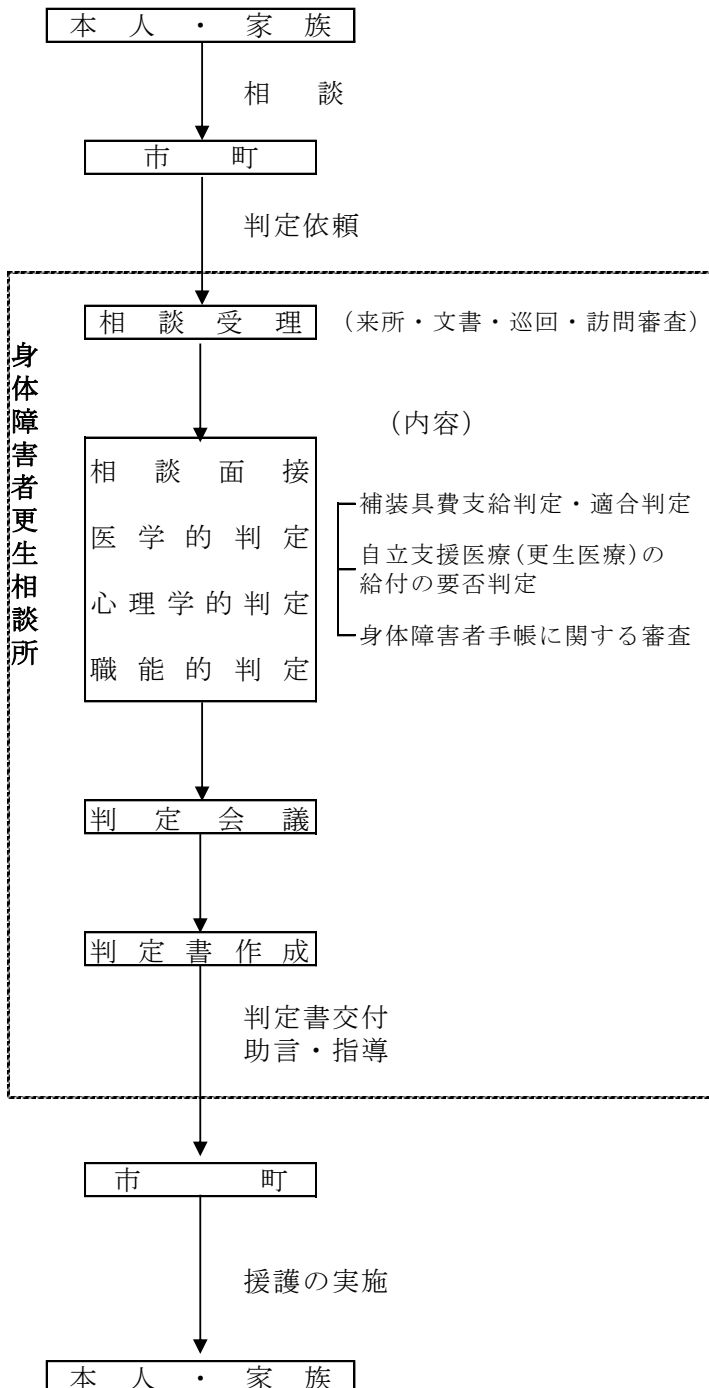
(I) 身体障害者更生相談所

1 設置の目的

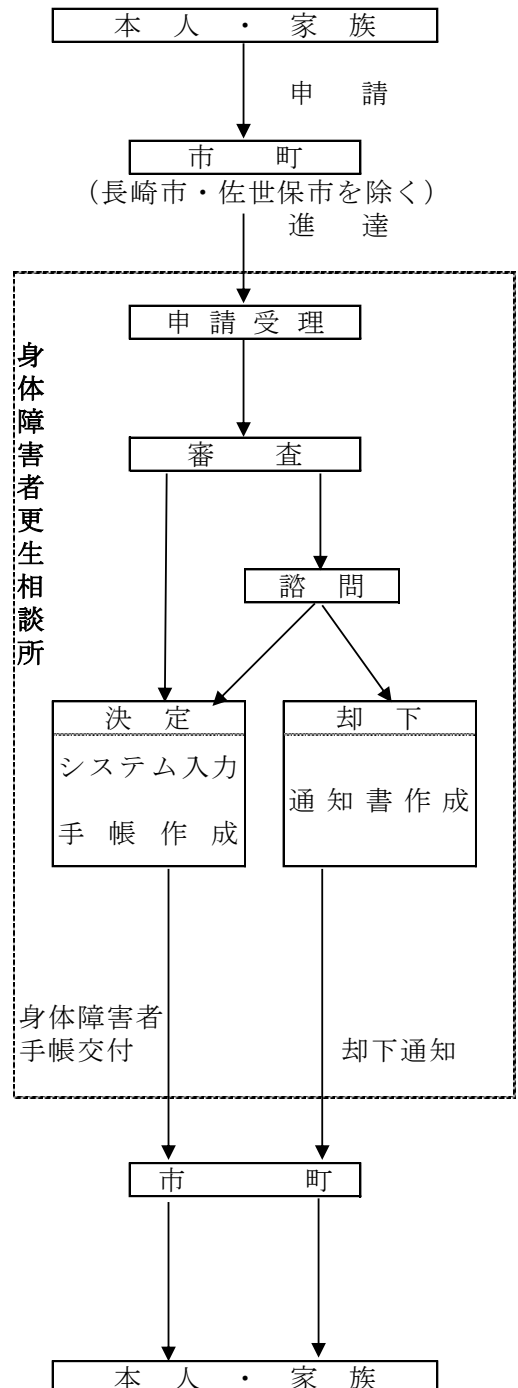
身体障害者福祉法及び、障害者の日常生活及び社会生活を総合的に支援するための法律（障害者総合支援法）に規定されている、補装具の処方や適合判定、自立支援医療（更生医療）の認定審査など、身体障害者の福祉に関する支援を目的として、身体障害者福祉法に基づき設置されている。

2 相談・判定業務と身体障害者手帳交付事務

①相談・判定業務



②身体障害者手帳交付事務



3 業務内容

(1) 相談・指導業務

身体障害者に関する相談に、専門的な知識や技術の助言・指導などを行う。

(2) 判定業務

① 医学的判定

身体障害の程度、残存機能、代償機能等機能障害の状態を診断して、自立支援医療費（更生医療）及び補装具費支給の要否を判定するとともに、医療等に対する助言・指導を行う。

ア 自立支援医療費（更生医療）判定（申請窓口は市町）

医学的診断により、更生医療の要否判定を行う。

イ 補装具費支給判定（申請窓口は市町）

身体障害者に支給される補装具費について、個々の障害状態を診断し、社会活動を行う上で機能障害の軽減、改善が図れるか否かを判定し、種類や形式、材料、工作的所見、価格等について判定・処方する。

a 直接判定

障害状況などで、特別に診察の必要がある場合にセンターの医師が診察を行う。

b 文書判定

センターでの診察が必要ない場合は、主治医の作成した意見書の内容に基づき審査する。

c 適合判定

センターで直接診察判定した補装具については、処方箋どおりに製作されているか、使用者の状態にあっているか、利用目的のために支障なく使用できるかなど、適合具合の判定を行い、必要に応じて使用上注意すべき点などを助言する。

② 心理学的、職能的判定

身体障害者の機能の向上を図り、福祉の増進を図るため、知能の程度、性格診断、職業の適性等について判定する。

(3) 身体障害者手帳の交付業務

市町から進達された申請書類を審査し、身体障害者手帳の交付（却下）事務を行う。

(4) 巡回相談

長崎支援センターにおいては、市町における医療の充実等による相談件数の減少等の理由から、平成20年度以降は身体障害者の便宜を図るため、直接判定が必要な補装具（電動車椅子、座位保持装置、義肢装具等）で、体調不良等により来所が難しい場合、必要に応じて巡回相談を実施している。

また、佐世保支援センターにおいては、市町と緊密な連携のもと、管内地域を巡回しての相談判定業務の他、長崎支援センターと同様に身体障害者の便宜を図るため、直接判定が必要な補装具の判定について巡回相談を実施している。

(5) 地域リハビリテーション推進事業

身体障害者の更生援護に関わる各機関が、情報交換を行うなど、相互の連携を深め、身体障害者に対する一貫した地域リハビリテーション活動を推進するために、地域リハビリテーション協議会を中心にそのシステムを構築するとともに、関係職員の研修及び調査研究を行うことにより、地域リハビリテーションの充実、強化を図る。

(6) おもいやり駐車場利用証交付事務（旧パーキング・パーミット制度）

平成19年8月から制度が始まり、各市町、県福祉事務所とともに、身体障害者手帳及び療育手帳の所持者（交付にあたっては一部の等級などを除く）、高齢者、難病患者等、歩行が困難な者に対して、身障者用駐車場を有効に利用できるよう、思いやり駐車場利用証を交付する事務を行っている。（令和4年10月から名称変更）

なお、一時的に歩行が困難な妊産婦（母子健康手帳取得時から産後1年まで）、けが人（車椅子や杖等を使用する期間、要診断書）は有効期限付きの利用証を交付している。

(7) ヘルプマーク・ヘルプカードの交付事務

義足や人工関節を使用している方、内部障害の方、または発達障害の方など、援助や配慮を必要としていることが外見から分かりにくい方が、援助を受けやすくなることを目的として、平成30年6月からヘルプマークを交付している。

また氏名、緊急連絡先、必要とする支援内容などを記入し、財布などに入れて所持するヘルプカードも交付している。災害時や困った時など、周囲に提示して支援を求めやすくすることを目的としている。窓口交付に加えて、申込書不要で自治体ホームページから各自印刷して利用することもできる。

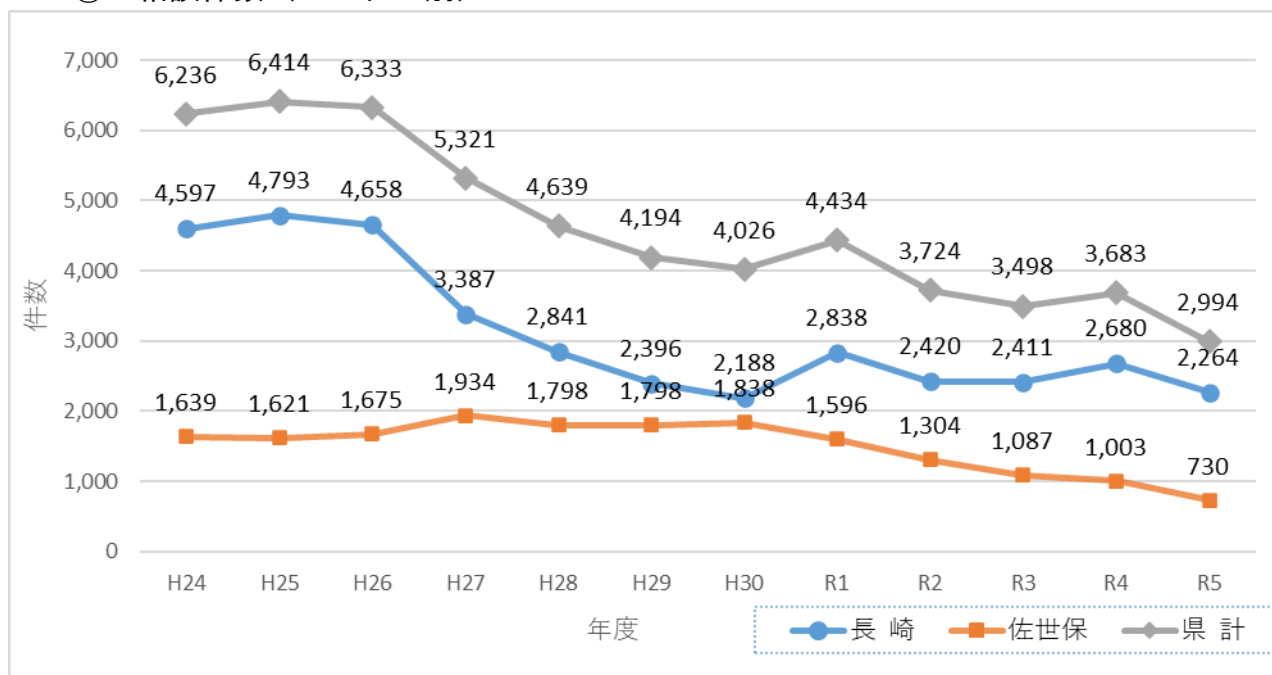
(Ⅱ) 業務実績

1 相談判定業務

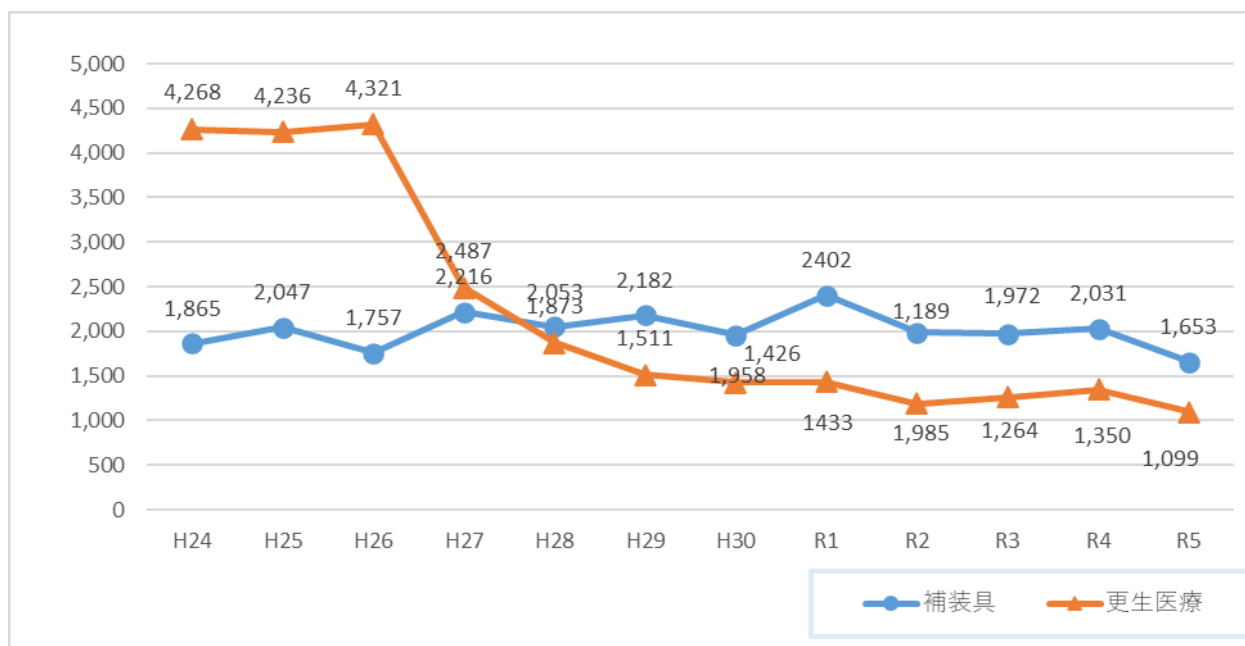
相談件数は、平成27年6月に、主な相談内容である更生医療と補装具の判定区分を見直したことから、平成27年度以降は減少傾向。令和4年度は令和3年度と比較し微増したが、令和5年度は更生医療、補装具ともに減少した。

(1) 相談の推移

① 相談件数（センター別）



② 主な相談件数（種類別）



③障害別・年齢別相談件数

障害区分	年 齢 別					総計
	18歳未満	18～39歳	40～64歳	65歳以上	不明	
長崎管内	64	125	364	1,102	540	2,195
佐世保管内	19	41	157	596	256	1,069
県計	83	166	521	1,698	796	3,264
視覚	1		1	9	27	38
聴覚	15	12	56	530	110	723
平衡					1	1
音声・言語			2		3	5
そしやく	63	123	290	371	416	1,263
肢体	4	6	76	498	55	639
心臓		18	74	267	126	485
じん臓			1	4	3	8
呼吸器				3	3	6
膀胱・直腸				3	2	5
小腸		4	4		5	13
免疫		3	7	4	9	23
肝臓			9	9		18
分類不能					3	3
不明			1		16	17
その他					17	17
総計	83	166	521	1,698	796	3,264

【長崎】

障害区分	年 齢 別					総計
	18歳未満	18～39歳	40～64歳	65歳以上	不明	
視覚	1		1	5	19	26
聴覚	14	12	42	353	42	463
平衡					1	1
音声・言語			2		3	5
そしやく	46	90	209	263	299	907
肢体	3	5	36	249	36	329
心臓		14	57	214	98	383
じん臓			1	2	1	4
呼吸器				2	2	4
膀胱・直腸				1	2	3
小腸		1	3		4	8
免疫		3	3	4	7	17
肝臓			9	9		18
分類不能						
不明			1		12	13
その他					14	14
総計	64	125	364	1,102	540	2,195

【佐世保】

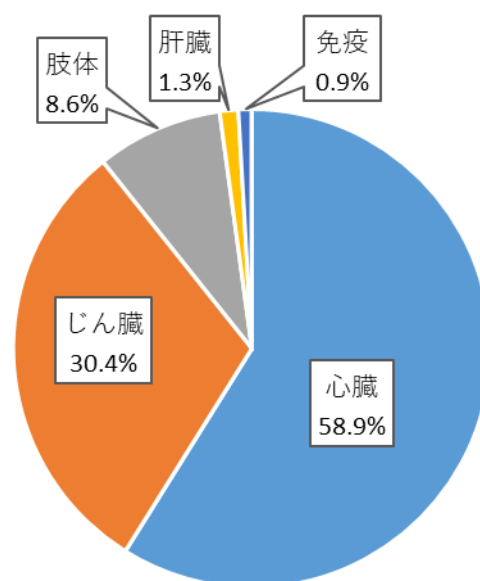
障害区分	年 齢 別					総計
	18歳未満	18～39歳	40～64歳	65歳以上	不明	
視覚				4	8	12
聴覚	1		14	177	68	260
平衡						
音声・言語						
そしやく	17	33	81	108	117	356
肢体	1	1	40	249	19	310
心臓		4	17	53	28	102
じん臓				2	2	4
呼吸器				1	1	2
膀胱・直腸				2		2
小腸		3	1		1	5
免疫			4		2	6
肝臓						
分類不能					3	3
不明					4	4
その他					3	3
総計	19	41	157	596	256	1,069

(2) 判定実績

① 更生医療判定件数

令和5年度両センター障害区分内訳

障害区分	長崎管内	佐世保管内	県計	割合
視覚				
聴覚				
そしゃく等				
肢体	58	17	75	8.6%
心臓	243	274	517	59.0%
じん臓	213	53	266	30.3%
免疫	4	4	8	0.9%
肝臓	7	4	11	1.3%
総計	525	352	877	100%



更生医療県計年度推移

障害区分	視覚	聴覚	咀嚼等	肢体	心臓	じん臓	免疫	肝臓	総計
R4年度				72	539	348	6	28	993
R3年度		2		77	611	239	15	52	996
R2年度		2		72	690	163	16	50	993
R1年度	1	4	1	90	833	149	24	105	1207

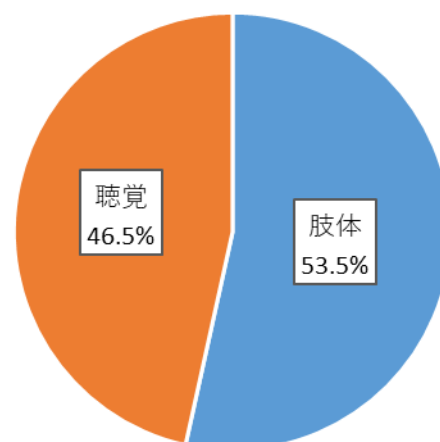
※心臓が最も多く、心臓とじん臓で全体の約9割を占めている。

② 補装具判定件数

令和5年度両センター障害区分内訳

障害区分	長崎管内	佐世保管内	県計	割合
肢体	426	201	627	52.6%
聴覚	373	191	564	47.4%
総計	799	392	1,191	100%

※意見書・返送取り下げを含まない



補装具県計年度推移

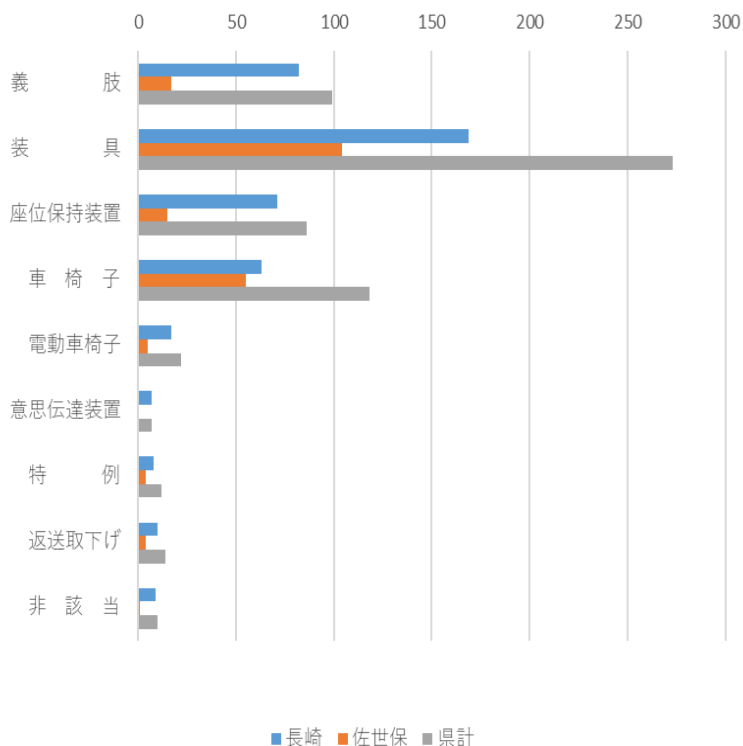
障害区分	肢体	聴覚	総計
R4年度	823	441	1264
R3年度	742	588	1330
R2年度	709	623	1332
R1年度	754	710	1464

※令和2年度より再支給の効率・迅速化のため同構造確認による判定の省略があり、判定件数は減少傾向になっている。

③ 補装具の種類別一覧

ア 肢体

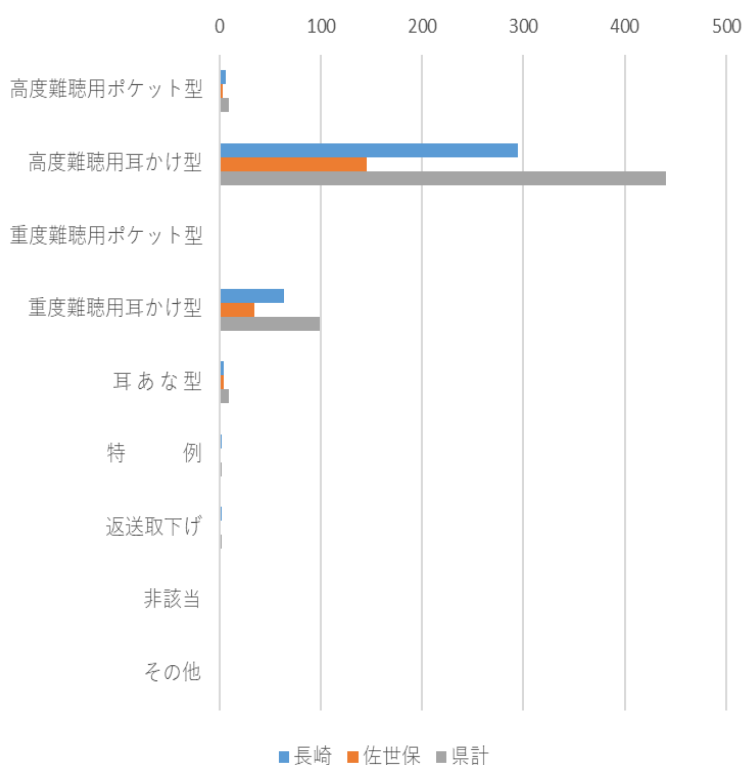
種類	長崎	佐世保	県計	割合
義肢	82	17	99	15.4%
装具	169	104	273	42.6%
座位保持装置	71	15	86	13.4%
車椅子	63	55	118	18.4%
電動車椅子	17	5	22	3.4%
意思伝達装置	7		7	1.1%
特例	8	4	12	1.9%
返送取下げ	10	4	14	2.2%
非該当	9	1	10	1.6%
総計	436	205	641	100%
※意見書含まない				



※文書判定で支給決定可能としている装具が最も多く、約4割を占めている。

イ 聴覚

種類	長崎	佐世保	県計	割合
高度難聴用ポケット型	7	3	10	1.8%
高度難聴用耳かけ型	295	146	441	77.9%
重度難聴用ポケット型		1	1	0.2%
重度難聴用耳かけ型	64	35	99	17.5%
耳あな型	5	5	10	1.8%
特例	2		2	0.4%
返送取下げ	2		2	0.4%
非該当				
その他		1	1	0.2%
総計	375	191	566	100%
※意見書含まない				



※例年、高度難聴用が7割以上を占め、重度難聴用も含めて耳かけ型が9割を超えている。

③市町別相談・判定件数

	巡回	実人員	相談 件数	相談内訳							判定 件数	判定内訳				
				更生 医療	補装具	身障 手帳	職業	施設	生活	その他		医学的 判定	心理	職能	その他	
長崎管轄計		2,175	2,264	693	1,387	160		1	5	18	1,323	1,323				
佐世保管轄計		770	773	406	309	58					742	742				
県計		2,945	3,037	1,099	1,696	218		1	5	18	2,065	2,065				
長崎管内	長崎市	○	541	548	59	479	5			1	4	412	412			
	島原市	○	110	117	50	63	4					72	72			
	諫早市	○	241	252	108	118	20				6	168	168			
	大村市	○	313	325	143	138	38			1	5	206	206			
	五島市		179	195	106	64	23				2	137	137			
	西海市		64	66	25	35	6					51	51			
	雲仙市		137	139	21	107	10			1		57	57			
	南島原市	○	127	131	56	63	11				1	67	67			
	長与町		161	169	68	97	4					86	86			
	時津町		80	97	27	63	7					35	35			
	新上五島町		52	53	12	35	6					31	31			
	管外	○	20	20	16	4						1	1			
	県外		26	26	2	24										
	その他		124	126		97	26		1	2						
佐世保管内	佐世保市	○	298	298	167	131						341	341			
	平戸市	○	66	66	44	9	13					66	66			
	松浦市		53	54	30	15	9					41	41			
	対馬市		68	69	34	24	11					99	99			
	杵岐市		47	48	16	22	10					44	44			
	東彼杵町		26	26	18	8						27	27			
	川棚町		62	62	33	26	3					51	51			
	波佐見町		44	44	29	10	5					27	27			
	小値賀町		8	8	2	6						7	7			
	佐々町		40	40	26	7	7					27	27			
	管外	○	52	52	4	48						11	11			
	県外	○	4	4	1	3						1	1			
	不明		2	2	2											

2 身体障害者手帳

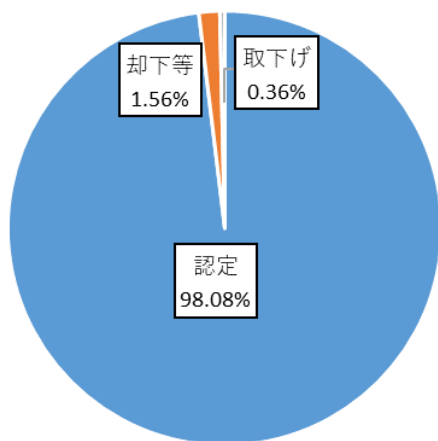
令和4年度より長崎県下19市町(長崎市、佐世保市を除く)の手帳の審査を長崎こども・女性・障害者支援センターで行っている。

(1) 処理件数

申請区分	処理件数	処理内訳		
		認定	却下等	取下げ
新規	1,850	1,816	31	3
等級変更 障害名追加	439	427	6	6
再認定	467	460	6	1
計	2,756	2,703	43	10

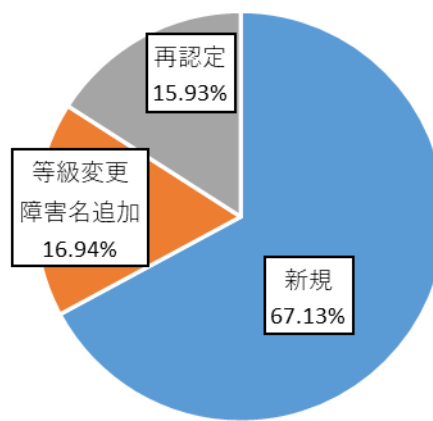
※ 長崎市、佐世保市は中核市のため、独自に身体障害者手帳の認定・交付を行っている。

〔申請区分〕



■ 認定 ■ 却下等 ■ 取下げ

〔処理内訳〕



■ 新規 ■ 等級変更
障害名追加 ■ 再認定

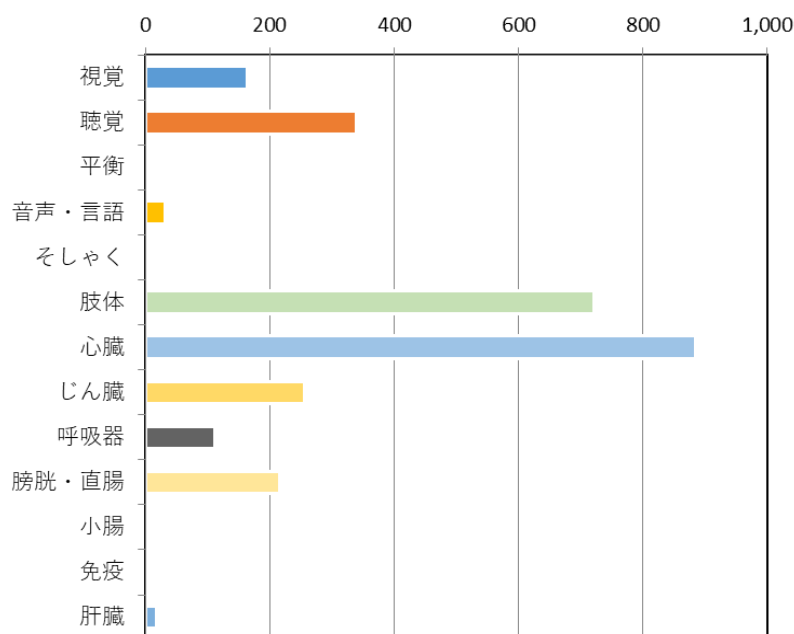
県計年度推移

	処理件数	処理内訳		
		認定	却下	取下げ等
R4年度	2,733	2,683	39	11
R3年度	2,704	2,662	33	9
R2年度	2,883	2,836	39	8
R1年度	3,269	3,215	38	16

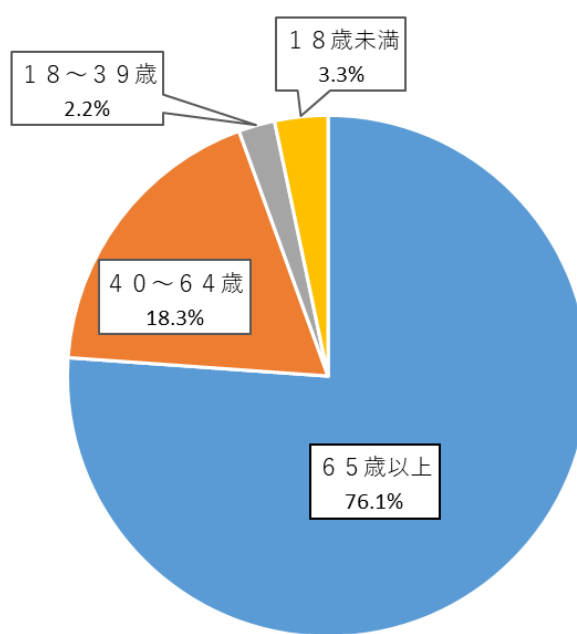
(2) 障害別・年齢別処理件数

	総計	18歳未満	18～39歳	40～64歳	65歳以上
総計	2,756	91	62	505	2,098
視覚	163	3	4	30	126
聴覚	340	12	6	29	293
平衡	2		1	1	
音声・言語	32		1	11	20
そしゃく	5		2	2	1
肢体	721	61	21	203	436
心臓	886	8	10	106	762
じん臓	256		7	66	183
呼吸器	112	2		10	100
膀胱・直腸	216	2	4	36	174
小腸	3	1	1	1	
免疫	3		3		
肝臓	17	2	2	10	3

[障害内訳]



[年齢内訳]



※ 障害別にみると、心臓機能障害と肢体不自由が突出して多く、次に聴覚障害、じん臓機能障害と続いている。年齢別では、65歳以上が7割、40歳以上では全体の9割以上を占めている。

(3) 障害別処理件数の推移 (県計)

年 度	H28	H29	H30	R1	R2	R3	R4	R5
視 覚	149	147	210	214	167	155	159	163
聴 覚	343	296	342	342	301	305	325	340
平 衡	2		1	1	2		1	2
音声・言語	54	47	40	33	39	36	32	32
咀 嚼	9	7	16	8	9	5	6	5
肢 体	999	921	960	950	743	688	766	721
心 臓	841	783	914	1054	951	890	824	886
じ ん 臓	263	279	302	295	320	273	260	256
呼 吸 器	108	127	109	94	88	101	97	112
膀胱・直腸	223	200	246	242	241	235	238	216
小 腸	3	3	2	2	4	2	4	3
免 疫	1	2	3	3	2	3	3	3
肝 臓	30	28	15	31	16	11	18	17
合 計	3,025	2,840	3,160	3,269	2,883	2,704	2,733	2,756

(4) 手帳諸届処理件数

	総計	県外移動		県内移動	再交付	手帳返還	記載事項変更	記載事項変更内訳(変更内容)				
		転入	転出					氏名	住所	保護者	本籍地	その他
県 計	3,843	168	164	70	334	2,426	681	24	640	6	11	
島 原 市	253	5	5	10	16	165	52	2	50			
諫 早 市	594	22	15	9	74	371	103	4	97	1	1	
大 村 市	483	35	19	14	48	265	102	2	96		4	
五 島 市	240	5	9		16	152	58	1	56	1		
西 海 市	173	6	7	2	13	129	16	1	15			
雲 仙 市	268	5	7	7	14	165	70	3	65	2		
南 島 原 市	253	7	6	5	14	169	52		52			
長 与 町	187	13	17	3	15	114	25		22		3	
時 津 町	143	11	7	5	17	83	20	2	16		2	
新 上 五 島 町	151	4	8	2	13	100	24		24			
平 戸 市	241	13	11		21	175	21	1	19	1		
松 浦 市	153	6	10		12	109	16		16			
対 馬 市	243	9	17		19	137	61	3	58			
壱 岐 市	160	5	8	2	14	111	20	2	17		1	
東 彼 杵 町	44	1	2	1	3	30	7	1	6			
川 棚 町	81	5	6	5	10	42	13		12	1		
波 佐 見 町	74	7	2	3	7	45	10	1	9			
小 値 賀 町	27	2	2		1	19	3		3			
佐 々 町	75	7	6	2	7	45	8	1	7			

3 巡回相談

令和5年度	来談者			相談内容					判定・指導内容									
	手帳あり	手帳なし		手帳	医療	補装具	その他	計	処方意見書作成	処方判定	適合判定	調整修理	助言指示	補装具検討	事前調査	判定に係る	その他	計
		難病	その他															
長崎	59	1		60		62		62						62				62
佐世保	42	1		43		43		43								43		43
県計	101	2		103		105		105						62	43			105

4 地域リハビリテーション推進事業等会議関係

名称	開催期日	場所	内容
市町障害者福祉担当職員研修会	R5.6.2 (金)	Web会議	<ul style="list-style-type: none"> ・長崎県内全21市町を対象に開催 ・障害者関係の各法律、制度の説明
第1回 長崎県地域リハビリテーション推進部会	R5.9.12 (火)	オンライン出席	<ul style="list-style-type: none"> ・令和5年度事業計画等 ・長崎県老人福祉計画 長崎県介護保険事業支援計画について ・提出議題及び地域密着型リハビリテーション支援体制について
長崎県地域リハビリテーション推進部会 補装具適正化ワーキンググループ研修会	R5.11.28 (火)	長崎こども・女性・障害者支援センター 大会議室	<ul style="list-style-type: none"> ・車椅子の構造と機能の解説 ・車椅子・電動車椅子の支給要件 ・定価のある製品の基準額算出方法 ・車椅子・電動車椅子に関するデータ ・申請に際する注意点
第2回 長崎県地域リハビリテーション推進部会	R6.2.20 (火)	オンライン出席	<ul style="list-style-type: none"> ・長崎県地域リハビリテーション支援体制整備事業について ・長崎県リハビリテーション支援センター事業について ・各圏域地域リハビリテーション広域支援センター事業について ・各保健所地域リハビリテーション連絡協議会について ・令和6年度地域リハビリテーション広域支援センターの指定に係る協議について ・地域密着型リハビリテーション支援体制について ・長崎県老人福祉計画 長崎県介護保険事業支援計画について ・能登半島地震における災害リハビリテーション支援について

5 パーキング・パーミット交付実績

令和 5年度	総 数	有効期間1年以上							有効期間1年未満			
		身体障害者				知的 障害	高 齢 者	難 病	計	妊 産 婦	ケ ガ	計
		視 覚	聴 覚 等	内 部	肢 体							
長崎	26	1		2	5		4	2	14	10	2	12
佐世保	6			2			2		4	1	1	2
県計	32	1		4	5		6	2	18	11	3	14

年度推移

R4年度	28	1		1	5	3	7	1	18	9	1	10
R3年度	35	2		5	6	3	3	2	21	13	1	14
R2年度	32	1		4	8		4	2	19	11	2	13

※有効期間1年以上は肢体不自由、有効期間1年未満は妊産婦による申請が多い。

6 ヘルプマーク交付実績

令和 5年度	身体					重 症 心 身	知 的	発 達	精 神	高 次 脳	て ん か ん	難 病	妊 娠	認 知 症	高 齢 者	そ の 他	計
	視 覚	聴 覚 等	盲 ろう	肢 体	内 部												
長崎		1					3	1	1			1					7
佐世保							4	2	1		1						8
県計		1					7	3	2		1	1					15

R4年度		1		2			11	4	1	1		2			1		23
R3年度	1	1					5	1	1			1	1				11
R2年度		1		1			4	1	1			1	1				10

※H30年度より導入。在庫が無くなり次第配布終了となる予定。

(Ⅲ) 身体障害者手帳所持者数(県障害福祉課調べ)

1 障害別

2 等級別

(令和6年3月31日現在)

(令和6年3月31日現在)

市町村	視覚	聴・平	音声	肢体	内部	計
長崎市	1,484	2,732	272	8,866	7,259	20,613
佐世保市	860	1,180	155	5,570	4,304	12,069
島原市	170	184	32	1,028	781	2,195
諫早市	414	538	63	2,627	1,958	5,600
大村市	241	436	46	1,743	1,456	3,922
平戸市	156	231	21	939	664	2,011
松浦市	79	151	14	666	418	1,328
対馬市	101	411	10	901	623	2,046
壱岐市	74	149	14	671	475	1,383
五島市	179	207	21	873	622	1,902
西海市	108	162	18	743	549	1,580
雲仙市	167	173	22	1,183	706	2,251
南島原市	169	204	31	1,145	797	2,346
市計	4,202	6,758	719	26,955	20,612	59,246
長与町	95	187	16	641	602	1,541
時津町	104	110	16	542	402	1,174
西彼計	199	297	32	1,183	1,004	2,715
東彼杵町	39	33	8	250	132	462
川棚町	51	74	13	337	269	744
波佐見町	54	71	7	388	238	758
東彼計	144	178	28	975	639	1,964
小値賀町	14	24	1	87	39	165
佐々町	32	44	6	240	215	537
北松計	46	68	7	327	254	702
新上五島町	80	90	5	509	335	1,019
南松計	80	90	5	509	335	1,019
町計	469	633	72	2,994	2,232	6,400
県計	4,671	7,391	791	29,949	22,844	65,646

市町村	1級	2級	3級	4級	5級	6級	計
長崎市	5,708	2,840	3,840	5,153	1,170	1,902	20,613
佐世保市	3,848	1,744	1,994	2,729	888	866	12,069
島原市	705	310	330	518	165	167	2,195
諫早市	1,747	780	981	1,330	350	412	5,600
大村市	1,168	510	683	985	260	316	3,922
平戸市	509	304	367	497	137	197	2,011
松浦市	354	212	236	323	80	123	1,328
対馬市	518	251	370	485	134	288	2,046
壱岐市	449	188	217	334	78	117	1,383
五島市	538	289	303	445	148	179	1,902
西海市	463	219	314	375	104	105	1,580
雲仙市	637	348	408	515	163	180	2,251
南島原市	682	328	423	548	179	186	2,346
市計	17,326	8,323	10,466	14,237	3,856	5,038	59,246
長与町	448	194	274	411	93	121	1,541
時津町	342	153	229	300	61	89	1,174
西彼計	790	347	503	711	154	210	2,715
東彼杵町	126	66	78	115	39	38	462
川棚町	206	73	152	205	52	56	744
波佐見町	204	107	125	195	62	65	758
東彼計	536	246	355	515	153	159	1,964
小値賀町	42	21	26	40	14	22	165
佐々町	174	64	103	124	35	37	537
北松計	216	85	129	164	49	59	702
新上五島町	285	158	160	257	79	80	1,019
南松計	285	158	160	257	79	80	1,019
町計	1,827	836	1,147	1,647	435	508	6,400
県計	19,153	9,159	11,613	15,884	4,291	5,546	65,646

3 年齢別・市町別

(令和6年3月31日現在)

市 町 村	6歳未満	6～18未満	18～65未満	65～70未満	70歳以上	計
長崎市	41	224	4,360	1,814	14,174	20,613
佐世保市	38	136	2,748	950	8,197	12,069
島原市	9	37	513	206	1,430	2,195
諫早市	19	93	1,392	528	3,568	5,600
大村市	20	80	1,070	364	2,388	3,922
平戸市	2	8	386	166	1,449	2,011
松浦市	1	10	252	130	935	1,328
対馬市	1	11	342	197	1,495	2,046
壱岐市	5	10	239	149	980	1,383
五島市	5	8	342	216	1,331	1,902
西海市	4	10	299	133	1,134	1,580
雲仙市	6	25	465	216	1,539	2,251
南島原市	4	20	454	232	1,636	2,346
市部 計	155	672	12,862	5,301	40,256	59,246
長与町	8	22	333	129	1,049	1,541
時津町	8	19	253	105	789	1,174
西彼杵郡 計	16	41	586	234	1,838	2,715
東彼杵町	1	7	103	41	310	462
川棚町	3	5	158	66	512	744
波佐見町	9	5	153	72	519	758
東彼杵郡 計	13	17	414	179	1,341	1,964
小値賀町	0	0	22	9	134	165
佐々町	5	9	98	58	367	537
北松浦郡 計	5	9	120	67	501	702
新上五島町	2	2	205	85	725	1,019
南松浦郡 計	2	2	205	85	725	1,019
郡部計	36	69	1,325	565	4,405	6,400
県 計	191	741	14,187	5,866	44,661	65,646

4 年齢別・障害別

(令和6年3月31日現在)

障害名	等級年齢別	視覚	聴覚 平衡機能	音声 そしゃく	肢体不自由					計	内部障害							計	合計
					上肢	下肢	体幹	脳原性			心臓	呼吸器	腎臓	膀胱 直腸	小腸	免疫	肝臓		
								上肢	移動										
1級	6歳未満	3	2	0	24	15	15	1	2	57	29	5	1	1	1	0	2	39	101
	6歳以上18歳未満	15	2	0	117	74	28	4	3	226	61	11	6	0	1	0	10	89	332
	18歳以上65歳未満	359	92	6	974	644	254	43	18	1,933	914	43	1,306	6	3	18	85	2,375	4,765
	65歳以上70歳未満	160	50	5	305	165	43	7	1	521	371	19	550	1	0	2	36	979	1,715
	70歳以上	1,255	194	16	1,514	629	206	2	3	2,354	5,945	95	2,291	11	2	5	72	8,421	12,240
	うち75歳以上	987	132	10	1,117	451	142	0	0	1,710	5,118	72	1,520	6	2	3	27	6,748	9,587
計	1,792	340	27	2,934	1,527	546	57	27	5,091	7,320	173	4,154	19	7	25	205	11,903	19,153	
2級	6歳未満	0	12	0	2	6	5	0	0	13	0	0	0	0	1	0	0	1	26
	6歳以上18歳未満	3	49	0	29	36	7	1	0	73	0	2	0	2	1	0	0	5	130
	18歳以上65歳未満	311	414	12	899	615	328	17	5	1,864	11	2	4	4	2	43	17	83	2,684
	65歳以上70歳未満	134	76	5	353	154	96	4	0	607	11	2	4	1	1	3	7	29	851
	70歳以上	1,078	733	29	1,980	914	556	3	1	3,454	133	9	13	7	1	5	6	174	5,468
	うち75歳以上	882	608	21	1,452	695	405	1	1	2,554	119	7	9	4	1	0	5	145	4,210
計	1,526	1,284	46	3,263	1,725	992	25	6	6,011	155	15	21	14	6	51	30	292	9,159	
3級	6歳未満	0	11	0	1	5	0	0	0	6	13	2	0	3	0	0	0	18	35
	6歳以上18歳未満	3	12	1	12	21	18	0	1	52	29	4	0	10	0	0	0	43	111
	18歳以上65歳未満	59	132	59	558	376	221	15	3	1,173	493	69	58	59	8	34	8	729	2,152
	65歳以上70歳未満	24	32	60	158	220	73	2	0	453	261	40	25	13	1	1	1	342	911
	70歳以上	227	681	289	798	2,356	617	1	0	3,772	2,890	322	162	56	0	1	4	3,435	8,404
	うち75歳以上	183	617	182	594	1,959	488	1	0	3,042	2,358	247	125	36	0	0	3	2,769	6,793
計	313	868	409	1,527	2,978	929	18	4	5,456	3,686	437	245	141	9	36	13	4,567	11,613	
4級	6歳未満	0	7	0	1	2	0	0	0	3	1	0	0	3	0	0	0	4	14
	6歳以上18歳未満	2	14	4	11	23	0	0	0	34	12	3	0	14	1	0	0	30	84
	18歳以上65歳未満	59	148	149	277	911	10	3	7	1,208	620	31	8	378	10	22	8	1,077	2,641
	65歳以上70歳未満	21	66	38	121	591	3	1	0	716	335	14	6	238	0	2	4	599	1,440
	70歳以上	184	1,575	118	565	4,862	28	0	1	5,456	2,420	211	8	1,721	3	2	7	4,372	11,705
	うち75歳以上	145	1,446	63	436	3,976	25	0	1	4,438	1,852	166	6	1,331	3	1	3	3,362	9,454
計	266	1,810	309	975	6,389	41	4	8	7,417	3,388	259	22	2,354	14	26	19	6,082	15,884	
5級	6歳未満	0	0	/	1	1	1	0	0	3	/	/	/	/	/	/	/	/	3
	6歳以上18歳未満	3	1	/	4	10	5	0	0	19	/	/	/	/	/	/	/	/	23
	18歳以上65歳未満	113	13	/	243	534	163	7	1	948	/	/	/	/	/	/	/	/	1,074
	65歳以上70歳未満	47	2	/	81	322	76	0	0	479	/	/	/	/	/	/	/	/	528
	70歳以上	334	36	/	436	1,366	489	1	1	2,293	/	/	/	/	/	/	/	/	2,663
	うち75歳以上	278	27	/	324	1,015	392	1	1	1,733	/	/	/	/	/	/	/	/	2,038
計	497	52	/	765	2,233	734	8	2	3,742	/	/	/	/	/	/	/	/	4,291	
6級	6歳未満	0	12	/	0	0	0	0	0	0	/	/	/	/	/	/	/	/	12
	6歳以上18歳未満	0	35	/	3	23	0	0	0	26	/	/	/	/	/	/	/	/	61
	18歳以上65歳未満	50	243	/	205	367	0	3	3	578	/	/	/	/	/	/	/	/	871
	65歳以上70歳未満	23	129	/	108	158	1	1	0	268	/	/	/	/	/	/	/	/	420
	70歳以上	204	2,618	/	361	999	0	0	0	1,360	/	/	/	/	/	/	/	/	4,182
	うち75歳以上	169	2,358	/	263	740	0	0	0	1,003	/	/	/	/	/	/	/	/	3,530
計	277	3,037	/	677	1,547	1	4	3	2,232	/	/	/	/	/	/	/	/	5,546	
合計	6歳未満	3	44	0	29	29	21	1	2	82	43	7	1	7	2	0	2	62	191
	6歳以上18歳未満	26	113	5	176	187	58	5	4	430	102	20	6	26	3	0	10	167	741
	18歳以上65歳未満	951	1,042	226	3,156	3,447	976	88	37	7,704	2,038	145	1,376	447	23	117	118	4,264	14,187
	65歳以上70歳未満	409	355	108	1,126	1,610	292	15	1	3,044	978	75	585	253	2	8	48	1,949	5,865
	70歳以上	3,282	5,837	452	5,654	11,126	1,896	7	6	18,689	11,388	637	2,474	1,795	6	13	89	16,402	44,662
	うち75歳以上	2,644	5,188	276	4,186	8,836	1,452	3	3	14,480	9,447	492	1,660	1,377	6	4	38	13,024	35,612
計	4,671	7,391	791	10,141	16,399	3,243	116	50	29,949	14,549	884	4,442	2,528	36	138	267	22,844	65,646	