

職員の給与等に関する報告及び勧告

令和6年10月

長崎県人事委員会

6 人 委 第 6 5 号

令和 6 年 1 0 月 4 日

長 崎 県 議 会 議 長 徳 永 達 也 様

長 崎 県 知 事 大 石 賢 吾 様

長 崎 県 人 事 委 員 会

委 員 長 水 上 正 博

職 員 の 給 与 等 に 関 す る 報 告 及 び 勧 告 に つ い て

地 方 公 務 員 法 第 8 条、第 1 4 条 及 び 第 2 6 条 の 規 定 に
基 づ き、職 員 の 給 与 に つ い て 別 紙 第 1 の と お り 報 告 し、
併 せ て そ の 改 定 に つ い て 別 紙 第 2 の と お り 勧 告 す る と と
も に、職 員 の 人 事 管 理 に つ い て 別 紙 第 3 の と お り 報 告 し
ま す。

こ の 勧 告 に 対 し、そ の 実 現 の た め、所 要 の 措 置 を と ら
れ る よ う 要 請 し ま す。

目 次

別紙第1	職員の給与に関する報告	1
1	職員の給与	1
2	民間給与の調査	1
3	職員の給与と民間企業従業員の給与との比較	6
4	生計費及び物価	9
5	国家公務員との給与水準の比較	9
6	人事院の報告及び勧告	9
7	本年の給与改定等	10
8	社会と公務の変化に応じた給与制度の整備（給与制度のアップデート）	12
別紙第2	勧告	17
別紙第3	職員の人事管理に関する報告	136
1	人材の確保	136
2	人材の育成と能力・実績に基づく人事管理の推進	138
3	働き方改革と勤務環境の整備	141

参 考 資 料 目 次

1 人事院の報告及び勧告

令和6年人事院勧告・報告の概要	147
-----------------	-----

2 民間給与関係資料

令和6年職種別民間給与実態調査の概要	161
第1表 産業別、企業規模別調査事業所数	162
第2表 民間における職種別、学歴別、企業規模別初任給	162
第3表 民間における企業規模別、職種別、学歴別給与額等	163
第4表 民間における初任給の改定状況	181
第5表 民間における家族手当の支給状況	181
第6表 民間における通勤手当の支給状況	182
第7表 民間における冬季賞与の考課査定分の配分状況	183
第8表 民間における定年制の状況	183

3 職員給与関係資料

令和6年職員給与実態調査の概要	185
第9表 職員の給料表別職員数、平均年齢及び平均経験年数	186
第10表 職員の給料表別平均給与月額	186
第11表 職員の給料表別、学歴別職員数及び構成比並びに性別職員数及び構成比	187
第12表 職員の扶養親族数別人員	187
第13表 職員の給料表別、級別、号給別人員分布	188
第14表 職員の給料表別、学歴別、年齢別平均給料月額等	204
第15表 職員の給料表別、性別、年齢別職員数	220
第16表 職員の住居手当受給者の給料表別、住居種類別職員数及び平均家賃額等	222
第17表 職員の給料表別、家賃額別職員数等	223
第18表 職員の通勤手当受給者の給料表別、通勤方法別職員数及び平均通勤手当額等(月額)	224
第19表 職員の交通機関利用者の給料表別、通勤手当額別(月額)職員数等	225
第20表 職員の交通用具使用者の給料表別、通勤距離別職員数等	226
第21表 職員の単身赴任手当の支給状況	226
第22表 職員の管理職手当の支給状況	227
第23表 職員の地域手当の支給状況	227

4 生計費関係

第24表 長崎市における費目別、世帯人員別標準生計費	229
----------------------------	-----

職員の給与等に関する報告及び勧告

職員の給与に関する報告

本委員会は、地方公務員法の規定に基づき、「職員の給与に関する条例」及び「市町村立学校県費負担教職員の給与等に関する条例」の適用を受ける職員（以下「職員」という。）の給与の実態並びに民間企業従業員の給与、国及び他の地方公共団体の職員の給与、生計費並びに人事院の勧告等、職員の給与等の決定に関係がある諸種の要件について調査検討を行ってきたので、その概要を次のとおり報告する。

1 職員の給与

本委員会が実施した「令和6年職員給与実態調査」に基づく本年4月1日現在における職員総数は17,951人である。このうち、民間給与との比較を行っている行政職給料表の適用者は4,199人であり、その平均給与月額を算出すると、給料322,611円、扶養手当9,225円、地域手当6,203円、その他の手当19,492円、計357,531円となっている。また、その平均年齢は41.5歳、平均経験年数は19.8年、性別構成は男69.9%、女30.1%、学歴別構成は大学卒70.8%、短大卒2.9%、高校卒25.5%、中学卒0.8%となっている。

なお、他の給料表の適用者を含めた職員全体の平均給与月額は、給料354,650円、扶養手当9,705円、地域手当3,870円、その他の手当20,115円、計388,340円となり、平均年齢は42.4歳となっている。

（参考資料「3 職員給与関係資料 第9表、第10表、第11表」参照）

2 民間給与の調査

職員給与と民間給与との比較を行うため、企業規模50人以上で、かつ、事業所規模50人以上の県内民間事業所451事業所のうちから、人事院が層化無作為抽出法によって抽出した140事業所を対象に、人事院と共同で「令和6年職種別民間給与実態調査」を実施した。

この調査では、公務の行政職と類似すると認められる事務・技術関係22職種3,698人及び研究員、教員等54職種714人について、本年4月分として個々の従業員に実際に支払われた給与月額及び当該従業員の役職段階、学歴、年齢等を詳細に調査した。

調査の完了率は、調査の重要性に対する民間事業所からの格段の理解と協力を得て、85.0%と非常に高いものとなっており、調査結果は広く民間事業所の給与の状況を反映したものといえる。

なお、調査を完了した産業別、企業規模別調査事業所数については第1表に示すとおりとなっている。

第 1 表 産業別、企業規模別調査事業所数

(令和 6 年 4 月)

産 業	企業規模			
	規模計	500人以上	100人以上 500人未満	100人未満
産 業 計	事業所 119	事業所 36	事業所 58	事業所 25
農 業 , 林 業 , 漁 業	4	0	1	3
鉱 業 , 採 石 業 , 砂 利 採 取 業 , 建 設 業	12	4	4	4
製 造 業	45	12	23	10
電 気 ・ ガ ス ・ 熱 供 給 ・ 水 道 業、 情 報 通 信 業、運 輸 業、郵 便 業	12	6	4	2
卸 売 業 , 小 売 業	8	2	6	0
金 融 業 , 保 険 業、 不 動 産 業 , 物 品 賃 貸 業	1	1	0	0
教 育 , 学 習 支 援 業、 医 療 , 福 祉、サ ー ビ ス 業	37	11	20	6

(注) 1 上記のほか、実地調査に際し、規模が調査対象外であることが判明した事業所及び調査不能の事業所が 21 あった。

2 調査対象事業所 140 に占める調査完了事業所 119 の割合 (調査完了率) は 85.0% である。

3 「500 人以上」とは、企業規模 500 人以上で、かつ、事業所規模 50 人以上の事業所を、「100 人以上 500 人未満」とは、企業規模 100 人以上 500 人未満で、かつ、事業所規模 50 人以上の事業所を、「100 人未満」とは、企業規模 50 人以上 100 人未満で、かつ、事業所規模 50 人以上の事業所をいう。

初任給の改定状況について、新規学卒者の採用を行った事業所の割合は、大学卒で18.4%（昨年28.7%）、高校卒で26.1%（同34.9%）となっている。そのうち初任給を増額した事業所の割合は、大学卒で69.6%（同64.3%）、高校卒で84.8%（同49.3%）となっており、初任給を据え置いた事業所の割合は、大学卒で26.6%（同35.7%）、高校卒で12.5%（同50.7%）となっている。

（参考資料「2 民間給与関係資料 第4表」参照）

給与改定の状況については、第2表のとおり、一般の従業員（係員）について、ベースアップを実施した事業所の割合は61.4%（昨年54.4%）であり、昨年に比べ、7.0ポイント増加している。一方、ベースアップを中止した事業所の割合は2.4%（同1.9%）であり、昨年に比べ、0.5ポイント増加している。

また、第3表に示すとおり、一般の従業員（係員）について、定期に行われる昇給を実施した事業所の割合は79.4%（昨年73.3%）となっている。昇給額については、昨年に比べて増額となっている事業所の割合は29.7%（同22.1%）、減額となっている事業所の割合は7.8%（同0.9%）となっている。

第2表 民間における給与改定の状況

(単位：%)

項目 役職段階	ベースアップ実施	ベースアップ中止	ベースダウン	ベース改定の慣行なし
係 員	61.4	2.4	0.0	36.2
課 長 級	58.0	3.1	0.0	38.8

(注) ベース改定の慣行の有無が不明及びベース改定の実施が未定の事業所を除いて集計した。

第3表 民間における定期昇給の実施状況

(単位：%)

項目 役職段階	定期昇給 制度あり	定期昇給実施			定期昇給 中 止	定期昇給 制度なし	
		増 額	減 額	変化なし			
係 員	79.4	79.4	29.7	7.8	41.9	0.0	20.6
課 長 級	75.4	74.6	28.9	5.8	39.8	0.8	24.6

(注) 定期昇給の有無が不明、定期昇給の実施が未定及びベース改定と定期昇給を分離することができない事業所を除いて集計した。

3 職員の給与と民間企業従業員の給与との比較

(1) 月例給

本委員会は、職員の給与水準を民間企業従業員の給与水準と均衡させること（民間準拠）を基本に勧告を行っている。

民間給与との比較方法については、単純な給与の平均値によるのではなく、職員にあっては行政職、民間にあってはこれに類似すると認められる事務・技術関係職種の者について、主な給与決定要素である役職段階、年齢、学歴を同じくする者同士を対比させ、精密に比較（ラスパイレス方式）を行っている。

本年の職員給与実態調査及び職種別民間給与実態調査の結果に基づき、4月分の給与を対比させ、比較を行ったところ、第4表のとおり、職員給与が民間給与を1人当たり10,277円（2.80%）下回っている。

第4表 職員給与と民間給与の較差

民間給与	職員給与	較差
377,855円	367,578円	10,277円（2.80%）

（注） 本年度の新規学卒の採用者は、いずれにも含まれていない。

(参考) 公民給与の比較における対応関係

行政職給料表	企業規模500人以上の事業所	企業規模100人以上500人未満の事業所	企業規模50人以上100人未満の事業所
9級	支店長、工場長、部長、部次長		
8級	課長	支店長、工場長、部長、部次長	
7級			支店長、工場長、部長、部次長
6級	課長代理	課長	支店長、工場長、部長、部次長
5級			課長
4級	係長	課長代理	課長代理
3級		係長	係長
2級	主任	主任	主任
1級	係員	係員	係員

(注) 係制を採っていない事業所において、課長代理以上に直属し、かつ、直属の部下を有する主任については、係長に含めている。

(2) 特別給

本委員会は、民間における特別給の支給割合（月数）を算出し、これを職員の期末手当及び勤勉手当の年間の平均支給月数と比較した上で、0.05月単位で改定を行っている。

本年の特別給に関する調査の結果、昨年8月から本年7月までの1年間において、民間事業所で支払われた賞与等の特別給は、第5表のとおり、所定内給与月額との4.60月分に相当しており、職員の期末手当及び勤勉手当の年間の平均支給月数（4.50月）が民間事業所の特別給の支給割合を0.10月分下回っていた。

第5表 民間における特別給の支給状況

項	目	金額等
平均所定内給与月額	下半期（A1）	350,918円
	上半期（A2）	359,881円
特別給の支給額	下半期（B1）	800,625円
	上半期（B2）	834,076円
特別給の支給割合	下半期（B1/A1）	2.28月分
	上半期（B2/A2）	2.32月分
	年間計	4.60月分

（注） 下半期とは令和5年8月から令和6年1月まで、上半期とは同年2月から7月までの期間をいう。
備考 職員の場合、現行の年間支給月数は、4.50月である。

4 生計費及び物価

(1) 標準生計費

本委員会が、総務省統計局の家計調査報告を基礎として人事院方式により算定した長崎市における2人世帯、3人世帯及び4人世帯の標準生計費は、本年4月においては、それぞれ158,630円、195,190円及び231,770円となっている。

(参考資料「4 生計費関係 第24表」参照)

(2) 物価指数

総務省統計局による本年4月の消費者物価指数は、昨年4月と比較して、全国で2.5%、長崎市で2.9%の増加となっている。

(総務省統計局「消費者物価指数月報」参照)

5 国家公務員との給与水準の比較

行政職給料表の適用を受ける職員の給与水準(令和5年4月)を国家公務員の給与水準と比較(経験年数別、学歴別)したところ、国家公務員を100とした場合、ラスパイレス指数は98.2となっている。

6 人事院の報告及び勧告

人事院は、本年8月8日、国会及び内閣に対し、国家公務員の給与に関する報告及び勧告、公務員人事管理に関する報告を行った。

国家公務員の給与に関する報告及び勧告では、本年4月時点で、国家公務員の月例給が民間給与を11,183円(2.76%)下回っていることから、月例給の引上げ改定を行うこととしている。

また、特別給について、国家公務員の期末手当及び勤勉手当の年間の平均支給月数が民間事業所の特別給の支給割合を0.10月分下回っていたことから、支給月数を0.10月分引き上げる必要があり、支給月数の引上げ分は、期末手当及び勤勉手当に均等に配分することとしている。

さらに、「多様で有為な人材の確保」、「職員の成長支援と組織パフォーマンスの向上」、「Well-being の実現に向けた環境整備」という現下の公務員人事管理をめぐる重点課題に対応するため、社会と公務の変化に応じた給与制度の整備（給与制度のアップデート）として、様々な側面から包括的な見直しを行い、時代の要請に即した給与制度への抜本的な転換を図ることとしている。

（参考資料「Ⅰ 人事院の報告及び勧告」参照）

7 本年の給与改定等

(1) 改定の基本方針

職員の給与決定に関係がある基礎的諸条件は、以上報告したとおりである。

月例給については、前記3(1)のとおり、本年4月時点で、職員給与が民間給与を10,277円（2.80%）下回っていた。

人事院は、国家公務員の給与について、初任給や若年層に特に重点を置きつつ、おおむね30歳台後半までの職員に重点を置いて、全ての職員を対象に俸給月額を引き上げるよう勧告した。

特別給については、前記3(2)のとおり、職員の年間支給月数が民間の支給割合を0.10月分下回っていた。

人事院は、民間の支給割合との均衡を図るため、国家公務員の特別給の支給月数を引き上げ、その引上げ分は、期末手当及び勤勉手当に均等に配分することを勧告した。

人事委員会の給与勧告制度は、公務員の労働基本権制約の代償措置として、職員に対し社会一般の情勢に適応した適正な給与を確保する機能を有するものであり、長期的視点からみると、県民の理解が得られる給与水準を職員に対し保障するとともに、県行政運営の安定にも資するものと考えている。

以上の諸事情を総合的に勘案すれば、職員の給与については、次のとおり改定を行う必要がある。

(2) 改定すべき事項

ア 給料表

給料表（教育職給料表（二）、教育職給料表（三）、小学校中学校教育職給料表及び高等学校教育職給料表（以下「教育職給料表等」という。）を除く。）については、人事院勧告の内容に準じた改定を行う必要がある。

なお、教育職給料表等については、行政職給料表との均衡を考慮して改定する必要がある。

イ 初任給調整手当

医師に対する初任給調整手当については、人事院勧告の内容に準じた改定を行う必要がある。

ウ 期末・勤勉手当

期末・勤勉手当については、支給月数を0.10月分引き上げ、4.60月分とするなど、人事院勧告の内容に準じた改定を行う必要がある。

(3) その他検討を要すべき事項

獣医師の処遇改善について

獣医師の欠員が年々増加しており、人材の確保・定着の観点からも、他の都道府県の動向に留意し、獣医師の給与面における処遇改善について検討する必要がある。

8 社会と公務の変化に応じた給与制度の整備（給与制度のアップデート）

人事院は、本年の給与改定に加え、給与制度のアップデートとして「若年層の採用等におけるより競争力のある給与水準の設定」、「職務や職責をより重視した俸給体系等の整備」、「能力・実績をより適切に反映した昇給・ボーナスの決定」、「地域における民間給与水準の反映」、「採用や異動をめぐる様々なニーズへの適応」、「その他環境の変化への対応」の6つの観点から給与制度を整備することとした。

具体的な措置内容として、新規学卒者等の初任給・若年層の俸給月額的大幅な引上げ、係長級から本府省課長補佐級までの俸給月額の最低水準の引上げ、本府省課室長級については職責重視の俸給体系への見直しを行うこととした。また、諸手当については、地域手当の支給地域・級地区分等の見直し、配偶者に係る扶養手当の廃止と子に係る扶養手当の引上げ、新幹線等の利用を含む通勤手当の支給拡充等を報告・勧告した。

また、総務省の「社会の変革に対応した地方公務員制度のあり方に関する検討会給与分科会」が示した「給与分科会の取りまとめに向けた基本的方向性」では、地方公務員の給与については、地方公務員法上、「情勢適応の原則（第14条第1項）」、「職務給の原則（第24条第1項）」、「均衡の原則（第24条第2項）」、「条例主義（第24条第5項ほか）」の各種原則に基づき決定される必要があるとしている。

このような基本的な考え方の下、給料について、人材確保の観点から、採用市場における給与面での競争力を向上させるため、新卒初任給や若年層の給与水準を引き上げることや、組織パフォーマンス向上等の観点から、管理職員について職務や職責を重視した給料体系に見直すことは適当であるとしたうえで、国家公務員の給与制度のアップデートの措置内容をどのように反映するのかは各地方公共団体における独自の判断の余地が必要としている。また、諸手当について、国家公務員の給与制度のアップデートの措置内容を踏まえ、適切に対応する必要があるとしている。

以上の点に加え、他の都道府県の取扱いの状況を勘案すれば、本県職員の給与については、地方公務員法の均衡の原則や情勢適応の原則等の各種原則に基づき、人事院の報告及び勧告の趣旨を踏まえた見直しを行う必要がある。

(1) 給料表

人事院は、人材確保の観点から、採用市場における給与面での競争力を向上させるため、新規学卒者等の初任給・若年層の俸給月額的大幅な引上げを先行して措置することとした。

係長級から本府省課長補佐級までの職員を対象とする職務の級では、若手・中堅の優秀者層が早期に昇格した場合のメリットの拡大や民間人材等を採用する際の給与額の引上げを図るため、各級の初号の俸給月額を引き上げることとした。

また、本府省課室長級の職員を対象とする職務の級では、職務や職責をより重視した俸給体系とするため、各級の初号の俸給月額を引き上げつつ上下の隣接する職務の級間での俸給月額の重なりを解消するとともに、現行の号俸を大きくくり化することとした。

本県においても、人事院勧告の内容に準じた改定を行う必要がある。

(2) 昇給制度

人事院は、役職段階に応じた各職員層において、個々の職員の能力・実績をより適切に反映できるよう、昇給制度を見直すこととした。具体的には、新たな管理職層となる行政職俸給表（一）８級以上であるもの及び各俸給表において職務の級がこれに相当するものについては、勤務成績が特に良好である場合に限り昇給すること等に見直した。また、医療職俸給表（二）７級以上であるもの及び医療職俸給表（三）６級以上であるもの等については、良好な成績で勤務した場合の昇給の号俸数を３号俸とすることを標準とすることとした。

本県においても、組織パフォーマンスの向上等に資する人事制度とする必要がある。国及び他の都道府県の動向等に留意しつつ、昇給制度について見直しを行う必要がある。

(3) 地域手当

人事院は、地域手当について、級地区分の設定を都道府県単位へ広域化するとともに、級地区分及び支給割合を再編成したうえで、最新のデータを用いて地域の民間賃金の状況を国家公務員給与に反映させるよう、現行と同様に「賃金構造基本統計調査」（厚生労働省）により算出した賃金指数をもとに支給地域及び級地区分・支給割合を指定することとした。また、支給割合が引き下がる地域に在勤する職員の生活への影響等を考慮して、1年ごとに1ポイントを減じ、段階的に実施することとした。

本県においても、経過措置を含め、人事院勧告の内容に準じた改定を行う必要がある。

(4) 扶養手当

人事院は、配偶者の働き方に中立的な制度に向かう社会状況の変化に対応するとともに、子を有する職員に対する生計費の補填を充実させるため、配偶者に係る手当を廃止し、その原資を用いて子に係る手当額を引き上げることとした。また、配偶者手当の受給者への影響をできるだけ少なくする観点から、廃止・引上げともに2年間で段階的に実施することとした。

本県においても、経過措置を含め、人事院勧告の内容に準じた改定を行う必要がある。

(5) 通勤手当

人事院は、新幹線等の利用を含めた長距離の通勤をする職員の経済的負担を軽減するため、1か月当たりの交通機関等に係る通勤手当の額、交通用具に係る通勤手当の額及び新幹線等に係る通勤手当の額を合算した額の限度を150,000円に引き上げることとした。また、人材確保や人事配置の円滑化を図る観点から、新幹線等に係る通勤手当の支給要件を見直すこととした。

本県においても、国及び他の都道府県の動向等に留意しつつ、見直しを行う必要がある。

(6) 単身赴任手当

人事院は、人材確保の観点から、新規採用職員を支給対象とするよう単身赴任手当の支給要件を見直すこととした。

本県においても、人事院勧告の内容に準じた改定を行う必要がある。

(7) 管理職員特別勤務手当

人事院は、管理職員に対して緊急対応等の勤務実績に応じた適切な処遇を確保する観点から、平日深夜に係る管理職員特別勤務手当の支給対象時間及び支給対象職員を拡大することとした。

本県においても、人事院勧告の内容に準じた改定を行う必要がある。

(8) 勤勉手当の成績率

人事院は、特に高い業績を挙げた者に対してより高い水準の処遇が可能になるよう、勤勉手当の成績率の上限を引き上げることとした。

本県においても、国及び他の都道府県の動向等に留意しつつ、見直しの必要性について検討する必要がある。

(9) 特定任期付職員の特別給

人事院は、特定任期付職員について、勤務成績を適時のタイミングで給与に反映することが適当であり、勤務成績に応じてより高い年収水準を可能とすることは人材の確保にも資するとして、期末手当及び勤勉手当を支給する形に改め、特定任期付職員業績手当を廃止することとした。

本県においても、人事院勧告の内容に準じた改定を行う必要がある。

(10) 定年前再任用短時間勤務職員等の諸手当

人事院は、定年前再任用短時間勤務職員及び暫定再任用職員が、勤務地を異にする異動を含め様々な勤務先で活躍できるよう、住居手当等、異動の円滑化に資する手当を新たに支給することとした。

本県においても、人事院勧告の内容に準じた改定を行う必要がある。

(11) 今後の検討にあたり留意すべき事項

人事院は、昨年9月に各界有識者による人事行政諮問会議を設置し、公務員人事管理の在り方について議論を行ってきたところであり、本年5月に諮問会議中間報告で示された方向性を踏まえ、先んじて着手できる施策については8月の人事院勧告に盛り込むこととし、給与制度のアップデートとして現下の人事管理上の重点課題に対応するための具体的な措置内容を勧告した。

人事院は、今後も同会議による更なる議論も踏まえつつ、職務ベースの報酬設定や能力・実績主義の徹底等について取り組んでいくこととしており、本県においても、今後の国の動向を注視しながら、適切に対応していく必要がある。

勸 告

本委員会は、報告した諸資料に基づき、次の事項を実現するため、職員の給与に関する条例（昭和32年長崎県条例第45号）、市町村立学校県費負担教職員の給与等に関する条例（昭和32年長崎県条例第46号）、一般職の任期付職員の採用等に関する条例（平成14年長崎県条例第43号）及び職員の定年等に関する条例等の一部を改正する条例（令和4年長崎県条例第28号）を改正することを勧告する。

I 本年の給与改定

1 職員の給与に関する条例の改正

(1) 給料表について

現行の給料表を別記第1のとおり改定すること。

(2) 諸手当について

ア 初任給調整手当について

(ア) 医療職給料表（一）の適用を受ける医師及び歯科医師に対する支給月額を416,600円とすること。

(イ) 医療職給料表（一）以外の給料表の適用を受ける医師及び歯科医師で、医学又は歯学に関する専門的知識を必要とする職を占めるものに対する支給月額の限度を51,600円とすること。

イ 期末手当及び勤勉手当について

(ア) 令和6年12月期

α 特定幹部職員以外の職員

期末手当の支給割合を1.275月分（定年前再任用短時間勤務職員にあっては、0.7125月分）とし、勤勉

手当の支給割合を1.075月分（定年前再任用短時間勤務職員にあっては、0.5125月分）とすること。

b 特定幹部職員

期末手当の支給割合を1.075月分（定年前再任用短時間勤務職員にあっては、0.6125月分）とし、勤勉手当の支給割合を1.275月分（定年前再任用短時間勤務職員にあっては、0.6125月分）とすること。

(1) 令和7年6月期以降

a 特定幹部職員以外の職員

6月及び12月に支給される期末手当の支給割合をそれぞれ1.25月分（定年前再任用短時間勤務職員にあっては、それぞれ0.7月分）とし、6月及び12月に支給される勤勉手当の支給割合をそれぞれ1.05月分（定年前再任用短時間勤務職員にあっては、それぞれ0.5月分）とすること。

b 特定幹部職員

6月及び12月に支給される期末手当の支給割合をそれぞれ1.05月分（定年前再任用短時間勤務職員にあっては、それぞれ0.6月分）とし、6月及び12月に支給される勤勉手当の支給割合をそれぞれ1.25月分（定年前再任用短時間勤務職員にあっては、それぞれ0.6月分）とすること。

2 市町村立学校県費負担教職員の給与等に関する条例の改正

(1) 給料表について

現行の給料表を別記第2のとおり改定すること。

(2) 期末手当及び勤勉手当について

ア 令和6年12月期

期末手当の支給割合を1.275月分（定年前再任用短時

間勤務職員にあっては、0.7125月分)とし、勤勉手当の支給割合を1.075月分(定年前再任用短時間勤務職員にあっては、0.5125月分)とすること。

イ 令和7年6月期以降

6月及び12月に支給される期末手当の支給割合をそれぞれ1.25月分(定年前再任用短時間勤務職員にあっては、それぞれ0.7月分)とし、6月及び12月に支給される勤勉手当の支給割合をそれぞれ1.05月分(定年前再任用短時間勤務職員にあっては、それぞれ0.5月分)とすること。

3 一般職の任期付職員の採用等に関する条例の改正

(1) 給料表について

現行の給料表を別記第3のとおり改定すること。

(2) 特定任期付職員の令和6年12月期の期末手当について

期末手当の支給割合を1.75月分とすること。

II 社会と公務の変化に応じた給与制度の整備のための給与改定

I 職員の給与に関する条例及び市町村立学校県費負担教職員の給与等に関する条例の改正

(1) 給料表について

Iの1の(1)による改定後の給料表を別記第4のとおり改定することとし、新給料表への切替えは、別記第5の切替要領によること。

また、Iの2の(1)による改定後の給料表を別記第6のとおり改定することとし、新給料表への切替えは、別記第7の切替要領によること。

(2) 昇給制度について

行政職給料表の適用を受ける職員でその職務の級が8級以上であるもの及びこれに相当する職員として人事委員会規則で定める職員の昇給については、当該職員の勤務成績が極めて良好である場合又は特に良好である場合に限り行うものとし、昇給させる場合の昇給の号給数は、勤務成績に応じて人事委員会規則で定める基準に従い決定するものとする。

(3) 諸手当について

ア 扶養手当

扶養手当については、国家公務員の「社会と公務の変化に応じた給与制度の整備」（給与制度のアップデート）に関する人事院勧告の内容に準じて改定すること。

イ 地域手当

地域手当については、国家公務員の給与制度のアップデートに関する人事院勧告の内容に準じて改定すること。

ウ 通勤手当

通勤手当の1箇月当たりの交通機関等に係る通勤手当の額、交通用具に係る通勤手当の額及び新幹線鉄道等に係る通勤手当の額を合算した額の限度については、国家公務員の給与制度のアップデートに関する人事院勧告で示された額を限度に改定すること。

エ 単身赴任手当

単身赴任手当については、国家公務員の給与制度のアップデートに関する人事院勧告の内容に準じて改定すること。

オ 管理職員特別勤務手当

管理職員特別勤務手当については、国家公務員の給与制度のアップデートに関する人事院勧告の内容に準じて

改定すること。

カ 定年前再任用短時間勤務職員の諸手当

定年前再任用短時間勤務職員の諸手当については、国家公務員の給与制度のアップデートに関する人事院勧告の内容に準じて改定すること。

2 一般職の任期付職員の採用等に関する条例の改正

特定任期付職員の特別給については、国家公務員の給与制度のアップデートに関する人事院勧告の内容に準じて改定すること。

3 職員の定年等に関する条例等の一部を改正する条例の改正

暫定再任用職員の諸手当については、国家公務員の給与制度のアップデートに関する人事院勧告の内容に準じて改定すること。

4 経過措置

ⅡのⅠの(3)に係る経過措置については、国家公務員の給与制度のアップデートに関する人事院勧告の内容に準じること。

Ⅲ 改定の実施時期

この改定は、令和6年4月1日から実施すること。ただし、ⅠのⅠの(2)のイの(1)及び2の(2)のイ並びにⅡについては、令和7年4月1日から実施すること。

別 記 第 1

行政職給料表

職員 の 区分	職務 の 級 号 給	1 級	2 級	3 級	4 級	5 級	6 級	7 級	8 級	9 級
		給料月額	給料月額	給料月額	給料月額	給料月額	給料月額	給料月額	給料月額	給料月額
		円	円	円	円	円	円	円	円	円
	1	183,500	230,000	261,300	287,300	309,800	335,000	373,400	415,600	465,500
	2	184,600	231,500	262,300	288,900	311,500	336,900	376,000	418,000	468,600
	3	185,800	233,000	263,300	290,400	313,200	338,700	378,300	420,500	471,600
	4	186,900	234,500	264,300	291,900	314,700	340,500	380,500	422,900	474,600
	5	188,000	236,000	265,300	293,400	316,100	342,200	382,400	424,800	477,600
	6	189,700	237,500	266,300	294,900	317,400	343,900	384,700	426,900	480,600
	7	191,300	239,000	267,300	296,300	318,700	345,500	386,800	429,000	483,600
	8	192,900	240,500	268,300	297,600	320,000	347,200	388,800	431,200	486,700
	9	194,500	242,000	269,300	298,800	321,300	348,800	390,800	433,100	489,400
	10	196,200	243,400	270,300	300,300	323,100	350,500	393,100	435,200	492,500
	11	197,800	244,800	271,300	301,800	324,900	352,100	395,300	437,300	495,500
	12	199,400	246,200	272,300	303,200	326,600	353,700	397,500	439,200	498,600
	13	201,000	247,400	273,300	304,600	328,300	355,200	399,700	440,900	501,300
	14	202,700	248,600	274,300	305,700	330,000	356,900	402,000	442,700	503,600
	15	204,400	249,800	275,300	306,700	331,700	358,500	404,200	444,600	505,900
	16	206,100	251,000	276,400	307,900	333,400	360,100	406,500	446,500	508,200
	17	207,400	252,100	277,400	309,100	335,000	361,700	408,300	448,300	510,200
	18	209,000	253,200	278,700	310,700	336,700	363,500	410,200	450,100	511,600
	19	210,600	254,300	280,000	312,300	338,400	365,000	412,100	451,900	513,100
	20	212,100	255,400	281,200	313,900	340,000	366,600	413,900	453,600	514,500
	21	213,600	256,400	282,500	315,400	341,500	368,000	415,700	455,400	515,700
	22	215,200	257,400	283,800	317,000	343,100	369,600	417,500	456,900	517,100
	23	216,800	258,400	285,000	318,600	344,700	371,200	419,300	458,300	518,600
	24	218,400	259,400	286,200	320,200	346,200	372,700	421,100	459,800	520,100
	25	220,000	260,400	287,300	321,700	347,600	374,600	422,700	461,200	521,200
	26	221,700	261,300	288,500	323,400	349,300	376,500	424,200	462,500	522,300
	27	223,000	262,200	289,800	325,000	350,900	378,400	425,700	463,800	523,500
	28	224,300	263,100	291,100	326,600	352,500	380,200	427,200	465,000	524,700
	29	225,600	263,900	292,400	328,000	353,700	381,700	428,700	466,000	525,700
	30	226,700	264,700	293,400	329,700	355,200	383,500	430,000	466,700	526,600
	31	227,800	265,500	294,400	331,400	356,700	385,200	431,300	467,400	527,500
	32	228,900	266,300	295,500	333,000	358,200	386,800	432,500	468,100	528,400
	33	230,000	267,000	296,600	334,200	359,900	388,500	433,700	468,800	529,200
	34	231,100	267,800	297,800	336,100	361,700	389,900	435,000	469,500	530,100
	35	232,200	268,600	298,900	337,800	363,400	391,300	436,300	470,100	530,800
	36	233,300	269,300	300,100	339,400	365,100	392,700	437,500	470,700	531,300
	37	234,400	270,000	301,300	340,900	366,500	394,100	438,700	471,200	532,000
	38	235,400	270,800	302,600	342,500	367,800	395,300	439,500	471,800	532,600
	39	236,400	271,600	303,900	344,100	369,000	396,500	440,300	472,400	533,400
	40	237,300	272,300	305,200	345,700	370,400	397,500	441,100	473,000	534,000
	41	238,200	273,000	306,500	347,400	371,500	398,600	441,700	473,500	534,500
	42	239,100	273,800	307,800	349,200	372,400	399,800	442,300	474,000	
	43	239,900	274,600	309,100	351,000	373,400	400,900	442,900	474,400	
	44	240,700	275,300	310,400	352,800	374,500	402,000	443,500	474,700	
	45	241,400	276,000	311,700	354,300	375,300	402,700	444,200	475,000	
	46	242,000	276,700	313,000	355,700	376,200	403,400	445,000		
	47	242,600	277,400	314,300	357,100	377,100	404,100	445,400		
	48	243,200	278,100	315,400	358,500	377,900	404,800	446,100		
	49	243,800	278,800	316,300	360,000	378,700	405,400	446,600		
	50	244,400	279,500	317,600	360,800	379,500	406,000	447,000		
	51	245,000	280,200	318,900	361,800	380,300	406,500	447,400		
	52	245,500	280,900	320,200	362,800	381,000	406,900	447,800		

定年前再任用短時間勤務職員以外の職員	53	246,000	281,500	321,400	363,700	381,700	407,300	448,200
	54	246,400	282,200	322,700	364,800	382,400	407,500	448,600
	55	246,700	282,800	323,900	365,700	383,100	407,800	449,000
	56	247,000	283,500	325,100	366,700	383,800	408,100	449,300
	57	247,300	284,100	326,400	367,600	384,300	408,400	449,600
	58	247,600	284,800	327,500	368,300	384,900	408,700	450,000
	59	247,900	285,400	328,600	369,000	385,500	409,000	450,300
	60	248,200	286,100	329,700	369,600	386,200	409,300	450,600
	61	248,500	286,700	330,400	370,000	386,600	409,500	450,900
	62	248,800	287,400	331,300	370,600	387,200	409,800	
	63	249,100	288,000	332,000	371,300	387,800	410,100	
	64	249,400	288,500	332,800	372,000	388,300	410,400	
	65	249,700	289,000	333,600	372,300	388,700	410,600	
	66	250,000	289,600	334,000	373,000	389,300	410,900	
	67	250,300	290,100	334,600	373,700	389,900	411,200	
	68	250,600	290,700	335,300	374,300	390,400	411,500	
	69	250,900	291,200	336,100	374,600	390,800	411,700	
	70	251,200	291,700	336,800	375,100	391,300	412,000	
	71	251,500	292,300	337,500	375,700	391,800	412,300	
	72	251,800	292,900	338,100	376,300	392,400	412,500	
	73	252,100	293,400	338,600	376,600	392,700	412,700	
	74	252,400	293,900	339,200	377,200	393,100	413,000	
	75	252,700	294,300	339,700	377,900	393,500	413,300	
	76	253,000	294,600	340,300	378,500	393,900	413,500	
	77	253,300	294,800	340,600	378,900	394,200	413,700	
	78	253,600	295,100	341,100	379,400	394,500	414,000	
	79	253,900	295,300	341,500	380,000	394,800	414,300	
	80	254,200	295,600	341,900	380,500	395,000	414,500	
	81	254,500	295,800	342,300	381,000	395,200	414,700	
	82	254,800	296,000	342,800	381,600	395,500	415,000	
	83	255,100	296,300	343,300	382,100	395,800	415,300	
	84	255,400	296,500	343,800	382,400	396,000	415,500	
	85	255,700	296,800	344,100	382,800	396,200	415,700	
	86	256,000	297,100	344,500	383,300	396,500		
	87	256,300	297,400	344,900	383,700	396,800		
	88	256,600	297,700	345,300	384,100	397,000		
	89	256,900	298,000	345,600	384,500	397,200		
	90	257,200	298,300	346,000	385,000	397,500		
	91	257,500	298,600	346,400	385,400	397,800		
	92	257,800	299,000	346,800	385,800	398,000		
	93	258,100	299,200	347,000	386,100	398,200		
	94		299,400	347,400				
	95		299,700	347,800				
	96		300,100	348,200				
	97		300,300	348,400				
	98		300,600	348,800				
	99		301,000	349,200				
	100		301,400	349,500				
	101		301,600	349,800				
	102		301,900	350,200				
	103		302,200	350,600				
	104		302,500	351,000				
	105		302,700	351,500				
106		303,000	351,900					
107		303,300	352,300					
108		303,600	352,700					

	109		303,800	353,200						
	110		304,200	353,600						
	111		304,600	353,900						
	112		304,900	354,200						
	113		305,100	354,700						
	114		305,300							
	115		305,600							
	116		306,000							
	117		306,200							
	118		306,400							
	119		306,700							
	120		307,000							
	121		307,400							
	122		307,600							
	123		307,900							
	124		308,200							
	125		308,500							
定年前 再任用 短時間 勤務職 員		基 準 給料月額	基 準 給料月額	基 準 給料月額	基 準 給料月額	基 準 給料月額	基 準 給料月額	基 準 給料月額	基 準 給料月額	基 準 給料月額
		円	円	円	円	円	円	円	円	円
		192,000	219,500	260,000	279,700	294,900	320,600	362,700	396,200	448,000

備考 この表は、他の給料表の適用を受けないすべての職員に適用する。

公安職給料表

職員の 区分	職務 の級 号給	1 級	2 級	3 級	4 級	5 級	6 級	7 級	8 級	9 級
		給料月額	給料月額	給料月額	給料月額	給料月額	給料月額	給料月額	給料月額	給料月額
		円	円	円	円	円	円	円	円	円
	1	211,600	232,600	255,500	290,400	320,000	342,400	364,800	393,500	430,500
	2	214,000	234,800	257,500	291,700	321,700	344,100	366,500	395,300	432,300
	3	216,400	237,000	259,700	293,000	323,400	345,700	368,200	397,000	434,200
	4	218,800	239,200	261,900	294,200	325,100	347,300	369,900	398,700	436,100
	5	221,200	241,400	264,000	295,400	326,600	348,900	371,600	400,300	437,500
	6	223,600	243,400	265,300	296,400	328,000	350,000	373,200	401,800	439,100
	7	226,000	245,400	266,600	297,400	329,300	351,100	374,800	403,300	440,700
	8	228,200	247,200	267,900	298,300	330,600	352,200	376,400	404,800	442,100
	9	230,400	249,000	269,200	298,900	331,900	353,300	377,900	406,200	443,500
	10	232,500	250,700	270,500	299,600	333,400	355,000	379,500	407,800	445,200
	11	234,600	252,400	271,800	300,300	334,900	356,700	381,100	409,400	446,800
	12	236,600	253,800	273,100	301,000	336,400	358,300	382,600	410,900	448,200
	13	238,600	255,200	274,400	301,700	337,900	359,900	384,100	412,400	449,100
	14	240,600	257,000	275,600	302,400	339,300	361,600	385,800	414,500	450,700
	15	242,600	258,400	276,700	303,100	340,600	363,200	387,500	416,500	452,500
	16	244,200	259,900	278,200	303,700	341,900	364,800	389,200	418,600	454,300
	17	245,800	261,400	279,500	304,400	343,200	366,400	390,700	420,300	455,800
	18	247,300	262,600	280,800	305,200	344,800	368,000	392,300	421,900	457,600
	19	248,800	263,800	282,100	305,900	346,400	369,600	393,900	423,500	459,400
	20	250,300	264,900	283,300	306,700	348,000	371,200	395,500	425,000	461,100
	21	251,800	266,200	284,500	307,400	349,500	372,800	397,100	426,500	462,700
	22	253,400	267,400	285,100	308,200	351,100	374,400	398,700	428,100	464,400
	23	254,900	268,700	285,700	309,200	352,700	376,000	400,300	429,500	466,000
	24	256,400	270,000	286,300	310,100	354,200	377,600	401,900	430,900	467,800
	25	257,900	271,400	286,800	311,000	355,700	379,200	403,400	432,000	469,300
	26	259,100	272,800	287,400	312,300	357,300	380,800	405,400	433,400	470,700
	27	260,300	274,100	288,000	313,600	358,900	382,400	407,400	434,900	472,200
	28	261,500	275,400	288,500	314,900	360,400	384,000	409,400	436,400	473,500
	29	262,700	276,400	289,000	316,200	361,900	385,600	410,900	437,700	474,700
	30	264,000	277,700	289,600	317,700	363,500	387,200	412,600	439,400	475,400
	31	265,300	279,000	290,100	319,000	365,100	388,900	414,200	441,000	476,100
	32	266,600	280,200	290,600	320,100	366,700	390,600	415,900	442,600	476,700
	33	267,900	281,400	291,100	321,100	368,100	392,300	417,500	444,000	477,200
	34	269,400	282,000	291,700	322,300	369,800	394,300	419,000	445,700	477,900
	35	270,700	282,600	292,200	323,500	371,500	396,200	420,500	447,400	478,500
	36	272,100	283,200	292,700	324,600	373,100	398,100	421,900	449,000	479,100
	37	273,100	283,700	293,200	325,700	374,700	399,800	423,100	450,400	479,400
	38	274,400	284,300	293,800	326,900	376,300	401,200	424,600	451,100	480,000
	39	275,700	284,900	294,400	328,100	377,900	402,400	426,100	451,800	480,500
	40	276,900	285,500	295,000	329,200	379,600	403,700	427,500	452,500	481,000
	41	278,100	286,000	295,700	330,300	381,300	404,700	429,000	452,900	481,500
	42	278,700	286,600	296,400	331,500	383,300	405,800	430,300	453,400	481,900
	43	279,300	287,200	297,100	332,700	385,300	406,800	431,500	454,000	482,300
	44	279,900	287,700	297,800	333,900	387,300	407,800	432,700	454,600	482,700
	45	280,300	288,200	298,400	335,100	389,000	408,900	433,700	455,200	483,000
	46	280,900	288,700	299,300	336,300	390,700	410,100	434,400	455,900	
	47	281,400	289,200	300,100	337,500	392,200	411,200	435,200	456,400	
	48	281,900	289,700	300,900	338,700	393,700	412,300	435,900	456,900	
	49	282,400	290,300	301,700	339,900	394,900	413,500	436,400	457,400	
	50	283,000	290,800	302,800	341,200	395,900	414,300	436,800	457,700	
	51	283,500	291,400	303,900	342,400	396,900	415,100	437,200	458,000	
	52	284,000	292,000	304,900	343,600	397,900	415,700	437,500	458,400	

定年前再任用短時間勤務職員以外の職員

53	284,500	292,600	305,900	344,800	399,000	416,200	437,800	458,800
54	285,100	293,300	307,000	346,200	400,100	416,900	438,100	459,000
55	285,600	294,000	308,000	347,500	401,200	417,600	438,400	459,300
56	286,100	294,700	309,100	348,800	402,300	418,200	438,700	459,500
57	286,600	295,300	310,100	349,700	403,600	418,900	438,900	459,900
58	287,100	296,200	311,200	351,000	404,400	419,300	439,200	460,100
59	287,600	297,000	312,300	352,200	405,200	419,900	439,500	460,300
60	288,100	297,800	313,400	353,400	405,800	420,500	439,800	460,500
61	288,600	298,600	314,400	354,600	406,300	420,900	440,100	460,900
62	289,100	299,500	315,500	356,000	407,000	421,300	440,400	
63	289,600	300,400	316,600	357,400	407,700	421,800	440,700	
64	290,100	301,300	317,700	358,800	408,400	422,300	441,000	
65	290,600	302,100	318,700	360,100	408,700	422,800	441,200	
66	291,100	303,000	319,800	361,600	409,400	423,400	441,500	
67	291,600	303,800	320,900	363,100	410,100	423,800	441,800	
68	292,100	304,600	322,000	364,500	410,600	424,200	442,100	
69	292,600	305,500	323,000	365,700	411,000	424,600	442,300	
70	293,100	306,400	324,200	367,100	411,400	424,900	442,600	
71	293,600	307,300	325,400	368,400	411,900	425,200	442,900	
72	294,100	308,200	326,600	369,800	412,400	425,500	443,100	
73	294,600	309,000	327,300	370,900	412,900	425,800	443,300	
74	295,200	309,900	328,600	372,100	413,300	426,100	443,600	
75	295,800	310,800	329,900	373,300	413,800	426,400	443,900	
76	296,300	311,600	331,200	374,500	414,300	426,600	444,200	
77	296,800	312,300	332,500	375,800	414,800	426,800	444,400	
78	297,400	313,200	333,900	377,000	415,300	427,100	444,700	
79	298,000	314,100	335,300	378,200	415,900	427,400	445,000	
80	298,600	315,100	336,700	379,300	416,400	427,600	445,300	
81	299,200	316,000	338,000	380,400	416,800	427,800	445,500	
82	299,900	317,100	339,600	381,600	417,400	428,100	445,800	
83	300,600	318,100	341,100	382,700	417,900	428,400	446,100	
84	301,200	319,100	342,600	383,900	418,100	428,600	446,400	
85	301,800	320,000	344,000	385,000	418,400	428,800	446,600	
86	302,500	321,000	345,500	385,600	418,900	429,100		
87	303,200	322,000	347,000	386,100	419,200	429,400		
88	303,900	323,000	348,400	386,600	419,500	429,600		
89	304,600	324,000	349,700	387,200	419,800	429,800		
90	305,400	325,300	350,900	387,800	420,200	430,100		
91	306,200	326,500	352,100	388,400	420,600	430,400		
92	306,900	327,700	353,400	389,000	421,000	430,600		
93	307,400	328,900	354,700	389,300	421,300	430,800		
94	308,300	330,200	356,200	389,800				
95	309,200	331,400	357,700	390,300				
96	310,000	332,600	359,100	390,800				
97	310,800	333,800	360,400	391,200				
98	311,800	335,100	361,600	391,600				
99	312,700	336,300	362,700	392,100				
100	313,600	337,500	363,900	392,600				
101	314,500	338,900	365,000	393,000				
102	315,500	339,800	366,100	393,500				
103	316,500	340,800	367,200	394,000				
104	317,400	341,900	368,300	394,500				
105	318,200	343,000	369,500	394,800				
106	318,800	344,100	370,000	395,200				
107	319,400	345,100	370,600	395,700				
108	320,000	346,100	371,200	396,000				

109	320,500	347,300	371,800	396,300						
110	321,000	348,300	372,300	396,800						
111	321,400	349,300	372,700	397,300						
112	321,900	350,200	373,200	397,800						
113	322,700	351,100	373,600	398,100						
114	323,400	352,000	374,000	398,600						
115	324,100	353,000	374,500	399,100						
116	324,700	354,000	375,000	399,600						
117	325,300	355,000	375,400	399,900						
118	326,000	355,400	375,900	400,400						
119	326,700	356,000	376,500	400,900						
120	327,500	356,600	377,000	401,400						
121	328,100	356,900	377,200	401,800						
122	328,400	357,300	377,700	402,300						
123	328,900	357,700	378,200	402,700						
124	329,400	358,100	378,600	403,200						
125	329,700	358,500	379,100	403,600						
126		358,900	379,600							
127		359,300	380,100							
128		359,700	380,600							
129		360,100	380,900							
130		360,500	381,400							
131		360,900	381,900							
132		361,300	382,400							
133		361,500	382,700							
134		362,000	383,200							
135		362,400	383,600							
136		362,700	384,000							
137		363,000	384,300							
138		363,400	384,800							
139		363,900	385,300							
140		364,400	385,800							
141		364,700	386,100							
142		365,200								
143		365,700								
144		366,200								
145		366,500								
定年前 再任用 短時間 勤務職 員	基 準 給料月額	基 準 給料月額	基 準 給料月額	基 準 給料月額	基 準 給料月額	基 準 給料月額	基 準 給料月額	基 準 給料月額	基 準 給料月額	基 準 給料月額
	円	円	円	円	円	円	円	円	円	円
	246,200	258,000	262,200	293,800	310,600	324,900	348,600	384,200	416,200	

備考 この表は、警察官で人事委員会規則で定めるものに適用する。

海事職給料表

職員の 区分	職務 の級 号給	1 級	2 級	3 級	4 級	5 級
		給料月額	給料月額	給料月額	給料月額	給料月額
		円	円	円	円	円
	1	188,600	218,800	276,000	314,700	353,500
	2	190,000	222,000	277,800	315,900	355,300
	3	191,300	225,200	279,500	317,000	357,000
	4	192,600	228,400	281,200	318,100	358,700
	5	193,800	231,600	282,900	319,200	360,400
	6	195,400	234,700	284,400	320,300	361,900
	7	197,000	237,800	285,800	321,400	363,300
	8	198,500	240,800	287,300	322,400	364,600
	9	199,900	243,800	288,800	323,400	365,600
	10	201,800	246,700	290,300	324,800	367,300
	11	203,700	249,500	291,700	326,400	369,000
	12	205,600	252,300	293,100	328,000	370,700
	13	207,300	255,100	294,500	329,900	372,200
	14	209,000	258,000	295,900	331,500	373,900
	15	210,700	260,800	297,300	333,100	375,600
	16	212,300	263,400	298,700	334,700	377,200
	17	213,800	266,000	300,100	336,400	378,800
	18	216,500	267,400	301,500	338,000	380,300
	19	219,200	268,800	302,800	339,600	381,800
	20	221,800	270,200	304,100	341,200	383,300
	21	224,400	271,600	305,400	342,700	384,800
	22	226,600	272,800	306,200	343,500	386,200
	23	228,700	274,000	307,000	344,300	387,500
	24	230,800	275,100	307,700	345,100	388,800
	25	232,900	276,200	308,400	345,900	390,300
	26	234,700	276,800	309,100	346,700	391,900
	27	236,500	277,300	309,800	347,500	393,500
	28	238,100	277,800	310,500	348,300	395,100
	29	239,600	278,300	311,200	349,100	396,700
	30	241,200	278,700	311,800	349,900	398,200
	31	242,800	279,100	312,400	350,700	399,600
	32	244,300	279,500	313,000	351,500	401,000
	33	245,800	279,900	313,600	352,200	402,400
	34	247,100	280,300	314,200	353,000	403,700
	35	248,300	280,700	314,800	353,800	404,900
	36	249,500	281,000	315,300	354,500	406,100
	37	250,600	281,300	315,800	355,200	407,300
	38	251,700	281,600	316,300	355,900	408,400
	39	252,800	281,900	316,800	356,600	409,400
	40	253,800	282,200	317,200	357,300	410,400
	41	254,800	282,500	317,600	358,000	410,900
	42	255,700	282,800	318,000	358,700	411,800
	43	256,600	283,100	318,400	359,300	412,700
	44	257,400	283,400	318,800	360,000	413,600
	45	258,200	283,700	319,200	360,800	414,500
	46	259,000	284,000	319,600	361,600	415,400
	47	259,800	284,300	320,000	362,300	416,300
	48	260,500	284,600	320,400	363,000	417,200
	49	261,200	284,900	320,800	363,700	418,000
	50	261,900	285,200	321,200	364,500	418,900
	51	262,600	285,500	321,600	365,300	419,800
	52	263,200	285,700	321,900	366,100	420,500

定年前再任用短時間勤務職員以外の職員	53	263,800	285,900	322,200	366,900	420,700	
	54	264,400	286,200	322,500	367,900	421,100	
	55	265,000	286,500	322,800	368,800	421,500	
	56	265,600	286,700	323,100	369,500	421,800	
	57	266,200	286,900	323,400	370,100	422,100	
	58	266,800	287,200	323,700	371,000	422,300	
	59	267,400	287,500	324,000	371,900	422,700	
	60	268,000	287,700	324,200	372,700	423,100	
	61	268,600	287,900	324,400	373,200	423,400	
	62	269,200	288,200	324,700	373,600	423,900	
	63	269,800	288,500	325,000	373,900	424,500	
	64	270,400	288,700	325,200	374,200	425,000	
	65	270,900	288,900	325,400	374,500	425,600	
	66	271,400	289,100	325,700	374,900	426,200	
	67	271,900	289,300	326,000	375,200	426,700	
	68	272,400	289,600	326,200	375,500	427,200	
	69	272,900	289,900	326,400	375,700	427,800	
	70	273,400			376,000	428,300	
	71	273,900			376,300	428,900	
	72	274,300			376,600	429,500	
	73	274,700			376,900	430,000	
	74	275,000			377,100	430,600	
	75	275,300			377,500	431,100	
	76	275,500			377,800	431,700	
	77	275,700			378,100	432,200	
	78	276,000			378,600	432,700	
	79	276,300			379,100	433,300	
	80	276,500			379,500	433,900	
	81	276,700			379,900	434,200	
	82	277,000			380,300	434,800	
	83	277,200			380,800	435,400	
	84	277,400			381,300	435,900	
	85	277,700			381,700	436,300	
	86				382,200	436,800	
	87				382,600	437,500	
	88				383,000	438,200	
	89				383,500	438,400	
	90				384,000		
	91				384,500		
	92				385,000		
	93				385,300		
	94				385,700		
	95				386,000		
	96				386,400		
	97				386,900		
	98				387,200		
	99				387,700		
	100				388,100		
	101				388,700		
	定年前再任用短時間勤務職員		基準給料月額	基準給料月額	基準給料月額	基準給料月額	基準給料月額
			円	円	円	円	円
			219,400	225,100	255,100	284,900	326,200

備考 この表は、船舶に乗り組む職員で人事委員会規則で定めるものに適用する。

教育職給料表(二)

職員 の 区分	職務 の級 号給	1 級	2 級	特 2 級	3 級	4 級
		給料月額	給料月額	給料月額	給料月額	給料月額
		円	円	円	円	円
	1	199,900	246,300	298,200	354,600	423,900
	2	202,200	247,800	300,000	356,000	425,700
	3	204,500	249,200	301,800	357,400	427,500
	4	206,700	250,600	303,600	358,800	429,100
	5	208,900	252,000	305,400	360,200	430,600
	6	211,200	253,200	307,200	361,500	432,100
	7	213,400	254,400	309,000	362,800	433,900
	8	215,600	255,600	310,700	364,100	435,700
	9	217,800	257,000	312,400	365,300	437,400
	10	220,000	258,200	314,200	366,800	439,200
	11	222,200	259,500	316,000	368,300	441,100
	12	224,400	260,800	317,800	369,700	442,900
	13	226,600	262,100	319,700	371,000	444,600
	14	228,700	264,000	321,500	372,500	446,500
	15	230,800	265,800	323,300	374,000	448,300
	16	232,900	267,600	325,000	375,400	450,200
	17	235,000	269,300	326,600	376,800	451,900
	18	236,800	271,500	328,500	378,300	453,700
	19	238,500	273,700	330,400	379,700	455,500
	20	240,200	275,900	332,300	381,100	457,300
	21	241,900	278,100	334,100	382,500	458,900
	22	243,200	280,300	336,100	384,000	460,600
	23	244,500	282,500	337,900	385,500	462,500
	24	245,800	284,600	339,700	386,900	464,200
	25	247,000	286,600	341,400	388,200	465,900
	26	248,200	288,500	343,100	389,700	467,500
	27	249,400	290,400	344,700	391,200	469,000
	28	250,600	292,200	346,300	392,700	470,500
	29	251,700	294,000	347,900	394,100	472,000
	30	252,900	295,900	349,200	395,600	473,300
	31	254,100	297,700	350,400	397,100	474,600
	32	255,300	299,400	351,600	398,600	475,900
	33	256,400	301,100	352,900	400,000	477,100
	34	257,700	302,900	354,500	401,600	477,800
	35	259,000	304,600	356,100	403,200	478,500
	36	260,300	306,200	357,600	404,700	479,200
	37	261,700	307,800	359,100	405,900	479,800
	38	263,100	309,500	360,700	407,300	
	39	264,400	311,300	362,300	408,700	
	40	265,700	313,000	363,800	410,000	
	41	267,000	314,300	365,300	411,600	
	42	268,000	316,200	366,900	413,000	
	43	269,000	318,000	368,500	414,300	
	44	269,900	319,700	370,000	415,700	
	45	270,600	321,400	371,500	417,100	
	46	271,400	323,300	373,100	418,400	
	47	272,200	325,000	374,700	419,900	
	48	273,000	326,700	376,200	421,400	
	49	273,800	328,400	377,700	423,000	
	50	274,600	330,200	379,200	424,400	
	51	275,300	332,000	380,700	426,000	
	52	276,100	333,700	382,100	427,500	

	53	276,900	335,400	383,500	429,200
	54	277,700	336,700	385,000	430,700
	55	278,500	338,000	386,400	432,300
	56	279,300	339,300	387,800	433,900
	57	280,000	340,800	389,300	435,400
	58	280,600	342,400	390,900	436,900
	59	281,400	343,900	392,500	438,100
	60	282,300	345,500	393,900	439,300
	61	283,100	347,000	395,100	440,500
	62	283,700	348,600	396,500	441,800
	63	284,500	350,200	397,900	443,000
	64	285,200	351,700	399,200	444,200
	65	286,200	353,200	400,400	445,300
	66	287,000	354,800	401,600	446,500
	67	287,800	356,400	402,900	447,700
	68	288,500	357,900	404,200	448,900
	69	289,200	359,400	405,500	450,100
	70	290,000	361,000	406,800	451,300
	71	290,800	362,600	408,200	452,500
	72	291,500	364,100	409,400	453,700
定年前再任用短時間勤務職員以外の職員	73	292,200	365,600	410,600	454,800
	74	292,900	367,200	412,000	455,400
	75	293,600	368,800	413,400	455,900
	76	294,200	370,300	414,700	456,400
	77	294,800	371,800	415,900	456,900
	78	295,500	373,200	417,100	
	79	296,200	374,600	418,400	
	80	296,800	375,900	419,800	
	81	297,400	377,200	421,100	
	82	298,100	378,600	422,300	
	83	298,800	380,000	423,300	
	84	299,500	381,300	424,500	
	85	300,200	382,400	425,700	
	86	301,000	383,800	426,800	
	87	301,700	385,100	428,000	
	88	302,400	386,400	429,000	
	89	303,100	387,600	430,100	
	90	304,000	388,900	431,100	
91	304,800	390,000	432,100		
92	305,600	391,200	433,100		
93	306,100	392,400	434,000		
94	306,900	393,500	434,800		
95	307,700	394,700	435,600		
96	308,500	395,900	436,400		
97	309,200	397,300	437,100		
98	310,000	398,300	437,500		
99	310,800	399,300	437,900		
100	311,500	400,300	438,300		
101	312,300	401,200	438,700		
102	313,200	402,200	439,000		
103	314,100	403,300	439,300		
104	314,900	404,400	439,500		
105	315,500	405,100	439,800		
106	316,300	406,000	440,100		
107	317,100	406,900	440,400		
108	317,900	407,800	440,600		

	109	318,600	408,600	440,800		
	110	319,000	409,400	441,100		
	111	319,400	410,200	441,400		
	112	319,900	411,000	441,600		
	113	320,400	411,600	441,800		
	114	320,800	412,300	442,100		
	115	321,300	413,000	442,400		
	116	321,700	413,700	442,600		
	117	322,200	414,300	442,800		
	118	322,700	414,800			
	119	323,100	415,200			
	120	323,600	415,500			
	121	324,100	415,800			
	122	324,500	416,100			
	123	325,000	416,400			
	124	325,500	416,600			
	125	326,100	416,800			
	126	326,400	417,100			
	127	326,700	417,400			
	128	327,000	417,600			
	129	327,200	417,800			
	130	327,500	418,100			
	131	327,800	418,400			
	132	328,000	418,600			
	133	328,200	418,800			
	134	328,400	419,100			
	135	328,600	419,400			
	136	328,900	419,600			
	137	329,200	419,800			
	138	329,400	420,100			
	139	329,700	420,400			
	140	330,000	420,600			
	141	330,200	420,800			
	142	330,400	421,100			
	143	330,700	421,400			
	144	330,900	421,600			
	145	331,200	421,800			
	146	331,400				
	147	331,700				
	148	332,000				
	149	332,200				
	150	332,400				
	151	332,700				
	152	333,000				
	153	333,200				
定年前 再任用 短時間 勤務職員		基準給料月額	基準給料月額	基準給料月額	基準給料月額	基準給料月額
		円	円	円	円	円
		238,500	279,100	308,200	336,600	421,900

備考(1) この表は、高等学校及びこれに準ずるもので人事委員会の指定するものに勤務する校長、副校長、教頭、主幹教諭、指導教諭、教諭、養護教諭、栄養教諭、助教諭、実習助手その他の職員で人事委員会規則で定めるもの並びに高等学校における教育と一貫した教育を施す中学校に勤務する校長、副校長、教頭、主幹教諭、指導教諭、教諭、養護教諭、助教諭その他の職員で人事委員会規則で定めるものに適用する。

(2) この表の適用を受ける職員のうち、その職務の級が3級である職員で人事委員会規則で定めるものの給料月額は、この表の額に7,700円をそれぞれ加算した額とする。

教育職給料表(三)

職員の 区分	職務 の級 号給	1 級	2 級	特 2 級	3 級	4 級
		給料月額	給料月額	給料月額	給料月額	給料月額
		円	円	円	円	円
	1	199,900	220,700	298,200	323,900	413,600
	2	202,200	223,100	300,000	326,000	415,100
	3	204,500	225,500	301,800	328,100	416,600
	4	206,700	227,900	303,600	330,200	418,000
	5	208,900	230,300	305,400	332,200	419,300
	6	211,200	232,700	307,200	334,300	420,700
	7	213,400	235,100	309,000	336,400	422,100
	8	215,600	237,500	310,700	338,500	423,500
	9	217,800	239,900	312,400	340,500	424,900
	10	220,000	241,500	314,200	342,600	426,300
	11	222,200	243,100	316,000	344,700	427,700
	12	224,400	244,700	317,800	346,700	429,000
	13	226,600	246,300	319,700	348,700	430,300
	14	228,700	247,800	321,500	350,200	431,700
	15	230,800	249,200	323,300	351,700	433,100
	16	232,900	250,600	325,000	353,200	434,500
	17	235,000	252,000	326,600	354,600	435,700
	18	236,800	253,200	328,500	356,000	437,000
	19	238,500	254,400	330,400	357,400	438,200
	20	240,200	255,600	332,300	358,800	439,500
	21	241,900	257,000	334,100	360,200	440,600
	22	243,200	258,200	336,100	361,500	441,700
	23	244,500	259,500	337,900	362,800	442,900
	24	245,800	260,800	339,700	364,100	444,100
	25	247,000	262,100	341,400	365,300	445,400
	26	248,100	264,000	343,100	366,600	446,600
	27	249,200	265,800	344,700	367,800	447,600
	28	250,300	267,600	346,300	369,000	448,700
	29	251,500	269,300	347,900	370,200	449,900
	30	252,800	271,500	349,200	371,400	450,700
	31	254,000	273,700	350,400	372,600	451,500
	32	255,200	275,900	351,600	373,700	452,400
	33	256,300	278,100	352,900	374,800	453,300
	34	257,500	280,300	354,300	376,000	453,800
	35	258,700	282,500	355,700	377,200	454,300
	36	259,900	284,600	357,000	378,300	454,800
	37	261,100	286,600	358,300	379,400	455,300
	38	262,300	288,500	359,700	380,600	
	39	263,500	290,400	361,100	381,800	
	40	264,700	292,200	362,400	382,900	
	41	265,900	294,000	363,700	384,000	
	42	267,000	295,900	365,100	385,200	
	43	268,100	297,700	366,400	386,400	
	44	269,200	299,400	367,700	387,500	
	45	270,200	301,100	369,000	388,600	
	46	271,000	302,900	370,200	389,800	
	47	271,800	304,600	371,400	391,000	
	48	272,600	306,200	372,600	392,200	
	49	273,300	307,800	373,800	393,400	
	50	274,100	309,500	375,000	394,700	
	51	274,800	311,300	376,200	395,900	
	52	275,500	313,000	377,400	397,100	

定年前再任用短時間勤務職員以外の職員

53	276,300	314,300	378,500	398,300
54	277,100	316,200	379,700	399,600
55	277,900	318,000	380,900	400,600
56	278,600	319,700	382,100	401,700
57	279,300	321,400	383,200	402,900
58	280,100	323,300	384,500	404,100
59	280,900	325,000	385,800	405,300
60	281,600	326,700	387,000	406,500
61	282,200	328,400	387,900	407,600
62	282,900	330,200	389,100	408,600
63	283,600	332,000	390,100	409,900
64	284,200	333,700	391,200	411,100
65	284,900	335,400	392,000	412,300
66	285,600	336,700	393,100	413,400
67	286,300	338,000	394,100	414,500
68	287,000	339,300	395,100	415,600
69	287,700	340,800	396,200	416,600
70	288,500	342,300	397,200	417,800
71	289,200	343,800	398,300	419,000
72	289,900	345,300	399,400	420,200
73	290,400	346,700	400,400	420,800
74	291,100	348,200	401,500	421,600
75	291,800	349,700	402,600	422,300
76	292,400	351,200	403,600	422,800
77	293,000	352,600	404,500	423,100
78	293,700	354,100	405,400	423,400
79	294,300	355,600	406,400	423,800
80	294,900	357,100	407,400	424,200
81	295,500	358,500	408,200	424,500
82	296,100	359,800	409,000	424,900
83	296,700	361,100	409,700	425,200
84	297,300	362,300	410,500	425,500
85	297,800	363,500	411,200	425,800
86	298,300	364,700	411,800	426,200
87	298,800	365,900	412,500	426,500
88	299,300	367,000	413,200	426,800
89	299,700	368,100	413,800	427,100
90	300,300	369,200	414,500	427,400
91	300,800	370,300	415,000	427,700
92	301,300	371,400	415,600	427,900
93	301,600	372,500	416,000	428,100
94	302,100	373,700	416,400	
95	302,600	374,800	416,700	
96	303,000	375,900	417,000	
97	303,400	376,900	417,200	
98	303,900	377,900	417,500	
99	304,400	378,800	417,800	
100	304,800	379,700	418,000	
101	305,200	380,500	418,200	
102	305,600	381,500	418,500	
103	306,000	382,400	418,800	
104	306,300	383,300	419,000	
105	306,500	384,100	419,200	
106	306,800	385,000	419,500	
107	307,100	385,900	419,800	
108	307,300	386,800	420,000	

109	307,500	387,600	420,200		
110	307,700	388,600	420,500		
111	308,000	389,500	420,800		
112	308,300	390,400	421,000		
113	308,500	391,000	421,200		
114	308,700	391,900	421,500		
115	308,900	392,800	421,800		
116	309,200	393,700	422,000		
117	309,500	394,500	422,200		
118	309,700	395,200			
119	310,000	396,000			
120	310,300	396,800			
121	310,500	397,400			
122	310,700	398,100			
123	310,900	398,800			
124	311,200	399,400			
125	311,500	400,000			
126		400,700			
127		401,200			
128		401,800			
129		402,400			
130		403,000			
131		403,500			
132		404,000			
133		404,300			
134		404,600			
135		404,900			
136		405,200			
137		405,500			
138		405,800			
139		406,100			
140		406,400			
141		406,700			
142		407,000			
143		407,300			
144		407,600			
145		407,800			
146		408,100			
147		408,400			
148		408,600			
149		408,800			
150		409,100			
151		409,400			
152		409,600			
153		409,800			
154		410,100			
155		410,400			
156		410,600			
157		410,800			
定年前 再任用 短時間 勤務職 員	基準給料月額	基準給料月額	基準給料月額	基準給料月額	基準給料月額
	円	円	円	円	円
	229,700	276,000	303,400	330,000	411,900

備考(1) この表は、中学校、小学校及びこれらに準ずるもので人事委員会の指定するものに勤務する校長、副校長、教頭、主幹教諭、指導教諭、教諭、養護教諭、栄養教諭、助教諭その他の職員で人事委員会規則で定めるものに適用する。

(2) この表の適用を受ける職員のうち、その職務の級が3級である職員で人事委員会規則で定めるものの給料月額は、この表の額に7,500円をそれぞれ加算した額とする。

研究職給料表

職員の 区分	職務 の級 号給	1 級	2 級	3 級	4 級	5 級
		給料月額	給料月額	給料月額	給料月額	給料月額
		円	円	円	円	円
	1	183,900	233,900	311,600	355,400	399,900
	2	185,000	238,200	313,500	356,800	402,500
	3	186,200	240,900	315,400	358,200	405,100
	4	187,300	243,600	317,300	359,500	407,600
	5	188,400	246,200	319,100	360,700	409,700
	6	190,500	247,800	320,900	361,900	412,100
	7	192,600	249,300	322,700	363,100	414,500
	8	194,700	250,800	324,400	364,200	416,800
	9	196,800	252,300	326,100	365,300	419,100
	10	198,800	254,400	328,100	366,700	421,500
	11	200,800	256,500	330,100	368,000	423,900
	12	202,800	258,500	332,100	369,300	426,200
	13	204,800	260,500	333,900	370,600	428,500
	14	206,700	262,800	335,900	372,000	431,200
	15	208,600	265,100	337,800	373,400	433,900
	16	210,400	267,300	339,700	374,700	436,600
	17	212,100	269,500	341,500	376,000	439,100
	18	213,900	271,900	343,100	377,400	441,600
	19	215,700	274,300	344,700	378,800	444,100
	20	217,500	276,700	346,300	380,200	446,500
	21	219,300	279,000	347,900	381,600	448,900
	22	221,100	281,100	348,900	383,000	451,500
	23	222,800	283,200	349,900	384,400	454,100
	24	224,500	285,200	350,900	385,800	456,400
	25	226,200	287,200	352,000	387,200	458,600
	26	228,300	289,100	353,300	388,700	460,900
	27	230,200	291,000	354,500	390,100	463,400
	28	232,100	292,900	355,700	391,500	465,800
	29	234,000	294,800	356,900	392,900	468,300
	30	235,100	296,300	358,000	394,400	470,800
	31	236,200	297,800	359,100	395,900	473,300
	32	237,300	299,300	360,200	397,400	475,700
	33	238,700	300,800	361,300	398,900	478,000
	34	240,200	302,300	362,300	400,500	480,400
	35	241,700	303,800	363,300	402,100	482,800
	36	243,200	305,200	364,300	403,800	485,300
	37	244,700	306,600	365,200	405,000	487,700
	38	246,300	307,500	366,100	406,400	490,200
	39	247,900	308,400	366,900	407,800	492,600
	40	249,500	309,300	367,700	409,100	495,100
	41	251,100	310,100	368,400	410,400	497,400
	42	252,600	310,600	369,200	411,700	499,600
	43	254,100	311,100	370,000	413,200	501,800
	44	255,600	311,600	370,800	414,700	504,000
	45	257,100	312,100	371,600	415,900	505,600
	46	258,400	312,600	372,400	417,100	507,100
	47	259,600	313,100	373,200	418,700	508,700
	48	260,800	313,600	374,000	420,200	510,200
	49	262,000	314,000	374,800	421,500	511,900
	50	263,100	314,500	376,100	422,900	513,300
	51	264,200	315,000	377,400	424,300	514,700
	52	265,300	315,500	378,600	425,700	516,200

定年前再任用短時間勤務職員以外の職員	53	266,400	315,900	379,300	427,100	517,300
	54	267,500	316,400	380,300	428,500	518,500
	55	268,500	316,800	381,100	429,900	519,700
	56	269,500	317,200	381,800	431,300	520,900
	57	270,500	317,600	382,500	432,400	521,800
	58	271,200	318,000	383,200	433,700	522,800
	59	271,800	318,400	383,900	435,100	523,800
	60	272,400	318,800	384,600	436,400	524,800
	61	273,000	319,200	385,200	437,200	525,900
	62	273,600	319,800	385,900	438,000	526,800
	63	274,200	320,400	386,700	438,900	527,500
	64	274,800	321,000	387,500	439,800	528,200
	65	275,400	321,500	388,100	440,600	529,000
	66	276,000	322,100	388,900	441,400	529,800
	67	276,600	322,700	389,600	442,000	530,600
	68	277,200	323,300	390,300	442,800	531,400
	69	277,800	323,800	390,900	443,200	532,100
	70	278,500	324,400	391,600	443,800	532,900
	71	279,200	325,000	392,300	444,300	533,700
	72	279,900	325,600	393,000	444,800	534,500
	73	280,500	326,100	393,700	445,300	535,200
	74	281,200	326,800	394,300		
	75	281,900	327,500	394,900		
	76	282,600	328,200	395,600		
	77	283,200	328,900	396,300		
	78	283,900	329,600	396,800		
	79	284,600	330,300	397,400		
	80	285,200	331,000	398,000		
	81	285,800	331,700	398,500		
	82	286,500	332,500	399,100		
	83	287,200	333,200	399,700		
	84	287,800	333,800	400,200		
	85	288,400	334,300	400,700		
	86	289,100	334,800	401,200		
	87	289,800	335,200	401,700		
	88	290,400	335,600	402,400		
	89	291,000	335,900	402,800		
	90	291,700	336,400			
	91	292,400	336,800			
	92	293,000	337,200			
	93	293,600	337,500			
	94	294,300	337,900			
	95	294,900	338,300			
	96	295,500	338,700			
	97	295,800	339,200			
	98	296,400	339,700			
	99	297,000	340,200			
	100	297,500	340,700			
	101	298,000	341,200			
	102	298,400	341,700			
	103	298,800	342,200			
	104	299,200	342,700			
	105	299,600	343,100			
106	300,100	343,500				
107	300,600	344,000				
108	300,900	344,400				

	109	301,100	344,900			
	110	301,500	345,300			
	111	301,800	345,700			
	112	302,000	346,100			
	113	302,300	346,600			
	114	302,600	347,000			
	115	302,900	347,400			
	116	303,200	347,800			
	117	303,500	348,300			
	118	303,800	348,700			
	119	304,000	349,100			
	120	304,300	349,500			
	121	304,600	349,900			
定年前 再任用 短時間 勤務職 員		基準給料月額	基準給料月額	基準給料月額	基準給料月額	基準給料月額
		円	円	円	円	円
		221,800	263,600	288,600	331,400	390,600

備考 この表は、試験場等で人事委員会の指定するものに勤務し、試験研究又は調査研究業務に従事する職員で人事委員会規則で定めるものに適用する。

医療職給料表（一）

職員の 区分	職務 の級 号給	1 級	2 級	3 級	4 級
		給料月額	給料月額	給料月額	給料月額
		円	円	円	円
	1	291,400	370,000	426,700	484,400
	2	293,700	372,600	428,700	486,200
	3	296,000	375,100	430,700	488,000
	4	298,200	377,600	432,600	489,800
	5	300,300	380,100	434,500	491,600
	6	303,800	382,800	436,100	493,300
	7	307,300	385,500	437,700	495,000
	8	310,700	388,100	439,300	496,700
	9	314,100	390,200	440,900	498,400
	10	317,600	392,700	442,700	500,500
	11	321,000	395,200	444,500	502,600
	12	324,400	397,700	446,300	504,700
	13	327,800	400,300	448,100	506,700
	14	331,300	403,000	449,900	508,600
	15	334,700	405,600	451,700	510,700
	16	338,100	408,100	453,500	512,700
	17	341,500	410,500	455,100	514,600
	18	344,600	412,700	457,100	516,600
	19	347,700	414,800	459,000	518,600
	20	350,800	416,900	460,900	520,400
	21	354,000	419,000	462,300	522,200
	22	357,100	420,500	464,100	524,000
	23	360,200	422,000	465,900	525,800
	24	363,200	423,500	467,700	527,600
	25	366,200	424,900	469,500	529,200
	26	368,500	426,400	471,300	531,000
	27	370,800	427,900	473,100	532,800
	28	373,000	429,300	474,900	534,600
	29	374,900	430,700	476,700	536,200
	30	376,600	432,200	478,500	538,000
	31	378,300	433,700	480,300	539,800
	32	380,100	435,100	482,100	541,500
	33	381,900	436,500	483,900	543,100
	34	383,700	438,000	485,800	544,900
	35	385,300	439,500	487,700	546,600
	36	386,700	440,900	489,600	548,300
	37	388,100	442,300	491,500	549,800
	38	389,600	443,700	493,200	551,400
	39	391,100	445,100	495,000	552,800
	40	392,600	446,500	496,800	554,400
	41	394,100	447,900	498,400	555,900
	42	394,800	449,300	500,200	557,300
	43	395,400	450,700	502,000	558,700
	44	396,100	452,100	503,600	560,000
	45	397,000	453,500	505,000	561,200
	46	397,600	454,900	506,700	562,200
	47	398,200	456,300	508,500	563,200
	48	398,800	457,700	510,200	564,200
	49	399,400	459,100	511,700	565,200
	50	399,900	460,800	513,000	566,100
	51	400,400	462,400	514,300	567,000
	52	400,900	464,000	515,600	567,900

定年前再任用短時間勤務職員以外の職員	53	401,400	465,600	516,600	568,700
	54	401,800	466,800	517,900	569,600
	55	402,200	468,000	519,200	570,500
	56	402,600	469,100	520,500	571,400
	57	403,000	470,100	521,500	572,300
	58	403,400	471,100	522,300	573,200
	59	403,800	472,000	523,100	574,100
	60	404,200	472,800	523,900	574,800
	61	404,600	473,500	524,800	575,700
	62	405,000	474,200	525,600	576,600
	63	405,400	474,900	526,400	577,500
	64	405,800	475,500	527,100	578,400
	65	406,100	476,200	527,900	579,300
	66		476,900	528,700	
	67		477,500	529,400	
	68		478,100	530,300	
	69		478,400	531,200	
	70		479,000	532,000	
	71		479,700	532,900	
	72		480,400	533,800	
	73		480,800	534,600	
	74		481,400	535,500	
	75		482,100	536,400	
	76		482,800	537,100	
	77		483,200	537,900	
	78		483,800	538,800	
	79		484,400	539,700	
	80		484,900	540,600	
	81		485,400	541,400	
	82		485,900	542,300	
83		486,400	543,200		
84		486,900	544,100		
85		487,300	544,900		
86		487,800	545,800		
87		488,200	546,700		
88		488,700	547,600		
89		489,200	548,400		
90		489,800			
91		490,400			
92		490,800			
93		491,300			
94		491,900			
95		492,500			
96		493,000			
97		493,500			
定年前再任用短時間勤務職員		基準給料月額	基準給料月額	基準給料月額	基準給料月額
		円	円	円	円
		301,700	344,400	399,500	473,300

備考 この表は、本庁、保健所、こども医療福祉センター等に勤務する医師及び歯科医師で人事委員会規則で定めるものに適用する。

医療職給料表（二）

職員の 区分	職務 の級 号給	1 級	2 級	3 級	4 級	5 級	6 級	7 級
		給料月額	給料月額	給料月額	給料月額	給料月額	給料月額	給料月額
		円	円	円	円	円	円	円
	1	188,600	227,400	258,500	278,600	303,500	341,100	379,500
	2	190,700	228,700	259,700	279,400	305,000	342,800	381,800
	3	192,800	230,000	260,800	280,200	306,500	344,500	384,100
	4	194,900	231,300	261,900	281,000	308,000	346,100	386,400
	5	196,900	232,500	263,000	281,800	309,500	347,700	388,700
	6	198,900	233,600	263,800	282,600	310,900	349,400	391,300
	7	200,900	234,600	264,600	283,400	312,300	351,000	393,900
	8	202,700	235,600	265,400	284,100	313,700	352,600	396,500
	9	204,500	236,700	266,200	284,800	315,000	354,200	398,600
	10	206,400	237,900	267,000	285,500	316,400	355,900	400,800
	11	208,300	239,200	267,800	286,200	317,800	357,600	403,000
	12	210,400	240,500	268,600	287,000	319,200	359,200	405,200
	13	212,100	241,800	269,400	287,800	320,600	360,700	407,200
	14	214,100	243,100	270,200	288,600	322,200	362,400	409,200
	15	216,300	244,400	271,000	289,400	323,700	364,000	411,200
	16	218,400	245,600	271,800	290,100	325,200	365,600	413,200
	17	220,500	246,800	272,600	290,800	326,700	367,200	415,000
	18	221,600	248,000	273,400	291,900	328,300	368,800	416,900
	19	222,700	249,200	274,200	293,000	329,800	370,400	418,800
	20	223,800	250,400	275,000	294,200	331,300	372,000	420,600
	21	224,900	251,500	275,800	295,400	332,800	373,600	422,400
	22	225,800	252,400	276,600	296,600	334,400	375,600	424,000
	23	226,700	253,200	277,400	297,800	335,900	377,600	425,600
	24	227,600	254,000	278,200	299,000	337,400	379,600	427,100
	25	228,500	254,800	279,000	300,200	338,900	381,000	428,600
	26	229,400	255,600	279,900	301,400	340,500	382,700	429,900
	27	230,300	256,400	280,800	302,600	342,100	384,400	431,200
	28	231,200	257,200	281,600	303,800	343,600	386,100	432,500
	29	232,100	258,000	282,400	305,000	344,900	387,800	433,800
	30	233,000	258,800	283,300	306,200	346,400	389,300	435,000
	31	233,900	259,600	284,200	307,300	347,900	390,800	436,200
	32	234,800	260,400	285,000	308,500	349,400	392,300	437,300
	33	235,600	261,200	285,800	309,800	350,900	393,600	438,500
	34	236,400	262,000	286,900	311,000	352,400	394,900	439,600
	35	237,200	262,700	287,900	312,200	353,900	396,200	440,800
	36	238,000	263,500	288,900	313,400	355,300	397,300	442,000
	37	238,800	264,400	289,900	314,600	356,700	398,400	443,100
	38	239,600	265,200	291,000	315,700	358,300	399,500	443,900
	39	240,400	266,000	292,000	316,900	359,800	400,600	444,300
	40	241,200	266,800	293,000	318,100	361,300	401,700	445,000
	41	241,800	267,600	294,000	319,300	362,500	402,500	445,500
	42	242,400	268,400	295,000	320,600	363,600	403,300	445,900
	43	243,000	269,200	296,000	321,900	364,800	404,100	446,300
	44	243,500	270,000	297,000	323,100	365,900	404,900	446,700
	45	244,000	270,700	298,000	324,000	366,900	405,300	447,100
	46	244,600	271,500	299,200	325,200	367,700	405,900	447,500
	47	245,100	272,300	300,300	326,400	368,700	406,400	447,900
	48	245,500	273,100	301,400	327,600	369,800	406,800	448,200
	49	245,900	273,800	302,500	328,700	370,800	407,200	448,500
	50	246,400	274,600	303,600	329,700	371,800	407,400	448,900
	51	246,900	275,300	304,700	330,700	372,800	407,700	449,200
	52	247,400	276,000	305,800	331,600	373,700	408,000	449,500

定年前再任用短時間勤務職員以外の職員	53	247,700	276,700	306,900	332,500	374,500	408,300	449,800
	54	248,000	277,400	308,000	333,500	375,300	408,600	
	55	248,300	278,100	309,100	334,500	376,200	408,900	
	56	248,600	278,800	310,200	335,400	377,000	409,200	
	57	248,900	279,500	311,200	335,900	377,500	409,400	
	58	249,200	280,200	312,200	336,800	378,300	409,700	
	59	249,500	280,900	313,200	337,500	379,100	410,000	
	60	249,800	281,500	314,200	338,400	379,900	410,300	
	61	250,100	282,100	315,200	339,100	380,300	410,500	
	62	250,400	282,800	316,200	339,400	381,000	410,800	
	63	250,700	283,500	317,200	339,900	381,700	411,100	
	64	251,000	284,100	318,100	340,500	382,300	411,400	
	65	251,300	284,700	319,000	341,100	382,700	411,600	
	66	251,600	285,400	319,800	341,800	383,200		
	67	251,900	286,100	320,500	342,500	383,800		
	68	252,200	286,700	321,200	343,100	384,400		
	69	252,500	287,300	321,800	343,800	384,800		
	70	252,800	288,000	322,500	344,300	385,300		
	71	253,100	288,700	323,100	344,900	385,800		
	72	253,300	289,300	323,700	345,500	386,300		
	73	253,500	289,900	324,300	345,800	386,900		
	74	253,800	290,400	324,500	346,400	387,400		
	75	254,100	290,800	325,000	346,900	388,000		
	76	254,300	291,200	325,500	347,400	388,600		
	77	254,500	291,600	326,100	347,900	389,100		
	78	254,800	291,900	326,600	348,400	389,600		
	79	255,100	292,200	327,100	348,900	390,100		
	80	255,300	292,500	327,500	349,300	390,600		
	81	255,500	292,800	328,100	349,600	390,900		
	82	255,800	293,100	328,600	349,900	391,400		
	83	256,100	293,400	329,000	350,100	391,800		
	84	256,300	293,700	329,500	350,400	392,200		
	85	256,500	293,900	330,000	350,900	392,600		
	86		294,100	330,400	351,200			
	87		294,300	330,600	351,500			
	88		294,500	330,900	351,800			
	89		294,900	331,300	352,200			
	90		295,100	331,700	352,500			
	91		295,300	332,000	352,800			
	92		295,500	332,300	353,100			
	93		295,900	332,600	353,500			
	94		296,100	332,800	353,800			
	95		296,300	333,200	354,100			
	96		296,600	333,500	354,400			
	97		296,900	333,700	354,700			
	98		297,100	334,000	355,100			
	99		297,300	334,300	355,500			
	100		297,600	334,600	355,900			
	101		297,900	334,800	356,400			
	102		298,100	335,100	356,800			
	103		298,300	335,400	357,200			
	104		298,600	335,600	357,600			
	105		298,900	335,800	358,100			
106			336,000					
107			336,400					
108			336,600					

	109			336,800				
	110			337,200				
	111			337,600				
	112			338,000				
	113			338,200				
定年前 再任用 短時間 勤務職 員		基 準 給料月額	基 準 給料月額	基 準 給料月額	基 準 給料月額	基 準 給料月額	基 準 給料月額	基 準 給料月額
		円	円	円	円	円	円	円
		193,000	219,600	248,100	261,700	287,300	328,400	371,000

備考 この表は、本庁、保健所、こども医療福祉センター、環境保健研究センター、家畜保健衛生所等に勤務する薬剤師、獣医師、栄養士その他の職員で人事委員会規則で定めるものに適用する。

医療職給料表（三）

職員 の 区分	職務 の 級 号給	1 級	2 級	3 級	4 級	5 級	6 級
		給料月額	給料月額	給料月額	給料月額	給料月額	給料月額
		円	円	円	円	円	円
	1	207,700	240,600	277,600	293,000	310,300	342,200
	2	209,600	242,800	278,700	293,600	311,500	343,900
	3	211,400	245,000	279,800	294,200	312,700	345,600
	4	213,100	247,200	280,800	294,700	313,800	347,300
	5	214,800	249,400	281,800	295,200	314,900	349,000
	6	216,700	250,400	282,300	295,800	316,000	350,700
	7	218,500	251,300	282,800	296,400	317,100	352,400
	8	220,200	252,200	283,300	296,900	318,200	354,000
	9	221,900	253,100	283,800	297,400	319,300	355,500
	10	223,900	254,300	284,300	298,000	320,300	357,200
	11	225,800	255,400	284,800	298,600	321,300	358,900
	12	227,700	256,300	285,300	299,100	322,300	360,600
	13	229,600	257,100	285,800	299,600	323,300	362,000
	14	231,600	257,800	286,300	300,200	324,500	363,700
	15	233,600	258,500	286,800	300,800	325,700	365,400
	16	235,600	259,400	287,300	301,300	326,900	367,100
	17	237,600	260,500	287,800	301,800	328,000	368,900
	18	239,600	261,600	288,300	302,500	329,200	370,900
	19	241,700	262,700	288,800	303,200	330,300	372,900
	20	243,700	263,800	289,300	303,900	331,400	374,900
	21	245,600	264,900	289,800	304,600	332,500	376,600
	22	246,800	266,000	290,300	305,500	333,700	378,700
	23	248,000	267,100	290,800	306,400	334,800	380,800
	24	249,100	268,200	291,300	307,300	335,900	382,800
	25	250,200	269,200	291,800	308,100	337,000	384,700
	26	251,100	270,300	292,300	309,000	338,200	386,300
	27	252,000	271,400	292,800	309,900	339,300	388,100
	28	252,900	272,400	293,300	310,800	340,400	389,900
	29	253,700	273,400	293,800	311,600	341,500	391,600
	30	254,500	274,100	294,400	312,500	342,700	393,300
	31	255,200	274,800	295,200	313,400	343,800	395,200
	32	255,900	275,500	296,000	314,300	344,900	396,900
	33	256,700	276,200	296,700	315,100	346,000	398,600
	34	257,500	276,800	297,500	316,200	347,300	400,300
	35	258,300	277,300	298,300	317,300	348,600	402,100
	36	259,000	277,800	299,100	318,400	349,900	403,800
	37	259,700	278,300	299,800	319,500	351,100	405,400
	38	260,600	278,900	300,600	320,600	352,600	407,100
	39	261,500	279,400	301,400	321,700	354,100	408,900
	40	262,300	279,900	302,100	322,800	355,600	410,700
	41	263,100	280,300	302,900	323,900	356,800	412,200
	42	264,000	280,800	303,700	325,100	358,300	413,700
	43	264,800	281,300	304,500	326,200	359,700	415,200
	44	265,600	281,800	305,300	327,300	361,100	416,500
	45	266,400	282,300	306,000	328,100	362,500	417,600
	46	267,100	282,800	307,000	329,200	363,500	418,700
	47	267,800	283,300	308,000	330,300	364,900	419,800
	48	268,400	283,800	308,900	331,300	366,200	421,000
	49	269,000	284,300	309,800	332,300	367,500	422,300
	50	269,500	284,800	310,800	333,300	368,900	423,400
	51	270,000	285,300	311,800	334,300	370,200	424,600
	52	270,400	285,800	312,700	335,300	371,500	425,700

定年前再任用短時間勤務職員以外の職員

53	270,800	286,300	313,600	336,500	373,000	426,900
54	271,300	286,800	314,600	337,800	374,200	427,900
55	271,800	287,300	315,600	339,000	375,300	429,000
56	272,200	287,800	316,600	340,200	376,500	430,100
57	272,600	288,300	317,400	341,100	377,600	431,100
58	273,000	289,100	318,400	342,300	378,500	431,600
59	273,400	289,900	319,400	343,400	379,500	432,200
60	273,800	290,600	320,300	344,700	380,400	432,600
61	274,200	291,300	321,200	345,700	381,000	433,200
62	274,600	292,200	322,200	346,600	381,800	433,700
63	275,000	293,100	323,200	347,700	382,600	434,100
64	275,400	293,900	324,100	348,900	383,400	434,600
65	275,800	294,700	325,000	350,000	384,100	435,100
66	276,200	295,600	326,200	351,200	384,800	435,500
67	276,600	296,400	327,400	352,400	385,500	435,800
68	277,000	297,200	328,600	353,400	386,100	436,100
69	277,400	298,000	329,300	354,400	386,700	436,500
70	277,900	298,900	330,400	355,400	387,300	
71	278,400	299,800	331,500	356,500	388,000	
72	278,800	300,700	332,400	357,600	388,600	
73	279,200	301,600	333,500	358,400	389,300	
74	279,800	302,500	334,200	359,500	389,800	
75	280,400	303,400	335,300	360,600	390,400	
76	280,900	304,300	336,400	361,600	390,900	
77	281,400	305,100	337,500	362,300	391,300	
78	282,000	306,100	338,700	363,100	391,900	
79	282,600	307,100	339,800	363,900	392,400	
80	283,100	308,000	340,900	364,600	392,700	
81	283,600	308,500	342,000	365,200	393,000	
82	284,100	309,400	343,100	365,700	393,500	
83	284,600	310,300	344,100	366,200	393,900	
84	285,100	311,100	345,200	366,700	394,200	
85	285,600	311,900	346,100	367,300	394,500	
86	286,100	312,900	347,100	367,800	395,000	
87	286,600	313,900	348,000	368,300	395,500	
88	287,100	314,900	349,000	368,800	395,900	
89	287,600	315,800	349,900	369,200	396,200	
90	288,100	316,900	350,700	369,600	396,600	
91	288,600	317,900	351,500	370,200	397,100	
92	289,100	318,900	352,300	370,700	397,500	
93	289,600	319,700	352,900	371,000	397,900	
94	290,200	320,400	353,500	371,500		
95	290,800	321,100	354,100	371,900		
96	291,400	321,700	354,700	372,200		
97	292,000	322,200	355,100	372,800		
98	292,500	322,500	355,500	373,300		
99	293,000	323,100	356,000	373,800		
100	293,500	323,700	356,400	374,300		
101	294,000	324,100	356,900	374,900		
102	294,500	324,700	357,300	375,400		
103	295,000	325,300	357,800	375,900		
104	295,400	325,800	358,200	376,300		
105	295,800	326,200	358,500	376,900		
106	296,300	326,700	359,000	377,400		
107	296,800	327,200	359,400	377,900		
108	297,100	327,700	359,700	378,400		

109	297,300	328,100	360,100	379,000
110	297,600	328,500	360,600	379,400
111	297,800	328,800	361,100	379,900
112	298,100	329,100	361,600	380,400
113	298,400	329,400	362,100	381,000
114	298,600	329,800	362,600	
115	298,900	330,100	363,100	
116	299,100	330,400	363,500	
117	299,400	330,600	363,900	
118	299,700	330,900	364,300	
119	300,000	331,200	364,800	
120	300,300	331,400	365,300	
121	300,600	331,600	365,700	
122	301,000	331,900	366,200	
123	301,300	332,200	366,700	
124	301,600	332,500	367,200	
125	301,800	332,700	367,500	
126	302,000	333,000		
127	302,300	333,400		
128	302,700	333,600		
129	302,900	333,800		
130	303,200	334,000		
131	303,600	334,400		
132	304,000	334,600		
133	304,200	334,900		
134	304,500	335,300		
135	304,800	335,700		
136	305,100	336,100		
137	305,300	336,400		
138	305,600	336,800		
139	305,900	337,200		
140	306,200	337,600		
141	306,400	337,900		
142	306,800	338,300		
143	307,200	338,600		
144	307,500	339,000		
145	307,700	339,300		
146	307,900	339,700		
147	308,200	340,100		
148	308,600	340,500		
149	308,800	340,800		
150	309,000	341,200		
151	309,300	341,600		
152	309,600	342,000		
153	310,000	342,300		
154	310,200			
155	310,400			
156	310,700			
157	311,000			
158	311,300			
159	311,600			
160	311,900			
161	312,300			
162	312,600			
163	312,900			
164	313,200			

	165	313,600					
	166	313,900					
	167	314,200					
	168	314,500					
	169	314,900					
定年前 再任用 短時間 勤務職 員		基準給料月額	基準給料月額	基準給料月額	基準給料月額	基準給料月額	基準給料月額
		円	円	円	円	円	円
		239,700	260,200	267,500	277,900	294,300	331,900

備考 この表は、本庁、保健所、こども医療福祉センター等に勤務する保健師、助産師、看護師、准看護師その他の職員で人事委員会規則で定めるものに適用する。

別記第2

小学校中学校教育職給料表

職員の 区分	職務 の級 号給	1 級	2 級	特 2 級	3 級	4 級
		給料月額	給料月額	給料月額	給料月額	給料月額
		円	円	円	円	円
	1	199,900	220,700	298,200	323,900	413,600
	2	202,200	223,100	300,000	326,000	415,100
	3	204,500	225,500	301,800	328,100	416,600
	4	206,700	227,900	303,600	330,200	418,000
	5	208,900	230,300	305,400	332,200	419,300
	6	211,200	232,700	307,200	334,300	420,700
	7	213,400	235,100	309,000	336,400	422,100
	8	215,600	237,500	310,700	338,500	423,500
	9	217,800	239,900	312,400	340,500	424,900
	10	220,000	241,500	314,200	342,600	426,300
	11	222,200	243,100	316,000	344,700	427,700
	12	224,400	244,700	317,800	346,700	429,000
	13	226,600	246,300	319,700	348,700	430,300
	14	228,700	247,800	321,500	350,200	431,700
	15	230,800	249,200	323,300	351,700	433,100
	16	232,900	250,600	325,000	353,200	434,500
	17	235,000	252,000	326,600	354,600	435,700
	18	236,800	253,200	328,500	356,000	437,000
	19	238,500	254,400	330,400	357,400	438,200
	20	240,200	255,600	332,300	358,800	439,500
	21	241,900	257,000	334,100	360,200	440,600
	22	243,200	258,200	336,100	361,500	441,700
	23	244,500	259,500	337,900	362,800	442,900
	24	245,800	260,800	339,700	364,100	444,100
	25	247,000	262,100	341,400	365,300	445,400
	26	248,100	264,000	343,100	366,600	446,600
	27	249,200	265,800	344,700	367,800	447,600
	28	250,300	267,600	346,300	369,000	448,700
	29	251,500	269,300	347,900	370,200	449,900
	30	252,800	271,500	349,200	371,400	450,700
	31	254,000	273,700	350,400	372,600	451,500
	32	255,200	275,900	351,600	373,700	452,400
	33	256,300	278,100	352,900	374,800	453,300
	34	257,500	280,300	354,300	376,000	453,800
	35	258,700	282,500	355,700	377,200	454,300
	36	259,900	284,600	357,000	378,300	454,800
	37	261,100	286,600	358,300	379,400	455,300
	38	262,300	288,500	359,700	380,600	
	39	263,500	290,400	361,100	381,800	
	40	264,700	292,200	362,400	382,900	
	41	265,900	294,000	363,700	384,000	
	42	267,000	295,900	365,100	385,200	
	43	268,100	297,700	366,400	386,400	
	44	269,200	299,400	367,700	387,500	
	45	270,200	301,100	369,000	388,600	
	46	271,000	302,900	370,200	389,800	
	47	271,800	304,600	371,400	391,000	
	48	272,600	306,200	372,600	392,200	
	49	273,300	307,800	373,800	393,400	
	50	274,100	309,500	375,000	394,700	
	51	274,800	311,300	376,200	395,900	
	52	275,500	313,000	377,400	397,100	

定年前再任用短時間勤務職員以外の職員

53	276,300	314,300	378,500	398,300
54	277,100	316,200	379,700	399,600
55	277,900	318,000	380,900	400,600
56	278,600	319,700	382,100	401,700
57	279,300	321,400	383,200	402,900
58	280,100	323,300	384,500	404,100
59	280,900	325,000	385,800	405,300
60	281,600	326,700	387,000	406,500
61	282,200	328,400	387,900	407,600
62	282,900	330,200	389,100	408,600
63	283,600	332,000	390,100	409,900
64	284,200	333,700	391,200	411,100
65	284,900	335,400	392,000	412,300
66	285,600	336,700	393,100	413,400
67	286,300	338,000	394,100	414,500
68	287,000	339,300	395,100	415,600
69	287,700	340,800	396,200	416,600
70	288,500	342,300	397,200	417,800
71	289,200	343,800	398,300	419,000
72	289,900	345,300	399,400	420,200
73	290,400	346,700	400,400	420,800
74	291,100	348,200	401,500	421,600
75	291,800	349,700	402,600	422,300
76	292,400	351,200	403,600	422,800
77	293,000	352,600	404,500	423,100
78	293,700	354,100	405,400	423,400
79	294,300	355,600	406,400	423,800
80	294,900	357,100	407,400	424,200
81	295,500	358,500	408,200	424,500
82	296,100	359,800	409,000	424,900
83	296,700	361,100	409,700	425,200
84	297,300	362,300	410,500	425,500
85	297,800	363,500	411,200	425,800
86	298,300	364,700	411,800	426,200
87	298,800	365,900	412,500	426,500
88	299,300	367,000	413,200	426,800
89	299,700	368,100	413,800	427,100
90	300,300	369,200	414,500	427,400
91	300,800	370,300	415,000	427,700
92	301,300	371,400	415,600	427,900
93	301,600	372,500	416,000	428,100
94	302,100	373,700	416,400	
95	302,600	374,800	416,700	
96	303,000	375,900	417,000	
97	303,400	376,900	417,200	
98	303,900	377,900	417,500	
99	304,400	378,800	417,800	
100	304,800	379,700	418,000	
101	305,200	380,500	418,200	
102	305,600	381,500	418,500	
103	306,000	382,400	418,800	
104	306,300	383,300	419,000	
105	306,500	384,100	419,200	
106	306,800	385,000	419,500	
107	307,100	385,900	419,800	
108	307,300	386,800	420,000	

109	307,500	387,600	420,200		
110	307,700	388,600	420,500		
111	308,000	389,500	420,800		
112	308,300	390,400	421,000		
113	308,500	391,000	421,200		
114	308,700	391,900	421,500		
115	308,900	392,800	421,800		
116	309,200	393,700	422,000		
117	309,500	394,500	422,200		
118	309,700	395,200			
119	310,000	396,000			
120	310,300	396,800			
121	310,500	397,400			
122	310,700	398,100			
123	310,900	398,800			
124	311,200	399,400			
125	311,500	400,000			
126		400,700			
127		401,200			
128		401,800			
129		402,400			
130		403,000			
131		403,500			
132		404,000			
133		404,300			
134		404,600			
135		404,900			
136		405,200			
137		405,500			
138		405,800			
139		406,100			
140		406,400			
141		406,700			
142		407,000			
143		407,300			
144		407,600			
145		407,800			
146		408,100			
147		408,400			
148		408,600			
149		408,800			
150		409,100			
151		409,400			
152		409,600			
153		409,800			
154		410,100			
155		410,400			
156		410,600			
157		410,800			
定年前 再任用 短時間 勤務職 員	基準給料月額	基準給料月額	基準給料月額	基準給料月額	基準給料月額
	円	円	円	円	円
	229,700	276,000	303,400	330,000	411,900

- 備考(1) この表は、小学校、中学校及び義務教育学校に勤務する校長、副校長、教頭、主幹教諭、指導教諭、教諭、養護教諭、栄養教諭、助教諭、養護助教諭及び講師に適用する。
- (2) この表の適用を受ける職員のうち、その職務の級が3級である職員で人事委員会規則で定めるものの給料月額は、この表の額に7,500円をそれぞれ加算した額とする。

高等学校教育職給料表

職員の 区分	職務 の級 号給	1 級	2 級	3 級	4 級
		給料月額	給料月額	給料月額	給料月額
		円	円	円	円
	1	199,900	246,300	354,600	423,900
	2	202,200	247,800	356,000	425,700
	3	204,500	249,200	357,400	427,500
	4	206,700	250,600	358,800	429,100
	5	208,900	252,000	360,200	430,600
	6	211,200	253,200	361,500	432,100
	7	213,400	254,400	362,800	433,900
	8	215,600	255,600	364,100	435,700
	9	217,800	257,000	365,300	437,400
	10	220,000	258,200	366,800	439,200
	11	222,200	259,500	368,300	441,100
	12	224,400	260,800	369,700	442,900
	13	226,600	262,100	371,000	444,600
	14	228,700	264,000	372,500	446,500
	15	230,800	265,800	374,000	448,300
	16	232,900	267,600	375,400	450,200
	17	235,000	269,300	376,800	451,900
	18	236,800	271,500	378,300	453,700
	19	238,500	273,700	379,700	455,500
	20	240,200	275,900	381,100	457,300
	21	241,900	278,100	382,500	458,900
	22	243,200	280,300	384,000	460,600
	23	244,500	282,500	385,500	462,500
	24	245,800	284,600	386,900	464,200
	25	247,000	286,600	388,200	465,900
	26	248,200	288,500	389,700	467,500
	27	249,400	290,400	391,200	469,000
	28	250,600	292,200	392,700	470,500
	29	251,700	294,000	394,100	472,000
	30	252,900	295,900	395,600	473,300
	31	254,100	297,700	397,100	474,600
	32	255,300	299,400	398,600	475,900
	33	256,400	301,100	400,000	477,100
	34	257,700	302,900	401,600	477,800
	35	259,000	304,600	403,200	478,500
	36	260,300	306,200	404,700	479,200
	37	261,700	307,800	405,900	479,800
	38	263,100	309,500	407,300	
	39	264,400	311,300	408,700	
	40	265,700	313,000	410,000	
	41	267,000	314,300	411,600	
	42	268,000	316,200	413,000	
	43	269,000	318,000	414,300	
	44	269,900	319,700	415,700	
	45	270,600	321,400	417,100	
	46	271,400	323,300	418,400	
	47	272,200	325,000	419,900	
	48	273,000	326,700	421,400	
	49	273,800	328,400	423,000	
	50	274,600	330,200	424,400	
	51	275,300	332,000	426,000	
	52	276,100	333,700	427,500	

	53	276,900	335,400	429,200
	54	277,700	336,700	430,700
	55	278,500	338,000	432,300
	56	279,300	339,300	433,900
	57	280,000	340,800	435,400
	58	280,600	342,400	436,900
	59	281,400	343,900	438,100
	60	282,300	345,500	439,300
	61	283,100	347,000	440,500
	62	283,700	348,600	441,800
	63	284,500	350,200	443,000
	64	285,200	351,700	444,200
	65	286,200	353,200	445,300
	66	287,000	354,800	446,500
	67	287,800	356,400	447,700
	68	288,500	357,900	448,900
	69	289,200	359,400	450,100
	70	290,000	361,000	451,300
	71	290,800	362,600	452,500
	72	291,500	364,100	453,700
	73	292,200	365,600	454,800
	74	292,900	367,200	455,400
	75	293,600	368,800	455,900
	76	294,200	370,300	456,400
	77	294,800	371,800	456,900
	78	295,500	373,200	
	79	296,200	374,600	
	80	296,800	375,900	
	81	297,400	377,200	
	82	298,100	378,600	
	83	298,800	380,000	
	84	299,500	381,300	
	85	300,200	382,400	
	86	301,000	383,800	
	87	301,700	385,100	
	88	302,400	386,400	
	89	303,100	387,600	
	90	304,000	388,900	
	91	304,800	390,000	
	92	305,600	391,200	
	93	306,100	392,400	
	94	306,900	393,500	
	95	307,700	394,700	
	96	308,500	395,900	
	97	309,200	397,300	
	98	310,000	398,300	
	99	310,800	399,300	
	100	311,500	400,300	
	101	312,300	401,200	
	102	313,200	402,200	
	103	314,100	403,300	
	104	314,900	404,400	
	105	315,500	405,100	
	106	316,300	406,000	
	107	317,100	406,900	
	108	317,900	407,800	

定年前再任用短時間勤務職員以外の職員

	109	318,600	408,600		
	110	319,000	409,400		
	111	319,400	410,200		
	112	319,900	411,000		
	113	320,400	411,600		
	114	320,800	412,300		
	115	321,300	413,000		
	116	321,700	413,700		
	117	322,200	414,300		
	118	322,700	414,800		
	119	323,100	415,200		
	120	323,600	415,500		
	121	324,100	415,800		
	122	324,500	416,100		
	123	325,000	416,400		
	124	325,500	416,600		
	125	326,100	416,800		
	126	326,400	417,100		
	127	326,700	417,400		
	128	327,000	417,600		
	129	327,200	417,800		
	130	327,500	418,100		
	131	327,800	418,400		
	132	328,000	418,600		
	133	328,200	418,800		
	134	328,400	419,100		
	135	328,600	419,400		
	136	328,900	419,600		
	137	329,200	419,800		
	138	329,400	420,100		
	139	329,700	420,400		
	140	330,000	420,600		
	141	330,200	420,800		
	142	330,400	421,100		
	143	330,700	421,400		
	144	330,900	421,600		
	145	331,200	421,800		
	146	331,400			
	147	331,700			
	148	332,000			
	149	332,200			
	150	332,400			
	151	332,700			
	152	333,000			
	153	333,200			
定年前 再任用 短時間 勤務職 員		基準給料月額	基準給料月額	基準給料月額	基準給料月額
		円	円	円	円
		238,500	279,100	336,600	421,900

備考(1) この表は、高等学校に勤務する校長、副校長、教頭、教諭、助教諭及び講師に適用する。

(2) この表の適用を受ける職員のうち、その職務の級が3級である職員で人事委員会規則で定めるものの給料月額は、この表の額に7,700円をそれぞれ加算した額とする。

行政職給料表

職員 の 区分	職務 の 級 号給	1 級	2 級	3 級	4 級	5 級	6 級	7 級	8 級
		給料月額	給料月額	給料月額	給料月額	給料月額	給料月額	給料月額	給料月額
		円	円	円	円	円	円	円	円
	1	183,500	230,000	261,300	287,300	309,800	335,000	373,400	415,600
	2	184,600	231,500	262,300	288,900	311,500	336,900	376,000	418,000
	3	185,800	233,000	263,300	290,400	313,200	338,700	378,300	420,500
	4	186,900	234,500	264,300	291,900	314,700	340,500	380,500	422,900
	5	188,000	236,000	265,300	293,400	316,100	342,200	382,400	424,800
	6	189,700	237,500	266,300	294,900	317,400	343,900	384,700	426,900
	7	191,300	239,000	267,300	296,300	318,700	345,500	386,800	429,000
	8	192,900	240,500	268,300	297,600	320,000	347,200	388,800	431,200
	9	194,500	242,000	269,300	298,800	321,300	348,800	390,800	433,100
	10	196,200	243,400	270,300	300,300	323,100	350,500	393,100	435,200
	11	197,800	244,800	271,300	301,800	324,900	352,100	395,300	437,300
	12	199,400	246,200	272,300	303,200	326,600	353,700	397,500	439,200
	13	201,000	247,400	273,300	304,600	328,300	355,200	399,700	440,900
	14	202,700	248,600	274,300	305,700	330,000	356,900	402,000	442,700
	15	204,400	249,800	275,300	306,700	331,700	358,500	404,200	444,600
	16	206,100	251,000	276,400	307,900	333,400	360,100	406,500	446,500
	17	207,400	252,100	277,400	309,100	335,000	361,700	408,300	448,300
	18	209,000	253,200	278,700	310,700	336,700	363,500	410,200	450,100
	19	210,600	254,300	280,000	312,300	338,400	365,000	412,100	451,900
	20	212,100	255,400	281,200	313,900	340,000	366,600	413,900	453,600
	21	213,600	256,400	282,500	315,400	341,500	368,000	415,700	455,400
	22	215,200	257,400	283,800	317,000	343,100	369,600	417,500	456,900
	23	216,800	258,400	285,000	318,600	344,700	371,200	419,300	458,300
	24	218,400	259,400	286,200	320,200	346,200	372,700	421,100	459,800
	25	220,000	260,400	287,300	321,700	347,600	374,600	422,700	461,200
	26	221,700	261,300	288,500	323,400	349,300	376,500	424,200	462,500
	27	223,000	262,200	289,800	325,000	350,900	378,400	425,700	463,800
	28	224,300	263,100	291,100	326,600	352,500	380,200	427,200	465,000
	29	225,600	263,900	292,400	328,000	353,700	381,700	428,700	466,000
	30	226,700	264,700	293,400	329,700	355,200	383,500	430,000	466,700
	31	227,800	265,500	294,400	331,400	356,700	385,200	431,300	467,400
	32	228,900	266,300	295,500	333,000	358,200	386,800	432,500	468,100
	33	230,000	267,000	296,600	334,200	359,900	388,500	433,700	468,800
	34	231,100	267,800	297,800	336,100	361,700	389,900	435,000	469,500
	35	232,200	268,600	298,900	337,800	363,400	391,300	436,300	470,100
	36	233,300	269,300	300,100	339,400	365,100	392,700	437,500	470,700
	37	234,400	270,000	301,300	340,900	366,500	394,100	438,700	471,200
	38	235,400	270,800	302,600	342,500	367,800	395,300	439,500	471,800
	39	236,400	271,600	303,900	344,100	369,000	396,500	440,300	472,400
	40	237,300	272,300	305,200	345,700	370,400	397,500	441,100	473,000
	41	238,200	273,000	306,500	347,400	371,500	398,600	441,700	473,500
	42	239,100	273,800	307,800	349,200	372,400	399,800	442,300	474,000
	43	239,900	274,600	309,100	351,000	373,400	400,900	442,900	474,400
	44	240,700	275,300	310,400	352,800	374,500	402,000	443,500	474,700
	45	241,400	276,000	311,700	354,300	375,300	402,700	444,200	475,000
	46	242,000	276,700	313,000	355,700	376,200	403,400	445,000	
	47	242,600	277,400	314,300	357,100	377,100	404,100	445,400	
	48	243,200	278,100	315,400	358,500	377,900	404,800	446,100	
	49	243,800	278,800	316,300	360,000	378,700	405,400	446,600	
	50	244,400	279,500	317,600	360,800	379,500	406,000	447,000	
	51	245,000	280,200	318,900	361,800	380,300	406,500	447,400	
	52	245,500	280,900	320,200	362,800	381,000	406,900	447,800	

	53	246,000	281,500	321,400	363,700	381,700	407,300	448,200
	54	246,400	282,200	322,700	364,800	382,400	407,500	448,600
	55	246,700	282,800	323,900	365,700	383,100	407,800	449,000
	56	247,000	283,500	325,100	366,700	383,800	408,100	449,300
	57	247,300	284,100	326,400	367,600	384,300	408,400	449,600
	58	247,600	284,800	327,500	368,300	384,900	408,700	450,000
	59	247,900	285,400	328,600	369,000	385,500	409,000	450,300
	60	248,200	286,100	329,700	369,600	386,200	409,300	450,600
	61	248,500	286,700	330,400	370,000	386,600	409,500	450,900
	62	248,800	287,400	331,300	370,600	387,200	409,800	
	63	249,100	288,000	332,000	371,300	387,800	410,100	
	64	249,400	288,500	332,800	372,000	388,300	410,400	
	65	249,700	289,000	333,600	372,300	388,700	410,600	
	66	250,000	289,600	334,000	373,000	389,300	410,900	
	67	250,300	290,100	334,600	373,700	389,900	411,200	
	68	250,600	290,700	335,300	374,300	390,400	411,500	
	69	250,900	291,200	336,100	374,600	390,800	411,700	
	70	251,200	291,700	336,800	375,100	391,300	412,000	
	71	251,500	292,300	337,500	375,700	391,800	412,300	
	72	251,800	292,900	338,100	376,300	392,400	412,500	
	73	252,100	293,400	338,600	376,600	392,700	412,700	
	74	252,400	293,900	339,200	377,200	393,100	413,000	
	75	252,700	294,300	339,700	377,900	393,500	413,300	
	76	253,000	294,600	340,300	378,500	393,900	413,500	
	77	253,300	294,800	340,600	378,900	394,200	413,700	
	78	253,600	295,100	341,100	379,400	394,500	414,000	
	79	253,900	295,300	341,500	380,000	394,800	414,300	
	80	254,200	295,600	341,900	380,500	395,000	414,500	
	81	254,500	295,800	342,300	381,000	395,200	414,700	
	82	254,800	296,000	342,800	381,600	395,500	415,000	
	83	255,100	296,300	343,300	382,100	395,800	415,300	
	84	255,400	296,500	343,800	382,400	396,000	415,500	
	85	255,700	296,800	344,100	382,800	396,200	415,700	
	86	256,000	297,100	344,500	383,300	396,500		
	87	256,300	297,400	344,900	383,700	396,800		
	88	256,600	297,700	345,300	384,100	397,000		
	89	256,900	298,000	345,600	384,500	397,200		
	90	257,200	298,300	346,000	385,000	397,500		
	91	257,500	298,600	346,400	385,400	397,800		
	92	257,800	299,000	346,800	385,800	398,000		
	93	258,100	299,200	347,000	386,100	398,200		
	94		299,400	347,400				
	95		299,700	347,800				
	96		300,100	348,200				
	97		300,300	348,400				
	98		300,600	348,800				
	99		301,000	349,200				
	100		301,400	349,500				
	101		301,600	349,800				
	102		301,900	350,200				
	103		302,200	350,600				
	104		302,500	351,000				
	105		302,700	351,500				
	106		303,000	351,900				
	107		303,300	352,300				
	108		303,600	352,700				

定年前再任用短時間勤務職員以外の職員

	109		303,800	353,200					
	110		304,200	353,600					
	111		304,600	353,900					
	112		304,900	354,200					
	113		305,100	354,700					
	114		305,300						
	115		305,600						
	116		306,000						
	117		306,200						
	118		306,400						
	119		306,700						
	120		307,000						
	121		307,400						
	122		307,600						
	123		307,900						
	124		308,200						
	125		308,500						
定年前 再任用 短時間 勤務職員		基 準 給料月額	基 準 給料月額	基 準 給料月額	基 準 給料月額	基 準 給料月額	基 準 給料月額	基 準 給料月額	基 準 給料月額
		円	円	円	円	円	円	円	円
		192,000	219,500	260,000	279,700	294,900	320,600	362,700	396,200

備考 この表は、小学校、中学校及び義務教育学校に勤務する事務職員に適用する。

学校栄養職給料表

職員の 区分	職務 の級 号給	1 級	2 級	3 級	4 級	5 級
		給料月額	給料月額	給料月額	給料月額	給料月額
		円	円	円	円	円
	1	188,600	227,400	258,500	278,600	303,500
	2	190,700	228,700	259,700	279,400	305,000
	3	192,800	230,000	260,800	280,200	306,500
	4	194,900	231,300	261,900	281,000	308,000
	5	196,900	232,500	263,000	281,800	309,500
	6	198,900	233,600	263,800	282,600	310,900
	7	200,900	234,600	264,600	283,400	312,300
	8	202,700	235,600	265,400	284,100	313,700
	9	204,500	236,700	266,200	284,800	315,000
	10	206,400	237,900	267,000	285,500	316,400
	11	208,300	239,200	267,800	286,200	317,800
	12	210,400	240,500	268,600	287,000	319,200
	13	212,100	241,800	269,400	287,800	320,600
	14	214,100	243,100	270,200	288,600	322,200
	15	216,300	244,400	271,000	289,400	323,700
	16	218,400	245,600	271,800	290,100	325,200
	17	220,500	246,800	272,600	290,800	326,700
	18	221,600	248,000	273,400	291,900	328,300
	19	222,700	249,200	274,200	293,000	329,800
	20	223,800	250,400	275,000	294,200	331,300
	21	224,900	251,500	275,800	295,400	332,800
	22	225,800	252,400	276,600	296,600	334,400
	23	226,700	253,200	277,400	297,800	335,900
	24	227,600	254,000	278,200	299,000	337,400
	25	228,500	254,800	279,000	300,200	338,900
	26	229,400	255,600	279,900	301,400	340,500
	27	230,300	256,400	280,800	302,600	342,100
	28	231,200	257,200	281,600	303,800	343,600
	29	232,100	258,000	282,400	305,000	344,900
	30	233,000	258,800	283,300	306,200	346,400
	31	233,900	259,600	284,200	307,300	347,900
	32	234,800	260,400	285,000	308,500	349,400
	33	235,600	261,200	285,800	309,800	350,900
	34	236,400	262,000	286,900	311,000	352,400
	35	237,200	262,700	287,900	312,200	353,900
	36	238,000	263,500	288,900	313,400	355,300
	37	238,800	264,400	289,900	314,600	356,700
	38	239,600	265,200	291,000	315,700	358,300
	39	240,400	266,000	292,000	316,900	359,800
	40	241,200	266,800	293,000	318,100	361,300
	41	241,800	267,600	294,000	319,300	362,500
	42	242,400	268,400	295,000	320,600	363,600
	43	243,000	269,200	296,000	321,900	364,800
	44	243,500	270,000	297,000	323,100	365,900
	45	244,000	270,700	298,000	324,000	366,900
	46	244,600	271,500	299,200	325,200	367,700
	47	245,100	272,300	300,300	326,400	368,700
	48	245,500	273,100	301,400	327,600	369,800
	49	245,900	273,800	302,500	328,700	370,800
	50	246,400	274,600	303,600	329,700	371,800
	51	246,900	275,300	304,700	330,700	372,800
	52	247,400	276,000	305,800	331,600	373,700

定年前再任用短時間勤務職員以外の職員	53	247,700	276,700	306,900	332,500	374,500
	54	248,000	277,400	308,000	333,500	375,300
	55	248,300	278,100	309,100	334,500	376,200
	56	248,600	278,800	310,200	335,400	377,000
	57	248,900	279,500	311,200	335,900	377,500
	58	249,200	280,200	312,200	336,800	378,300
	59	249,500	280,900	313,200	337,500	379,100
	60	249,800	281,500	314,200	338,400	379,900
	61	250,100	282,100	315,200	339,100	380,300
	62	250,400	282,800	316,200	339,400	381,000
	63	250,700	283,500	317,200	339,900	381,700
	64	251,000	284,100	318,100	340,500	382,300
	65	251,300	284,700	319,000	341,100	382,700
	66	251,600	285,400	319,800	341,800	383,200
	67	251,900	286,100	320,500	342,500	383,800
	68	252,200	286,700	321,200	343,100	384,400
	69	252,500	287,300	321,800	343,800	384,800
	70	252,800	288,000	322,500	344,300	385,300
	71	253,100	288,700	323,100	344,900	385,800
	72	253,300	289,300	323,700	345,500	386,300
	73	253,500	289,900	324,300	345,800	386,900
	74	253,800	290,400	324,500	346,400	387,400
	75	254,100	290,800	325,000	346,900	388,000
	76	254,300	291,200	325,500	347,400	388,600
	77	254,500	291,600	326,100	347,900	389,100
	78	254,800	291,900	326,600	348,400	389,600
	79	255,100	292,200	327,100	348,900	390,100
	80	255,300	292,500	327,500	349,300	390,600
	81	255,500	292,800	328,100	349,600	390,900
	82	255,800	293,100	328,600	349,900	391,400
	83	256,100	293,400	329,000	350,100	391,800
	84	256,300	293,700	329,500	350,400	392,200
	85	256,500	293,900	330,000	350,900	392,600
	86		294,100	330,400	351,200	
	87		294,300	330,600	351,500	
	88		294,500	330,900	351,800	
	89		294,900	331,300	352,200	
	90		295,100	331,700	352,500	
	91		295,300	332,000	352,800	
	92		295,500	332,300	353,100	
	93		295,900	332,600	353,500	
	94		296,100	332,800	353,800	
	95		296,300	333,200	354,100	
	96		296,600	333,500	354,400	
	97		296,900	333,700	354,700	
	98		297,100	334,000	355,100	
	99		297,300	334,300	355,500	
	100		297,600	334,600	355,900	
	101		297,900	334,800	356,400	
	102		298,100	335,100	356,800	
	103		298,300	335,400	357,200	
	104		298,600	335,600	357,600	
	105		298,900	335,800	358,100	
106			336,000			
107			336,400			
108			336,600			

	109			336,800		
	110			337,200		
	111			337,600		
	112			338,000		
	113			338,200		
定年前 再任用 短時間 勤務職 員		基準給料月額	基準給料月額	基準給料月額	基準給料月額	基準給料月額
		円	円	円	円	円
		193,000	219,600	248,100	261,700	287,300

備考 この表は、小学校、中学校及び義務教育学校に勤務する学校栄養職員に適用する。

特定任期付職員

号給	給料月額
	円
1	392,000
2	440,000
3	492,000
4	555,000
5	634,000
6	740,000
7	864,000

別 記 第 4

行政職給料表

職員 の 区分	職務 の 級 号 給	1 級	2 級	3 級	4 級	5 級	6 級	7 級	8 級	9 級
		給料月額	給料月額	給料月額	給料月額	給料月額	給料月額	給料月額	給料月額	給料月額
		円	円	円	円	円	円	円	円	円
	1	183,500	230,000	265,300	298,800	321,300	355,200	408,300	458,300	510,200
	2	184,600	231,500	266,300	300,300	323,100	356,900	410,200	463,800	517,100
	3	185,800	233,000	267,300	301,800	324,900	358,500	412,100	468,800	522,300
	4	186,900	234,500	268,300	303,200	326,600	360,100	413,900	473,500	526,600
	5	188,000	236,000	269,300	304,600	328,300	361,700	415,700	477,500	530,100
	6	189,700	237,500	270,300	305,700	330,000	363,500	417,500	481,000	533,400
	7	191,300	239,000	271,300	306,700	331,700	365,000	419,300	484,000	536,400
	8	192,900	240,500	272,300	307,900	333,400	366,600	421,100	486,500	538,900
	9	194,500	242,000	273,300	309,100	335,000	368,000	422,700	488,500	540,900
	10	196,200	243,400	274,300	310,700	336,700	369,600	424,200		
	11	197,800	244,800	275,300	312,300	338,400	371,200	425,700		
	12	199,400	246,200	276,400	313,900	340,000	372,700	427,200		
	13	201,000	247,400	277,400	315,400	341,500	374,600	428,700		
	14	202,700	248,600	278,700	317,000	343,100	376,500	430,000		
	15	204,400	249,800	280,000	318,600	344,700	378,400	431,300		
	16	206,100	251,000	281,200	320,200	346,200	380,200	432,500		
	17	207,400	252,100	282,500	321,700	347,600	381,700	433,700		
	18	209,000	253,200	283,800	323,400	349,300	383,500	435,000		
	19	210,600	254,300	285,000	325,000	350,900	385,200	436,300		
	20	212,100	255,400	286,200	326,600	352,500	386,800	437,500		
	21	213,600	256,400	287,300	328,000	353,700	388,500	438,700		
	22	215,200	257,400	288,500	329,700	355,200	389,900	439,500		
	23	216,800	258,400	289,800	331,400	356,700	391,300	440,300		
	24	218,400	259,400	291,100	333,000	358,200	392,700	441,100		
	25	220,000	260,400	292,400	334,200	359,900	394,100	441,700		
	26	221,700	261,300	293,400	336,100	361,700	395,300	442,300		
	27	223,000	262,200	294,400	337,800	363,400	396,500	442,900		
	28	224,300	263,100	295,500	339,400	365,100	397,500	443,500		
	29	225,600	263,900	296,600	340,900	366,500	398,600	444,200		
	30	226,700	264,700	297,800	342,500	367,800	399,800	445,000		
	31	227,800	265,500	298,900	344,100	369,000	400,900	445,400		
	32	228,900	266,300	300,100	345,700	370,400	402,000	446,100		
	33	230,000	267,000	301,300	347,400	371,500	402,700	446,600		
	34	231,100	267,800	302,600	349,200	372,400	403,400	447,000		
	35	232,200	268,600	303,900	351,000	373,400	404,100	447,400		
	36	233,300	269,300	305,200	352,800	374,500	404,800	447,800		
	37	234,400	270,000	306,500	354,300	375,300	405,400	448,200		
	38	235,400	270,800	307,800	355,700	376,200	406,000	448,600		
	39	236,400	271,600	309,100	357,100	377,100	406,500	449,000		
	40	237,300	272,300	310,400	358,500	377,900	406,900	449,300		
	41	238,200	273,000	311,700	360,000	378,700	407,300	449,600		
	42	239,100	273,800	313,000	360,800	379,500	407,500	450,000		
	43	239,900	274,600	314,300	361,800	380,300	407,800	450,300		
	44	240,700	275,300	315,400	362,800	381,000	408,100	450,600		
	45	241,400	276,000	316,300	363,700	381,700	408,400	450,900		
	46	242,000	276,700	317,600	364,800	382,400	408,700			
	47	242,600	277,400	318,900	365,700	383,100	409,000			
	48	243,200	278,100	320,200	366,700	383,800	409,300			
	49	243,800	278,800	321,400	367,600	384,300	409,500			
	50	244,400	279,500	322,700	368,300	384,900	409,800			
	51	245,000	280,200	323,900	369,000	385,500	410,100			
	52	245,500	280,900	325,100	369,600	386,200	410,400			

定年前再任用短時間勤務職員以外の職員	53	246,000	281,500	326,400	370,000	386,600	410,600
	54	246,400	282,200	327,500	370,600	387,200	410,900
	55	246,700	282,800	328,600	371,300	387,800	411,200
	56	247,000	283,500	329,700	372,000	388,300	411,500
	57	247,300	284,100	330,400	372,300	388,700	411,700
	58	247,600	284,800	331,300	373,000	389,300	412,000
	59	247,900	285,400	332,000	373,700	389,900	412,300
	60	248,200	286,100	332,800	374,300	390,400	412,500
	61	248,500	286,700	333,600	374,600	390,800	412,700
	62	248,800	287,400	334,000	375,100	391,300	413,000
	63	249,100	288,000	334,600	375,700	391,800	413,300
	64	249,400	288,500	335,300	376,300	392,400	413,500
	65	249,700	289,000	336,100	376,600	392,700	413,700
	66	250,000	289,600	336,800	377,200	393,100	414,000
	67	250,300	290,100	337,500	377,900	393,500	414,300
	68	250,600	290,700	338,100	378,500	393,900	414,500
	69	250,900	291,200	338,600	378,900	394,200	414,700
	70	251,200	291,700	339,200	379,400	394,500	415,000
	71	251,500	292,300	339,700	380,000	394,800	415,300
	72	251,800	292,900	340,300	380,500	395,000	415,500
	73	252,100	293,400	340,600	381,000	395,200	415,700
	74	252,400	293,900	341,100	381,600	395,500	
	75	252,700	294,300	341,500	382,100	395,800	
	76	253,000	294,600	341,900	382,400	396,000	
	77	253,300	294,800	342,300	382,800	396,200	
	78	253,600	295,100	342,800	383,300	396,500	
	79	253,900	295,300	343,300	383,700	396,800	
	80	254,200	295,600	343,800	384,100	397,000	
81	254,500	295,800	344,100	384,500	397,200		
82	254,800	296,000	344,500	385,000	397,500		
83	255,100	296,300	344,900	385,400	397,800		
84	255,400	296,500	345,300	385,800	398,000		
85	255,700	296,800	345,600	386,100	398,200		
86	256,000	297,100	346,000				
87	256,300	297,400	346,400				
88	256,600	297,700	346,800				
89	256,900	298,000	347,000				
90	257,200	298,300	347,400				
91	257,500	298,600	347,800				
92	257,800	299,000	348,200				
93	258,100	299,200	348,400				
94		299,400	348,800				
95		299,700	349,200				
96		300,100	349,500				
97		300,300	349,800				
98		300,600	350,200				
99		301,000	350,600				
100		301,400	351,000				
101		301,600	351,500				
102		301,900	351,900				
103		302,200	352,300				
104		302,500	352,700				
105		302,700	353,200				
106		303,000	353,600				
107		303,300	353,900				
108		303,600	354,200				

	109		303,800	354,700						
	110		304,200							
	111		304,600							
	112		304,900							
	113		305,100							
	114		305,300							
	115		305,600							
	116		306,000							
	117		306,200							
	118		306,400							
	119		306,700							
	120		307,000							
	121		307,400							
	122		307,600							
	123		307,900							
	124		308,200							
	125		308,500							
定年前 再任用 短時間 勤務職 員		基 準 給料月額	基 準 給料月額	基 準 給料月額	基 準 給料月額	基 準 給料月額	基 準 給料月額	基 準 給料月額	基 準 給料月額	基 準 給料月額
		円	円	円	円	円	円	円	円	円
		192,000	219,500	260,000	279,700	294,900	320,600	362,700	396,200	448,000

備考 この表は、他の給料表の適用を受けないすべての職員に適用する。

公安職給料表

職員の 区分	職務 の級 号給	1 級	2 級	3 級	4 級	5 級	6 級	7 級	8 級	9 級
		給料月額	給料月額	給料月額	給料月額	給料月額	給料月額	給料月額	給料月額	給料月額
		円	円	円	円	円	円	円	円	円
	1	211,600	232,600	255,500	295,400	331,900	353,300	384,100	420,300	466,000
	2	214,000	234,800	257,500	296,400	333,400	355,000	385,800	421,900	472,200
	3	216,400	237,000	259,700	297,400	334,900	356,700	387,500	423,500	477,200
	4	218,800	239,200	261,900	298,300	336,400	358,300	389,200	425,000	481,500
	5	221,200	241,400	264,000	298,900	337,900	359,900	390,700	426,500	485,500
	6	223,600	243,400	265,300	299,600	339,300	361,600	392,300	428,100	489,000
	7	226,000	245,400	266,600	300,300	340,600	363,200	393,900	429,500	492,000
	8	228,200	247,200	267,900	301,000	341,900	364,800	395,500	430,900	494,500
	9	230,400	249,000	269,200	301,700	343,200	366,400	397,100	432,000	496,700
	10	232,500	250,700	270,500	302,400	344,800	368,000	398,700	433,400	
	11	234,600	252,400	271,800	303,100	346,400	369,600	400,300	434,900	
	12	236,600	253,800	273,100	303,700	348,000	371,200	401,900	436,400	
	13	238,600	255,200	274,400	304,400	349,500	372,800	403,400	437,700	
	14	240,600	257,000	275,600	305,200	351,100	374,400	405,400	439,400	
	15	242,600	258,400	276,700	305,900	352,700	376,000	407,400	441,000	
	16	244,200	259,900	278,200	306,700	354,200	377,600	409,400	442,600	
	17	245,800	261,400	279,500	307,400	355,700	379,200	410,900	444,000	
	18	247,300	262,600	280,800	308,200	357,300	380,800	412,600	445,700	
	19	248,800	263,800	282,100	309,200	358,900	382,400	414,200	447,400	
	20	250,300	264,900	283,300	310,100	360,400	384,000	415,900	449,000	
	21	251,800	266,200	284,500	311,000	361,900	385,600	417,500	450,400	
	22	253,400	267,400	285,100	312,300	363,500	387,200	419,000	451,100	
	23	254,900	268,700	285,700	313,600	365,100	388,900	420,500	451,800	
	24	256,400	270,000	286,300	314,900	366,700	390,600	421,900	452,500	
	25	257,900	271,400	286,800	316,200	368,100	392,300	423,100	452,900	
	26	259,100	272,800	287,400	317,700	369,800	394,300	424,600	453,400	
	27	260,300	274,100	288,000	319,000	371,500	396,200	426,100	454,000	
	28	261,500	275,400	288,500	320,100	373,100	398,100	427,500	454,600	
	29	262,700	276,400	289,000	321,100	374,700	399,800	429,000	455,200	
	30	264,000	277,700	289,600	322,300	376,300	401,200	430,300	455,900	
	31	265,300	279,000	290,100	323,500	377,900	402,400	431,500	456,400	
	32	266,600	280,200	290,600	324,600	379,600	403,700	432,700	456,900	
	33	267,900	281,400	291,100	325,700	381,300	404,700	433,700	457,400	
	34	269,400	282,000	291,700	326,900	383,300	405,800	434,400	457,700	
	35	270,700	282,600	292,200	328,100	385,300	406,800	435,200	458,000	
	36	272,100	283,200	292,700	329,200	387,300	407,800	435,900	458,400	
	37	273,100	283,700	293,200	330,300	389,000	408,900	436,400	458,800	
	38	274,400	284,300	293,800	331,500	390,700	410,100	436,800	459,000	
	39	275,700	284,900	294,400	332,700	392,200	411,200	437,200	459,300	
	40	276,900	285,500	295,000	333,900	393,700	412,300	437,500	459,500	
	41	278,100	286,000	295,700	335,100	394,900	413,500	437,800	459,900	
	42	278,700	286,600	296,400	336,300	395,900	414,300	438,100	460,100	
	43	279,300	287,200	297,100	337,500	396,900	415,100	438,400	460,300	
	44	279,900	287,700	297,800	338,700	397,900	415,700	438,700	460,500	
	45	280,300	288,200	298,400	339,900	399,000	416,200	438,900	460,900	
	46	280,900	288,700	299,300	341,200	400,100	416,900	439,200		
	47	281,400	289,200	300,100	342,400	401,200	417,600	439,500		
	48	281,900	289,700	300,900	343,600	402,300	418,200	439,800		
	49	282,400	290,300	301,700	344,800	403,600	418,900	440,100		
	50	283,000	290,800	302,800	346,200	404,400	419,300	440,400		
	51	283,500	291,400	303,900	347,500	405,200	419,900	440,700		
	52	284,000	292,000	304,900	348,800	405,800	420,500	441,000		

定年前再任用短時間勤務職員以外の職員

53	284,500	292,600	305,900	349,700	406,300	420,900	441,200
54	285,100	293,300	307,000	351,000	407,000	421,300	441,500
55	285,600	294,000	308,000	352,200	407,700	421,800	441,800
56	286,100	294,700	309,100	353,400	408,400	422,300	442,100
57	286,600	295,300	310,100	354,600	408,700	422,800	442,300
58	287,100	296,200	311,200	356,000	409,400	423,400	442,600
59	287,600	297,000	312,300	357,400	410,100	423,800	442,900
60	288,100	297,800	313,400	358,800	410,600	424,200	443,100
61	288,600	298,600	314,400	360,100	411,000	424,600	443,300
62	289,100	299,500	315,500	361,600	411,400	424,900	443,600
63	289,600	300,400	316,600	363,100	411,900	425,200	443,900
64	290,100	301,300	317,700	364,500	412,400	425,500	444,200
65	290,600	302,100	318,700	365,700	412,900	425,800	444,400
66	291,100	303,000	319,800	367,100	413,300	426,100	444,700
67	291,600	303,800	320,900	368,400	413,800	426,400	445,000
68	292,100	304,600	322,000	369,800	414,300	426,600	445,300
69	292,600	305,500	323,000	370,900	414,800	426,800	445,500
70	293,100	306,400	324,200	372,100	415,300	427,100	445,800
71	293,600	307,300	325,400	373,300	415,900	427,400	446,100
72	294,100	308,200	326,600	374,500	416,400	427,600	446,400
73	294,600	309,000	327,300	375,800	416,800	427,800	446,600
74	295,200	309,900	328,600	377,000	417,400	428,100	
75	295,800	310,800	329,900	378,200	417,900	428,400	
76	296,300	311,600	331,200	379,300	418,100	428,600	
77	296,800	312,300	332,500	380,400	418,400	428,800	
78	297,400	313,200	333,900	381,600	418,900	429,100	
79	298,000	314,100	335,300	382,700	419,200	429,400	
80	298,600	315,100	336,700	383,900	419,500	429,600	
81	299,200	316,000	338,000	385,000	419,800	429,800	
82	299,900	317,100	339,600	385,600	420,200	430,100	
83	300,600	318,100	341,100	386,100	420,600	430,400	
84	301,200	319,100	342,600	386,600	421,000	430,600	
85	301,800	320,000	344,000	387,200	421,300	430,800	
86	302,500	321,000	345,500	387,800			
87	303,200	322,000	347,000	388,400			
88	303,900	323,000	348,400	389,000			
89	304,600	324,000	349,700	389,300			
90	305,400	325,300	350,900	389,800			
91	306,200	326,500	352,100	390,300			
92	306,900	327,700	353,400	390,800			
93	307,400	328,900	354,700	391,200			
94	308,300	330,200	356,200	391,600			
95	309,200	331,400	357,700	392,100			
96	310,000	332,600	359,100	392,600			
97	310,800	333,800	360,400	393,000			
98	311,800	335,100	361,600	393,500			
99	312,700	336,300	362,700	394,000			
100	313,600	337,500	363,900	394,500			
101	314,500	338,900	365,000	394,800			
102	315,500	339,800	366,100	395,200			
103	316,500	340,800	367,200	395,700			
104	317,400	341,900	368,300	396,000			
105	318,200	343,000	369,500	396,300			
106	318,800	344,100	370,000	396,800			
107	319,400	345,100	370,600	397,300			
108	320,000	346,100	371,200	397,800			

109	320,500	347,300	371,800	398,100						
110	321,000	348,300	372,300	398,600						
111	321,400	349,300	372,700	399,100						
112	321,900	350,200	373,200	399,600						
113	322,700	351,100	373,600	399,900						
114	323,400	352,000	374,000	400,400						
115	324,100	353,000	374,500	400,900						
116	324,700	354,000	375,000	401,400						
117	325,300	355,000	375,400	401,800						
118	326,000	355,400	375,900	402,300						
119	326,700	356,000	376,500	402,700						
120	327,500	356,600	377,000	403,200						
121	328,100	356,900	377,200	403,600						
122	328,400	357,300	377,700							
123	328,900	357,700	378,200							
124	329,400	358,100	378,600							
125	329,700	358,500	379,100							
126		358,900	379,600							
127		359,300	380,100							
128		359,700	380,600							
129		360,100	380,900							
130		360,500	381,400							
131		360,900	381,900							
132		361,300	382,400							
133		361,500	382,700							
134		362,000	383,200							
135		362,400	383,600							
136		362,700	384,000							
137		363,000	384,300							
138		363,400	384,800							
139		363,900	385,300							
140		364,400	385,800							
141		364,700	386,100							
142		365,200								
143		365,700								
144		366,200								
145		366,500								
定年前 再任用 短時間 勤務職 員	基 準 給料月額	基 準 給料月額	基 準 給料月額	基 準 給料月額	基 準 給料月額	基 準 給料月額	基 準 給料月額	基 準 給料月額	基 準 給料月額	基 準 給料月額
	円	円	円	円	円	円	円	円	円	円
	246,200	258,000	262,200	293,800	310,600	324,900	348,600	384,200	416,200	

備考 この表は、警察官で人事委員会規則で定めるものに適用する。

海事職給料表

職員の 区分	職務 の級 号給	1 級	2 級	3 級	4 級	5 級
		給料月額	給料月額	給料月額	給料月額	給料月額
		円	円	円	円	円
	1	207,300	218,800	276,000	319,200	365,600
	2	209,000	222,000	277,800	320,300	367,300
	3	210,700	225,200	279,500	321,400	369,000
	4	212,300	228,400	281,200	322,400	370,700
	5	213,800	231,600	282,900	323,400	372,200
	6	216,500	234,700	284,400	324,800	373,900
	7	219,200	237,800	285,800	326,400	375,600
	8	221,800	240,800	287,300	328,000	377,200
	9	224,400	243,800	288,800	329,900	378,800
	10	226,600	246,700	290,300	331,500	380,300
	11	228,700	249,500	291,700	333,100	381,800
	12	230,800	252,300	293,100	334,700	383,300
	13	232,900	255,100	294,500	336,400	384,800
	14	234,700	258,000	295,900	338,000	386,200
	15	236,500	260,800	297,300	339,600	387,500
	16	238,100	263,400	298,700	341,200	388,800
	17	239,600	266,000	300,100	342,700	390,300
	18	241,200	267,400	301,500	343,500	391,900
	19	242,800	268,800	302,800	344,300	393,500
	20	244,300	270,200	304,100	345,100	395,100
	21	245,800	271,600	305,400	345,900	396,700
	22	247,100	272,800	306,200	346,700	398,200
	23	248,300	274,000	307,000	347,500	399,600
	24	249,500	275,100	307,700	348,300	401,000
	25	250,600	276,200	308,400	349,100	402,400
	26	251,700	276,800	309,100	349,900	403,700
	27	252,800	277,300	309,800	350,700	404,900
	28	253,800	277,800	310,500	351,500	406,100
	29	254,800	278,300	311,200	352,200	407,300
	30	255,700	278,700	311,800	353,000	408,400
	31	256,600	279,100	312,400	353,800	409,400
	32	257,400	279,500	313,000	354,500	410,400
	33	258,200	279,900	313,600	355,200	410,900
	34	259,000	280,300	314,200	355,900	411,800
	35	259,800	280,700	314,800	356,600	412,700
	36	260,500	281,000	315,300	357,300	413,600
	37	261,200	281,300	315,800	358,000	414,500
	38	261,900	281,600	316,300	358,700	415,400
	39	262,600	281,900	316,800	359,300	416,300
	40	263,200	282,200	317,200	360,000	417,200
	41	263,800	282,500	317,600	360,800	418,000
	42	264,400	282,800	318,000	361,600	418,900
	43	265,000	283,100	318,400	362,300	419,800
	44	265,600	283,400	318,800	363,000	420,500
	45	266,200	283,700	319,200	363,700	420,700
	46	266,800	284,000	319,600	364,500	421,100
	47	267,400	284,300	320,000	365,300	421,500
	48	268,000	284,600	320,400	366,100	421,800
	49	268,600	284,900	320,800	366,900	422,100
	50	269,200	285,200	321,200	367,900	422,300
	51	269,800	285,500	321,600	368,800	422,700
	52	270,400	285,700	321,900	369,500	423,100

定年前再任用短時間勤務職員以外の職員	53	270,900	285,900	322,200	370,100	423,400
	54	271,400	286,200	322,500	371,000	423,900
	55	271,900	286,500	322,800	371,900	424,500
	56	272,400	286,700	323,100	372,700	425,000
	57	272,900	286,900	323,400	373,200	425,600
	58	273,400	287,200	323,700	373,600	426,200
	59	273,900	287,500	324,000	373,900	426,700
	60	274,300	287,700	324,200	374,200	427,200
	61	274,700	287,900	324,400	374,500	427,800
	62	275,000	288,200	324,700	374,900	428,300
	63	275,300	288,500	325,000	375,200	428,900
	64	275,500	288,700	325,200	375,500	429,500
	65	275,700	288,900	325,400	375,700	430,000
	66	276,000	289,100	325,700	376,000	430,600
	67	276,300	289,300	326,000	376,300	431,100
	68	276,500	289,600	326,200	376,600	431,700
	69	276,700	289,900	326,400	376,900	432,200
	70	277,000			377,100	432,700
	71	277,200			377,500	433,300
	72	277,400			377,800	433,900
	73	277,700			378,100	434,200
	74				378,600	434,800
	75				379,100	435,400
	76				379,500	435,900
	77				379,900	436,300
	78				380,300	436,800
	79				380,800	437,500
80				381,300	438,200	
81				381,700	438,400	
82				382,200		
83				382,600		
84				383,000		
85				383,500		
86				384,000		
87				384,500		
88				385,000		
89				385,300		
90				385,700		
91				386,000		
92				386,400		
93				386,900		
94				387,200		
95				387,700		
96				388,100		
97				388,700		
定年前再任用短時間勤務職員	基準給料月額	基準給料月額	基準給料月額	基準給料月額	基準給料月額	
	円	円	円	円	円	
	219,400	225,100	255,100	284,900	326,200	

備考 この表は、船舶に乗り組む職員で人事委員会規則で定めるものに適用する。

教育職給料表(二)

職員の 区分	職務 の級 号給	1 級	2 級	特 2 級	3 級	4 級
		給料月額	給料月額	給料月額	給料月額	給料月額
		円	円	円	円	円
	1	199,900	246,300	319,700	376,800	451,900
	2	202,200	247,800	321,500	378,300	453,700
	3	204,500	249,200	323,300	379,700	455,500
	4	206,700	250,600	325,000	381,100	457,300
	5	208,900	252,000	326,600	382,500	458,900
	6	211,200	253,200	328,500	384,000	460,600
	7	213,400	254,400	330,400	385,500	462,500
	8	215,600	255,600	332,300	386,900	464,200
	9	217,800	257,000	334,100	388,200	465,900
	10	220,000	258,200	336,100	389,700	467,500
	11	222,200	259,500	337,900	391,200	469,000
	12	224,400	260,800	339,700	392,700	470,500
	13	226,600	262,100	341,400	394,100	472,000
	14	228,700	264,000	343,100	395,600	473,300
	15	230,800	265,800	344,700	397,100	474,600
	16	232,900	267,600	346,300	398,600	475,900
	17	235,000	269,300	347,900	400,000	477,100
	18	236,800	271,500	349,200	401,600	477,800
	19	238,500	273,700	350,400	403,200	478,500
	20	240,200	275,900	351,600	404,700	479,200
	21	241,900	278,100	352,900	405,900	479,800
	22	243,200	280,300	354,500	407,300	
	23	244,500	282,500	356,100	408,700	
	24	245,800	284,600	357,600	410,000	
	25	247,000	286,600	359,100	411,600	
	26	248,200	288,500	360,700	413,000	
	27	249,400	290,400	362,300	414,300	
	28	250,600	292,200	363,800	415,700	
	29	251,700	294,000	365,300	417,100	
	30	252,900	295,900	366,900	418,400	
	31	254,100	297,700	368,500	419,900	
	32	255,300	299,400	370,000	421,400	
	33	256,400	301,100	371,500	423,000	
	34	257,700	302,900	373,100	424,400	
	35	259,000	304,600	374,700	426,000	
	36	260,300	306,200	376,200	427,500	
	37	261,700	307,800	377,700	429,200	
	38	263,100	309,500	379,200	430,700	
	39	264,400	311,300	380,700	432,300	
	40	265,700	313,000	382,100	433,900	
	41	267,000	314,300	383,500	435,400	
	42	268,000	316,200	385,000	436,900	
	43	269,000	318,000	386,400	438,100	
	44	269,900	319,700	387,800	439,300	
	45	270,600	321,400	389,300	440,500	
	46	271,400	323,300	390,900	441,800	
	47	272,200	325,000	392,500	443,000	
	48	273,000	326,700	393,900	444,200	
	49	273,800	328,400	395,100	445,300	
	50	274,600	330,200	396,500	446,500	
	51	275,300	332,000	397,900	447,700	
	52	276,100	333,700	399,200	448,900	

	53	276,900	335,400	400,400	450,100
	54	277,700	336,700	401,600	451,300
	55	278,500	338,000	402,900	452,500
	56	279,300	339,300	404,200	453,700
	57	280,000	340,800	405,500	454,800
	58	280,600	342,400	406,800	455,400
	59	281,400	343,900	408,200	455,900
	60	282,300	345,500	409,400	456,400
	61	283,100	347,000	410,600	456,900
	62	283,700	348,600	412,000	
	63	284,500	350,200	413,400	
	64	285,200	351,700	414,700	
	65	286,200	353,200	415,900	
	66	287,000	354,800	417,100	
	67	287,800	356,400	418,400	
	68	288,500	357,900	419,800	
	69	289,200	359,400	421,100	
	70	290,000	361,000	422,300	
	71	290,800	362,600	423,300	
	72	291,500	364,100	424,500	
	73	292,200	365,600	425,700	
	74	292,900	367,200	426,800	
	75	293,600	368,800	428,000	
	76	294,200	370,300	429,000	
	77	294,800	371,800	430,100	
	78	295,500	373,200	431,100	
	79	296,200	374,600	432,100	
	80	296,800	375,900	433,100	
	81	297,400	377,200	434,000	
	82	298,100	378,600	434,800	
	83	298,800	380,000	435,600	
	84	299,500	381,300	436,400	
	85	300,200	382,400	437,100	
	86	301,000	383,800	437,500	
	87	301,700	385,100	437,900	
	88	302,400	386,400	438,300	
	89	303,100	387,600	438,700	
	90	304,000	388,900	439,000	
	91	304,800	390,000	439,300	
	92	305,600	391,200	439,500	
	93	306,100	392,400	439,800	
	94	306,900	393,500	440,100	
	95	307,700	394,700	440,400	
	96	308,500	395,900	440,600	
	97	309,200	397,300	440,800	
	98	310,000	398,300	441,100	
	99	310,800	399,300	441,400	
	100	311,500	400,300	441,600	
	101	312,300	401,200	441,800	
	102	313,200	402,200	442,100	
	103	314,100	403,300	442,400	
	104	314,900	404,400	442,600	
	105	315,500	405,100	442,800	
	106	316,300	406,000		
	107	317,100	406,900		
	108	317,900	407,800		

定年前再任用短時間勤務職員以外の職員

	109	318,600	408,600			
	110	319,000	409,400			
	111	319,400	410,200			
	112	319,900	411,000			
	113	320,400	411,600			
	114	320,800	412,300			
	115	321,300	413,000			
	116	321,700	413,700			
	117	322,200	414,300			
	118	322,700	414,800			
	119	323,100	415,200			
	120	323,600	415,500			
	121	324,100	415,800			
	122	324,500	416,100			
	123	325,000	416,400			
	124	325,500	416,600			
	125	326,100	416,800			
	126	326,400	417,100			
	127	326,700	417,400			
	128	327,000	417,600			
	129	327,200	417,800			
	130	327,500	418,100			
	131	327,800	418,400			
	132	328,000	418,600			
	133	328,200	418,800			
	134	328,400	419,100			
	135	328,600	419,400			
	136	328,900	419,600			
	137	329,200	419,800			
	138	329,400	420,100			
	139	329,700	420,400			
	140	330,000	420,600			
	141	330,200	420,800			
	142	330,400	421,100			
	143	330,700	421,400			
	144	330,900	421,600			
	145	331,200	421,800			
	146	331,400				
	147	331,700				
	148	332,000				
	149	332,200				
	150	332,400				
	151	332,700				
	152	333,000				
	153	333,200				
定年前 再任用 短時間 勤務職員		基準給料月額	基準給料月額	基準給料月額	基準給料月額	基準給料月額
		円	円	円	円	円
		238,500	279,100	308,200	336,600	421,900

備考(1) この表は、高等学校及びこれに準ずるもので人事委員会の指定するものに勤務する校長、副校長、教頭、主幹教諭、指導教諭、教諭、養護教諭、栄養教諭、助教諭、実習助手その他の職員で人事委員会規則で定めるもの並びに高等学校における教育と一貫した教育を施す中学校に勤務する校長、副校長、教頭、主幹教諭、指導教諭、教諭、養護教諭、助教諭その他の職員で人事委員会規則で定めるものに適用する。

(2) この表の適用を受ける職員のうち、その職務の級が3級である職員で人事委員会規則で定めるものの給料月額を、この表の額に7,700円をそれぞれ加算した額とする。

教育職給料表(三)

職員の 区分	職務 の級 号給	1 級	2 級	特 2 級	3 級	4 級
		給料月額	給料月額	給料月額	給料月額	給料月額
		円	円	円	円	円
	1	199,900	220,700	319,700	348,700	435,700
	2	202,200	223,100	321,500	350,200	437,000
	3	204,500	225,500	323,300	351,700	438,200
	4	206,700	227,900	325,000	353,200	439,500
	5	208,900	230,300	326,600	354,600	440,600
	6	211,200	232,700	328,500	356,000	441,700
	7	213,400	235,100	330,400	357,400	442,900
	8	215,600	237,500	332,300	358,800	444,100
	9	217,800	239,900	334,100	360,200	445,400
	10	220,000	241,500	336,100	361,500	446,600
	11	222,200	243,100	337,900	362,800	447,600
	12	224,400	244,700	339,700	364,100	448,700
	13	226,600	246,300	341,400	365,300	449,900
	14	228,700	247,800	343,100	366,600	450,700
	15	230,800	249,200	344,700	367,800	451,500
	16	232,900	250,600	346,300	369,000	452,400
	17	235,000	252,000	347,900	370,200	453,300
	18	236,800	253,200	349,200	371,400	453,800
	19	238,500	254,400	350,400	372,600	454,300
	20	240,200	255,600	351,600	373,700	454,800
	21	241,900	257,000	352,900	374,800	455,300
	22	243,200	258,200	354,300	376,000	
	23	244,500	259,500	355,700	377,200	
	24	245,800	260,800	357,000	378,300	
	25	247,000	262,100	358,300	379,400	
	26	248,100	264,000	359,700	380,600	
	27	249,200	265,800	361,100	381,800	
	28	250,300	267,600	362,400	382,900	
	29	251,500	269,300	363,700	384,000	
	30	252,800	271,500	365,100	385,200	
	31	254,000	273,700	366,400	386,400	
	32	255,200	275,900	367,700	387,500	
	33	256,300	278,100	369,000	388,600	
	34	257,500	280,300	370,200	389,800	
	35	258,700	282,500	371,400	391,000	
	36	259,900	284,600	372,600	392,200	
	37	261,100	286,600	373,800	393,400	
	38	262,300	288,500	375,000	394,700	
	39	263,500	290,400	376,200	395,900	
	40	264,700	292,200	377,400	397,100	
	41	265,900	294,000	378,500	398,300	
	42	267,000	295,900	379,700	399,600	
	43	268,100	297,700	380,900	400,600	
	44	269,200	299,400	382,100	401,700	
	45	270,200	301,100	383,200	402,900	
	46	271,000	302,900	384,500	404,100	
	47	271,800	304,600	385,800	405,300	
	48	272,600	306,200	387,000	406,500	
	49	273,300	307,800	387,900	407,600	
	50	274,100	309,500	389,100	408,600	
	51	274,800	311,300	390,100	409,900	
	52	275,500	313,000	391,200	411,100	

定年前再任用短時間勤務職員以外の職員	53	276,300	314,300	392,000	412,300
	54	277,100	316,200	393,100	413,400
	55	277,900	318,000	394,100	414,500
	56	278,600	319,700	395,100	415,600
	57	279,300	321,400	396,200	416,600
	58	280,100	323,300	397,200	417,800
	59	280,900	325,000	398,300	419,000
	60	281,600	326,700	399,400	420,200
	61	282,200	328,400	400,400	420,800
	62	282,900	330,200	401,500	421,600
	63	283,600	332,000	402,600	422,300
	64	284,200	333,700	403,600	422,800
	65	284,900	335,400	404,500	423,100
	66	285,600	336,700	405,400	423,400
	67	286,300	338,000	406,400	423,800
	68	287,000	339,300	407,400	424,200
	69	287,700	340,800	408,200	424,500
	70	288,500	342,300	409,000	424,900
	71	289,200	343,800	409,700	425,200
	72	289,900	345,300	410,500	425,500
	73	290,400	346,700	411,200	425,800
	74	291,100	348,200	411,800	426,200
	75	291,800	349,700	412,500	426,500
	76	292,400	351,200	413,200	426,800
	77	293,000	352,600	413,800	427,100
	78	293,700	354,100	414,500	427,400
	79	294,300	355,600	415,000	427,700
	80	294,900	357,100	415,600	427,900
	81	295,500	358,500	416,000	428,100
	82	296,100	359,800	416,400	
	83	296,700	361,100	416,700	
	84	297,300	362,300	417,000	
	85	297,800	363,500	417,200	
	86	298,300	364,700	417,500	
	87	298,800	365,900	417,800	
	88	299,300	367,000	418,000	
	89	299,700	368,100	418,200	
	90	300,300	369,200	418,500	
	91	300,800	370,300	418,800	
	92	301,300	371,400	419,000	
	93	301,600	372,500	419,200	
	94	302,100	373,700	419,500	
	95	302,600	374,800	419,800	
	96	303,000	375,900	420,000	
	97	303,400	376,900	420,200	
	98	303,900	377,900	420,500	
	99	304,400	378,800	420,800	
	100	304,800	379,700	421,000	
	101	305,200	380,500	421,200	
	102	305,600	381,500	421,500	
	103	306,000	382,400	421,800	
	104	306,300	383,300	422,000	
	105	306,500	384,100	422,200	
106	306,800	385,000			
107	307,100	385,900			
108	307,300	386,800			

109	307,500	387,600			
110	307,700	388,600			
111	308,000	389,500			
112	308,300	390,400			
113	308,500	391,000			
114	308,700	391,900			
115	308,900	392,800			
116	309,200	393,700			
117	309,500	394,500			
118	309,700	395,200			
119	310,000	396,000			
120	310,300	396,800			
121	310,500	397,400			
122	310,700	398,100			
123	310,900	398,800			
124	311,200	399,400			
125	311,500	400,000			
126		400,700			
127		401,200			
128		401,800			
129		402,400			
130		403,000			
131		403,500			
132		404,000			
133		404,300			
134		404,600			
135		404,900			
136		405,200			
137		405,500			
138		405,800			
139		406,100			
140		406,400			
141		406,700			
142		407,000			
143		407,300			
144		407,600			
145		407,800			
146		408,100			
147		408,400			
148		408,600			
149		408,800			
150		409,100			
151		409,400			
152		409,600			
153		409,800			
154		410,100			
155		410,400			
156		410,600			
157		410,800			
定年前 再任用 短時間 勤務職 員	基準給料月額	基準給料月額	基準給料月額	基準給料月額	基準給料月額
	円	円	円	円	円
	229,700	276,000	303,400	330,000	411,900

備考(1) この表は、中学校、小学校及びこれらに準ずるもので人事委員会の指定するものに勤務する校長、副校長、教頭、主幹教諭、指導教諭、教諭、養護教諭、栄養教諭、助教諭その他の職員で人事委員会規則で定めるものに適用する。

(2) この表の適用を受ける職員のうち、その職務の級が3級である職員で人事委員会規則で定めるものの給料月額は、この表の額に7,500円をそれぞれ加算した額とする。

研究職給料表

職員の 区分	職務 の級 号給	1 級	2 級	3 級	4 級	5 級
		給料月額	給料月額	給料月額	給料月額	給料月額
		円	円	円	円	円
	1	183,900	233,900	326,100	376,000	446,500
	2	185,000	238,200	328,100	377,400	456,400
	3	186,200	240,900	330,100	378,800	465,800
	4	187,300	243,600	332,100	380,200	475,700
	5	188,400	246,200	333,900	381,600	485,300
	6	190,500	247,800	335,900	383,000	495,100
	7	192,600	249,300	337,800	384,400	504,000
	8	194,700	250,800	339,700	385,800	511,900
	9	196,800	252,300	341,500	387,200	519,700
	10	198,800	254,400	343,100	388,700	526,800
	11	200,800	256,500	344,700	390,100	532,100
	12	202,800	258,500	346,300	391,500	536,600
	13	204,800	260,500	347,900	392,900	539,600
	14	206,700	262,800	348,900	394,400	541,600
	15	208,600	265,100	349,900	395,900	
	16	210,400	267,300	350,900	397,400	
	17	212,100	269,500	352,000	398,900	
	18	213,900	271,900	353,300	400,500	
	19	215,700	274,300	354,500	402,100	
	20	217,500	276,700	355,700	403,800	
	21	219,300	279,000	356,900	405,000	
	22	221,100	281,100	358,000	406,400	
	23	222,800	283,200	359,100	407,800	
	24	224,500	285,200	360,200	409,100	
	25	226,200	287,200	361,300	410,400	
	26	228,300	289,100	362,300	411,700	
	27	230,200	291,000	363,300	413,200	
	28	232,100	292,900	364,300	414,700	
	29	234,000	294,800	365,200	415,900	
	30	235,100	296,300	366,100	417,100	
	31	236,200	297,800	366,900	418,700	
	32	237,300	299,300	367,700	420,200	
	33	238,700	300,800	368,400	421,500	
	34	240,200	302,300	369,200	422,900	
	35	241,700	303,800	370,000	424,300	
	36	243,200	305,200	370,800	425,700	
	37	244,700	306,600	371,600	427,100	
	38	246,300	307,500	372,400	428,500	
	39	247,900	308,400	373,200	429,900	
	40	249,500	309,300	374,000	431,300	
	41	251,100	310,100	374,800	432,400	
	42	252,600	310,600	376,100	433,700	
	43	254,100	311,100	377,400	435,100	
	44	255,600	311,600	378,600	436,400	
	45	257,100	312,100	379,300	437,200	
	46	258,400	312,600	380,300	438,000	
	47	259,600	313,100	381,100	438,900	
	48	260,800	313,600	381,800	439,800	
	49	262,000	314,000	382,500	440,600	
	50	263,100	314,500	383,200	441,400	
	51	264,200	315,000	383,900	442,000	
	52	265,300	315,500	384,600	442,800	

	53	266,400	315,900	385,200	443,200
	54	267,500	316,400	385,900	443,800
	55	268,500	316,800	386,700	444,300
	56	269,500	317,200	387,500	444,800
	57	270,500	317,600	388,100	445,300
	58	271,200	318,000	388,900	
	59	271,800	318,400	389,600	
	60	272,400	318,800	390,300	
	61	273,000	319,200	390,900	
	62	273,600	319,800	391,600	
	63	274,200	320,400	392,300	
	64	274,800	321,000	393,000	
	65	275,400	321,500	393,700	
	66	276,000	322,100	394,300	
	67	276,600	322,700	394,900	
	68	277,200	323,300	395,600	
	69	277,800	323,800	396,300	
	70	278,500	324,400	396,800	
	71	279,200	325,000	397,400	
	72	279,900	325,600	398,000	
	73	280,500	326,100	398,500	
	74	281,200	326,800	399,100	
	75	281,900	327,500	399,700	
	76	282,600	328,200	400,200	
	77	283,200	328,900	400,700	
	78	283,900	329,600	401,200	
	79	284,600	330,300	401,700	
	80	285,200	331,000	402,400	
	81	285,800	331,700	402,800	
	82	286,500	332,500		
	83	287,200	333,200		
	84	287,800	333,800		
	85	288,400	334,300		
	86	289,100	334,800		
	87	289,800	335,200		
	88	290,400	335,600		
	89	291,000	335,900		
	90	291,700	336,400		
	91	292,400	336,800		
	92	293,000	337,200		
	93	293,600	337,500		
	94	294,300	337,900		
	95	294,900	338,300		
	96	295,500	338,700		
	97	295,800	339,200		
	98	296,400	339,700		
	99	297,000	340,200		
	100	297,500	340,700		
	101	298,000	341,200		
	102	298,400	341,700		
	103	298,800	342,200		
	104	299,200	342,700		
	105	299,600	343,100		
	106	300,100	343,500		
	107	300,600	344,000		
	108	300,900	344,400		

定年前再任用短時間勤務職員以外の職員

	109	301,100	344,900			
	110	301,500	345,300			
	111	301,800	345,700			
	112	302,000	346,100			
	113	302,300	346,600			
	114	302,600	347,000			
	115	302,900	347,400			
	116	303,200	347,800			
	117	303,500	348,300			
	118	303,800	348,700			
	119	304,000	349,100			
	120	304,300	349,500			
	121	304,600	349,900			
定年前 再任用 短時間 勤務職 員		基準給料月額	基準給料月額	基準給料月額	基準給料月額	基準給料月額
		円	円	円	円	円
		221,800	263,600	288,600	331,400	390,600

備考 この表は、試験場等で人事委員会の指定するものに勤務し、試験研究又は調査研究業務に従事する職員で人事委員会規則で定めるものに適用する。

医療職給料表（一）

職員の 区分	職務 の級 号給	1 級	2 級	3 級	4 級
		給料月額	給料月額	給料月額	給料月額
		円	円	円	円
	1	291,400	400,300	455,100	549,800
	2	293,700	403,000	457,100	555,900
	3	296,000	405,600	459,000	561,200
	4	298,200	408,100	460,900	566,100
	5	300,300	410,500	462,300	570,500
	6	303,800	412,700	464,100	574,800
	7	307,300	414,800	465,900	578,400
	8	310,700	416,900	467,700	581,400
	9	314,100	419,000	469,500	583,900
	10	317,600	420,500	471,300	586,200
	11	321,000	422,000	473,100	
	12	324,400	423,500	474,900	
	13	327,800	424,900	476,700	
	14	331,300	426,400	478,500	
	15	334,700	427,900	480,300	
	16	338,100	429,300	482,100	
	17	341,500	430,700	483,900	
	18	344,600	432,200	485,800	
	19	347,700	433,700	487,700	
	20	350,800	435,100	489,600	
	21	354,000	436,500	491,500	
	22	357,100	438,000	493,200	
	23	360,200	439,500	495,000	
	24	363,200	440,900	496,800	
	25	366,200	442,300	498,400	
	26	368,500	443,700	500,200	
	27	370,800	445,100	502,000	
	28	373,000	446,500	503,600	
	29	374,900	447,900	505,000	
	30	376,600	449,300	506,700	
	31	378,300	450,700	508,500	
	32	380,100	452,100	510,200	
	33	381,900	453,500	511,700	
	34	383,700	454,900	513,000	
	35	385,300	456,300	514,300	
	36	386,700	457,700	515,600	
	37	388,100	459,100	516,600	
	38	389,600	460,800	517,900	
	39	391,100	462,400	519,200	
	40	392,600	464,000	520,500	
	41	394,100	465,600	521,500	
	42	394,800	466,800	522,300	
	43	395,400	468,000	523,100	
	44	396,100	469,100	523,900	
	45	397,000	470,100	524,800	
	46	397,600	471,100	525,600	
	47	398,200	472,000	526,400	
	48	398,800	472,800	527,100	
	49	399,400	473,500	527,900	
	50	399,900	474,200	528,700	
	51	400,400	474,900	529,400	
	52	400,900	475,500	530,300	

定年前再任用短時間勤務職員以外の職員	53	401,400	476,200	531,200	
	54	401,800	476,900	532,000	
	55	402,200	477,500	532,900	
	56	402,600	478,100	533,800	
	57	403,000	478,400	534,600	
	58	403,400	479,000	535,500	
	59	403,800	479,700	536,400	
	60	404,200	480,400	537,100	
	61	404,600	480,800	537,900	
	62	405,000	481,400	538,800	
	63	405,400	482,100	539,700	
	64	405,800	482,800	540,600	
	65	406,100	483,200	541,400	
	66		483,800	542,300	
	67		484,400	543,200	
	68		484,900	544,100	
	69		485,400	544,900	
	70		485,900	545,800	
	71		486,400	546,700	
	72		486,900	547,600	
	73		487,300	548,400	
	74		487,800		
	75		488,200		
	76		488,700		
	77		489,200		
	78		489,800		
	79		490,400		
	80		490,800		
	81		491,300		
	82		491,900		
	83		492,500		
	84		493,000		
	85		493,500		
定年前再任用短時間勤務職員		基準給料月額	基準給料月額	基準給料月額	基準給料月額
		円	円	円	円
		301,700	344,400	399,500	473,300

備考 この表は、本庁、保健所、こども医療福祉センター等に勤務する医師及び歯科医師で人事委員会規則で定めるものに適用する。

医療職給料表（二）

職員の 区分	職務 の級 号給	1 級	2 級	3 級	4 級	5 級	6 級	7 級
		給料月額	給料月額	給料月額	給料月額	給料月額	給料月額	給料月額
		円	円	円	円	円	円	円
	1	188,600	227,400	263,000	281,800	315,000	360,700	415,000
	2	190,700	228,700	263,800	282,600	316,400	362,400	416,900
	3	192,800	230,000	264,600	283,400	317,800	364,000	418,800
	4	194,900	231,300	265,400	284,100	319,200	365,600	420,600
	5	196,900	232,500	266,200	284,800	320,600	367,200	422,400
	6	198,900	233,600	267,000	285,500	322,200	368,800	424,000
	7	200,900	234,600	267,800	286,200	323,700	370,400	425,600
	8	202,700	235,600	268,600	287,000	325,200	372,000	427,100
	9	204,500	236,700	269,400	287,800	326,700	373,600	428,600
	10	206,400	237,900	270,200	288,600	328,300	375,600	429,900
	11	208,300	239,200	271,000	289,400	329,800	377,600	431,200
	12	210,400	240,500	271,800	290,100	331,300	379,600	432,500
	13	212,100	241,800	272,600	290,800	332,800	381,000	433,800
	14	214,100	243,100	273,400	291,900	334,400	382,700	435,000
	15	216,300	244,400	274,200	293,000	335,900	384,400	436,200
	16	218,400	245,600	275,000	294,200	337,400	386,100	437,300
	17	220,500	246,800	275,800	295,400	338,900	387,800	438,500
	18	221,600	248,000	276,600	296,600	340,500	389,300	439,600
	19	222,700	249,200	277,400	297,800	342,100	390,800	440,800
	20	223,800	250,400	278,200	299,000	343,600	392,300	442,000
	21	224,900	251,500	279,000	300,200	344,900	393,600	443,100
	22	225,800	252,400	279,900	301,400	346,400	394,900	443,900
	23	226,700	253,200	280,800	302,600	347,900	396,200	444,300
	24	227,600	254,000	281,600	303,800	349,400	397,300	445,000
	25	228,500	254,800	282,400	305,000	350,900	398,400	445,500
	26	229,400	255,600	283,300	306,200	352,400	399,500	445,900
	27	230,300	256,400	284,200	307,300	353,900	400,600	446,300
	28	231,200	257,200	285,000	308,500	355,300	401,700	446,700
	29	232,100	258,000	285,800	309,800	356,700	402,500	447,100
	30	233,000	258,800	286,900	311,000	358,300	403,300	447,500
	31	233,900	259,600	287,900	312,200	359,800	404,100	447,900
	32	234,800	260,400	288,900	313,400	361,300	404,900	448,200
	33	235,600	261,200	289,900	314,600	362,500	405,300	448,500
	34	236,400	262,000	291,000	315,700	363,600	405,900	448,900
	35	237,200	262,700	292,000	316,900	364,800	406,400	449,200
	36	238,000	263,500	293,000	318,100	365,900	406,800	449,500
	37	238,800	264,400	294,000	319,300	366,900	407,200	449,800
	38	239,600	265,200	295,000	320,600	367,700	407,400	
	39	240,400	266,000	296,000	321,900	368,700	407,700	
	40	241,200	266,800	297,000	323,100	369,800	408,000	
	41	241,800	267,600	298,000	324,000	370,800	408,300	
	42	242,400	268,400	299,200	325,200	371,800	408,600	
	43	243,000	269,200	300,300	326,400	372,800	408,900	
	44	243,500	270,000	301,400	327,600	373,700	409,200	
	45	244,000	270,700	302,500	328,700	374,500	409,400	
	46	244,600	271,500	303,600	329,700	375,300	409,700	
	47	245,100	272,300	304,700	330,700	376,200	410,000	
	48	245,500	273,100	305,800	331,600	377,000	410,300	
	49	245,900	273,800	306,900	332,500	377,500	410,500	
	50	246,400	274,600	308,000	333,500	378,300	410,800	
	51	246,900	275,300	309,100	334,500	379,100	411,100	
	52	247,400	276,000	310,200	335,400	379,900	411,400	

	53	247,700	276,700	311,200	335,900	380,300	411,600
	54	248,000	277,400	312,200	336,800	381,000	
	55	248,300	278,100	313,200	337,500	381,700	
	56	248,600	278,800	314,200	338,400	382,300	
	57	248,900	279,500	315,200	339,100	382,700	
	58	249,200	280,200	316,200	339,400	383,200	
	59	249,500	280,900	317,200	339,900	383,800	
	60	249,800	281,500	318,100	340,500	384,400	
	61	250,100	282,100	319,000	341,100	384,800	
	62	250,400	282,800	319,800	341,800	385,300	
	63	250,700	283,500	320,500	342,500	385,800	
	64	251,000	284,100	321,200	343,100	386,300	
	65	251,300	284,700	321,800	343,800	386,900	
	66	251,600	285,400	322,500	344,300	387,400	
	67	251,900	286,100	323,100	344,900	388,000	
	68	252,200	286,700	323,700	345,500	388,600	
	69	252,500	287,300	324,300	345,800	389,100	
	70	252,800	288,000	324,500	346,400	389,600	
	71	253,100	288,700	325,000	346,900	390,100	
	72	253,300	289,300	325,500	347,400	390,600	
	73	253,500	289,900	326,100	347,900	390,900	
	74	253,800	290,400	326,600	348,400	391,400	
	75	254,100	290,800	327,100	348,900	391,800	
	76	254,300	291,200	327,500	349,300	392,200	
	77	254,500	291,600	328,100	349,600	392,600	
	78	254,800	291,900	328,600	349,900		
	79	255,100	292,200	329,000	350,100		
	80	255,300	292,500	329,500	350,400		
	81	255,500	292,800	330,000	350,900		
	82	255,800	293,100	330,400	351,200		
	83	256,100	293,400	330,600	351,500		
	84	256,300	293,700	330,900	351,800		
	85	256,500	293,900	331,300	352,200		
	86		294,100	331,700	352,500		
	87		294,300	332,000	352,800		
	88		294,500	332,300	353,100		
	89		294,900	332,600	353,500		
	90		295,100	332,800	353,800		
	91		295,300	333,200	354,100		
	92		295,500	333,500	354,400		
	93		295,900	333,700	354,700		
	94		296,100	334,000	355,100		
	95		296,300	334,300	355,500		
	96		296,600	334,600	355,900		
	97		296,900	334,800	356,400		
	98		297,100	335,100	356,800		
	99		297,300	335,400	357,200		
	100		297,600	335,600	357,600		
	101		297,900	335,800	358,100		
	102		298,100	336,000			
	103		298,300	336,400			
	104		298,600	336,600			
	105		298,900	336,800			
	106			337,200			
	107			337,600			
	108			338,000			

定年前再任用短時間勤務職員以外の職員

	109			338,200				
定年前 再任用 短時間 勤務職 員	基 準 給料月額	基 準 給料月額	基 準 給料月額	基 準 給料月額	基 準 給料月額	基 準 給料月額	基 準 給料月額	基 準 給料月額
	円	円	円	円	円	円	円	円
	193,000	219,600	248,100	261,700	287,300	328,400	371,000	

備考 この表は、本庁、保健所、こども医療福祉センター、環境保健研究センター、家畜保健衛生所等に勤務する薬剤師、獣医師、栄養士その他の職員で人事委員会規則で定めるものに適用する。

医療職給料表（三）

職員の 区分	職務 の級 号給	1 級	2 級	3 級	4 級	5 級	6 級
		給料月額	給料月額	給料月額	給料月額	給料月額	給料月額
		円	円	円	円	円	円
	1	207,700	240,600	281,800	295,200	319,300	362,000
	2	209,600	242,800	282,300	295,800	320,300	363,700
	3	211,400	245,000	282,800	296,400	321,300	365,400
	4	213,100	247,200	283,300	296,900	322,300	367,100
	5	214,800	249,400	283,800	297,400	323,300	368,900
	6	216,700	250,400	284,300	298,000	324,500	370,900
	7	218,500	251,300	284,800	298,600	325,700	372,900
	8	220,200	252,200	285,300	299,100	326,900	374,900
	9	221,900	253,100	285,800	299,600	328,000	376,600
	10	223,900	254,300	286,300	300,200	329,200	378,700
	11	225,800	255,400	286,800	300,800	330,300	380,800
	12	227,700	256,300	287,300	301,300	331,400	382,800
	13	229,600	257,100	287,800	301,800	332,500	384,700
	14	231,600	257,800	288,300	302,500	333,700	386,300
	15	233,600	258,500	288,800	303,200	334,800	388,100
	16	235,600	259,400	289,300	303,900	335,900	389,900
	17	237,600	260,500	289,800	304,600	337,000	391,600
	18	239,600	261,600	290,300	305,500	338,200	393,300
	19	241,700	262,700	290,800	306,400	339,300	395,200
	20	243,700	263,800	291,300	307,300	340,400	396,900
	21	245,600	264,900	291,800	308,100	341,500	398,600
	22	246,800	266,000	292,300	309,000	342,700	400,300
	23	248,000	267,100	292,800	309,900	343,800	402,100
	24	249,100	268,200	293,300	310,800	344,900	403,800
	25	250,200	269,200	293,800	311,600	346,000	405,400
	26	251,100	270,300	294,400	312,500	347,300	407,100
	27	252,000	271,400	295,200	313,400	348,600	408,900
	28	252,900	272,400	296,000	314,300	349,900	410,700
	29	253,700	273,400	296,700	315,100	351,100	412,200
	30	254,500	274,100	297,500	316,200	352,600	413,700
	31	255,200	274,800	298,300	317,300	354,100	415,200
	32	255,900	275,500	299,100	318,400	355,600	416,500
	33	256,700	276,200	299,800	319,500	356,800	417,600
	34	257,500	276,800	300,600	320,600	358,300	418,700
	35	258,300	277,300	301,400	321,700	359,700	419,800
	36	259,000	277,800	302,100	322,800	361,100	421,000
	37	259,700	278,300	302,900	323,900	362,500	422,300
	38	260,600	278,900	303,700	325,100	363,500	423,400
	39	261,500	279,400	304,500	326,200	364,900	424,600
	40	262,300	279,900	305,300	327,300	366,200	425,700
	41	263,100	280,300	306,000	328,100	367,500	426,900
	42	264,000	280,800	307,000	329,200	368,900	427,900
	43	264,800	281,300	308,000	330,300	370,200	429,000
	44	265,600	281,800	308,900	331,300	371,500	430,100
	45	266,400	282,300	309,800	332,300	373,000	431,100
	46	267,100	282,800	310,800	333,300	374,200	431,600
	47	267,800	283,300	311,800	334,300	375,300	432,200
	48	268,400	283,800	312,700	335,300	376,500	432,600
	49	269,000	284,300	313,600	336,500	377,600	433,200
	50	269,500	284,800	314,600	337,800	378,500	433,700
	51	270,000	285,300	315,600	339,000	379,500	434,100
	52	270,400	285,800	316,600	340,200	380,400	434,600

定年前再任用短時間勤務職員以外の職員

53	270,800	286,300	317,400	341,100	381,000	435,100
54	271,300	286,800	318,400	342,300	381,800	435,500
55	271,800	287,300	319,400	343,400	382,600	435,800
56	272,200	287,800	320,300	344,700	383,400	436,100
57	272,600	288,300	321,200	345,700	384,100	436,500
58	273,000	289,100	322,200	346,600	384,800	
59	273,400	289,900	323,200	347,700	385,500	
60	273,800	290,600	324,100	348,900	386,100	
61	274,200	291,300	325,000	350,000	386,700	
62	274,600	292,200	326,200	351,200	387,300	
63	275,000	293,100	327,400	352,400	388,000	
64	275,400	293,900	328,600	353,400	388,600	
65	275,800	294,700	329,300	354,400	389,300	
66	276,200	295,600	330,400	355,400	389,800	
67	276,600	296,400	331,500	356,500	390,400	
68	277,000	297,200	332,400	357,600	390,900	
69	277,400	298,000	333,500	358,400	391,300	
70	277,900	298,900	334,200	359,500	391,900	
71	278,400	299,800	335,300	360,600	392,400	
72	278,800	300,700	336,400	361,600	392,700	
73	279,200	301,600	337,500	362,300	393,000	
74	279,800	302,500	338,700	363,100	393,500	
75	280,400	303,400	339,800	363,900	393,900	
76	280,900	304,300	340,900	364,600	394,200	
77	281,400	305,100	342,000	365,200	394,500	
78	282,000	306,100	343,100	365,700	395,000	
79	282,600	307,100	344,100	366,200	395,500	
80	283,100	308,000	345,200	366,700	395,900	
81	283,600	308,500	346,100	367,300	396,200	
82	284,100	309,400	347,100	367,800	396,600	
83	284,600	310,300	348,000	368,300	397,100	
84	285,100	311,100	349,000	368,800	397,500	
85	285,600	311,900	349,900	369,200	397,900	
86	286,100	312,900	350,700	369,600		
87	286,600	313,900	351,500	370,200		
88	287,100	314,900	352,300	370,700		
89	287,600	315,800	352,900	371,000		
90	288,100	316,900	353,500	371,500		
91	288,600	317,900	354,100	371,900		
92	289,100	318,900	354,700	372,200		
93	289,600	319,700	355,100	372,800		
94	290,200	320,400	355,500	373,300		
95	290,800	321,100	356,000	373,800		
96	291,400	321,700	356,400	374,300		
97	292,000	322,200	356,900	374,900		
98	292,500	322,500	357,300	375,400		
99	293,000	323,100	357,800	375,900		
100	293,500	323,700	358,200	376,300		
101	294,000	324,100	358,500	376,900		
102	294,500	324,700	359,000	377,400		
103	295,000	325,300	359,400	377,900		
104	295,400	325,800	359,700	378,400		
105	295,800	326,200	360,100	379,000		
106	296,300	326,700	360,600	379,400		
107	296,800	327,200	361,100	379,900		
108	297,100	327,700	361,600	380,400		

109	297,300	328,100	362,100	381,000
110	297,600	328,500	362,600	
111	297,800	328,800	363,100	
112	298,100	329,100	363,500	
113	298,400	329,400	363,900	
114	298,600	329,800	364,300	
115	298,900	330,100	364,800	
116	299,100	330,400	365,300	
117	299,400	330,600	365,700	
118	299,700	330,900	366,200	
119	300,000	331,200	366,700	
120	300,300	331,400	367,200	
121	300,600	331,600	367,500	
122	301,000	331,900		
123	301,300	332,200		
124	301,600	332,500		
125	301,800	332,700		
126	302,000	333,000		
127	302,300	333,400		
128	302,700	333,600		
129	302,900	333,800		
130	303,200	334,000		
131	303,600	334,400		
132	304,000	334,600		
133	304,200	334,900		
134	304,500	335,300		
135	304,800	335,700		
136	305,100	336,100		
137	305,300	336,400		
138	305,600	336,800		
139	305,900	337,200		
140	306,200	337,600		
141	306,400	337,900		
142	306,800	338,300		
143	307,200	338,600		
144	307,500	339,000		
145	307,700	339,300		
146	307,900	339,700		
147	308,200	340,100		
148	308,600	340,500		
149	308,800	340,800		
150	309,000	341,200		
151	309,300	341,600		
152	309,600	342,000		
153	310,000	342,300		
154	310,200			
155	310,400			
156	310,700			
157	311,000			
158	311,300			
159	311,600			
160	311,900			
161	312,300			
162	312,600			
163	312,900			
164	313,200			

	165	313,600					
	166	313,900					
	167	314,200					
	168	314,500					
	169	314,900					
定年前 再任用 短時間 勤務職 員		基準給料月額	基準給料月額	基準給料月額	基準給料月額	基準給料月額	基準給料月額
		円	円	円	円	円	円
		239,700	260,200	267,500	277,900	294,300	331,900

備考 この表は、本庁、保健所、こども医療福祉センター等に勤務する保健師、助産師、看護師、准看護師その他の職員で人事委員会規則で定めるものに適用する。

切替要領

令和7年4月1日（以下「切替日」という。）の前日から引き続き在職する職員であって同日においてその者が属していた職務の級が別表1に掲げられているものの切替日における号給（以下「新号給」という。）は、切替日前日においてその者が属していた職務の級及び受けていた号給（以下「旧号給」という。）に応じて別表1に定める号給とする。

別表1 号給の切替表
行政職給料表の適用を受ける職員

旧号給	新 号 給						
	3級	4級	5級	6級	7級	8級	9級
1	1	1	1	1	1	1	1
2	1	1	1	1	1	1	1
3	1	1	1	1	1	1	1
4	1	1	1	1	1	1	1
5	1	1	1	1	1	1	1
6	2	1	1	1	1	1	1
7	3	1	1	1	1	1	1
8	4	1	1	1	1	1	1
9	5	1	1	1	1	1	1
10	6	2	2	1	1	1	1
11	7	3	3	1	1	1	1
12	8	4	4	1	1	1	1
13	9	5	5	1	1	1	1
14	10	6	6	2	1	1	1
15	11	7	7	3	1	1	1
16	12	8	8	4	1	1	1
17	13	9	9	5	1	1	1
18	14	10	10	6	2	1	2
19	15	11	11	7	3	1	2
20	16	12	12	8	4	1	2
21	17	13	13	9	5	1	2
22	18	14	14	10	6	1	2
23	19	15	15	11	7	1	3
24	20	16	16	12	8	2	3
25	21	17	17	13	9	2	3
26	22	18	18	14	10	2	3
27	23	19	19	15	11	2	4
28	24	20	20	16	12	3	4
29	25	21	21	17	13	3	4
30	26	22	22	18	14	3	4
31	27	23	23	19	15	3	5
32	28	24	24	20	16	3	5
33	29	25	25	21	17	3	5
34	30	26	26	22	18	4	5
35	31	27	27	23	19	4	6
36	32	28	28	24	20	4	6
37	33	29	29	25	21	4	6
38	34	30	30	26	22	4	6
39	35	31	31	27	23	4	6
40	36	32	32	28	24	4	7
41	37	33	33	29	25	4	7
42	38	34	34	30	26	5	
43	39	35	35	31	27	5	
44	40	36	36	32	28	5	
45	41	37	37	33	29	5	
46	42	38	38	34	30		
47	43	39	39	35	31		
48	44	40	40	36	32		
49	45	41	41	37	33		
50	46	42	42	38	34		
51	47	43	43	39	35		
52	48	44	44	40	36		
53	49	45	45	41	37		

54	50	46	46	42	38		
55	51	47	47	43	39		
56	52	48	48	44	40		
57	53	49	49	45	41		
58	54	50	50	46	42		
59	55	51	51	47	43		
60	56	52	52	48	44		
61	57	53	53	49	45		
62	58	54	54	50			
63	59	55	55	51			
64	60	56	56	52			
65	61	57	57	53			
66	62	58	58	54			
67	63	59	59	55			
68	64	60	60	56			
69	65	61	61	57			
70	66	62	62	58			
71	67	63	63	59			
72	68	64	64	60			
73	69	65	65	61			
74	70	66	66	62			
75	71	67	67	63			
76	72	68	68	64			
77	73	69	69	65			
78	74	70	70	66			
79	75	71	71	67			
80	76	72	72	68			
81	77	73	73	69			
82	78	74	74	70			
83	79	75	75	71			
84	80	76	76	72			
85	81	77	77	73			
86	82	78	78				
87	83	79	79				
88	84	80	80				
89	85	81	81				
90	86	82	82				
91	87	83	83				
92	88	84	84				
93	89	85	85				
94	90						
95	91						
96	92						
97	93						
98	94						
99	95						
100	96						
101	97						
102	98						
103	99						
104	100						
105	101						
106	102						
107	103						
108	104						
109	105						
110	106						

111	107						
112	108						
113	109						

公安職給料表の適用を受ける職員

旧号給	新 号 給					
	4級	5級	6級	7級	8級	9級
1	1	1	1	1	1	1
2	1	1	1	1	1	1
3	1	1	1	1	1	1
4	1	1	1	1	1	1
5	1	1	1	1	1	1
6	2	1	1	1	1	1
7	3	1	1	1	1	1
8	4	1	1	1	1	1
9	5	1	1	1	1	1
10	6	2	2	1	1	1
11	7	3	3	1	1	1
12	8	4	4	1	1	1
13	9	5	5	1	1	1
14	10	6	6	2	1	1
15	11	7	7	3	1	1
16	12	8	8	4	1	1
17	13	9	9	5	1	1
18	14	10	10	6	2	1
19	15	11	11	7	3	1
20	16	12	12	8	4	1
21	17	13	13	9	5	1
22	18	14	14	10	6	1
23	19	15	15	11	7	1
24	20	16	16	12	8	2
25	21	17	17	13	9	2
26	22	18	18	14	10	2
27	23	19	19	15	11	2
28	24	20	20	16	12	3
29	25	21	21	17	13	3
30	26	22	22	18	14	3
31	27	23	23	19	15	3
32	28	24	24	20	16	3
33	29	25	25	21	17	3
34	30	26	26	22	18	4
35	31	27	27	23	19	4
36	32	28	28	24	20	4
37	33	29	29	25	21	4
38	34	30	30	26	22	4
39	35	31	31	27	23	4
40	36	32	32	28	24	4
41	37	33	33	29	25	4
42	38	34	34	30	26	5
43	39	35	35	31	27	5
44	40	36	36	32	28	5
45	41	37	37	33	29	5
46	42	38	38	34	30	
47	43	39	39	35	31	
48	44	40	40	36	32	
49	45	41	41	37	33	
50	46	42	42	38	34	
51	47	43	43	39	35	
52	48	44	44	40	36	
53	49	45	45	41	37	

54	50	46	46	42	38	
55	51	47	47	43	39	
56	52	48	48	44	40	
57	53	49	49	45	41	
58	54	50	50	46	42	
59	55	51	51	47	43	
60	56	52	52	48	44	
61	57	53	53	49	45	
62	58	54	54	50		
63	59	55	55	51		
64	60	56	56	52		
65	61	57	57	53		
66	62	58	58	54		
67	63	59	59	55		
68	64	60	60	56		
69	65	61	61	57		
70	66	62	62	58		
71	67	63	63	59		
72	68	64	64	60		
73	69	65	65	61		
74	70	66	66	62		
75	71	67	67	63		
76	72	68	68	64		
77	73	69	69	65		
78	74	70	70	66		
79	75	71	71	67		
80	76	72	72	68		
81	77	73	73	69		
82	78	74	74	70		
83	79	75	75	71		
84	80	76	76	72		
85	81	77	77	73		
86	82	78	78			
87	83	79	79			
88	84	80	80			
89	85	81	81			
90	86	82	82			
91	87	83	83			
92	88	84	84			
93	89	85	85			
94	90					
95	91					
96	92					
97	93					
98	94					
99	95					
100	96					
101	97					
102	98					
103	99					
104	100					
105	101					
106	102					
107	103					
108	104					
109	105					
110	106					

111	107					
112	108					
113	109					
114	110					
115	111					
116	112					
117	113					
118	114					
119	115					
120	116					
121	117					
122	118					
123	119					
124	120					
125	121					

海事職給料表の適用を受ける職員

旧号給	新 号 給		
	1 級	4 級	5 級
1	1	1	1
2	1	1	1
3	1	1	1
4	1	1	1
5	1	1	1
6	1	2	1
7	1	3	1
8	1	4	1
9	1	5	1
10	1	6	2
11	1	7	3
12	1	8	4
13	1	9	5
14	2	10	6
15	3	11	7
16	4	12	8
17	5	13	9
18	6	14	10
19	7	15	11
20	8	16	12
21	9	17	13
22	10	18	14
23	11	19	15
24	12	20	16
25	13	21	17
26	14	22	18
27	15	23	19
28	16	24	20
29	17	25	21
30	18	26	22
31	19	27	23
32	20	28	24
33	21	29	25
34	22	30	26
35	23	31	27
36	24	32	28
37	25	33	29
38	26	34	30
39	27	35	31
40	28	36	32
41	29	37	33
42	30	38	34
43	31	39	35
44	32	40	36
45	33	41	37
46	34	42	38
47	35	43	39
48	36	44	40
49	37	45	41
50	38	46	42
51	39	47	43
52	40	48	44
53	41	49	45

54	42	50	46
55	43	51	47
56	44	52	48
57	45	53	49
58	46	54	50
59	47	55	51
60	48	56	52
61	49	57	53
62	50	58	54
63	51	59	55
64	52	60	56
65	53	61	57
66	54	62	58
67	55	63	59
68	56	64	60
69	57	65	61
70	58	66	62
71	59	67	63
72	60	68	64
73	61	69	65
74	62	70	66
75	63	71	67
76	64	72	68
77	65	73	69
78	66	74	70
79	67	75	71
80	68	76	72
81	69	77	73
82	70	78	74
83	71	79	75
84	72	80	76
85	73	81	77
86		82	78
87		83	79
88		84	80
89		85	81
90		86	
91		87	
92		88	
93		89	
94		90	
95		91	
96		92	
97		93	
98		94	
99		95	
100		96	
101		97	

教育職給料表（二）の適用を受ける職員

旧号給	新 号 給		
	特2級	3級	4級
1	1	1	1
2	1	1	1
3	1	1	1
4	1	1	1
5	1	1	1
6	1	1	1
7	1	1	1
8	1	1	1
9	1	1	1
10	1	1	1
11	1	1	1
12	1	1	1
13	1	1	1
14	2	1	1
15	3	1	1
16	4	1	1
17	5	1	1
18	6	2	2
19	7	3	3
20	8	4	4
21	9	5	5
22	10	6	6
23	11	7	7
24	12	8	8
25	13	9	9
26	14	10	10
27	15	11	11
28	16	12	12
29	17	13	13
30	18	14	14
31	19	15	15
32	20	16	16
33	21	17	17
34	22	18	18
35	23	19	19
36	24	20	20
37	25	21	21
38	26	22	
39	27	23	
40	28	24	
41	29	25	
42	30	26	
43	31	27	
44	32	28	
45	33	29	
46	34	30	
47	35	31	
48	36	32	
49	37	33	
50	38	34	
51	39	35	
52	40	36	
53	41	37	

54	42	38	
55	43	39	
56	44	40	
57	45	41	
58	46	42	
59	47	43	
60	48	44	
61	49	45	
62	50	46	
63	51	47	
64	52	48	
65	53	49	
66	54	50	
67	55	51	
68	56	52	
69	57	53	
70	58	54	
71	59	55	
72	60	56	
73	61	57	
74	62	58	
75	63	59	
76	64	60	
77	65	61	
78	66		
79	67		
80	68		
81	69		
82	70		
83	71		
84	72		
85	73		
86	74		
87	75		
88	76		
89	77		
90	78		
91	79		
92	80		
93	81		
94	82		
95	83		
96	84		
97	85		
98	86		
99	87		
100	88		
101	89		
102	90		
103	91		
104	92		
105	93		
106	94		

107	95		
108	96		
109	97		
110	98		
111	99		
112	100		
113	101		
114	102		
115	103		
116	104		
117	105		

教育職給料表（三）の適用を受ける職員

旧号給	新 号 給		
	特 2 級	3 級	4 級
1	1	1	1
2	1	1	1
3	1	1	1
4	1	1	1
5	1	1	1
6	1	1	1
7	1	1	1
8	1	1	1
9	1	1	1
10	1	1	1
11	1	1	1
12	1	1	1
13	1	1	1
14	2	2	1
15	3	3	1
16	4	4	1
17	5	5	1
18	6	6	2
19	7	7	3
20	8	8	4
21	9	9	5
22	10	10	6
23	11	11	7
24	12	12	8
25	13	13	9
26	14	14	10
27	15	15	11
28	16	16	12
29	17	17	13
30	18	18	14
31	19	19	15
32	20	20	16
33	21	21	17
34	22	22	18
35	23	23	19
36	24	24	20
37	25	25	21
38	26	26	
39	27	27	
40	28	28	
41	29	29	
42	30	30	
43	31	31	
44	32	32	
45	33	33	
46	34	34	
47	35	35	
48	36	36	
49	37	37	
50	38	38	
51	39	39	
52	40	40	
53	41	41	

54	42	42	
55	43	43	
56	44	44	
57	45	45	
58	46	46	
59	47	47	
60	48	48	
61	49	49	
62	50	50	
63	51	51	
64	52	52	
65	53	53	
66	54	54	
67	55	55	
68	56	56	
69	57	57	
70	58	58	
71	59	59	
72	60	60	
73	61	61	
74	62	62	
75	63	63	
76	64	64	
77	65	65	
78	66	66	
79	67	67	
80	68	68	
81	69	69	
82	70	70	
83	71	71	
84	72	72	
85	73	73	
86	74	74	
87	75	75	
88	76	76	
89	77	77	
90	78	78	
91	79	79	
92	80	80	
93	81	81	
94	82		
95	83		
96	84		
97	85		
98	86		
99	87		
100	88		
101	89		
102	90		
103	91		
104	92		
105	93		
106	94		

107	95		
108	96		
109	97		
110	98		
111	99		
112	100		
113	101		
114	102		
115	103		
116	104		
117	105		

研究職給料表の適用を受ける職員

旧号給	新 号 給		
	3級	4級	5級
1	1	1	1
2	1	1	1
3	1	1	1
4	1	1	1
5	1	1	1
6	1	1	1
7	1	1	1
8	1	1	1
9	1	1	1
10	2	1	1
11	3	1	1
12	4	1	1
13	5	1	1
14	6	1	1
15	7	1	1
16	8	1	1
17	9	1	1
18	10	2	1
19	11	3	1
20	12	4	1
21	13	5	2
22	14	6	2
23	15	7	2
24	16	8	2
25	17	9	3
26	18	10	3
27	19	11	3
28	20	12	3
29	21	13	4
30	22	14	4
31	23	15	4
32	24	16	4
33	25	17	5
34	26	18	5
35	27	19	5
36	28	20	5
37	29	21	6
38	30	22	6
39	31	23	6
40	32	24	6
41	33	25	7
42	34	26	7
43	35	27	7
44	36	28	7
45	37	29	8
46	38	30	8
47	39	31	8
48	40	32	8
49	41	33	8
50	42	34	9
51	43	35	9
52	44	36	9
53	45	37	9

54	46	38	9
55	47	39	9
56	48	40	10
57	49	41	10
58	50	42	10
59	51	43	10
60	52	44	10
61	53	45	10
62	54	46	10
63	55	47	11
64	56	48	11
65	57	49	11
66	58	50	11
67	59	51	11
68	60	52	11
69	61	53	11
70	62	54	12
71	63	55	12
72	64	56	12
73	65	57	12
74	66		
75	67		
76	68		
77	69		
78	70		
79	71		
80	72		
81	73		
82	74		
83	75		
84	76		
85	77		
86	78		
87	79		
88	80		
89	81		

医療職給料表(一)の適用を受ける職員

旧号給	新 号 給		
	2級	3級	4級
1	1	1	1
2	1	1	1
3	1	1	1
4	1	1	1
5	1	1	1
6	1	1	1
7	1	1	1
8	1	1	1
9	1	1	1
10	1	1	1
11	1	1	1
12	1	1	1
13	1	1	1
14	2	1	1
15	3	1	1
16	4	1	1
17	5	1	1
18	6	2	1
19	7	3	1
20	8	4	1
21	9	5	1
22	10	6	1
23	11	7	1
24	12	8	1
25	13	9	1
26	14	10	1
27	15	11	1
28	16	12	1
29	17	13	1
30	18	14	1
31	19	15	1
32	20	16	1
33	21	17	1
34	22	18	1
35	23	19	1
36	24	20	1
37	25	21	1
38	26	22	2
39	27	23	2
40	28	24	2
41	29	25	2
42	30	26	3
43	31	27	3
44	32	28	3
45	33	29	3
46	34	30	4
47	35	31	4
48	36	32	4
49	37	33	4
50	38	34	4
51	39	35	5
52	40	36	5
53	41	37	5

54	42	38	5
55	43	39	5
56	44	40	6
57	45	41	6
58	46	42	6
59	47	43	6
60	48	44	6
61	49	45	7
62	50	46	7
63	51	47	7
64	52	48	7
65	53	49	8
66	54	50	
67	55	51	
68	56	52	
69	57	53	
70	58	54	
71	59	55	
72	60	56	
73	61	57	
74	62	58	
75	63	59	
76	64	60	
77	65	61	
78	66	62	
79	67	63	
80	68	64	
81	69	65	
82	70	66	
83	71	67	
84	72	68	
85	73	69	
86	74	70	
87	75	71	
88	76	72	
89	77	73	
90	78		
91	79		
92	80		
93	81		
94	82		
95	83		
96	84		
97	85		

医療職給料表(二)の適用を受ける職員

旧号給	新 号 給				
	3級	4級	5級	6級	7級
1	1	1	1	1	1
2	1	1	1	1	1
3	1	1	1	1	1
4	1	1	1	1	1
5	1	1	1	1	1
6	2	2	1	1	1
7	3	3	1	1	1
8	4	4	1	1	1
9	5	5	1	1	1
10	6	6	2	1	1
11	7	7	3	1	1
12	8	8	4	1	1
13	9	9	5	1	1
14	10	10	6	2	1
15	11	11	7	3	1
16	12	12	8	4	1
17	13	13	9	5	1
18	14	14	10	6	2
19	15	15	11	7	3
20	16	16	12	8	4
21	17	17	13	9	5
22	18	18	14	10	6
23	19	19	15	11	7
24	20	20	16	12	8
25	21	21	17	13	9
26	22	22	18	14	10
27	23	23	19	15	11
28	24	24	20	16	12
29	25	25	21	17	13
30	26	26	22	18	14
31	27	27	23	19	15
32	28	28	24	20	16
33	29	29	25	21	17
34	30	30	26	22	18
35	31	31	27	23	19
36	32	32	28	24	20
37	33	33	29	25	21
38	34	34	30	26	22
39	35	35	31	27	23
40	36	36	32	28	24
41	37	37	33	29	25
42	38	38	34	30	26
43	39	39	35	31	27
44	40	40	36	32	28
45	41	41	37	33	29
46	42	42	38	34	30
47	43	43	39	35	31
48	44	44	40	36	32
49	45	45	41	37	33
50	46	46	42	38	34
51	47	47	43	39	35
52	48	48	44	40	36
53	49	49	45	41	37

54	50	50	46	42	
55	51	51	47	43	
56	52	52	48	44	
57	53	53	49	45	
58	54	54	50	46	
59	55	55	51	47	
60	56	56	52	48	
61	57	57	53	49	
62	58	58	54	50	
63	59	59	55	51	
64	60	60	56	52	
65	61	61	57	53	
66	62	62	58		
67	63	63	59		
68	64	64	60		
69	65	65	61		
70	66	66	62		
71	67	67	63		
72	68	68	64		
73	69	69	65		
74	70	70	66		
75	71	71	67		
76	72	72	68		
77	73	73	69		
78	74	74	70		
79	75	75	71		
80	76	76	72		
81	77	77	73		
82	78	78	74		
83	79	79	75		
84	80	80	76		
85	81	81	77		
86	82	82			
87	83	83			
88	84	84			
89	85	85			
90	86	86			
91	87	87			
92	88	88			
93	89	89			
94	90	90			
95	91	91			
96	92	92			
97	93	93			
98	94	94			
99	95	95			
100	96	96			
101	97	97			
102	98	98			
103	99	99			
104	100	100			
105	101	101			
106	102				
107	103				
108	104				
109	105				
110	106				

111	107				
112	108				
113	109				

医療職給料表(三)の適用を受ける職員

旧号給	新 号 給			
	3級	4級	5級	6級
1	1	1	1	1
2	1	1	1	1
3	1	1	1	1
4	1	1	1	1
5	1	1	1	1
6	2	2	1	1
7	3	3	1	1
8	4	4	1	1
9	5	5	1	1
10	6	6	2	1
11	7	7	3	1
12	8	8	4	1
13	9	9	5	1
14	10	10	6	2
15	11	11	7	3
16	12	12	8	4
17	13	13	9	5
18	14	14	10	6
19	15	15	11	7
20	16	16	12	8
21	17	17	13	9
22	18	18	14	10
23	19	19	15	11
24	20	20	16	12
25	21	21	17	13
26	22	22	18	14
27	23	23	19	15
28	24	24	20	16
29	25	25	21	17
30	26	26	22	18
31	27	27	23	19
32	28	28	24	20
33	29	29	25	21
34	30	30	26	22
35	31	31	27	23
36	32	32	28	24
37	33	33	29	25
38	34	34	30	26
39	35	35	31	27
40	36	36	32	28
41	37	37	33	29
42	38	38	34	30
43	39	39	35	31
44	40	40	36	32
45	41	41	37	33
46	42	42	38	34
47	43	43	39	35
48	44	44	40	36
49	45	45	41	37
50	46	46	42	38
51	47	47	43	39
52	48	48	44	40
53	49	49	45	41

54	50	50	46	42
55	51	51	47	43
56	52	52	48	44
57	53	53	49	45
58	54	54	50	46
59	55	55	51	47
60	56	56	52	48
61	57	57	53	49
62	58	58	54	50
63	59	59	55	51
64	60	60	56	52
65	61	61	57	53
66	62	62	58	54
67	63	63	59	55
68	64	64	60	56
69	65	65	61	57
70	66	66	62	
71	67	67	63	
72	68	68	64	
73	69	69	65	
74	70	70	66	
75	71	71	67	
76	72	72	68	
77	73	73	69	
78	74	74	70	
79	75	75	71	
80	76	76	72	
81	77	77	73	
82	78	78	74	
83	79	79	75	
84	80	80	76	
85	81	81	77	
86	82	82	78	
87	83	83	79	
88	84	84	80	
89	85	85	81	
90	86	86	82	
91	87	87	83	
92	88	88	84	
93	89	89	85	
94	90	90		
95	91	91		
96	92	92		
97	93	93		
98	94	94		
99	95	95		
100	96	96		
101	97	97		
102	98	98		
103	99	99		
104	100	100		
105	101	101		
106	102	102		
107	103	103		
108	104	104		
109	105	105		
110	106	106		

111	107	107		
112	108	108		
113	109	109		
114	110			
115	111			
116	112			
117	113			
118	114			
119	115			
120	116			
121	117			
122	118			
123	119			
124	120			
125	121			

別記第6

小学校中学校教育職給料表

職員の 区分	職務 の級 号給	1 級	2 級	特 2 級	3 級	4 級
		給料月額	給料月額	給料月額	給料月額	給料月額
		円	円	円	円	円
	1	199,900	220,700	319,700	348,700	435,700
	2	202,200	223,100	321,500	350,200	437,000
	3	204,500	225,500	323,300	351,700	438,200
	4	206,700	227,900	325,000	353,200	439,500
	5	208,900	230,300	326,600	354,600	440,600
	6	211,200	232,700	328,500	356,000	441,700
	7	213,400	235,100	330,400	357,400	442,900
	8	215,600	237,500	332,300	358,800	444,100
	9	217,800	239,900	334,100	360,200	445,400
	10	220,000	241,500	336,100	361,500	446,600
	11	222,200	243,100	337,900	362,800	447,600
	12	224,400	244,700	339,700	364,100	448,700
	13	226,600	246,300	341,400	365,300	449,900
	14	228,700	247,800	343,100	366,600	450,700
	15	230,800	249,200	344,700	367,800	451,500
	16	232,900	250,600	346,300	369,000	452,400
	17	235,000	252,000	347,900	370,200	453,300
	18	236,800	253,200	349,200	371,400	453,800
	19	238,500	254,400	350,400	372,600	454,300
	20	240,200	255,600	351,600	373,700	454,800
	21	241,900	257,000	352,900	374,800	455,300
	22	243,200	258,200	354,300	376,000	
	23	244,500	259,500	355,700	377,200	
	24	245,800	260,800	357,000	378,300	
	25	247,000	262,100	358,300	379,400	
	26	248,100	264,000	359,700	380,600	
	27	249,200	265,800	361,100	381,800	
	28	250,300	267,600	362,400	382,900	
	29	251,500	269,300	363,700	384,000	
	30	252,800	271,500	365,100	385,200	
	31	254,000	273,700	366,400	386,400	
	32	255,200	275,900	367,700	387,500	
	33	256,300	278,100	369,000	388,600	
	34	257,500	280,300	370,200	389,800	
	35	258,700	282,500	371,400	391,000	
	36	259,900	284,600	372,600	392,200	
	37	261,100	286,600	373,800	393,400	
	38	262,300	288,500	375,000	394,700	
	39	263,500	290,400	376,200	395,900	
	40	264,700	292,200	377,400	397,100	
	41	265,900	294,000	378,500	398,300	
	42	267,000	295,900	379,700	399,600	
	43	268,100	297,700	380,900	400,600	
	44	269,200	299,400	382,100	401,700	
	45	270,200	301,100	383,200	402,900	
	46	271,000	302,900	384,500	404,100	
	47	271,800	304,600	385,800	405,300	
	48	272,600	306,200	387,000	406,500	
	49	273,300	307,800	387,900	407,600	
	50	274,100	309,500	389,100	408,600	
	51	274,800	311,300	390,100	409,900	
	52	275,500	313,000	391,200	411,100	

定年前再任用短時間勤務職員以外の職員	53	276,300	314,300	392,000	412,300
	54	277,100	316,200	393,100	413,400
	55	277,900	318,000	394,100	414,500
	56	278,600	319,700	395,100	415,600
	57	279,300	321,400	396,200	416,600
	58	280,100	323,300	397,200	417,800
	59	280,900	325,000	398,300	419,000
	60	281,600	326,700	399,400	420,200
	61	282,200	328,400	400,400	420,800
	62	282,900	330,200	401,500	421,600
	63	283,600	332,000	402,600	422,300
	64	284,200	333,700	403,600	422,800
	65	284,900	335,400	404,500	423,100
	66	285,600	336,700	405,400	423,400
	67	286,300	338,000	406,400	423,800
	68	287,000	339,300	407,400	424,200
	69	287,700	340,800	408,200	424,500
	70	288,500	342,300	409,000	424,900
	71	289,200	343,800	409,700	425,200
	72	289,900	345,300	410,500	425,500
	73	290,400	346,700	411,200	425,800
	74	291,100	348,200	411,800	426,200
	75	291,800	349,700	412,500	426,500
	76	292,400	351,200	413,200	426,800
	77	293,000	352,600	413,800	427,100
	78	293,700	354,100	414,500	427,400
	79	294,300	355,600	415,000	427,700
	80	294,900	357,100	415,600	427,900
	81	295,500	358,500	416,000	428,100
	82	296,100	359,800	416,400	
	83	296,700	361,100	416,700	
	84	297,300	362,300	417,000	
	85	297,800	363,500	417,200	
	86	298,300	364,700	417,500	
	87	298,800	365,900	417,800	
	88	299,300	367,000	418,000	
	89	299,700	368,100	418,200	
	90	300,300	369,200	418,500	
	91	300,800	370,300	418,800	
	92	301,300	371,400	419,000	
	93	301,600	372,500	419,200	
	94	302,100	373,700	419,500	
	95	302,600	374,800	419,800	
	96	303,000	375,900	420,000	
	97	303,400	376,900	420,200	
	98	303,900	377,900	420,500	
	99	304,400	378,800	420,800	
	100	304,800	379,700	421,000	
	101	305,200	380,500	421,200	
	102	305,600	381,500	421,500	
	103	306,000	382,400	421,800	
	104	306,300	383,300	422,000	
	105	306,500	384,100	422,200	
	106	306,800	385,000		
	107	307,100	385,900		
	108	307,300	386,800		

109	307,500	387,600			
110	307,700	388,600			
111	308,000	389,500			
112	308,300	390,400			
113	308,500	391,000			
114	308,700	391,900			
115	308,900	392,800			
116	309,200	393,700			
117	309,500	394,500			
118	309,700	395,200			
119	310,000	396,000			
120	310,300	396,800			
121	310,500	397,400			
122	310,700	398,100			
123	310,900	398,800			
124	311,200	399,400			
125	311,500	400,000			
126		400,700			
127		401,200			
128		401,800			
129		402,400			
130		403,000			
131		403,500			
132		404,000			
133		404,300			
134		404,600			
135		404,900			
136		405,200			
137		405,500			
138		405,800			
139		406,100			
140		406,400			
141		406,700			
142		407,000			
143		407,300			
144		407,600			
145		407,800			
146		408,100			
147		408,400			
148		408,600			
149		408,800			
150		409,100			
151		409,400			
152		409,600			
153		409,800			
154		410,100			
155		410,400			
156		410,600			
157		410,800			
定年前 再任用 短時間 勤務職 員	基準給料月額	基準給料月額	基準給料月額	基準給料月額	基準給料月額
	円	円	円	円	円
	229,700	276,000	303,400	330,000	411,900

- 備考(1) この表は、小学校、中学校及び義務教育学校に勤務する校長、副校長、教頭、主幹教諭、指導教諭、教諭、養護教諭、栄養教諭、助教諭、養護助教諭及び講師に適用する。
- (2) この表の適用を受ける職員のうち、その職務の級が3級である職員で人事委員会規則で定めるものの給料月額は、この表の額に7,500円をそれぞれ加算した額とする。

高等学校教育職給料表

職員の 区分	職務 の級 号給	1 級	2 級	3 級	4 級
		給料月額	給料月額	給料月額	給料月額
		円	円	円	円
	1	199,900	246,300	376,800	451,900
	2	202,200	247,800	378,300	453,700
	3	204,500	249,200	379,700	455,500
	4	206,700	250,600	381,100	457,300
	5	208,900	252,000	382,500	458,900
	6	211,200	253,200	384,000	460,600
	7	213,400	254,400	385,500	462,500
	8	215,600	255,600	386,900	464,200
	9	217,800	257,000	388,200	465,900
	10	220,000	258,200	389,700	467,500
	11	222,200	259,500	391,200	469,000
	12	224,400	260,800	392,700	470,500
	13	226,600	262,100	394,100	472,000
	14	228,700	264,000	395,600	473,300
	15	230,800	265,800	397,100	474,600
	16	232,900	267,600	398,600	475,900
	17	235,000	269,300	400,000	477,100
	18	236,800	271,500	401,600	477,800
	19	238,500	273,700	403,200	478,500
	20	240,200	275,900	404,700	479,200
	21	241,900	278,100	405,900	479,800
	22	243,200	280,300	407,300	
	23	244,500	282,500	408,700	
	24	245,800	284,600	410,000	
	25	247,000	286,600	411,600	
	26	248,200	288,500	413,000	
	27	249,400	290,400	414,300	
	28	250,600	292,200	415,700	
	29	251,700	294,000	417,100	
	30	252,900	295,900	418,400	
	31	254,100	297,700	419,900	
	32	255,300	299,400	421,400	
	33	256,400	301,100	423,000	
	34	257,700	302,900	424,400	
	35	259,000	304,600	426,000	
	36	260,300	306,200	427,500	
	37	261,700	307,800	429,200	
	38	263,100	309,500	430,700	
	39	264,400	311,300	432,300	
	40	265,700	313,000	433,900	
	41	267,000	314,300	435,400	
	42	268,000	316,200	436,900	
	43	269,000	318,000	438,100	
	44	269,900	319,700	439,300	
	45	270,600	321,400	440,500	
	46	271,400	323,300	441,800	
	47	272,200	325,000	443,000	
	48	273,000	326,700	444,200	
	49	273,800	328,400	445,300	
	50	274,600	330,200	446,500	
	51	275,300	332,000	447,700	
	52	276,100	333,700	448,900	

	53	276,900	335,400	450,100
	54	277,700	336,700	451,300
	55	278,500	338,000	452,500
	56	279,300	339,300	453,700
	57	280,000	340,800	454,800
	58	280,600	342,400	455,400
	59	281,400	343,900	455,900
	60	282,300	345,500	456,400
	61	283,100	347,000	456,900
	62	283,700	348,600	
	63	284,500	350,200	
	64	285,200	351,700	
	65	286,200	353,200	
	66	287,000	354,800	
	67	287,800	356,400	
	68	288,500	357,900	
	69	289,200	359,400	
	70	290,000	361,000	
	71	290,800	362,600	
	72	291,500	364,100	
	73	292,200	365,600	
	74	292,900	367,200	
	75	293,600	368,800	
	76	294,200	370,300	
	77	294,800	371,800	
	78	295,500	373,200	
	79	296,200	374,600	
	80	296,800	375,900	
	81	297,400	377,200	
	82	298,100	378,600	
	83	298,800	380,000	
	84	299,500	381,300	
	85	300,200	382,400	
	86	301,000	383,800	
	87	301,700	385,100	
	88	302,400	386,400	
	89	303,100	387,600	
	90	304,000	388,900	
	91	304,800	390,000	
	92	305,600	391,200	
	93	306,100	392,400	
	94	306,900	393,500	
	95	307,700	394,700	
	96	308,500	395,900	
	97	309,200	397,300	
	98	310,000	398,300	
	99	310,800	399,300	
	100	311,500	400,300	
	101	312,300	401,200	
	102	313,200	402,200	
	103	314,100	403,300	
	104	314,900	404,400	
	105	315,500	405,100	
	106	316,300	406,000	
	107	317,100	406,900	
	108	317,900	407,800	

定年前再任用短時間勤務職員以外の職員

	109	318,600	408,600		
	110	319,000	409,400		
	111	319,400	410,200		
	112	319,900	411,000		
	113	320,400	411,600		
	114	320,800	412,300		
	115	321,300	413,000		
	116	321,700	413,700		
	117	322,200	414,300		
	118	322,700	414,800		
	119	323,100	415,200		
	120	323,600	415,500		
	121	324,100	415,800		
	122	324,500	416,100		
	123	325,000	416,400		
	124	325,500	416,600		
	125	326,100	416,800		
	126	326,400	417,100		
	127	326,700	417,400		
	128	327,000	417,600		
	129	327,200	417,800		
	130	327,500	418,100		
	131	327,800	418,400		
	132	328,000	418,600		
	133	328,200	418,800		
	134	328,400	419,100		
	135	328,600	419,400		
	136	328,900	419,600		
	137	329,200	419,800		
	138	329,400	420,100		
	139	329,700	420,400		
	140	330,000	420,600		
	141	330,200	420,800		
	142	330,400	421,100		
	143	330,700	421,400		
	144	330,900	421,600		
	145	331,200	421,800		
	146	331,400			
	147	331,700			
	148	332,000			
	149	332,200			
	150	332,400			
	151	332,700			
	152	333,000			
	153	333,200			
定年前 再任用 短時間 勤務職 員		基準給料月額	基準給料月額	基準給料月額	基準給料月額
		円	円	円	円
		238,500	279,100	336,600	421,900

備考(1) この表は、高等学校に勤務する校長、副校長、教頭、教諭、助教諭及び講師に適用する。

(2) この表の適用を受ける職員のうち、その職務の級が3級である職員で人事委員会規則で定めるものの給料月額、この表の額に7,700円をそれぞれ加算した額とする。

行政職給料表

職員 の 区分	職務 の 級 号給	1 級	2 級	3 級	4 級	5 級	6 級	7 級	8 級
		給料月額	給料月額	給料月額	給料月額	給料月額	給料月額	給料月額	給料月額
		円	円	円	円	円	円	円	円
	1	183,500	230,000	265,300	298,800	321,300	355,200	408,300	458,300
	2	184,600	231,500	266,300	300,300	323,100	356,900	410,200	463,800
	3	185,800	233,000	267,300	301,800	324,900	358,500	412,100	468,800
	4	186,900	234,500	268,300	303,200	326,600	360,100	413,900	473,500
	5	188,000	236,000	269,300	304,600	328,300	361,700	415,700	477,500
	6	189,700	237,500	270,300	305,700	330,000	363,500	417,500	481,000
	7	191,300	239,000	271,300	306,700	331,700	365,000	419,300	484,000
	8	192,900	240,500	272,300	307,900	333,400	366,600	421,100	486,500
	9	194,500	242,000	273,300	309,100	335,000	368,000	422,700	488,500
	10	196,200	243,400	274,300	310,700	336,700	369,600	424,200	
	11	197,800	244,800	275,300	312,300	338,400	371,200	425,700	
	12	199,400	246,200	276,400	313,900	340,000	372,700	427,200	
	13	201,000	247,400	277,400	315,400	341,500	374,600	428,700	
	14	202,700	248,600	278,700	317,000	343,100	376,500	430,000	
	15	204,400	249,800	280,000	318,600	344,700	378,400	431,300	
	16	206,100	251,000	281,200	320,200	346,200	380,200	432,500	
	17	207,400	252,100	282,500	321,700	347,600	381,700	433,700	
	18	209,000	253,200	283,800	323,400	349,300	383,500	435,000	
	19	210,600	254,300	285,000	325,000	350,900	385,200	436,300	
	20	212,100	255,400	286,200	326,600	352,500	386,800	437,500	
	21	213,600	256,400	287,300	328,000	353,700	388,500	438,700	
	22	215,200	257,400	288,500	329,700	355,200	389,900	439,500	
	23	216,800	258,400	289,800	331,400	356,700	391,300	440,300	
	24	218,400	259,400	291,100	333,000	358,200	392,700	441,100	
	25	220,000	260,400	292,400	334,200	359,900	394,100	441,700	
	26	221,700	261,300	293,400	336,100	361,700	395,300	442,300	
	27	223,000	262,200	294,400	337,800	363,400	396,500	442,900	
	28	224,300	263,100	295,500	339,400	365,100	397,500	443,500	
	29	225,600	263,900	296,600	340,900	366,500	398,600	444,200	
	30	226,700	264,700	297,800	342,500	367,800	399,800	445,000	
	31	227,800	265,500	298,900	344,100	369,000	400,900	445,400	
	32	228,900	266,300	300,100	345,700	370,400	402,000	446,100	
	33	230,000	267,000	301,300	347,400	371,500	402,700	446,600	
	34	231,100	267,800	302,600	349,200	372,400	403,400	447,000	
	35	232,200	268,600	303,900	351,000	373,400	404,100	447,400	
	36	233,300	269,300	305,200	352,800	374,500	404,800	447,800	
	37	234,400	270,000	306,500	354,300	375,300	405,400	448,200	
	38	235,400	270,800	307,800	355,700	376,200	406,000	448,600	
	39	236,400	271,600	309,100	357,100	377,100	406,500	449,000	
	40	237,300	272,300	310,400	358,500	377,900	406,900	449,300	
	41	238,200	273,000	311,700	360,000	378,700	407,300	449,600	
	42	239,100	273,800	313,000	360,800	379,500	407,500	450,000	
	43	239,900	274,600	314,300	361,800	380,300	407,800	450,300	
	44	240,700	275,300	315,400	362,800	381,000	408,100	450,600	
	45	241,400	276,000	316,300	363,700	381,700	408,400	450,900	
	46	242,000	276,700	317,600	364,800	382,400	408,700		
	47	242,600	277,400	318,900	365,700	383,100	409,000		
	48	243,200	278,100	320,200	366,700	383,800	409,300		
	49	243,800	278,800	321,400	367,600	384,300	409,500		
	50	244,400	279,500	322,700	368,300	384,900	409,800		
	51	245,000	280,200	323,900	369,000	385,500	410,100		
	52	245,500	280,900	325,100	369,600	386,200	410,400		

定年前再任用短時間勤務職員以外の職員	53	246,000	281,500	326,400	370,000	386,600	410,600
	54	246,400	282,200	327,500	370,600	387,200	410,900
	55	246,700	282,800	328,600	371,300	387,800	411,200
	56	247,000	283,500	329,700	372,000	388,300	411,500
	57	247,300	284,100	330,400	372,300	388,700	411,700
	58	247,600	284,800	331,300	373,000	389,300	412,000
	59	247,900	285,400	332,000	373,700	389,900	412,300
	60	248,200	286,100	332,800	374,300	390,400	412,500
	61	248,500	286,700	333,600	374,600	390,800	412,700
	62	248,800	287,400	334,000	375,100	391,300	413,000
	63	249,100	288,000	334,600	375,700	391,800	413,300
	64	249,400	288,500	335,300	376,300	392,400	413,500
	65	249,700	289,000	336,100	376,600	392,700	413,700
	66	250,000	289,600	336,800	377,200	393,100	414,000
	67	250,300	290,100	337,500	377,900	393,500	414,300
	68	250,600	290,700	338,100	378,500	393,900	414,500
	69	250,900	291,200	338,600	378,900	394,200	414,700
	70	251,200	291,700	339,200	379,400	394,500	415,000
	71	251,500	292,300	339,700	380,000	394,800	415,300
	72	251,800	292,900	340,300	380,500	395,000	415,500
	73	252,100	293,400	340,600	381,000	395,200	415,700
	74	252,400	293,900	341,100	381,600	395,500	
	75	252,700	294,300	341,500	382,100	395,800	
	76	253,000	294,600	341,900	382,400	396,000	
	77	253,300	294,800	342,300	382,800	396,200	
	78	253,600	295,100	342,800	383,300	396,500	
	79	253,900	295,300	343,300	383,700	396,800	
	80	254,200	295,600	343,800	384,100	397,000	
	81	254,500	295,800	344,100	384,500	397,200	
	82	254,800	296,000	344,500	385,000	397,500	
	83	255,100	296,300	344,900	385,400	397,800	
	84	255,400	296,500	345,300	385,800	398,000	
	85	255,700	296,800	345,600	386,100	398,200	
	86	256,000	297,100	346,000			
	87	256,300	297,400	346,400			
	88	256,600	297,700	346,800			
	89	256,900	298,000	347,000			
	90	257,200	298,300	347,400			
	91	257,500	298,600	347,800			
	92	257,800	299,000	348,200			
	93	258,100	299,200	348,400			
	94		299,400	348,800			
	95		299,700	349,200			
	96		300,100	349,500			
	97		300,300	349,800			
	98		300,600	350,200			
	99		301,000	350,600			
	100		301,400	351,000			
	101		301,600	351,500			
	102		301,900	351,900			
	103		302,200	352,300			
	104		302,500	352,700			
	105		302,700	353,200			
	106		303,000	353,600			
	107		303,300	353,900			
	108		303,600	354,200			

	109		303,800	354,700					
	110		304,200						
	111		304,600						
	112		304,900						
	113		305,100						
	114		305,300						
	115		305,600						
	116		306,000						
	117		306,200						
	118		306,400						
	119		306,700						
	120		307,000						
	121		307,400						
	122		307,600						
	123		307,900						
	124		308,200						
	125		308,500						
定年前 再任用 短時間 勤務職 員		基 準 給料月額	基 準 給料月額	基 準 給料月額	基 準 給料月額	基 準 給料月額	基 準 給料月額	基 準 給料月額	基 準 給料月額
		円	円	円	円	円	円	円	円
		192,000	219,500	260,000	279,700	294,900	320,600	362,700	396,200

備考 この表は、小学校、中学校及び義務教育学校に勤務する事務職員に適用する。

学校栄養職給料表

職員 の 区分	職務 の 級 号給	1 級	2 級	3 級	4 級	5 級
		給料月額	給料月額	給料月額	給料月額	給料月額
		円	円	円	円	円
	1	188,600	227,400	263,000	281,800	315,000
	2	190,700	228,700	263,800	282,600	316,400
	3	192,800	230,000	264,600	283,400	317,800
	4	194,900	231,300	265,400	284,100	319,200
	5	196,900	232,500	266,200	284,800	320,600
	6	198,900	233,600	267,000	285,500	322,200
	7	200,900	234,600	267,800	286,200	323,700
	8	202,700	235,600	268,600	287,000	325,200
	9	204,500	236,700	269,400	287,800	326,700
	10	206,400	237,900	270,200	288,600	328,300
	11	208,300	239,200	271,000	289,400	329,800
	12	210,400	240,500	271,800	290,100	331,300
	13	212,100	241,800	272,600	290,800	332,800
	14	214,100	243,100	273,400	291,900	334,400
	15	216,300	244,400	274,200	293,000	335,900
	16	218,400	245,600	275,000	294,200	337,400
	17	220,500	246,800	275,800	295,400	338,900
	18	221,600	248,000	276,600	296,600	340,500
	19	222,700	249,200	277,400	297,800	342,100
	20	223,800	250,400	278,200	299,000	343,600
	21	224,900	251,500	279,000	300,200	344,900
	22	225,800	252,400	279,900	301,400	346,400
	23	226,700	253,200	280,800	302,600	347,900
	24	227,600	254,000	281,600	303,800	349,400
	25	228,500	254,800	282,400	305,000	350,900
	26	229,400	255,600	283,300	306,200	352,400
	27	230,300	256,400	284,200	307,300	353,900
	28	231,200	257,200	285,000	308,500	355,300
	29	232,100	258,000	285,800	309,800	356,700
	30	233,000	258,800	286,900	311,000	358,300
	31	233,900	259,600	287,900	312,200	359,800
	32	234,800	260,400	288,900	313,400	361,300
	33	235,600	261,200	289,900	314,600	362,500
	34	236,400	262,000	291,000	315,700	363,600
	35	237,200	262,700	292,000	316,900	364,800
	36	238,000	263,500	293,000	318,100	365,900
	37	238,800	264,400	294,000	319,300	366,900
	38	239,600	265,200	295,000	320,600	367,700
	39	240,400	266,000	296,000	321,900	368,700
	40	241,200	266,800	297,000	323,100	369,800
	41	241,800	267,600	298,000	324,000	370,800
	42	242,400	268,400	299,200	325,200	371,800
	43	243,000	269,200	300,300	326,400	372,800
	44	243,500	270,000	301,400	327,600	373,700
	45	244,000	270,700	302,500	328,700	374,500
	46	244,600	271,500	303,600	329,700	375,300
	47	245,100	272,300	304,700	330,700	376,200
	48	245,500	273,100	305,800	331,600	377,000
	49	245,900	273,800	306,900	332,500	377,500
	50	246,400	274,600	308,000	333,500	378,300
	51	246,900	275,300	309,100	334,500	379,100
	52	247,400	276,000	310,200	335,400	379,900

定年前再任用短時間勤務職員以外の職員	53	247,700	276,700	311,200	335,900	380,300
	54	248,000	277,400	312,200	336,800	381,000
	55	248,300	278,100	313,200	337,500	381,700
	56	248,600	278,800	314,200	338,400	382,300
	57	248,900	279,500	315,200	339,100	382,700
	58	249,200	280,200	316,200	339,400	383,200
	59	249,500	280,900	317,200	339,900	383,800
	60	249,800	281,500	318,100	340,500	384,400
	61	250,100	282,100	319,000	341,100	384,800
	62	250,400	282,800	319,800	341,800	385,300
	63	250,700	283,500	320,500	342,500	385,800
	64	251,000	284,100	321,200	343,100	386,300
	65	251,300	284,700	321,800	343,800	386,900
	66	251,600	285,400	322,500	344,300	387,400
	67	251,900	286,100	323,100	344,900	388,000
	68	252,200	286,700	323,700	345,500	388,600
	69	252,500	287,300	324,300	345,800	389,100
	70	252,800	288,000	324,500	346,400	389,600
	71	253,100	288,700	325,000	346,900	390,100
	72	253,300	289,300	325,500	347,400	390,600
	73	253,500	289,900	326,100	347,900	390,900
	74	253,800	290,400	326,600	348,400	391,400
	75	254,100	290,800	327,100	348,900	391,800
	76	254,300	291,200	327,500	349,300	392,200
	77	254,500	291,600	328,100	349,600	392,600
	78	254,800	291,900	328,600	349,900	
	79	255,100	292,200	329,000	350,100	
	80	255,300	292,500	329,500	350,400	
	81	255,500	292,800	330,000	350,900	
	82	255,800	293,100	330,400	351,200	
	83	256,100	293,400	330,600	351,500	
	84	256,300	293,700	330,900	351,800	
	85	256,500	293,900	331,300	352,200	
	86		294,100	331,700	352,500	
	87		294,300	332,000	352,800	
	88		294,500	332,300	353,100	
	89		294,900	332,600	353,500	
	90		295,100	332,800	353,800	
	91		295,300	333,200	354,100	
	92		295,500	333,500	354,400	
	93		295,900	333,700	354,700	
	94		296,100	334,000	355,100	
	95		296,300	334,300	355,500	
	96		296,600	334,600	355,900	
	97		296,900	334,800	356,400	
	98		297,100	335,100	356,800	
	99		297,300	335,400	357,200	
	100		297,600	335,600	357,600	
	101		297,900	335,800	358,100	
	102		298,100	336,000		
	103		298,300	336,400		
	104		298,600	336,600		
	105		298,900	336,800		
106			337,200			
107			337,600			
108			338,000			

	109			338,200		
定年前 再任用 短時間 勤務職 員		基準給料月額	基準給料月額	基準給料月額	基準給料月額	基準給料月額
		円	円	円	円	円
		193,000	219,600	248,100	261,700	287,300

備考 この表は、小学校、中学校及び義務教育学校に勤務する学校栄養職員に適用する。

切替要領

令和7年4月1日（以下「切替日」という。）の前日から引き続き在職する職員であって同日においてその者が属していた職務の級が別表2に掲げられているものの切替日における号給（以下「新号給」という。）は、切替日前日においてその者が属していた職務の級及び受けていた号給（以下「旧号給」という。）に応じて別表2に定める号給とする。

別表2 号給の切替表

小学校中学校教育職給料表の適用を受ける職員

旧号給	新 号 給		
	特2級	3級	4級
1	1	1	1
2	1	1	1
3	1	1	1
4	1	1	1
5	1	1	1
6	1	1	1
7	1	1	1
8	1	1	1
9	1	1	1
10	1	1	1
11	1	1	1
12	1	1	1
13	1	1	1
14	2	2	1
15	3	3	1
16	4	4	1
17	5	5	1
18	6	6	2
19	7	7	3
20	8	8	4
21	9	9	5
22	10	10	6
23	11	11	7
24	12	12	8
25	13	13	9
26	14	14	10
27	15	15	11
28	16	16	12
29	17	17	13
30	18	18	14
31	19	19	15
32	20	20	16
33	21	21	17
34	22	22	18
35	23	23	19
36	24	24	20
37	25	25	21
38	26	26	
39	27	27	
40	28	28	
41	29	29	
42	30	30	
43	31	31	
44	32	32	
45	33	33	
46	34	34	
47	35	35	
48	36	36	
49	37	37	
50	38	38	
51	39	39	
52	40	40	

53	41	41	
54	42	42	
55	43	43	
56	44	44	
57	45	45	
58	46	46	
59	47	47	
60	48	48	
61	49	49	
62	50	50	
63	51	51	
64	52	52	
65	53	53	
66	54	54	
67	55	55	
68	56	56	
69	57	57	
70	58	58	
71	59	59	
72	60	60	
73	61	61	
74	62	62	
75	63	63	
76	64	64	
77	65	65	
78	66	66	
79	67	67	
80	68	68	
81	69	69	
82	70	70	
83	71	71	
84	72	72	
85	73	73	
86	74	74	
87	75	75	
88	76	76	
89	77	77	
90	78	78	
91	79	79	
92	80	80	
93	81	81	
94	82		
95	83		
96	84		
97	85		
98	86		
99	87		
100	88		
101	89		
102	90		
103	91		
104	92		
105	93		

106	94		
107	95		
108	96		
109	97		
110	98		
111	99		
112	100		
113	101		
114	102		
115	103		
116	104		
117	105		

高等学校教育職給料表の適用を受ける職員

旧号給	新 号 給	
	3級	4級
1	1	1
2	1	1
3	1	1
4	1	1
5	1	1
6	1	1
7	1	1
8	1	1
9	1	1
10	1	1
11	1	1
12	1	1
13	1	1
14	1	1
15	1	1
16	1	1
17	1	1
18	2	2
19	3	3
20	4	4
21	5	5
22	6	6
23	7	7
24	8	8
25	9	9
26	10	10
27	11	11
28	12	12
29	13	13
30	14	14
31	15	15
32	16	16
33	17	17
34	18	18
35	19	19
36	20	20
37	21	21
38	22	
39	23	
40	24	
41	25	
42	26	
43	27	
44	28	
45	29	
46	30	
47	31	
48	32	
49	33	
50	34	
51	35	
52	36	
53	37	

54	38	
55	39	
56	40	
57	41	
58	42	
59	43	
60	44	
61	45	
62	46	
63	47	
64	48	
65	49	
66	50	
67	51	
68	52	
69	53	
70	54	
71	55	
72	56	
73	57	
74	58	
75	59	
76	60	
77	61	

行政職給料表の適用を受ける職員

旧号給	新 号 給					
	3級	4級	5級	6級	7級	8級
1	1	1	1	1	1	1
2	1	1	1	1	1	1
3	1	1	1	1	1	1
4	1	1	1	1	1	1
5	1	1	1	1	1	1
6	2	1	1	1	1	1
7	3	1	1	1	1	1
8	4	1	1	1	1	1
9	5	1	1	1	1	1
10	6	2	2	1	1	1
11	7	3	3	1	1	1
12	8	4	4	1	1	1
13	9	5	5	1	1	1
14	10	6	6	2	1	1
15	11	7	7	3	1	1
16	12	8	8	4	1	1
17	13	9	9	5	1	1
18	14	10	10	6	2	1
19	15	11	11	7	3	1
20	16	12	12	8	4	1
21	17	13	13	9	5	1
22	18	14	14	10	6	1
23	19	15	15	11	7	1
24	20	16	16	12	8	2
25	21	17	17	13	9	2
26	22	18	18	14	10	2
27	23	19	19	15	11	2
28	24	20	20	16	12	3
29	25	21	21	17	13	3
30	26	22	22	18	14	3
31	27	23	23	19	15	3
32	28	24	24	20	16	3
33	29	25	25	21	17	3
34	30	26	26	22	18	4
35	31	27	27	23	19	4
36	32	28	28	24	20	4
37	33	29	29	25	21	4
38	34	30	30	26	22	4
39	35	31	31	27	23	4
40	36	32	32	28	24	4
41	37	33	33	29	25	4
42	38	34	34	30	26	5
43	39	35	35	31	27	5
44	40	36	36	32	28	5
45	41	37	37	33	29	5
46	42	38	38	34	30	
47	43	39	39	35	31	
48	44	40	40	36	32	
49	45	41	41	37	33	
50	46	42	42	38	34	
51	47	43	43	39	35	
52	48	44	44	40	36	
53	49	45	45	41	37	

54	50	46	46	42	38	
55	51	47	47	43	39	
56	52	48	48	44	40	
57	53	49	49	45	41	
58	54	50	50	46	42	
59	55	51	51	47	43	
60	56	52	52	48	44	
61	57	53	53	49	45	
62	58	54	54	50		
63	59	55	55	51		
64	60	56	56	52		
65	61	57	57	53		
66	62	58	58	54		
67	63	59	59	55		
68	64	60	60	56		
69	65	61	61	57		
70	66	62	62	58		
71	67	63	63	59		
72	68	64	64	60		
73	69	65	65	61		
74	70	66	66	62		
75	71	67	67	63		
76	72	68	68	64		
77	73	69	69	65		
78	74	70	70	66		
79	75	71	71	67		
80	76	72	72	68		
81	77	73	73	69		
82	78	74	74	70		
83	79	75	75	71		
84	80	76	76	72		
85	81	77	77	73		
86	82	78	78			
87	83	79	79			
88	84	80	80			
89	85	81	81			
90	86	82	82			
91	87	83	83			
92	88	84	84			
93	89	85	85			
94	90					
95	91					
96	92					
97	93					
98	94					
99	95					
100	96					
101	97					
102	98					
103	99					
104	100					
105	101					
106	102					
107	103					
108	104					
109	105					
110	106					

111	107					
112	108					
113	109					

学校栄養職給料表の適用を受ける職員

旧号給	新 号 給		
	3級	4級	5級
1	1	1	1
2	1	1	1
3	1	1	1
4	1	1	1
5	1	1	1
6	2	2	1
7	3	3	1
8	4	4	1
9	5	5	1
10	6	6	2
11	7	7	3
12	8	8	4
13	9	9	5
14	10	10	6
15	11	11	7
16	12	12	8
17	13	13	9
18	14	14	10
19	15	15	11
20	16	16	12
21	17	17	13
22	18	18	14
23	19	19	15
24	20	20	16
25	21	21	17
26	22	22	18
27	23	23	19
28	24	24	20
29	25	25	21
30	26	26	22
31	27	27	23
32	28	28	24
33	29	29	25
34	30	30	26
35	31	31	27
36	32	32	28
37	33	33	29
38	34	34	30
39	35	35	31
40	36	36	32
41	37	37	33
42	38	38	34
43	39	39	35
44	40	40	36
45	41	41	37
46	42	42	38
47	43	43	39
48	44	44	40
49	45	45	41
50	46	46	42
51	47	47	43
52	48	48	44
53	49	49	45

54	50	50	46
55	51	51	47
56	52	52	48
57	53	53	49
58	54	54	50
59	55	55	51
60	56	56	52
61	57	57	53
62	58	58	54
63	59	59	55
64	60	60	56
65	61	61	57
66	62	62	58
67	63	63	59
68	64	64	60
69	65	65	61
70	66	66	62
71	67	67	63
72	68	68	64
73	69	69	65
74	70	70	66
75	71	71	67
76	72	72	68
77	73	73	69
78	74	74	70
79	75	75	71
80	76	76	72
81	77	77	73
82	78	78	74
83	79	79	75
84	80	80	76
85	81	81	77
86	82	82	
87	83	83	
88	84	84	
89	85	85	
90	86	86	
91	87	87	
92	88	88	
93	89	89	
94	90	90	
95	91	91	
96	92	92	
97	93	93	
98	94	94	
99	95	95	
100	96	96	
101	97	97	
102	98	98	
103	99	99	
104	100	100	
105	101	101	
106	102		
107	103		
108	104		
109	105		
110	106		

111	107		
112	108		
113	109		

職員の人事管理に関する報告

本県は、全国よりも早く人口減少や少子高齢化が進んでおり、一方で「まち」の佇まいが大きく変わるプロジェクトが進展するなど、県政を取り巻く環境は大きく変化している。

県政上の諸課題に的確に対応し、効果的・効率的な行政サービスを継続して提供していくためには、行政を支える公務組織のパフォーマンスを向上させていく必要がある。

そのためには、多様で優れた人材を継続的に確保し、様々な関係者と積極的に関係構築を図りながら地域課題や政策課題を見出し、解決に向かってチャレンジしていく職員を育成することが不可欠であり、職員一人一人が高い意欲とやりがいを持って職務を遂行し、その能力を最大限に発揮できる勤務環境を整備していくことが求められる。

人事院は、「多様で有為な人材の確保」、「職員の成長支援と組織パフォーマンスの向上」、「Well-beingの実現に向けた環境整備」の3つの公務員人事管理をめぐる重点課題に対応するため、各界有識者による人事行政諮問会議を開催し、同会議中間報告で示された方向性をもとに、先んじて着手できる施策等について本年8月の人事院勧告の公務員人事管理報告において報告した。今後、同会議では最終提言がなされる予定であり、本県においても、国の動向を注視しながら、適切に対応していく必要がある。

県民の理解と信頼を得て、県政を推進するには、職員一人一人が、強い使命感と高い倫理観を保持し、規律を守り、常に全体の奉仕者であることを自覚して、公正に職務を遂行していくことが求められる。

1 人材の確保

(1) 採用試験の見直し

生産年齢人口の減少、働き手側の価値観の多様化、デジタル社会の進展等により県政を取り巻く状況が大きく変化する中、高度化・複雑化する行政課題に的確に対応していくためには、多様で優れた人材の確保が重要な課題である。

本委員会では、令和3年度から、民間企業の採用試験で広く使用されている試験方法の導入や試験日程の前倒しを行っており、令和5年度からは、年齢要件を緩和し幅

広い若年層が受験できる試験を秋季に実施するとともに、パソコンを用いた試験を実施するなど、受験機会の拡大及び受験者の負担軽減を踏まえた試験の見直しを行い、受験者の確保に取り組んでいるところである。

その一方で、公務における人材の確保は、景気の回復等による民間企業の採用活動の活発化及び国や他の地方公共団体との競合により厳しさが増しており、本県の職員採用試験の受験者も長期的に減少傾向が続いている。

減少の主な要因としては、民間企業の採用活動の時期が早まっていることや、幅広い分野の受験勉強を必要とし受験者の負担感が大きいことなどが考えられる。

このような状況を踏まえ、本委員会は、多様で優れた人材の確保に向けて、中長期的な視点を持った採用試験の総合的な見直しにも取り組んでいく。

今後は、能力実証の観点を踏まえ、受験者にとってより受験しやすい試験内容とする必要があることから、見直しに関する具体的な取組については、人材育成方法とあわせ、任命権者との協議を更に深めながら、検討を進めていく。

(2) 公務の魅力発信等の取組

採用試験の受験者を増加させるためには、処遇の改善に加え公務の魅力や仕事のやりがいを、より具体的かつリアルに感じ、未来の自分が県職員として働く姿をイメージしてもらうことが重要である。

本委員会では、職員募集専用ホームページにおいて、職員として働く姿が伝わるよう情報発信を行うとともに、対面とオンラインによる業務説明会や若手職員による座談会を開催し、職員が直接参加者の疑問に答え、業務の具体的な内容や仕事のやりがい等を伝えている。このような取組を通じて、学生等の「県職員になりたい」という意識の醸成を図ることを目的とした広報活動に取り組んでいる。

こうした募集に向けた広報活動や、前述した採用試験の見直しを行っているものの、受験者は長期的に減少傾向にあり、特に、技術系職種では、受験者の確保が困難な職種が増える状況となっており、今後、必要な人材が確保できないことが懸念される。

任命権者においては、技術系職種を希望する学生等に対し、本県の施策や職務の魅力をより効果的に発信するとともに、技術系職員の人材確保のあり方について、喫緊の課題として早急に検討する必要がある。

また、任命権者が行うインターンシップでは、学生の興味や関心を理解し、キャリア形成や仕事のやりがいを学生がより具体的にイメージできるよう更に研究を深めるとともに、インターンシップ終了後も受験につなげるために定期的に情報提供するなどの対応を充実させる必要がある。

今後も、本委員会では、受験者の増加を図るため、学生等の就職活動の傾向をつかみながら、より効果的な魅力発信に取り組んでいく。

あわせて、各任命権者においても、人材確保の現状が危機的状況であることを組織全体での共通認識とし、公務の魅力発信等について一体的に取り組む必要がある。

(3) 障害者の雇用に関する取組

障害者の雇用については、「障害者の雇用の促進等に関する法律」の理念等を踏まえ、障害のある方が、障害の特性等に応じて能力や適性を十分に発揮し活躍できる社会の実現が重要な課題となっており、特に公務部門においては、雇用を含め活躍の場の拡大を民間に率先して推進することが求められている。

このことを踏まえ、任命権者においては、障害者の計画的な採用を行っているものの、一部の任命権者では法定雇用率を達成していない状況の中で、更に令和8年度には法定雇用率が引き上げられることとなっている。

引き続き任命権者においては、法定雇用率の達成はもとより、令和2年3月に策定した「障害者活躍推進計画」に掲げた取組を着実に進め、相談体制の充実など障害のある職員を含む全ての職員にとって働きやすく働きがいのある「魅力ある職場づくり」の推進を図る必要がある。

2 人材の育成と能力・実績に基づく人事管理の推進

(1) 人材の育成

人口減少・少子高齢化に伴う労働力人口の減少や地域活力の低下、生活や産業のあらゆる場面におけるデジタル化の進展など、本県を取り巻く社会経済環境は大きくかつ急速に変化している。また、本県では、まちの佇まいや産業構造においても大きな変革の時期を迎えている。

このような中、本県では、「新しい長崎県」の実現に向けた旗印として、「未来大

国」をコンセプトとした「新しい長崎県づくり」を推進するためのビジョンを策定したところであり、ビジョン実現に向けて部局横断・融合的な取組を進めることとしている。

そのためには、多様化・複雑化する県民ニーズに的確に対応し、様々な関係者と積極的に関係構築を図りながら地域課題や政策課題を見出し、解決に向かってチャレンジしていく職員が求められる。

任命権者においては、「新・ながさき人材育成プラン21」に基づき人材育成の取組を推進しているところであり、職階に応じた計画的な職員研修等を行うとともに、近年では新たにエンゲージメント調査※を行い、その結果を職場環境の改善、人事管理、人材育成に活用する取組も始まっているところである。

一方、本県は近年、職員採用試験の受験者が減少傾向にあることに加え、若年層の離職者数が増加するなど、人材確保・定着が厳しい状況にある。また、職員の年齢別人員構成を見ると、40歳前後の職員数が特に少なく、これまでよりも係長や課長補佐などへの昇任年齢が早まっており、人材育成の重要性がより一層高まっている。

こうした状況を踏まえ、若いうちから自律的なキャリア形成意識やマネジメント能力の向上を図りながら、地域課題等を見出し解決に向けてチャレンジする職員を育成していく必要がある。

そのためには、職員研修はもとより、職員の成長には身近な上司等による指導・助言が大きく影響することから、今後もエンゲージメント調査の結果等を効果的に活用しながら、管理職の人材育成意識を高めキャリア支援力の向上につながる取組をより充実させていく必要がある。

さらに、人口減少・少子高齢化が進む中、多様化・高度化する行政課題に対応した質の高い県民サービスを提供し続けるためには、より一層効率的に業務を行っていく必要があり、施策と庁内業務の両面からデジタル改革を推進していくことが不可欠である。

任命権者は「長崎県職員デジタル人材育成方針」において、全ての職員がDX※の重要性と基礎的な知識を理解し、業務や役割等に応じてデジタル技術を活用していくことが必要としており、職員研修等を通して、管理職をはじめとした職員の意識改革やデジタル分野の知識・スキルの習得支援等に取り組んでいるところである。今後も

引き続きDXの推進に向けた取組を充実・拡充し、戦略的にデジタル人材を育成していく必要がある。

また、本県では女性の職業生活における活躍推進に向けて、具体的な数値目標を掲げた特定事業主行動計画に基づいた取組を進めており、全体の職員数に占める女性職員の割合は年々高まっている。そのような中、性別に関わらず、職員の能力・意欲に応じた登用を実現することは、組織の活性化にもつながる重要な取組である。

任命権者においては、女性職員向けに昇任に対する不安を緩和するための研修や、キャリア形成の動機付けを目的とした研修を行っており、管理職における女性の割合も年々高まっているなど、女性職員の登用は進んでいる。引き続き、女性職員の採用後からの計画的なキャリア形成の支援を行うとともに、多様な職務経験を積むことができる人事配置を推進し、女性職員の育成・登用を一層進めていく必要がある。

※エンゲージメント調査

：定期的に職員の働きがいや意欲、組織に対する思い入れ、愛着などの「職員のエンゲージメント」を調査・把握し、その結果から組織が抱える課題を洗い出し、職員にフィードバックすることにより、組織の健全化、組織力の向上、個人の意欲向上、人材の定着などにつながる取組のこと。

※DX

：Digital Transformation の略称。デジタル技術によって、業務フローの改善なども含め、枠組みの大きな見直しや革新的イノベーションなどにより、より良いものへと変革すること。

(2) 能力・実績に基づく人事管理の推進

定年の引上げや試験方法の見直し等に伴い、より幅広い年齢や多様な経歴等を持つ職員が在職する中で、職員の能力・実績を的確に評価し、その結果を任用や給与等に適切に反映することは、職員の意欲・士気の向上や成長につながるとともに、組織の活力を維持・向上させるための重要な取組である。

本県においても、能力・実績に基づく人事管理を進めており、人事評価の結果を任用や給与等に適切に反映するとともに、これまで以上に人事評価の精度を向上させ、透明性・納得性・客観性を確保する必要性がより一層高まっている。

そのため、職種や役職などの被評価者の状況を踏まえ、職務や職責に応じた適切な目標の設定及び評価を行い、その評価結果について丁寧なフィードバックを徹底する必要がある。また、1on1ミーティング※等を活用して日頃から積極的なコミュニケーションを図り、業務の進捗状況を把握するとともに課題等を共有しながら、適切な指導・助言を行うことにより、人材育成にもつなげていく必要がある。

今後も、人事評価制度の運用実態の把握・検証を行いながら、評価者の評価能力向上に資する研修の充実を図る必要がある。

※1on1ミーティング

：上司と部下が1対1で話をする取組のこと。

3 働き方改革と勤務環境の整備

(1) 多様で柔軟な働き方の推進

ライフスタイルや働き方に対する価値観、公務を取り巻く環境が変化する中、職員が個々の事情に合わせた働き方を選択できるよう勤務環境を整備していくことは重要である。勤務環境の充実は、職員の働く意欲の向上や能力発揮、ワーク・ライフ・バランスの実現にもつながるほか、人材の確保や定着にも資するものである。

本県においては、職員のライフスタイルに応じた働き方を支援するため、テレワークやフレックスタイム制を整備してきたところである。

任命権者においては、テレワークやフレックスタイム制を多様で柔軟な働き方の選択肢の一つとして定着させるため、職員の意識の改革を図るとともに、勤務形態の異なる職員間の情報共有等が円滑になされるよう配慮する必要がある。

これらの柔軟な働き方を選択できる環境の整備は、個々の職員の Well-being の実現を可能とするものであり、ひいては、公務職場の魅力向上にもつながるものである。引き続き、制度の利用等について諸課題を分析・検証し、利用しやすい環境整備に向けた取組を推進していくことが重要である。

(2) 長時間労働の是正

長時間労働の是正は、職員の健康確保やワーク・ライフ・バランスの実現、公務能力の向上、さらには人材確保の観点から公務職場の魅力向上を図るためにも極めて重

要な課題である。

ア 時間外勤務の縮減

職員の時間外勤務については、条例・規則等により、時間外勤務を命じることができる上限が定められている。

他律的・臨時的業務に従事する職員や大規模災害への対処等の特例業務に従事する職員については、上限の時間を超えて時間外勤務を命じることができるとされているが、当該職員の決定や上限を超える時間数については必要最小限のものとしなければならない。

任命権者においては、時間外勤務縮減に向けて、ICTの有効活用、部局内及び部局間を越えた職員の臨時応援など、様々な取組がなされてきたところである。

長時間労働の是正のためには、管理職員の果たす役割が極めて大きいことから、管理職員等のマネジメント力の強化を図るとともに、それぞれの組織において、引き続き、業務内容の見直しやデジタル化・DXの推進を積極的に行い、公務能率の向上に一層努める必要がある。

所属長においては、時間外勤務命令を行う場合には、業務内容を把握の上その必要性を十分検討し、事前命令を徹底する必要がある。また、出退勤システム等により職員の勤務時間の適正な把握や管理に努めるとともに、業務の平準化に取り組むことが重要である。

イ 教職員の業務負担軽減

現在、教育現場において深刻な問題となっている教員のなり手不足については、その大きな要因として挙げられている長時間労働への早急な対策が必要である。

そのため、教育委員会においては、教職員の業務負担軽減を図るため、これまで実施してきた取組に加え、デジタル採点システムの導入や業務支援員の配置など様々な対策を講じてきているところである。

長時間労働の是正を含めた勤務環境の整備を図ることにより、授業づくりに取り組む時間や児童・生徒と向き合う時間の確保ができ、教育を志した教員が今以上にやりがいを持って教育活動に力を注ぐことが可能となる。それにより、効果的で質の高い教育が推進されるとともに、学校現場における人材の確保や定着にもつながるものである。

今後も、県及び各市町の教育委員会が連携し、勤務時間の適正な把握・管理に努めるとともに、現在実施している取組の結果を検証しながら、学校における働き方改革を推進する必要がある。

ウ 人事委員会の取組

本委員会においては、時間外勤務の上限規制に係る制度の運用や法令の遵守状況等について調査を行っている。引き続き実地調査を行い、時間外勤務の状況等を把握するとともに、労働基準監督機関として、必要に応じて各所属への助言・指導を行っていく。

(3) 仕事と家庭生活の両立支援

育児・介護等の事情を有する職員を含め、全ての職員が意欲を持って仕事に取り組み、その能力を十分に発揮できるためには、仕事と家庭生活の両立を可能とする勤務環境の整備が重要である。

本県ではこれまで、育児・介護等と仕事の両立支援制度の整備に取り組んできており、本年からは、こども看護休暇や出生サポート休暇などの取得事由を拡充したところである。

任命権者においては、こうした両立支援制度を職員が円滑に利用できるよう、引き続き、周知に努めるとともに、制度を利用しやすい環境づくりや意識啓発を推進していくことが重要である。

また、夫婦が相互に協力して子育てを行う「共育て」を推進するため、各任命権者は、様々な取組により、男性職員の育児休業取得率を伸ばしてきた。さらに、昨年、政府目標が大幅に引き上げられたことに伴い、令和7年度の男性職員の育児休業取得率の目標値を上方修正し、取得向上に取り組んでいるところである。

引き続き、積極的に男性職員の育児休業の取得を促し、「男性育休は当たり前」という組織になるよう、取得率の更なる向上を図る必要がある。

所属長においても、日頃のコミュニケーションや面談等を通じて職員の状況把握に努めるとともに、育児・介護等の事情を有する職員が、休暇・休業を気兼ねなく取得できるように職場での支援体制づくりを行う必要がある。

なお、本年8月、人事院は、育児時間の取得パターンの多様化等を内容とした国家

公務員の育児休業法の改正について、国会及び内閣に対して意見の申し出を行うとともに、仕事と育児・介護の両立支援のために、超過勤務の免除の対象となる子の範囲の拡大などについて、公務員人事管理に関する報告を行った。

本県においても、人事院の意見の申し出・報告及び民間労働法制の改正の内容を踏まえ、国及び他の都道府県の動向を注視しながら、所要の措置を講ずる必要がある。

(4) 職員の健康管理

職員が年齢や性別に関係なく、やりがいを持って意欲的に働き続けるためには、心身ともに良好な状態を保つことが大切である。また、職員の健康の保持増進を図ることは、個々の職員が有する能力を十分に発揮し組織の力を最大限発揮するための基本となるものである。

任命権者においては、これまでも各種健康診断や健診後の事後指導、健康相談、長時間の時間外勤務を行った職員への医師の面接指導などに取り組んできたところである。

定期健康診断後の精密検査等要受診者の受診率は、年々増加してきているものの100%に至っていない。疾病の重症化防止のためには、早期発見、早期治療が有効であり、職員の健康保持に対する意識を更に高めていく必要がある。

また、本県職員における精神疾患による病気休職者は、休職者全体の約7割と高い水準にある。職員の心の健康保持のためには、メンタルヘルス対策を一層進める必要がある。従来から取り組まれている1次予防（健康不全の未然防止）、2次予防（健康不全の早期発見、早期対処）、3次予防（職場復帰支援、再発防止）の各取組を推進していくことがますます重要となっている。

まずは、職員本人がストレスチェックの結果等から自らのストレス傾向を把握するとともに、心身の変調に気づいた場合は、早めのセルフケアに取り組むことが重要である。あわせて、職場においても周囲の職員の気づきやそれに応じた配慮が大切である。

特に、所属長においては、職員の心身の状態を把握するように努め、職員が相談しやすい雰囲気づくりを行うとともに、体調不良の兆候があれば適切な声掛けや面談を実施するなど、早期の対応が重要である。

任命権者においては、引き続き、ストレスチェック制度の活用によりメンタルヘルス不調の未然防止や早期発見・早期対応につながる取組を実施していくとともに、休職した職員の円滑な職場復帰のための支援や再発防止などの取組を総合的に実施していく必要がある。

(5) ハラスメント防止対策

職場におけるハラスメントは、個人の人格や尊厳を傷つける絶対に許されない行為である。また、ハラスメントは、職員の心身の健康に影響を及ぼすだけでなく、周りの職員の勤労意欲も低下させ、職場全体の士気や生産性の低下、職場秩序の乱れにつながり公務の適正・効率的な運営を妨げる要因ともなる。

各任命権者においては、要綱等に基づき、研修の実施や苦情相談体制の整備などハラスメントの防止及び排除に向けた対策を講じているところであるが、本委員会や任命権者が設置している苦情相談窓口には、依然として切実な相談が寄せられており、ハラスメントの解消には至っていない。

職員は、誰もが加害者にも被害者にもなりうることを認識し、一人一人がハラスメントに対する関心と理解を深め、ハラスメントはしてはならないという意識を持ち、相手の立場に立った言動に心がけることが最も重要である。

そのため、任命権者においては、引き続き、管理職員をはじめ全ての職員にハラスメント等に対する正しい認識と自覚を徹底し、意識啓発に更に取り組むとともに、安心して相談できる良好な職場環境づくりを推進する必要がある。

所属長においては、職員が自由に意見を述べたり相談したりすることができるよう、良好な勤務環境の確保に心掛けるとともに、ハラスメントの相談等を理由に職員が不利益を受けることがないように配慮する必要がある。

さらに、近年、社会全体で、顧客等からの著しい迷惑行為（いわゆるカスタマー・ハラスメント）への対応についても関心が高まっている。現在、国においては、パワー・ハラスメントの防止等について定める人事院規則の運用通知で、行政サービスの利用者等からの言動もパワー・ハラスメントになり得るものとして、各省各庁の長に対し、「組織として対応し、その内容に応じて、迅速かつ適切に職員の救済を図ること」を求めている。本県においては、任命権者において実態調査が実施されるなど、

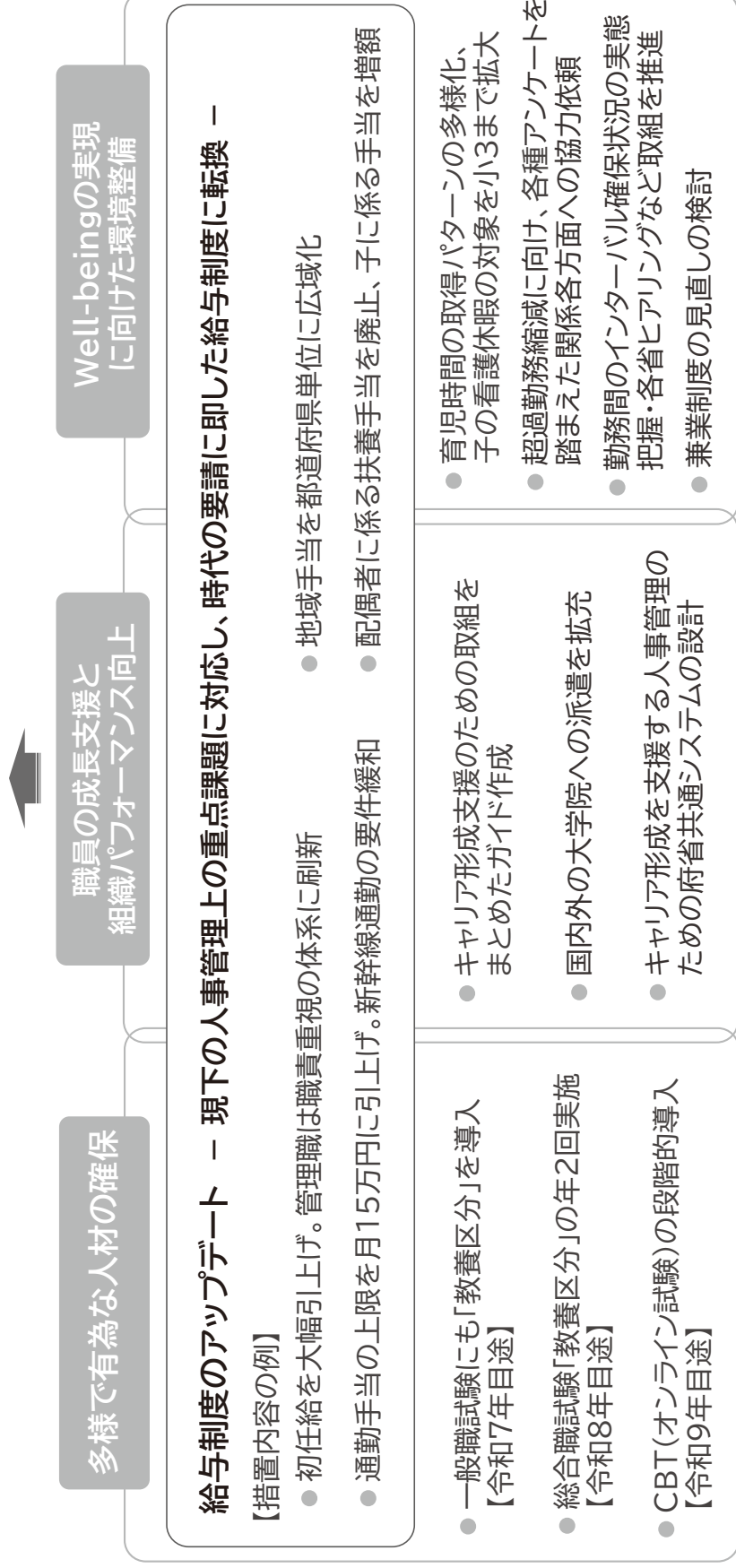
対策へ向けての取組もなされており、効果的な対策を策定するなど、引き続きハラスメント防止対策の充実を図る必要がある。

参 考 资 料

1 人事院の報告及び勧告

人材確保に向けた抜本的施策と更なる改革の全体像

多様な人材が集まり、一人一人が高い志を持って職務を遂行できる魅力ある公務員へ



+

人事行政諮問会議

中間報告を
踏まえた取組

● 職員の判断のよりどころとなり、国民の信頼を得るための行動規範の検討

● 職務給の原則や能力・実績主義の徹底に必要となる施策等の検討

(在級期間に係る制度・運用の見直しの検討、官民給与の比較を行う際の企業規模の検討など)

■ 本年の給与改定(勧告)

民間給与の状況を反映して、約30年ぶりとなる高水準のベースアップ

月例給 [本年4月分の民間給与を調査して官民比較] 【令和6年4月実施】

✓ **官民較差: 11,183円(2.76%)**

- 採用市場での競争力向上のため、初任給を大幅に引上げ

【総合職(大卒)】 230,000円(+14.6%[+29,300円]) 【一般職(大卒)】 220,000円(+12.1%[+23,800円])
【一般職(高卒)】 188,000円(+12.8%[+21,400円])

- 若年層に特に重点を置きつつ、全ての職員を対象に全俸給表を引上げ改定

※ おおむね30歳台後半までの職員に重点を置いて改定

行政職俸給表(一)の平均改定率は、1級[係員] 11.1%、2級[主任等] 7.6%、全体 3.0%

※ 官民較差はいわゆる「ベア」に相当。モデル試算した定期昇給分を加えると、月収で約4.4%の給与改善

ボーナス

[直近1年間(昨年8月～本年7月)の民間の支給状況を調査して官民比較] 【令和6年4月実施】

✓ **年間 4.50 月分 → 4.60 月分** 期末手当及び勤勉手当の支給月数をともに0.05月分引上げ

寒冷地手当

【手当額改定: 令和6年4月実施、支給地域改定: 令和7年4月実施】

✓ **民間の同種手当の支給額を踏まえ、月額を11.3%引上げ。新たな気象データに基づき、支給地域を改定**

■ 給与制度のアップデート(勧告) 【令和7年4月実施(初任給・若年層の水準引上げは、令和6年4月に先行実施)】

- 現下の人事管理上の重点課題に対応し、俸給及び地域手当・通勤手当・ボーナス等の諸手当にわたり包括的に給与制度を整備

俸給

初任給・若年層の水準を大幅引上げ

係長以上はより職責重視の体系とし、特に本府省課室長級は役割に見合う処遇に抜本的に見直し

地域手当

都道府県単位(中核的な市は個別指定)とし、級地を5段階に削減の上で最新民間賃金を反映(激変緩和を措置)異動保障を3年間に延長

通勤手当等

支給限度額を月15万円に引上げ、この範囲内で特急料金も全額支給 新幹線通勤等の要件緩和

扶養手当

配偶者に係る手当を廃止、子に係る手当を増額

ボーナス

成績優秀者への勤勉手当の支給上限を引上げ(標準者の約3倍まで可能に) 任期付専門人材のボーナス拡充

その他手当

管理職員の平日深夜勤務に対する手当の対象時間帯拡大

再任用職員の手当拡大(住居手当、特勤勤務手当、寒冷地手当等)

■ 国家公務員の育児休業法の改正(意見の申出) 【民間労働法制の施行から遅れることなく実施】

- 民間労働法制の内容も踏まえ、子の年齢に応じた柔軟な働き方を実現するための措置を拡充

- ・1年につき10日相当、1日の上限時間数なく育児時間を取得できるパターンを選択可能に
- ・非常勤職員の育児時間について、対象となる子の範囲を小学校就学前の子に拡大

本年の給与報告のポイント

本年の給与勧告のポイント①

民間給与の状況を反映して、約30年ぶりとなる高水準のベースアップ

- **【月例給】** 官民較差：11,183円（2.76%）を用いて引上げ改定
- **【ボーナス】** 0.10月分引上げ（年間：4.50月→4.60月）
- **【給与制度のアップデート】** 現下の人事管理上の重点課題に対応し、時代の要請に即した給与制度に転換
①若年層給与水準の競争力向上、②職務・職責重視の処遇、③能力・実績の適切な反映、④地域の民間給与水準反映、⑤採用・異動をめぐるニーズへの対応、⑥環境変化への対応という6つの観点から、俸給及び地域手当・通勤手当・ボーナス等の諸手当にわたり包括的に給与制度を整備

※ 官民較差はいわゆる「ベア」に相当。モデル試算した定期昇給分を加えると、月収で約4.4%の給与改善
官民較差の額11,183円は、平成3年の11,244円以来、33年ぶりの水準。官民較差の率2.76%は、平成4年の2.87%以来、32年ぶりの水準

給与勧告制度の基本的考え方

- ✓ 国家公務員は、労働基本権が制約されているため、代償措置としての人事院の勧告（給与勧告）に基づき給与を決定
- ✓ 国家公務員も勤労者であり、勤務の対価として適正な給与を支給する必要。給与勧告を通じて国家公務員に適正な処遇を確保することは、人材の確保等にも資するものであり、能率的な行政運営を維持する上での基盤
- ✓ 給与勧告は、国家公務員法第28条に定める情勢適応の原則に基づき、経済・雇用情勢等を反映して労使交渉等によって決定される常勤の民間従業員の給与水準と、常勤の国家公務員の給与水準を均衡させること（民間準拠）が基本
- ✓ 本年は、約11,700民間事業所の約47万人の個人別給与を調査（完了率82.5%）。主な給与決定要素（役職段階、勤務地域、学歴、年齢）を揃えた精密な比較を実施して給与勧告

本年の給与報告のポイント②

月例給

〔民間と公務の本年4月分給与を調査。主な給与決定要素を同じくする者同士を比較〕《令和6年4月1日実施》

- ✓ 民間給与との較差 11,183円 [2.76%] [行政職俸給表(一)適用職員…現行給与 405,378円、平均年齢 42.1歳]
- ⇒ 民間給与との較差を解消するため、俸給表を引上げ改定 [内訳：俸給 9,836円 寒冷地手当 80円 はね返り分^(※) 1,267円]

※俸給の改定により諸手当の額が増減する分

給与制度のアップデートの先行実施

- ▶ 採用市場での競争力向上のため、初任給を大幅に引上げ

【総合職(大卒)】230,000円(+14.6%[+29,300円]) 【一般職(大卒)】220,000円(+12.1%[+23,800円])

【一般職(高卒)】188,000円(+12.8%[+21,400円]) ※ 本府省採用の場合、【総合職(大卒)】284,800円 【一般職(大卒)】271,200円

- ▶ 若年層に特に重点を置きつつ、おおむね30歳台後半までの職員に重点を置いて、全ての職員を対象に全俸給表を引上げ改定

※ 平均改定率(行政職俸給表(一))は、1級[係員] 11.1%、2級[主任等] 7.6%、全体 3.0%

※ 勧告後の平均給与(行政職俸給表(一))は、月額 416,561円(+11,183円、+2.76%)、年間給与 6,916,000円(+228,000円、+3.4%)

ボーナス

〔直近1年間(昨年8月～本年7月)の民間の支給割合と公務の年間の支給月数を比較〕《令和6年4月1日実施》

- ✓ 民間の支給割合…4.60月
- ✓ 公務の平均支給月数…現行 4.50月
- ▶ 民間の支給状況に見合うよう引上げ
年間4.50月分→4.60月分(+0.10月分)
- ▶ 期末手当及び勤勉手当の支給月数を
ともに0.05月分ずつ均等に配分

(一般の職員の場合の支給月数)

		6月期	12月期
令和6年度	期末手当	1.225月 (支給済み)	1.275月 (現行1.225月)
	勤勉手当	1.025月 (支給済み)	1.075月 (現行1.025月)
7年度以降	期末手当	1.25月	1.25月
	勤勉手当	1.05月	1.05月

寒冷地手当

《手当額改定:令和6年4月1日実施、支給地域改定:令和7年4月1日実施》

- ✓ 民間の同種手当の支給額を踏まえ、月額を11.3%引上げ。新たな気象データ(メッシュ平年値2020)に基づき、支給地域を改定

※ このほか、初任給調整手当及び委員、顧問、参与等の手当等について所要の改定

給与制度のアップデート 基本的な考え方

対応すべき課題

- ① 人材の確保への対応
潜在的志望者層にも訴求し得る給与とし、採用市場での競争力を向上
- ② 組織パフォーマンスの向上
役割や能力・実績等をより反映した処遇とするとともに、全国各地での行政サービス提供維持のため人事配置を円滑化
- ③ ワークスタイルやライフスタイルの多様化への対応
職員の選択を後押しし、様々な形での活躍を支援



6つの観点で給与制度を整備		
若年層の採用等におけるより競争力のある給与水準の設定 民間の動向や人材確保の困難性を踏まえ、初任給等若年層の給与水準の引上げ	職務や職責をより重視した俸給体系等の整備 特に管理職は、重い職責を反映した俸給水準とするなど処遇を改善	能力・実績をより適切に反映した昇給・ボーナスの決定 職員層や各府省の実情に応じて、より柔軟・適切に勤務成績反映ができるよう措置
地域における民間給与水準の反映 最新の民間データを反映するとともに、異動の円滑化等に資するよう地域手当を見直し	採用や異動をめぐる様々なニーズへの適応 人材確保の困難性や、ライフスタイルの多様化を踏まえ、採用・人事配置の円滑化のため、通勤手当・単身赴任手当や再任用された職員の諸手当を見直し	その他環境の変化への対応 生活補助的な給与について官民の状況の変化を踏まえたものとするため、扶養手当を見直し

制度別の具体的な措置内容は次ページ以降のとおり。なお、特に記載するものを除き、令和7年4月から実施。

給与制度のアップデート 措置内容 ① 俸給

係員級：新卒初任給の引上げ等

- 初任給や若年層の俸給月額を大幅に引上げ
 - ✓ 民間の初任給の状況等を踏まえた水準とし採用面での競争力を向上
 - ✓ 初任給引上げを踏まえ、若年層が在職する号俸についても俸給月額を引上げ
 - ✓ 人材確保の困難性を踏まえ、令和6年4月に遡及して先行実施
- 勤務成績をより昇給に反映可能となるよう見直し
 - ✓ 上位の昇給区分の職員割合を係長級～課長補佐級と同様の割合に引上げ（現行20%→見直し後25%）

【行政職俸給表(一)の初任給】

	総合職試験 (大卒)	一般職試験 (大卒)	一般職試験 (高卒)
改定前	200,700円	196,200円	166,600円
改定後	230,000円	220,000円	188,000円
	+29,300円 (+14.6%)	+23,800円 (+12.1%)	+21,400円 (+12.8%)
本府省勤務 の場合	284,800円	271,200円	232,800円

(注)「本府省勤務の場合」は、地域手当(20%)及び本府省業務調整手当を含む。

係長級～本府省課長補佐級：俸給の最低水準の引上げ等

- 初号近辺の号俸をカットして各級の初号の額を引上げ(最大3.5万円)
 - ✓ 若手・中堅優秀者の早期昇格時や民間人材等の採用時の給与を改善

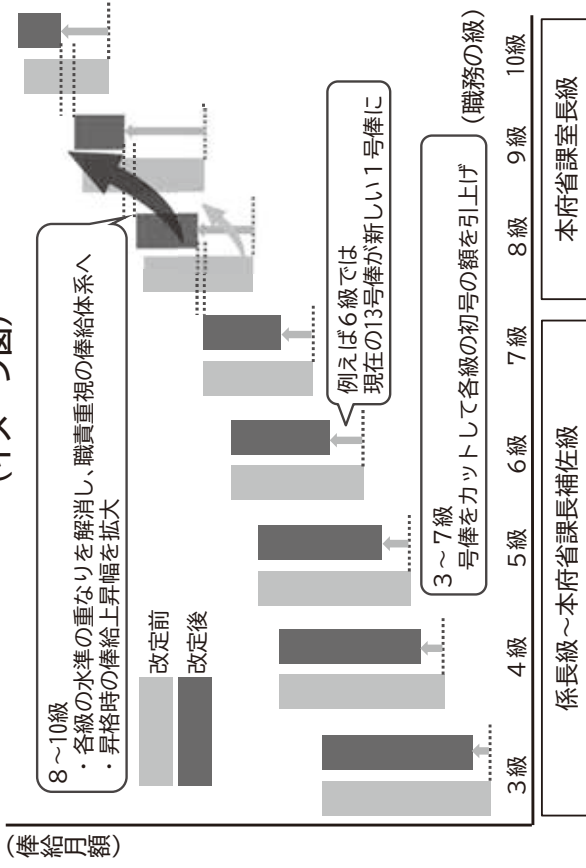
本府省課室長級：職責重視の俸給体系への見直し

- 各級の初号の額を引き上げつつ職務の級間の水準の重なりを解消
 - ✓ より職責を重視した俸給体系となるよう大幅見直し
- 昇格時の俸給上昇幅(最大5万円の上昇)拡大
 - ✓ 昇格により給与が大きく上昇する仕組みに
- 昇格による給与上昇を基本とし、成績優秀者は昇給でも更なる給与上昇を確保

※行政職(一)、専門行政職、税務職、公安職(一)(二)、教育職(一)、研究職、医療職(一)に導入

【係長級～本府省課室長級の俸給水準(行政職俸給表(一))】

(イメージ図)



給与制度のアップデート

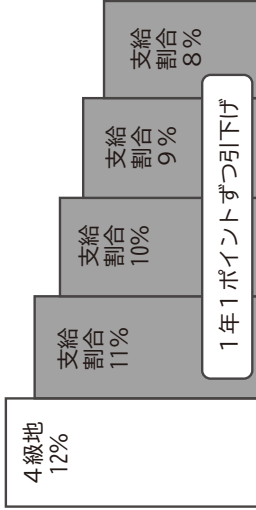
措置内容

②地域手当

地域手当の大きくくり化等

- 支給地域の単位の広域化
 - ✓ 都道府県を基本とする。中核的な市(都道府県庁所在地及び人口20万人以上の市)については当該地域の民間賃金を反映
- 級地区分をシンプルに
 - ✓ 20%、16%、12%、8%、4%の5級地に再編。民間賃金が高い東京都特別区については引き続き20%に設定
- 支給割合の変動に伴い激変緩和に配慮
 - ✓ 現行からの支給割合の引下げは4ポイント以内に抑制
 - ✓ 支給割合の引下げは段階的に実施(1年1ポイントずつ。引上げもこれに合わせて段階的に実施)

【激変緩和措置】例：現行4級地12% → 見直し後4級地8%



- 現在10年ごととしている級地区分の見直し期間を短縮

【現行】

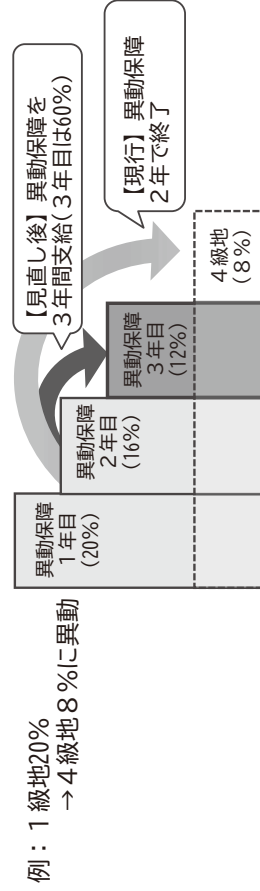
級地区分	支給割合	支給地域の例
1級地	20%	東京都特別区
2級地	16%	横浜市、大阪市
3級地	15%	さいたま市、千葉市、名古屋市
4級地	12%	神戸市
5級地	10%	京都市、広島市、福岡市
6級地	6%	仙台市、静岡市、高松市
7級地	3%	札幌市、新潟市、岡山市

【見直し後】
16都府県
+79市

級地区分	支給割合	支給地域の例 (都府県で指定) (中核的な市で個別に指定)
1級地	20%	東京都特別区
2級地	16%	東京都 横浜市、大阪市
3級地	12%	神奈川県、大阪府 さいたま市、千葉市、名古屋市
4級地	8%	愛知県、京都府 仙台市、静岡市、神戸市、 広島市、福岡市
5級地	4%	茨城県、栃木県、 埼玉県、千葉県、 静岡県、三重県、 静岡県、兵庫県、 滋賀県、広島県、 奈良県、福岡県
		札幌市、岡山市、高松市

異動保障の延長

- 現在2年間で適用している異動保障の期間を異動後3年間に延長
- 3年目の支給割合は異動前の60%
 - ✓ 1年目異動前の100%、2年目異動前の80%は現在と同様



見直し後の支給地域及び支給割合

級地・支給割合	都道府県	都道府県の級地と異なる地域
1 級地 (20%)		東京都：特別区
2 級地 (16%)	東京都	茨城県：つくば市 神奈川県：横浜市の、川崎市、藤沢市、厚木市 大阪府：大阪市、吹田市
3 級地 (12%)	神奈川県 大阪府	茨城県：取手市、守谷市 埼玉県：さいたま市、志木市、和光市 千葉県：千葉市、成田市、袖ヶ浦市、印西市 愛知県：名古屋市の、刈谷市、豊田市、豊明市 兵庫県：西宮市の、芦屋市、宝塚市
4 級地 (8%)	愛知県 京都府	宮城県：仙台市の、多賀城市 茨城県：水戸市の、土浦市の、龍ヶ崎市の、牛久市の 埼玉県：川越市の、東松山市の、朝霞市の、坂戸市の 千葉県：市川市の、船橋市の、松戸市の、佐倉市の、柏市の、市原市の、富津市の、浦安市 静岡県：静岡市の 三重県：四日市市の、鈴鹿市の 滋賀県：大津市の、草津市の、栗東市の 兵庫県：神戸市の、尼崎市の、明石市の、伊丹市の、川西市、三田市の 奈良県：奈良市の、大和郡山市の、天理市の 広島県：広島市の 福岡県：福岡市の、春日市の、福津市の
5 級地 (4%)	茨城県 栃木県 埼玉県 千葉県 静岡県 三重県 滋賀県 兵庫県 奈良県 広島県 福岡県	北海道：札幌市の 群馬県：前橋市の、高崎市の、太田市の 富山県：富山市 石川県：金沢市の 山梨県：甲府市の 長野県：長野市の、松本市の、塩尻市の 岐阜県：岐阜市の 和歌山県：和歌山市の、橋本市の 岡山県：岡山市の、倉敷市の 香川県：高松市の

注：表中「都道府県の級地と異なる地域」については、国家公務員が在勤している地域のみ掲げている。

給与制度のアップデート 措置内容 ③その他諸手当

扶養手当の見直し

- 配偶者に係る手当を廃止。子に係る手当を13,000円に引上げ
 - ✓ 配偶者の働き方に中立的な制度に向かう社会状況の変化に対応
 - ✓ 子を有する職員に対する生計費の補填を充実
- 2年間で段階的に実施

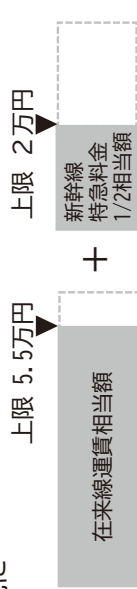
扶養親族	現行	令和7年度	令和8年度
配偶者	行(一) 7級以下	6,500円	3,000円
	行(一) 8級	3,500円	廃止
子(1人当たり)	10,000円	11,500円	13,000円

※上記以外の扶養親族に係る扶養手当は変更なし

通勤手当の引上げ・支給要件拡大等

- 通勤手当の手当額を大きく引上げ
 - ✓ 支給限度額を15万円に引上げ
 - ✓ 新幹線等の特別料金も支給限度額の範囲内で全額支給
- 通勤手当・単身赴任手当の支給要件を拡大
 - ✓ 採用時から新幹線等に係る通勤手当や単身赴任手当の支給を可能に
 - ✓ 育児、介護等の事情により転居した職員にも新幹線等に係る通勤手当の支給を可能に

【現行】



→ 上限 15万円▼

【見直し後】

在来線運賃相当額 + 新幹線特急料金相当額

管理職員特別勤務手当の支給対象拡大

- 平日深夜に係る支給対象時間帯と支給対象職員を拡大
 - ✓ 勤務実態に応じた適切な処遇を確保

支給対象	現行	見直し後
時間帯	午前0時～午前5時	午後10時～午前5時
職員	俸給の特別調整額適用職員のみ	指定職職員、専門スタッフ職職員(2級以上)、特定任期付職員、任期付研究員(招へい型)を追加

再任用された職員への手当支給の拡大

- 定年前再任用短時間勤務職員及び暫定再任用職員に異動の円滑化に資する手当を新たに支給
 - ✓ 地域手当の異動保障等
 - ✓ 研究員調整手当
 - ✓ 住居手当
 - ✓ 特勤勤務手当(準ずる手当含む)
 - ✓ 寒冷地手当

[地域手当の異動保障、特勤勤務手当に準ずる手当は令和7年4月以降の異動者に適用]
- 各手当の支給額は一般の職員と同様

給与制度のアップデート 措置内容 ④ボーナス

勤勉手当の成績率の上限引上げ等

- 本府省課長級以下の職員について、最上位の成績区分の成績率(支給月数に相当)の上限を平均支給月数の3倍に引上げ
- 各府省の裁量により最上位の成績区分の適用者を増やせるよう、上位の成績区分の人員分布率を見直し

【勤勉手当の成績率及び人員分布率(一般職員の場合)】

	現行	見直し後
「特に優秀」区分の成績率上限	平均支給月数の2倍 2.05 (平均支給月数1.025)	平均支給月数の3倍 3.15 (平均支給月数1.05)
上位の成績区分の人員分布率	特に優秀：5%以上 優秀：25%以上	「特に優秀」と「優秀」を合わせて30%以上(うち「特に優秀」を5%以上) [*]

※例えば、「特に優秀」10%、「優秀」20%とするなど柔軟な適用が可能になる。

特定任期付職員のボーナス拡充

- 期末手当及び勤勉手当を支給する形に再編
 - ✓ 特定任期付職員業績手当を廃止
 - ✓ 成績優秀者は、見直し前の期末手当と特定任期付職員業績手当を受けた場合より高い水準を可能に
 - ✓ 成績標準者は、見直し前の期末手当と同水準

【現行】

成績優秀者のみに俸給月額10%を支給

業績手当	廃止
期末手当	期末・勤勉手当を支給
俸給	俸給

【見直し後】

見直し前の期末手当と業績手当の合計より高い水準が可能

勤勉手当	勤勉手当
期末手当	期末手当
俸給	俸給

(成績標準の場合) (成績優秀の場合)

【参考】給与制度のアップデート 措置内容一覧

※特記するものを除き
令和7年4月から実施

俸給

若年層競争力

職務職責重視

能力実績反映

- ・ 新卒初任給や若年層の俸給月額を大幅に引上げ。採用市場での競争力のある水準に
令和6年4月実施
- ・ 係長級～本府省課長補佐級の俸給月額の最低水準を引上げ。早期昇格時や民間人材等の採用時の給与を改善
- ・ 本府省課室長級について、職責重視の体系に刷新。重い役割に見合う処遇を確保
 - 俸給月額額の最低水準引上げ、隣接する級間の俸給月額額の重なり解消などにより、昇格時に給与が大きく上がる仕組みに
 - 成績優秀者は昇給により更に大きな給与上昇を確保

地域手当

地域給与反映

- ・ 地域の民間賃金に関する最新データを反映
- ・ 隣接する市町村との不均衡などの指摘も踏まえ、支給地域等を見直し
 - 支給地域：市町村単位から都道府県単位へ広域化。民間賃金の高い中核的な市は個別指定
 - 級地区分：7段階から5段階へ削減
 - 激変緩和：支給割合の引下げは4ポイント以内に抑制、1年1ポイントずつ段階実施。引上げは都道府県割合の1段階上までに抑制、原資の状況を踏まえて段階的实施
- ・ 異動保障を2年間に延長
- ・ 今後の見直しは現行の10年より短期間で実施

【見直し後の支給地域】 16都府県+79市

級地区分	支給割合 (都府県で指定)	支給地域の例 (中核的な市で個別に指定)
1級地	20%	東京都特別区
2級地	16%	東京都 横浜市、大阪市等
3級地	12%	神奈川県、大阪府 さいたま市、千葉市、名古屋市等
4級地	8%	愛知県、京都府 仙台市、静岡市、神戸市、広島市、福岡市等
5級地	4%	茨城県、栃木県、埼玉県、千葉県、静岡県、三重県、滋賀県、兵庫県、奈良県、広島県、福岡県 札幌市、岡山市、高松市等

その他諸手当

採用・異動二一ズ

環境変化対応

- ・ 通勤手当の支給限度額を1か月当たり15万円に引上げ。非課税限度額まで全額支給し、新幹線通勤や遠距離通勤者の自己負担を解消
- ・ 新幹線等に係る通勤手当を採用時から支給可能に、さらに、人事配置の円滑化を図る観点から支給要件を緩和
- ・ 単身赴任手当を採用時から支給可能に
- ・ 管理職の平日深夜勤務に対する手当の支給対象時間帯を拡大。緊急対応等の勤務実態に応じた処遇を確保
- ・ 配偶者に係る扶養手当を廃止し、子に係る扶養手当を充実。配偶者の働き方に中立的な制度に向かう社会状況の変化や少子化対策に対応

ボーナス

能力実績反映

- ・ 勤労手当の成績率上限を引き上げ、平均支給月数の3倍に設定。特に高い業績を挙げた者のボーナス増額を可能に
- ・ 特定任期付職員にも勤労手当支給。勤務成績を適時に反映し、優秀な専門人材の年収増を可能に

再任用職員

採用・異動二一ズ

- ・ 異動に資する手当(地域手当の異動保障、住居手当、特勤勤務手当、寒冷地手当等)を支給。多様な人事配置での活躍を支援

2 民間給与関係資料

令和6年職種別民間給与実態調査の概要

今回の報告の基礎となっている職種別民間給与実態調査の概要は、次のとおりである。

1 調査の目的と時期

この調査は、職員の給与等を検討するため、令和6年4月現在における民間給与等の実態を調査したものである。

2 調査機関

人事委員会及び人事院

3 調査の範囲

(1) 調査対象事業所

令和6年4月分最終給与締切日現在において、全産業の企業規模50人以上で、かつ、事業所規模50人以上の県内の民間事業所451事業所

(2) 調査対象職種

76職種（うち初任給関係18職種）

4 調査対象の抽出

(1) 事業所の抽出

前記3の(1)に記載している451事業所を組織、規模、産業別に14層に層化した後、無作為抽出法で140事業所を抽出し、実地調査を行った。

(2) 従業員の抽出

初任給関係職種以外の調査職種について、該当従業員が多数にのぼるときは、抽出した従業員について調査を行った。なお、臨時の従業員は、すべて除外した。

5 集計

(1) 調査実人員

4,412人（うち初任給関係職種306人）であるが、調査職種該当者（母集団）の推定数は25,392人である。

(2) 総計及び平均の算出に際しては、すべて母集団に復元して行った。

第1表 産業別、企業規模別調査事業所数

産 業	企業規模	規模計	500人以上	100人以上 500人未満	100人未満
			事業所	事業所	事業所
産 業 計		119	36	58	25
農 業 , 林 業 、 漁 業		4	0	1	3
鉱 採 業 , 採 石 業 , 砂 利 業 採 取 業 、 建 設 業		12	4	4	4
製 造 業		45	12	23	10
電 気 ・ ガ ス ・ 熱 供 給 水 ・ 道 業 、 運 輸 業 , 情 報 通 信 業 、 業 , 業 , 業 , 業		12	6	4	2
卸 売 業 , 小 売 業		8	2	6	0
金 融 業 , 保 険 業 、 不 業 動 産 業 , 物 品 賃 貸 業		1	1	0	0
教 育 , 学 習 支 援 業 、 業 医 療 , 福 祉 、 サ ー ビ ス 業		37	11	20	6

(注) 1 上記のほか、規模が調査対象外であることが判明した事業所及び調査不能の事業所が21あった。
 2 調査対象事業所140に占める調査完了事業所119の割合（調査完了率）は、85.0%である。
 3 「500人以上」とは、企業規模500人以上で、かつ、事業所規模50人以上の事業所を、「100人以上500人未満」とは、企業規模100人以上500人未満で、かつ、事業所規模50人以上の事業所を、「100人未満」とは、企業規模50人以上100人未満で、かつ、事業所規模50人以上の事業所をいう。（以下、各表について同じ。）

第2表 民間における職種別、学歴別、企業規模別初任給

職 種	学 歴	規 模 計	500人以上	100人以上 500人未満	100人未満
		円	円	円	円
事 務 員	大 学 卒	199,245	210,575	190,906	204,510
	短 大 卒	172,554	—	172,554	—
	高 校 卒	164,541	156,460	167,672	170,000
技 術 者	大 学 卒	228,116	244,240	206,136	222,775
	短 大 卒	194,522	214,495	180,826	201,000
	高 校 卒	179,436	182,243	170,697	189,143
関 係 者	大 学 卒	216,969	234,621	199,037	212,891
	短 大 卒	185,456	214,495	176,151	201,000
	高 校 卒	174,143	176,356	169,149	183,400

(注) 金額は、基本給のほか事業所の従業員に一律に支給される給与を含めた額（採用のある事業所の平均）であり、時間外手当、家族手当、通勤手当等、特定の者にのみ支給される給与は除いている。

備考 職員の場合、行政職の現行初任給(事務・技術共通)は、大学卒196,200円、短大卒179,100円、高校卒166,600円である。

第3表 民間における企業規模別、職種別、学歴別給与額等

その1 規模計

1-1

職種名	調査 実人員	平均 年齢	令和6年4月分平均支給額			備考	対応級	
			きまって支 給する給与 (A)	うち時間 外手当 (B)	(A-B)			
	人	歳	円	円	円			
事 務 ・ 技 術 関 係 職 種	支店長	6	54.1	619,362	56	619,306	構成員50人以上の支店(社)の長 (取締役兼任者を除く。)	本表その2規模 50人以上、本 表その3規模 100人以上500人 未満及び本表そ の4規模100人 未満の対応級欄 参照
	大学卒	3	50.4	601,957	0	601,957		
	短大卒	—	—	—	—	—		
	高校卒	2	57.5	717,207	150	717,057		
	中学卒	*	*	*	*	*		
	工場長	4	56.4	717,073	0	717,073	構成員50人以上の工場 の長 (取締役兼任者を除く。)	同 上
	大学卒	2	55.5	844,475	0	844,475		
	短大卒	—	—	—	—	—		
	高校卒	2	57.5	571,848	0	571,848		
	中学卒	—	—	—	—	—		
	事務部長	56	54.5	519,673	2,168	517,505	2課以上又は構 成員20人以上の 部の長 職能資格等が上 記部の長と同等 と認められる部 の長及び部長級 専門職 (取締役兼任者 を除く。)	同 上
	大学卒	30	54.4	589,462	2,519	586,943		
	短大卒	6	51.5	626,993	0	626,993		
	高校卒	20	55.3	425,369	2,264	423,105		
	中学卒	—	—	—	—	—		
技術部長	91	53.9	647,300	6,032	641,268	同 上	同 上	
大学卒	60	54.4	736,733	1,243	735,490			
短大卒	8	51.7	518,345	19,118	499,227			
高校卒	23	53.7	498,130	11,654	486,476			
中学卒	—	—	—	—	—			

(注) 「*」は、調査実人員が1人の場合である(以下本表において同じ。)

職 種 名	調 査 実 人 員	平 均 年 齢	令和6年4月分平均支給額			備 考	対 応 級	
			きまって支給する給与 (A)	うち時間 外手当 (B)	(A - B)			
	人	歳	円	円	円			
事 務 ・ 技 術 関 係 職 種	事務部次長	27	53.8	546,969	10,839	536,130	前記部長に事故等のあるときの職務代行者 職能資格等が上記部の次長と同等と認められる部の次長及び部次長級専門職 中間職（部長－課長間）	本表その2規模500人以上、本表その3規模100人以上500人未満及び本表その4規模100人未満の対応級欄参照
	大学卒	21	54.0	572,035	14,299	557,736		
	短大卒	2	53.3	401,983	0	401,983		
	高校卒	4	52.6	532,984	0	532,984		
	中学卒	—	—	—	—	—		
	技術部次長	54	51.7	572,128	15,203	556,925	同 上	同 上
	大学卒	32	51.0	600,937	787	600,150		
	短大卒	6	53.2	580,305	27,641	552,664		
	高校卒	16	52.2	517,869	36,052	481,817		
	中学卒	—	—	—	—	—		
	事務課長	113	51.1	512,301	6,472	505,829	2係以上又は構成員10人以上の課の長 職能資格等が上記課の長と同等と認められる課の長及び課長級専門職	同 上
	大学卒	60	51.0	536,571	8,223	528,348		
	短大卒	17	50.6	451,506	10,152	441,354		
	高校卒	36	51.5	502,255	1,728	500,527		
	中学卒	—	—	—	—	—		
	技術課長	255	51.0	550,718	10,077	540,641	同 上	同 上
	大学卒	131	50.7	575,942	6,833	569,109		
	短大卒	26	52.5	555,417	16,074	539,343		
高校卒	96	51.0	515,371	13,352	502,019			
中学卒	2	55.0	458,913	0	458,913			

(注) 「中間職（部長－課長間）」とは、部長と課長の両方がいる場合で、役職、職能資格又は給与上の等級（格付）から職責が部長と課長の間に位置付けられる者をいう（以下本表において同じ。）。

職 種 名	調 査 実 人 員	平 均 年 齢	令 和 6 年 4 月 分 平 均 支 給 額			備 考	対 応 級	
			き ま っ て 支 給 する 給 与 (A)	う ち 時 間 外 手 当 (B)	(A - B)			
	人	歳	円	円	円			
事 務 ・ 技 術 関 係 職 種	事務課長代理	55	48.6	452,431	35,156	417,275	前記課長に事故等のあるときの職務代行者 課長に直属し部下に係長等の役職者を有する者 課長に直属し部下4人以上を有する者 職能資格等が上記課長代理と同等と認められる課長代理及び課長代理級専門職 中間職（課長一係長間）	本表その2規模500人以上、本表その3規模100人以上500人未満及び本表その4規模100人未満の対応級欄参照
	大学卒	28	46.4	438,879	35,895	402,984		
	短大卒	4	49.2	361,260	15,174	346,086		
	高校卒	22	50.9	473,903	38,493	435,410		
	中学卒	*	*	*	*	*		
	技術課長代理	87	49.0	530,903	63,779	467,124	同 上	同 上
	大学卒	34	47.8	561,532	73,593	487,939		
	短大卒	6	51.1	531,014	53,250	477,764		
	高校卒	44	49.5	510,000	52,483	457,517		
	中学卒	3	52.8	485,325	126,631	358,694		
	事務係長	219	45.3	384,554	41,625	342,929	係の長及び係長級専門職	同 上
	大学卒	112	44.4	398,608	48,751	349,857		
	短大卒	24	47.2	383,180	33,423	349,757		
	高校卒	83	45.9	365,650	34,175	331,475		
	中学卒	—	—	—	—	—		
	技術係長	304	50.1	494,398	54,205	440,193	同 上	同 上
	大学卒	84	49.1	516,888	66,324	450,564		
	短大卒	13	51.2	468,485	36,364	432,121		
	高校卒	206	50.5	486,710	50,418	436,292		
中学卒	*	*	*	*	*			

(注) 「中間職（課長一係長間）」とは、課長と係長の両方がいる場合で、役職、職能資格又は給与上の等級（格付）から職責が課長と係長の間に位置付けられる者をいう（以下本表において同じ。）。

職 種 名	調 査 実 人 員	平 均 年 齢	令和6年4月分平均支給額			備 考	対 応 級	
			きまって支 給する給与 (A)	うち時間 外手当 (B)	(A - B)			
	人	歳	円	円	円			
事 務 ・ 技 術 関 係 職 種	事 務 主 任	151	43.5	335,592	34,362	301,230	係長等のいる事業所における主任 係長等のいない事業所における主任のうち、課長代理以上に直属し、部下を有する者 係長等のいない事業所において、職能資格等が上記主任と同等と認められる主任 中間職（係長－係員間）	本表その2規模500人以上、本表その3規模100人以上500人未満及び本表その4規模100人未満の対応級欄参照
	大 学 卒	75	41.7	357,160	35,551	321,609		
	短 大 卒	19	47.9	322,622	36,170	286,452		
	高 校 卒	57	44.6	306,889	31,924	274,965		
	中 学 卒	—	—	—	—	—		
	技 術 主 任	153	45.7	431,220	48,820	382,400	同 上	同 上
	大 学 卒	74	43.8	432,901	55,360	377,541		
	短 大 卒	14	52.0	415,170	12,364	402,806		
	高 校 卒	65	46.5	432,841	49,264	383,577		
	中 学 卒	—	—	—	—	—		
	事 務 係 員	869	39.3	296,732	30,342	266,390		同 上
	大 学 卒	355	37.6	337,556	39,180	298,376		
	短 大 卒	117	44.1	289,843	21,320	268,523		
	高 校 卒	393	39.4	261,294	24,967	236,327		
	中 学 卒	4	45.9	194,412	0	194,412		
	技 術 係 員	960	44.4	382,287	50,074	332,213		同 上
大 学 卒	334	39.8	406,477	49,487	356,990			
短 大 卒	66	48.0	382,225	44,992	337,233			
高 校 卒	553	46.3	371,586	50,953	320,633			
中 学 卒	7	34.8	272,681	41,405	231,276			

(注) 「中間職（係長－係員間）」とは、係長と係員の両方がいる場合で、役職、職能資格又は給与上の等級（格付）から職責が係長と係員の間に位置付けられる者をいう（以下本表において同じ。）。

職 種 名		調 査 実 人 員	平 均 年 齢	令和6年4月分平均支給額			備 考
				きまって支 給する給与 (A)	うち時間 外手当 (B)	(A - B)	
技能・ 労務関係 職種	電 話 交 換 手	—	—	—	—	—	見習、外国語の電話交換 手を除く。 業務委託契約等に基づ き、他の事業所において 業務に従事している者を 除く。
	自家用乗用自動車運転手	—	—	—	—	—	
	守 衛	—	—	—	—	—	
	用 務 員	—	—	—	—	—	
研 究 関 係 職 種	研 究 所 長	10	55.5	921,236	1,581	919,655	構成員50人以上の所の長 (取締役兼任者を除く。) 2室(係)以上又は構成員 7人以上の部(課)の長 構成員3人以上の室(係) の長 下記研究員より上位の者 (研究所長の職名を有す る者、上記研究部(課)長 及び研究室(係)長を除 く。)
	研 究 部 (課) 長	36	55.1	682,790	1,848	680,942	
	研 究 室 (係) 長	—	—	—	—	—	
	主 任 研 究 員	36	49.2	656,277	153,598	502,679	
	研 究 員	38	40.4	471,264	119,618	351,646	
	研 究 補 助 員	—	—	—	—	—	
医 療 関 係 職 種	病 院 長	2	61.0	1,413,200	0	1,413,200	部下に医師又は歯科医師 5人以上 上記病院長に事故等のあ るときの職務代行者
	副 院 長	2	58.5	1,230,703	134,049	1,096,654	
	医 科 長	12	55.7	1,062,295	228,740	833,555	
	医 師	32	44.2	1,134,903	70,702	1,064,201	部下に医師又は歯科医師 1人以上
	歯 科 医 師	2	39.0	821,631	17,475	804,156	
	薬 局 長	4	53.8	493,662	38,352	455,310	部下に薬剤師2人以上
	薬 剤 師	21	41.2	396,347	51,956	344,391	
	診 療 放 射 線 技 師	28	41.3	375,487	34,549	340,938	
	臨 床 検 査 技 師	33	39.1	314,331	36,006	278,325	
	栄 養 士	16	40.3	278,551	7,265	271,286	
理 学 療 法 士	55	33.9	291,092	9,003	282,089		
作 業 療 法 士	42	34.4	277,225	2,829	274,396		
種	総 看 護 師 長	3	51.2	486,133	0	486,133	部下に看護師長5人以上 部下に看護師又は准看護 師5人以上
	看 護 師 長	36	52.6	428,152	35,212	392,940	
	看 護 師	162	41.1	350,933	45,667	305,266	
	准 看 護 師	15	44.1	264,492	32,926	231,566	

職 種 名			調 査 実 人 員	平 均 年 齢	令和6年4月分平均支給額			備 考
					きまって支 給する給与 (A)	うち時間 外手当 (B)	(A - B)	
			人	歳	円	円	円	
教 育 関 係	大 学	学長・副学長・学部長	4	60.3	593,921	0	593,921	
		教 授	22	56.3	563,625	0	563,625	
		准 教 授	16	50.8	482,512	0	482,512	
		講 師	20	47.5	433,091	0	433,091	
		助 教	2	39.0	370,561	0	370,561	
職 種	高 等 学 校	校 長	*	*	*	*	*	
		教 頭	4	57.5	536,644	0	536,644	
		教 諭	44	46.3	451,486	1,940	449,546	
海 事 関 係 職 種	沿 海 ・ 平 水	船長・機関長	4	48.8	281,803	3,388	278,415	港内又は湾内を航行区域とする総トン数5トン以上の船舶の乗組員
		一等航海士・機関士	—	—	—	—	—	
		二等航海士・機関士	—	—	—	—	—	
		三等航海士・機関士	—	—	—	—	—	
		運 航 士	—	—	—	—	—	
		甲板長・操機長	—	—	—	—	—	
		甲板手・操機手	—	—	—	—	—	
		甲板員・機関員	—	—	—	—	—	

その2 規模500人以上

(企業規模500人以上で、かつ、事業所規模50人以上)

2-1

職種名	調査 実人員	平均 年齢	令和6年4月分平均支給額			備考	対応級	
			きまって支給する給与 (A)	うち時間 外手当 (B)	(A-B)			
	人	歳	円	円	円			
事業 ・ 技術 関 係 職 種	支店長	6	54.1	619,362	56	619,306	構成員50人以上の支店(社)の長 (取締役兼任者を除く。)	行政職9級
	大学卒	3	50.4	601,957	0	601,957		
	短大卒	—	—	—	—	—		
	高校卒	2	57.5	717,207	150	717,057		
	中学卒	*	*	*	*	*		
	工場長	*	*	*	*	*	構成員50人以上の工場の長 (取締役兼任者を除く。)	同上
	大学卒	*	*	*	*	*		
	短大卒	—	—	—	—	—		
	高校卒	—	—	—	—	—		
	中学卒	—	—	—	—	—		
	事務部長	20	54.3	669,316	11	669,305	2課以上又は構成員20人以上の部の長 職能資格等が上記部の長と同等と認められる部の長及び部長級 専門職 (取締役兼任者を除く。)	同上
	大学卒	15	54.9	669,434	14	669,420		
	短大卒	2	50.5	711,135	0	711,135		
	高校卒	3	52.8	640,633	0	640,633		
	中学卒	—	—	—	—	—		
技術部長	47	54.4	788,869	0	788,869	同上	同上	
大学卒	42	54.1	793,844	0	793,844			
短大卒	*	*	*	*	*			
高校卒	4	57.3	745,027	0	745,027			
中学卒	—	—	—	—	—			

職 種 名	調 査 実 人 員	平 均 年 齢	令和6年4月分平均支給額			備 考	対 応 級	
			きまって支 給する給与 (A)	うち時間 外手当 (B)	(A - B)			
	人	歳	円	円	円			
事 務 ・ 技 術 関 係 職 種	事務部次長	18	53.7	637,729	264	637,465	前記部長に事故等 のあるときの職務 代行者 職能資格等が上記 部の次長と同等と 認められる部の次 長及び部次長級専 門職 中間職（部長－課 長間）	行政職 9 級
	大学卒	14	53.9	645,006	324	644,682		
	短大卒	*	*	*	*	*		
	高校卒	3	51.2	620,369	0	620,369		
	中学卒	—	—	—	—	—		
	技術部次長	36	52.5	669,318	569	668,749	同 上	同 上
	大学卒	25	52.0	659,936	807	659,129		
	短大卒	4	51.4	743,642	0	743,642		
	高校卒	7	55.5	655,339	0	655,339		
	中学卒	—	—	—	—	—		
	事務課長	58	51.7	587,369	2,350	585,019	2 係以上又は構 成員10人以上の 課の長 職能資格等が上 記課の長と同等 と認められる課 の長及び課長級 専門職	行政職 7 級、8 級
	大学卒	31	51.5	599,590	3,055	596,535		
	短大卒	6	53.1	561,744	11	561,733		
	高校卒	21	51.7	578,158	2,070	576,088		
	中学卒	—	—	—	—	—		
	技術課長	145	52.1	620,311	6,535	613,776	同 上	同 上
	大学卒	86	51.0	633,366	6,861	626,505		
短大卒	13	53.5	633,709	6,260	627,449			
高校卒	45	53.7	594,936	6,129	588,807			
中学卒	*	*	*	*	*			

職 種 名	調 査 実 人 員	平 均 年 齢	令和6年4月分平均支給額			備 考	対 応 級	
			きまって支 給する給与 (A)	うち時間 外手当 (B)	(A - B)			
	人	歳	円	円	円			
事 務 ・ 技 術 関 係 職 種	事務課長代理	21	47.2	514,522	23,681	490,841	前記課長に事故等のあるときの職務代行者 課長に直属し部下に係長等の役職者を有する者 課長に直属し部下4人以上を有する者 職能資格等が上記課長代理と同等と認められる課長代理及び課長代理級専門職 中間職（課長一係長間）	行政職 5級、6級
	大学卒	11	46.4	514,452	29,335	485,117		
	短大卒	—	—	—	—	—		
	高校卒	9	47.9	499,078	18,457	480,621		
	中学卒	*	*	*	*	*		
	技術課長代理	55	49.4	588,980	54,586	534,394	同 上	同 上
	大学卒	23	48.5	619,202	71,429	547,773		
	短大卒	5	54.1	583,611	53,969	529,642		
	高校卒	27	49.3	564,343	40,453	523,890		
	中学卒	—	—	—	—	—		
	事務係長	97	47.1	442,739	59,147	383,592	係の長及び係長級専門職	行政職 3級、4級
	大学卒	45	45.1	455,543	71,869	383,674		
	短大卒	14	49.8	405,093	31,439	373,654		
	高校卒	38	48.7	441,519	54,051	387,468		
	中学卒	—	—	—	—	—		
	技術係長	199	51.8	537,355	53,581	483,774	同 上	同 上
	大学卒	53	51.2	563,470	65,389	498,081		
	短大卒	9	52.3	529,968	43,073	486,895		
	高校卒	136	52.0	528,032	49,823	478,209		
中学卒	*	*	*	*	*			

職 種 名	調 査 実 人 員	平 均 年 齢	令和6年4月分平均支給額			備 考	対 応 級		
			きまって支 給する給与 (A)	うち時間 外手当 (B)	(A-B)				
	人	歳	円	円	円				
事 務 ・ 技 術 関 係 職 種	事 務 主 任	47	45.7	354,673	31,371	323,302	係長等のいる事業所における主任 係長等のいない事業所における主任のうち、課長代理以上に直屬し、部下を有する者 係長等のいない事業所において、職能資格等が上記主任と同等と認められる主任 中間職（係長一係員間）	行政職2級 (一部は3級、4級)	
	大 学 卒	17	44.5	363,953	34,718	329,235			
	短 大 卒	9	49.7	351,222	41,665	309,557			
	高 校 卒	21	44.8	348,001	23,866	324,135			
	中 学 卒	—	—	—	—	—			
	技 術 主 任	60	49.2	478,934	24,131	454,803	同 上	同 上	
	大 学 卒	21	47.8	483,532	27,259	456,273			
	短 大 卒	9	52.9	467,101	12,528	454,573			
	高 校 卒	30	48.9	479,330	25,591	453,739			
	中 学 卒	—	—	—	—	—			
	事 務 係 員	380	39.5	325,878	43,788	282,090			行政職1級
	大 学 卒	175	36.7	363,082	53,773	309,309			
	短 大 卒	57	45.5	311,745	28,863	282,882			
	高 校 卒	148	40.9	286,514	37,101	249,413			
	中 学 卒	—	—	—	—	—			
	技 術 係 員	550	48.1	413,333	53,709	359,624	同 上		
	大 学 卒	173	42.7	458,085	51,768	406,317			
短 大 卒	38	50.0	406,396	48,348	358,048				
高 校 卒	338	50.0	396,506	55,004	341,502				
中 学 卒	*	*	*	*	*				

その3 規模100人以上500人未満

(企業規模100人以上500人未満で、かつ、事業所規模50人以上)

3-1

職種名	調査 実人員	平均 年齢	令和6年4月分平均支給額			備考	対応級	
			きまって支給する給与 (A)	うち時間 外手当 (B)	(A-B)			
事業 ・ 技術 関係 職種	支店長	—	—	—	—	構成員50人以上の支店(社)の長 (取締役兼任者を除く。)	行政職 7級、8級	
	大学卒	—	—	—	—			
	短大卒	—	—	—	—			
	高校卒	—	—	—	—			
	中学卒	—	—	—	—			
	工場長	2	57.5	571,848	0	571,848	構成員50人以上の工場 の長 (取締役兼任者を除く。)	同上
	大学卒	—	—	—	—	—		
	短大卒	—	—	—	—	—		
	高校卒	2	57.5	571,848	0	571,848		
	中学卒	—	—	—	—	—		
	事務部長	34	54.8	462,804	2,971	459,833	2課以上又は構成員20人以上の部の長 職能資格等が上記部の長と同等と認められる部の長及び部長級 専門職 (取締役兼任者を除く。)	同上
	大学卒	14	54.4	523,314	4,534	518,780		
	短大卒	3	51.5	575,033	0	575,033		
	高校卒	17	55.5	411,633	2,408	409,225		
	中学卒	—	—	—	—	—		
技術部長	30	53.0	496,245	5,536	490,709	同上	同上	
大学卒	9	53.5	528,551	5,873	522,678			
短大卒	6	52.3	508,141	0	508,141			
高校卒	15	53.0	466,862	7,946	458,916			
中学卒	—	—	—	—	—			

職種名	調査 実人員	平均 年齢	令和6年4月分平均支給額			備考	対応級	
			きまって支給する給与 (A)	うち時間 外手当 (B)	(A-B)			
	人	歳	円	円	円			
事務 ・ 技術 関 係 職 種	事務部次長	9	53.9	450,637	22,062	428,575	前記部長に事故等のあるときの職務代行者 職能資格等が上記部の次長と同等と認められる部の次長及び部次長級専門職 中間職（部長－課長間）	行政職 7級、8級
	大学卒	7	54.2	481,502	31,637	449,865		
	短大卒	*	*	*	*	*		
	高校卒	*	*	*	*	*		
	中学卒	—	—	—	—	—		
	技術部次長	14	50.2	450,544	5,323	445,221	同上	同上
	大学卒	7	48.7	451,995	735	451,260		
	短大卒	*	*	*	*	*		
	高校卒	6	51.4	471,203	11,645	459,558		
	中学卒	—	—	—	—	—		
	事務課長	34	50.8	411,483	14,209	397,274	2係以上又は構成員10人以上の課の長 職能資格等が上記課の長と同等と認められる課の長及び課長級専門職	行政職 5級、6級
	大学卒	14	52.2	448,058	20,899	427,159		
	短大卒	9	49.3	396,529	18,105	378,424		
	高校卒	11	50.3	373,766	1,818	371,948		
	中学卒	—	—	—	—	—		
技術課長	84	49.1	437,871	10,166	427,705	同上	同上	
大学卒	37	49.8	448,170	5,424	442,746			
短大卒	10	51.1	429,200	7,146	422,054			
高校卒	37	47.8	427,414	16,780	410,634			
中学卒	—	—	—	—	—			

職 種 名	調 査 実 人 員	平 均 年 齢	令和6年4月分平均支給額			備 考	対 応 級			
			きまって支 給する給与 (A)	うち時間 外手当 (B)	(A - B)					
	人	歳	円	円	円					
事 務 ・ 技 術 関 係 職 種	事務課長代理	18	48.0	363,517	35,364	328,153	前記課長に事故等のあるときの職務代行者 課長に直属し部下に係長等の役職者を有する者 課長に直属し部下4人以上を有する者 職能資格等が上記課長代理と同等と認められる課長代理及び課長代理級専門職 中間職（課長一係長間）	行政職4級		
	大学卒	10	44.7	335,657	34,451	301,206				
	短大卒	2	46.5	346,981	30,111	316,870				
	高校卒	6	53.7	414,812	38,593	376,219				
	中学卒	—	—	—	—	—				
	技術課長代理	22	48.7	451,651	73,079	378,572	同 上	同 上		
	大学卒	9	49.1	489,115	92,857	396,258				
	短大卒	*	*	*	*	*				
	高校卒	12	49.3	431,197	57,728	373,469				
	中学卒	—	—	—	—	—				
	事務係長	84	43.2	323,322	30,167	293,155			係の長及び係長級専門職	行政職3級
	大学卒	38	44.2	340,856	40,022	300,834				
	短大卒	9	42.5	337,690	26,615	311,075				
	高校卒	37	42.4	303,024	21,343	281,681				
	中学卒	—	—	—	—	—				
	技術係長	93	46.0	385,461	53,563	331,898	同 上	同 上		
	大学卒	26	44.1	414,778	65,255	349,523				
	短大卒	4	48.5	311,426	19,226	292,200				
高校卒	63	46.6	377,517	50,706	326,811					
中学卒	—	—	—	—	—					

職 種 名	調 査 実 人 員	平 均 年 齢	令和6年4月分平均支給額			備 考	対 応 級	
			きまって支 給する給与 (A)	うち時間 外手当 (B)	(A - B)			
	人	歳	円	円	円			
事 務 ・ 技 術 関 係 職 種	事 務 主 任	62	45.0	332,559	46,161	286,398	係長等のいる事業所における主任 係長等のいない事業所における主任のうち、課長代理以上に直屬し、部下を有する者 係長等のいない事業所において、職能資格等が上記主任と同等と認められる主任 中間職（係長一係員間）	行政職2級 (一部は3級)
	大 学 卒	29	45.1	376,092	55,546	320,546		
	短 大 卒	7	48.7	292,125	26,966	265,159		
	高 校 卒	26	43.8	285,148	38,730	246,418		
	中 学 卒	—	—	—	—	—		
	技 術 主 任	72	43.9	388,681	66,876	321,805	同 上	同 上
	大 学 卒	36	42.5	388,789	64,051	324,738		
	短 大 卒	4	51.0	281,372	15,677	265,695		
	高 校 卒	32	44.7	399,426	75,431	323,995		
	中 学 卒	—	—	—	—	—		
	事 務 係 員	354	38.5	257,248	17,892	239,356	同 上	行政職1級
	大 学 卒	130	37.8	277,485	23,170	254,315		
	短 大 卒	52	42.9	268,041	13,257	254,784		
	高 校 卒	170	37.6	237,618	15,314	222,304		
	中 学 卒	2	29.7	197,084	0	197,084		
	技 術 係 員	310	34.5	300,930	42,515	258,415	同 上	同 上
	大 学 卒	132	34.3	315,822	47,577	268,245		
短 大 卒	21	41.5	301,960	36,169	265,791			
高 校 卒	151	34.2	288,809	38,577	250,232			
中 学 卒	6	28.3	243,538	35,272	208,266			

その4 規模100人未満

(企業規模50人以上100人未満で、かつ、事業所規模50人以上)

4-1

職種名	調査 実人員	平均 年齢	令和6年4月分平均支給額			備考	対応級	
			きまって支給する給与 (A)	うち時間 外手当 (B)	(A-B)			
事業 ・ 技術 関 係 職 種	支店長	—	—	—	—	構成員50人以上の支店(社)の長 (取締役兼任者を除く。)	行政職 6級、7級	
	大学卒	—	—	—	—			
	短大卒	—	—	—	—			
	高校卒	—	—	—	—			
	中学卒	—	—	—	—			
	工場長	*	*	*	*	構成員50人以上の工場 の長 (取締役兼任者を除く。)	同上	
	大学卒	*	*	*	*			
	短大卒	—	—	—	—			
	高校卒	—	—	—	—			
	中学卒	—	—	—	—			
	事務部長	2	52.0	689,065	0	689,065	2課以上又は構成員20人以上の部の長 職能資格等が上記部の長と同等と認められる部の長及び部長級 専門職 (取締役兼任者を除く。)	同上
	大学卒	*	*	*	*	*		
	短大卒	*	*	*	*	*		
	高校卒	—	—	—	—	—		
	中学卒	—	—	—	—	—		
技術部長	14	54.8	656,800	19,287	637,513	同上	同上	
大学卒	9	56.3	789,157	0	789,157			
短大卒	*	*	*	*	*			
高校卒	4	53.3	411,118	31,925	379,193			
中学卒	—	—	—	—	—			

職 種 名	調 査 実 人 員	平 均 年 齢	令和6年4月分平均支給額			備 考	対 応 級	
			きまって支 給する給与 (A)	うち時間 外手当 (B)	(A-B)			
	人	歳	円	円	円			
事 務 ・ 技 術 関 係 職 種	事務部次長	—	—	—	—	—	前記部長に事故等 のあるときの職務 代行者 職能資格等が上記 部の次長と同等と 認められる部の次 長及び部次長級専 門職 中間職（部長一課 長間）	行政職 6級、7級
	大学卒	—	—	—	—	—		
	短大卒	—	—	—	—	—		
	高校卒	—	—	—	—	—		
	中学卒	—	—	—	—	—		
	技術部次長	4	51.5	419,332	120,796	298,536	同 上	同 上
	大学卒	—	—	—	—	—		
	短大卒	*	*	*	*	*		
	高校卒	3	49.5	429,109	120,261	308,848		
	中学卒	—	—	—	—	—		
	事務課長	21	50.2	514,290	2,716	511,574	2係以上又は構 成員10人以上の 課の長 職能資格等が上 記課の長と同等 と認められる課 の長及び課長級 専門職	行政職5級
	大学卒	15	49.2	524,846	3,802	521,044		
	短大卒	2	50.0	419,999	0	419,999		
	高校卒	4	54.0	521,853	0	521,853		
	中学卒	—	—	—	—	—		
	技術課長	26	51.3	544,661	28,053	516,608	同 上	同 上
	大学卒	8	51.4	651,430	13,636	637,794		
	短大卒	3	52.2	601,382	79,444	521,938		
	高校卒	14	50.6	478,963	27,283	451,680		
中学卒	*	*	*	*	*			

職 種 名	調 査 実 人 員	平 均 年 齢	令 和 6 年 4 月 分 平 均 支 給 額			備 考	対 応 級	
			き ま っ て 支 給 する 給 与 (A)	う ち 時 間 外 手 当 (B)	(A - B)			
	人	歳	円	円	円			
事 務 ・ 技 術 関 係 職 種	事務課長代理	16	50.6	466,261	47,761	418,500	前記課長に事故等のあるときの職務代行 者 課長に直属し部下に係長等の役職者を有する者 課長に直属し部下4人以上を有する者 職能資格等が上記課長代理と同等と認められる課長代理及び課長代理級専門職 中間職（課長一係長間）	行政職 4 級
	大学卒	7	48.5	473,972	45,146	428,826		
	短大卒	2	51.5	373,052	2,841	370,211		
	高校卒	7	52.5	485,182	63,211	421,971		
	中学卒	—	—	—	—	—		
	技術課長代理	10	48.1	434,959	86,126	348,833	同 上	同 上
	大学卒	2	34.0	353,470	0	353,470		
	短大卒	—	—	—	—	—		
	高校卒	5	50.9	437,334	96,274	341,060		
	中学卒	3	52.8	485,325	126,631	358,694		
	事務係長	38	45.8	390,797	28,343	362,454	係の長及び係長級専門職	行政職 3 級
	大学卒	29	43.8	394,185	28,356	365,829		
	短大卒	*	*	*	*	*		
	高校卒	8	51.6	365,958	17,478	348,480		
	中学卒	—	—	—	—	—		
	技術係長	12	45.8	400,188	70,239	329,949	同 上	同 上
	大学卒	5	47.1	450,116	81,964	368,152		
	短大卒	—	—	—	—	—		
	高校卒	7	44.8	364,525	61,864	302,661		
中学卒	—	—	—	—	—			

職 種 名	調 査 実 人 員	平 均 年 齢	令 和 6 年 4 月 分 平 均 支 給 額			備 考	対 応 級	
			き ま っ て 支 給 する 給 与 (A)	う ち 時 間 外 手 当 (B)	(A - B)			
	人	歳	円	円	円			
事 務 ・ 技 術 関 係 職 種	事 務 主 任	42	39.4	320,586	22,684	297,902	係長等のいる事業所における主任 係長等のいない事業所における主任のうち、課長代理以上に直属し、部下を有する者 係長等のいない事業所において、職能資格等が上記主任と同等と認められる主任 中間職（係長－係員間）	行政職 2 級 (一部は 3 級)
	大 学 卒	29	37.2	336,653	18,099	318,554		
	短 大 卒	3	41.2	300,444	38,267	262,177		
	高 校 卒	10	46.0	275,214	32,681	242,533		
	中 学 卒	—	—	—	—	—		
	技 術 主 任	21	40.5	420,399	68,015	352,384	同 上	同 上
	大 学 卒	17	40.4	454,562	78,203	376,359		
	短 大 卒	*	*	*	*	*		
	高 校 卒	3	38.8	276,314	32,949	243,365		
	中 学 卒	—	—	—	—	—		
	事 務 係 員	135	40.5	319,194	27,113	292,081	同 上	行政職 1 級
	大 学 卒	50	39.9	399,461	33,387	366,074		
	短 大 卒	8	43.5	302,684	29,343	273,341		
	高 校 卒	75	40.2	264,408	22,912	241,496		
	中 学 卒	2	59.0	192,257	0	192,257		
	技 術 係 員	100	34.6	294,713	34,324	260,389	同 上	同 上
	大 学 卒	29	36.4	325,994	35,721	290,273		
	短 大 卒	7	39.8	289,112	26,506	262,606		
高 校 卒	64	33.4	283,049	34,466	248,583			
中 学 卒	—	—	—	—	—			

第4表 民間における初任給の改定状況

学歴	項目 企業規模	新規学卒者の 採用あり	初任給の改定状況			新規学卒者の 採用なし
			増額	据置き	減額	
大学卒	規模計 %	18.4 %	(69.6) %	(26.6) %	(3.8) %	81.6 %
	500人以上	28.2	(74.3)	(25.7)	(0.0)	71.8
	100人以上 500人未満	18.7	(69.4)	(22.2)	(8.3)	81.3
	100人未満	7.1	(50.0)	(50.0)	(0.0)	92.9
高校卒	規模計	26.1	(84.8)	(12.5)	(2.7)	73.9
	500人以上	43.9	(79.6)	(20.4)	(0.0)	56.1
	100人以上 500人未満	19.2	(83.8)	(8.1)	(8.1)	80.8
	100人未満	18.6	(100.0)	(0.0)	(0.0)	81.4

(注) ()内は、新規学卒者の採用がある事業所を100とした割合である。

なお、小数点以下第2位を四捨五入しているため、合計が100とまらない場合がある。

第5表 民間における家族手当の支給状況

その1 家族手当の支給状況及び扶養家族の構成別支給月額

支給の有無		事業所割合
家族手当制度がある		81.4%
配偶者に家族手当を支給する		70.2%
子に家族手当を支給する		79.8%
家族手当制度がない		18.6%
扶養家族の 構成別 支給月額	配偶者	8,957円
	配偶者と子1人	14,575円
	配偶者と子2人	19,790円
	子1人	10,046円
	子2人	18,404円
	子3人	27,303円

(注) 1 「配偶者」、「配偶者と子1人」、「配偶者と子2人」の支給月額は、配偶者に家族手当を支給し、その支給につき配偶者の収入による制限がある事業所について算出した。

2 「子1人」、「子2人」、「子3人」の支給月額は、配偶者に家族手当を支給せず、子に家族手当を支給する事業所について算出した。

その2 配偶者に対する家族手当の見直し予定の状況

見直し予定の状況	割合
配偶者に対する家族手当を見直す予定 又は見直すことについて検討中	11.8%
税制及び社会保障制度の見直しの動向、他の 民間企業の見直しの動向、公務員の見直しの 動向等によっては、見直すことを検討	2.6%
配偶者に対する家族手当を見直す予定はない (検討も行っていない)	85.6%

(注) 調査対象は、配偶者に家族手当を支給する事業所である。

第6表 民間における通勤手当の支給状況

その1 在来線を利用する通勤者に対する通勤手当の支給状況

在来線の 通勤手当を 支給する					在来線の 通勤手当を 支給しない
	全額支給	非課税限度額 (月15万円) 以上	非課税限度額 (月15万円) 未満	その他	
90.5 %	(31.5) %	(2.7) %	(58.5) %	(7.3) %	9.5 %

(注) () 内は在来線の通勤手当を支給する事業所を100とした割合である。

その2 新幹線又は在来線の特急を利用する遠距離通勤者に対する特急料金を含む通勤手当の支給状況

特急料金を含む 通勤手当を 支給する					特急料金を含む 通勤手当を 支給しない
	全額支給	非課税限度額 (月15万円) 以上	非課税限度額 (月15万円) 未満	その他	
68.0 %	(26.3) %	(12.1) %	(39.6) %	(22.0) %	32.0 %

(注) 1 新幹線又は在来線の特急を利用する遠距離通勤者がいる事業所を100とした割合である。

2 () 内は特急料金を含む通勤手当を支給する事業所を100とした割合である。

第7表 民間における冬季賞与の考課査定分の配分状況

企業規模	係 員		課 長 級		部 長 級 (非 役 員)	
	一定率(額)分	考課査定分	一定率(額)分	考課査定分	一定率(額)分	考課査定分
規 模 計	64.0 %	36.0 %	61.4 %	38.6 %	64.1 %	35.9 %
500人以上	66.3	33.7	61.4	38.6	64.5	35.5
100人以上500人未満	63.8	36.2	62.3	37.7	65.2	34.8
100人未満	61.0	39.0	58.7	41.3	60.9	39.1

第8表 民間における定年制の状況

その1 定年制の状況

定年制あり	定年年齢		定年制なし
	60歳	61歳以上	
100.0 %	77.4 %	22.6 %	0.0 %

(注) 定年制の有無を回答した事業所を100とした割合である。

その2 定年年齢を60歳から引き上げた事業所における一定年齢到達を理由とした給与減額の状況

区 分	給与減額あり	給与減額なし	
		60歳で減額	
課 長 級	45.0 %	16.7 %	55.0 %
非 管 理 職	39.9	12.8	60.1

(注) 1 「定年年齢を60歳から引き上げた事業所」には、定年制を廃止した事業所を含む(その3において同じ)。
2 一定年齢到達時に常勤従業員の給与を減額する仕組みの有無を回答した事業所を100とした割合である。

その3 定年年齢を60歳から引き上げた事業所のうち、60歳で給与を減額している事業所における60歳を超える従業員の年間給与水準

課 長 級	非 管 理 職
75.5 %	74.4 %

(注) 標準的な常勤従業員が60歳になる前に受けていた年間給与水準を100とした場合に60歳を超えて受ける年間給与水準の割合である。

3 職員給与関係資料

令和6年職員給与実態調査の概要

今回の報告の基礎となっている職員給与実態調査の概要は、次のとおりである。

1 調査の目的と時期

この調査は、職員の給与検討の資料とするため、令和6年4月における職員給与等の実態を調査したものである。

2 調査の対象

令和6年4月1日に在職する職員で、職員の給与に関する条例（昭和32年長崎県条例第45号。以下「職員給与条例」という。）、市町村立学校県費負担教職員の給与等に関する条例（昭和32年長崎県条例第46号。以下「市町村立学校職員給与条例」という。）及び一般職の任期付職員の採用等に関する条例（平成14年長崎県条例第43号）の適用を受ける者とした。したがって、現業職員及び企業職員は含まれない。なお、これらの条例の適用を受ける職員であっても、次に掲げる者は除外した。

- (1) 臨時的任用職員
- (2) 休職中の職員
- (3) 停職中の職員
- (4) 育児休業中の職員
- (5) 療養休暇中の職員
- (6) 無給派遣中の職員
- (7) 暫定再任用職員
- (8) 定年前再任用短時間勤務職員
- (9) 会計年度任用職員
- (10) 定年が段階的に引き上げられることに伴い、職員給与条例附則第28項及び市町村立学校職員給与条例附則第26項により給料月額が決定される職員

3 調査の内容

令和6年4月分の給与、年齢、学歴、性別、経験年数等について調査した。

第9表 職員の給料表別職員数、平均年齢及び平均経験年数

区分 給料表	職員数		平均年齢		平均経験年数
	令和5年4月	令和6年4月	令和5年4月	令和6年4月	
全給料表	人 18,152	人 17,951	歳 42.7	歳 42.4	年 20.2
行政職給料表	4,215	4,199	41.8	41.5	19.8
公安職給料表	3,031	3,014	38.1	38.2	16.9
海事職給料表	72	73	46.0	46.0	26.2
教育職給料表(二)	3,127	3,088	44.4	44.3	21.6
教育職給料表(三)	7,188	7,080	44.2	43.7	21.0
研究職給料表	166	159	43.8	43.3	19.8
医療職給料表(一)	21	21	49.4	49.3	23.0
医療職給料表(二)	208	193	44.2	44.7	20.9
医療職給料表(三)	124	124	42.6	42.7	20.4

第10表 職員の給料表別平均給与月額

区分 給料表	給料	扶養手当	地域手当	管理職手当	住居手当	その他	合計
全給料表	円 354,650	円 9,705	円 3,870	円 5,369	円 6,437	円 8,309	円 388,340
行政職給料表	322,611	9,225	6,203	6,795	6,202	6,495	357,531
公安職給料表	329,386	15,084	4,843	1,710	4,686	7,429	363,138
海事職給料表	368,711	13,459	9,652	3,518	2,815	8,196	406,351
教育職給料表(二)	383,991	9,904	2,243	3,873	7,808	7,061	414,880
教育職給料表(三)	370,539	7,586	2,538	6,610	6,854	9,542	403,669
研究職給料表	375,167	12,182	3,060	5,597	6,984	572	403,562
医療職給料表(一)	524,567	8,238	83,126	59,576	6,629	251,924	934,060
医療職給料表(二)	360,935	10,982	3,141	5,142	3,862	16,713	400,775
医療職給料表(三)	342,648	4,052	3,115	4,334	4,335	7,470	365,954

(注) 1 「給料」には、給料の調整額、教職調整額を含む。

2 「その他」は、初任給調整手当、単身赴任手当(基礎額)、特勤勤務手当等である。

第11表 職員の給料表別、学歴別職員数及び構成比並びに性別職員数及び構成比

区分 給料表	学歴別職員数及び構成比										性別職員数及び構成比			
	計		大学卒		短大卒		高校卒		中学卒		男		女	
	職員数	構成比	職員数	構成比	職員数	構成比	職員数	構成比	職員数	構成比	職員数	構成比	職員数	構成比
全給料表	17,951	100.0	14,591	81.3	929	5.2	2,382	13.3	49	0.3	10,862	60.5	7,089	39.5
行政職給料表	4,199	100.0	2,972	70.8	121	2.9	1,071	25.5	35	0.8	2,937	69.9	1,262	30.1
公安職給料表	3,014	100.0	1,822	60.5	16	0.5	1,176	39.0			2,690	89.3	324	10.7
海事職給料表	73	100.0	5	6.8	33	45.2	25	34.2	10	13.7	73	100.0		
教育職給料表(二)	3,088	100.0	2,888	93.5	87	2.8	109	3.5	4	0.1	1,763	57.1	1,325	42.9
教育職給料表(三)	7,080	100.0	6,498	91.8	582	8.2					3,137	44.3	3,943	55.7
研究職給料表	159	100.0	157	98.7	2	1.3					123	77.4	36	22.6
医療職給料表(一)	21	100.0	21	100.0							11	52.4	10	47.6
医療職給料表(二)	193	100.0	147	76.2	46	23.8					120	62.2	73	37.8
医療職給料表(三)	124	100.0	81	65.3	42	33.9	1	0.8			8	6.5	116	93.5

(注) 構成比は、小数点以下第2位を四捨五入しているため、内訳の合計が計と一致しない場合がある。

第12表 職員の扶養親族数別人員

区分 扶養親族数	該当職員数	うち	うち	うち
		扶養親族である配偶者を有する者	扶養親族である子を有する者	配偶者・子以外の扶養親族を有する者
1	2,785	1,093	1,573	123
2	2,542	994	2,492	65
3	1,887	1,179	1,883	32
4	634	545	633	19
5	113	98	113	12
6人以上	19	18	19	
計	7,980	3,927	6,713	251

(注) 1 この表でいう扶養親族とは、扶養手当の支給対象となっているものをいう。
 2 全職員1人当たり平均扶養親族数は、0.9人である。
 3 手当受給者1人当たり平均手当月額は、21,831円(平均扶養親族数は2.1人)である。

第13表 職員の給料表別、級別、号給別人員分布

行政職給料表

号給	1級	2級	3級	4級	5級	6級	7級	8級	9級
	人	人	人	人	人	人	人	人	人
1		1	1						
2		1							
3									
4									
5	18	11	5						
6			2						1
7		22	4					1	2
8		30	2						
9	18	20	31			1			
10		9	36						
11	2	20	19						1
12	4	41	18						
13	18	25	43						2
14	3	10	30						3
15	2	13	31	1					2
16		28	14						2
17	7	37	29	2					1
18	11	12	39						
19	7	11	23						
20	2	23	17						1
21	4	39	29					2	
22	4	12	31	1				6	
23	8	14	14	2					
24	7	12	18	1				1	
25	105	14	28	2					
26		3	31	3				1	
27	7	8	19	2				3	
28	4	1	13	3	1				
29	55		32	6				2	
30	22	1	29	2			1	2	
31	13	1	23	2			13	1	
32	6	1	10	1			10		
33	26	1	6	2		1	5	2	
34	33	2	23	5			3	2	
35	31	1	29	8			7	1	
36	7		15	4		1			
37	11		13	10			8	1	
38	16		17	7			1	1	
39	12		17	13			3		
40	2		16	7			6		
41	3		18	2					1
42	2		26	6	1				
43	1		24	10			1		
44			13	6					
45		1	12	4					
46			19	8					
47			21	10	1		1		
48			10	4		1			
49			8	7		1			
50			16	13					
51			9	11		11	1		
52			5	10		6	1		
53			4	8	1	32			
54			3	7	1	14			
55			8	20	3	23	1		
56			9	5		26			
57			4	13	2	23			
58			5	15	4	14			
59			5	28	3	22			
60				8	5	16			
61			6	13	5	19	1		
62			4	11	4	14			
63			6	24	6	10			
64			1	12	1	12			
65			3	18	3	4			
66			1	23	5	3			
67			2	14	10	23			
68			1	17	12	4			
69			2	15	12	4			
70				21	11	2			
71			7	23	10	10			
72			2	11	22	2			
73			1	8	27	3			
74			3	23	34	4			
75			8	21	40	1			
76			5	15	27	2			

行政職給料表

号 給	1 級	2 級	3 級	4 級	5 級	6 級	7 級	8 級	9 級
	人	人	人	人	人	人	人	人	人
77			1	18	33	1			
78			2	23	35				
79		1	4	14	36	2			
80			2	19	27				
81			5	15	28	1			
82			2	24	22				
83			1	9	27				
84			1	16	35				
85			3	12	19				
86			5	10	16				
87			3	13	29				
88				15	19				
89			2	9	20				
90			3	14	19				
91			4	10	22				
92				7	16				
93			2	122	178				
94			1						
95			2						
96			2						
97			4						
98			7						
99			4						
100			6						
101			3						
102			4						
103			1						
104			3						
105			4						
106			2						
107									
108			1						
109			1						
110			5						
111									
112			4						
113			31						
114		1							
115									
116									
117									
118									
119									
120									
121									
122									
123									
124									
125									
計	471	427	1,153	898	832	313	63	26	16

適用職員数	4,199 人
-------	---------

(注) 各級内の太実線は、当該級の最高号給を示し、該当人員0の号給は空欄とした(以下第13表の各表において同じ。)

公安職給料表

号 給	1 級	2 級	3 級	4 級	5 級	6 級	7 級	8 級	9 級
	人	人	人	人	人	人	人	人	人
1									
2									
3	30								
4									
5									
6									
7	45								
8									
9	2								
10									
11	17								
12									
13	18								
14	1								
15									
16	2								
17	28								
18									
19	38			1					
20	5								
21	31	47		1					
22	1	1							
23	29	9							
24	1			1					
25	39	60							
26	2								
27	10	9							
28	2	2		3					
29	10	59		1					
30	3	7							4
31	5	13		1					1
32	1	3							2
33	7	42							3
34	2	3		2					
35	3	21	1	1					
36	1	7		2					
37	1	39	10	3					1
38	1	6	1	1					
39	1	22	11	2					
40	1	9	5	2					
41	1	45	15	1					1
42		3	4	4					
43	1	18	10	7					
44	1	9	1	1				6	
45		37	11	4	1	1		6	
46	1	11	18	2	1			2	
47	1	18	16	4	1	1		1	
48		5	18			1		4	
49		15	12	5	1	1			
50		8	10	6		2		1	
51		13	23	2	5	2		4	
52		7	7	6	5				
53		23	13	3	3			1	
54		8	18	4				2	
55		12	19	5	2		9		
56		5	6	8	5		5	1	
57		7	25	10	6	1	8	1	
58		1	11	9	4	2	6	1	
59		4	10	4	3	3	5		
60	1	1	8	15	1	1	3	1	
61		1	24	11	7		2	2	
62			16	13	7	3	2		
63		1	10	7	2	3	7		
64			19	17	8	3	2		
65		1	13	5	9	4	4		
66		1	15	13	7	1	3		
67		1	10	8	7	2	3		
68			21	13	9	2	2		
69		1	10	11	9	3	3		
70			20	18	7	2	1		
71			12	18	7	2			
72			16	14	6	3	1		
73			14	21	12	3	1		
74			12	13	8	7	1		
75			14	12	9	2	1		
76			13	13	10	5			

公安職給料表

号 給	1 級	2 級	3 級	4 級	5 級	6 級	7 級	8 級	9 級
	人	人	人	人	人	人	人	人	人
77			8	13	12	2			
78			14	11	9	5			
79			6	8	6	5			
80			3	16	8	4			
81			6	8	6	5			
82			3	11	7	1			
83			2	19	5	5			
84			5	11	5	3			
85			1	11	15	3			
86			7	12	4	4			
87			2	13	9	9			
88			1	4	12	3			
89			1	10	8	7			
90				6	6	3			
91			4	12	8	3			
92			1	11	11	2			
93			1	5	140	26			
94				8					
95			2	7					
96				10					
97			1	3					
98				4					
99				2					
100			1	8					
101				8					
102			1	4					
103				2					
104			2	4					
105			1	10					
106			1	5					
107			1	7					
108				5					
109			1	3					
110				3					
111				5					
112				7					
113				5					
114				6					
115			1	5					
116				6					
117			1	3					
118			1	8					
119			1	2					
120				4					
121				6					
122				6					
123			1	4					
124				5					
125				69					
126									
127			2						
128									
129			1						
130									
131			2						
132			1						
133									
134			1						
135			1						
136			1						
137									
138			1						
139									
140			1						
141			2						
142									
143									
144									
145									
計	343	615	616	743	433	150	69	33	12

適用職員数	3,014 人
-------	---------

海事職給料表

号	給	1級	2級	3級	4級	5級
		人	人	人	人	人
1						
2						
3						
4						
5					1	
6						
7						
8						
9						
10			1	1		
11						
12						
13						
14				2		
15				1		
16						
17						
18						
19						
20						
21						
22				1		
23						
24						
25			1			
26				1		
27				1		
28			1		1	
29						
30						
31				1	1	
32						
33			1			
34						
35						
36						
37						2
38						1
39						
40						
41					1	1
42				2		1
43						
44					1	
45						
46						1
47						
48						
49					2	
50						
51						2
52						
53						
54						
55						
56					1	
57						
58					1	
59						1
60						
61						2
62						
63					1	
64					1	1
65						
66					1	1
67					1	
68					1	
69				1		
70						
71						1
72						
73					2	
74						1
75						
76						

海事職給料表

号	給	1級	2級	3級	4級	5級
		人	人	人	人	人
77					1	2
78						1
79					1	
80					1	
81					2	
82						1
83					1	
84						
85					2	
86						1
87						
88					1	
89						1
90					1	
91						
92						
93					2	
94					1	
95						
96						
97					1	
98						
99					1	
100					1	
101					4	
計			4	11	37	21

適用職員数	73 人
-------	------

教育職給料表（二）

号	給	1級	2級	特2級	3級	4級
		人	人	人	人	人
1			30			
2						
3			3			
4			5			
5			32			
6						
7			6			
8						
9			9			
10	1		24			
11			1			
12	2					
13	1		10			
14	1		7			
15			12			
16						
17			10			
18	2		14			1
19	1		16			1
20	1		21			
21	3		15			3
22	1		12			
23	1		9			
24			15			
25			13			
26	1		13			2
27	2		9			4
28			7			1
29			8			8
30			9			2
31			10			20
32			14			1
33	2		20			2
34	1		13			4
35			10			4
36			12			3
37			9			35
38	1		14			
39	1		12			
40			16			
41	1		31			
42	1		18			
43	1		20		2	
44			16			
45			19		1	
46			15		1	
47			5		4	
48			17		1	
49			19		1	
50	1		16		2	
51	2		10		2	
52			23			
53			20		2	
54			12		1	
55	3		13			
56					4	
57			13		2	
58			22		6	
59	2		15	1	2	
60			15	1	3	
61	1		22		6	
62			17		7	
63			10		2	
64			1		3	
65	1		19		3	
66	1		12		5	
67			15		13	
68			15		4	
69	1		20		13	
70	1		20		6	
71	1		16	1	2	
72			18	3	3	
73			22		7	
74	2		27		2	
75	4		23	3	2	
76	3		29		1	

教育職給料表（二）

号	給	1級	2級	特2級	3級	4級
		人	人	人	人	人
77		2	14		22	
78		2	30			
79		4	24			
80			22	3		
81		4	14			
82		3	25	1		
83		1	22	3		
84		2	20	3		
85		1	21	3		
86			27			
87			30	1		
88			22	1		
89		4	16	1		
90		1	18	2		
91		1	25	2		
92		2	21	2		
93		1	23	4		
94			25	2		
95		1	23	4		
96				2		
97		1	19			
98		2	20	1		
99		1	25			
100		2				
101		3	20			
102		2	22	1		
103			16	1		
104				1		
105		3	14			
106		2	24	1		
107		1	19	2		
108		2	13	1		
109			23	1		
110		1	25	2		
111		2	20	3		
112		2	26	1		
113		2	25	1		
114		1	21	2		
115			21			
116		1	18			
117			20	2		
118		1	17			
119		1	25			
120			26			
121		1	26			
122			21			
123			21			
124		1	11			
125			23			
126		1	18			
127		2	23			
128		3	16			
129		1	22			
130			13			
131			25			
132		1	17			
133		1	17			
134		1	29			
135			46			
136			27			
137		1	30			
138			48			
139			70			
140		2	34			
141		1	58			
142			56			
143		1	49			
144			8			
145		2	21			
146						
147		1				
148		4				
149						
150		2				
151		2				
152						
153		9				
計		144	2,655	63	135	91

適用職員数	3,088 人
-------	---------

教育職給料表（三）

号	給	1級	2級	特2級	3級	4級
		人	人	人	人	人
1						
2						
3			3			
4						
5						
6						
7			3			
8						
9						
10			2			
11			2			
12						2
13			167			
14						2
15			16			
16			26			1
17			169			
18			2			1
19			14			2
20						8
21			43			6
22			144			29
23			1			57
24						3
25	1		31			7
26			22			26
27			114			43
28						7
29			19			17
30	4		31			29
31			36			31
32			91			7
33			8			16
34	1		38			18
35			34			15
36			94			8
37			21			123
38			29			
39	1		27			
40			69			
41			27		1	
42			29			
43			36			
44			56			
45			31			
46			31			
47	1		31			
48			53			
49			32			
50			39			
51			30			
52			50		1	
53			39		1	
54			31		2	
55			27	1		
56			35		2	
57			41		1	
58			38		3	
59			29		3	
60			42		3	
61			37		3	
62			37		8	
63			31		7	
64			31	1	7	
65			35		7	
66			22	2	11	
67			26	1	9	
68					4	
69	2		29		8	
70			36		10	
71			27	1	11	
72			28	1	8	
73	1		30	1	9	
74			35	1	23	
75			31		19	
76				1	10	
77			26	2	12	
78			37	2	31	
79			38	2	21	
80			26		13	

教育職給料表（三）

号	給	1級	2級	特2級	3級	4級
		人	人	人	人	人
81			36	1	18	
82			37	3	35	
83			23	1	13	
84				2	11	
85	1		36		18	
86			26	2	41	
87			17		16	
88			1	2	10	
89			28		8	
90			30	2	19	
91			29	1	7	
92				1	11	
93			28	1	62	
94			27	6		
95			25	4		
96			27	1		
97			26	3		
98			24	2		
99			36	3		
100			19	4		
101			38	2		
102			28			
103			31			
104			26	1		
105			36	2		
106			32	3		
107			34	2		
108			21	1		
109			27	1		
110			30	3		
111			30			
112			31	1		
113			43			
114			26			
115			35			
116			27			
117			43			
118			38			
119			29			
120			29			
121			44			
122			30			
123			37			
124			25			
125			36			
126			26			
127			24			
128			29			
129			36			
130			20			
131			34			
132			32			
133			63			
134			37			
135			44			
136			41			
137			58			
138			37			
139			60			
140			53			
141			64			
142			33			
143			54			
144			50			
145			55			
146			67			
147			132			
148			67			
149			133			
150			188			
151			203			
152			120			
153			158			
154			81			
155			69			
156			43			
157			85			
計		12	6,022	71	517	458

適用職員数	7,080 人
-------	---------

研究職給料表

号	給	1級	2級	3級	4級	5級
		人	人	人	人	人
1						
2						
3						
4						
5			4			
6				1		
7						
8						
9			1	1		
10			2	3		
11						
12						
13				1		
14			1	1		
15			6			
16						
17				1		
18				1		
19				1		
20			2	1		
21			1	1		
22				2		
23						
24			1			
25			1	5		
26				4		1
27			2	2		1
28			2			
29			1	2		1
30			1	1		
31				1		5
32				1		
33			1	1		
34				1		1
35						1
36						
37						3
38						1
39						1
40				1		
41						
42						
43				4		
44				1		1
45				1		
46				1		
47					2	
48					1	
49						
50				2	1	
51					1	
52				1	3	
53				1	1	
54					1	
55					2	
56				1	4	
57					2	
58					3	
59					1	
60						
61				1	1	
62				1	2	
63					1	
64					2	
65					4	
66					2	
67				1	3	
68				2		
69				1	1	
70					1	
71					3	
72						
73				1	7	
74						
75				1		
76				1		

研究職給料表

号	給	1級	2級	3級	4級	5級
		人	人	人	人	人
77				1		
78				1		
79						
80				1		
81				1		
82				2		
83				2		
84						
85						
86						
87				2		
88						
89				4		
90						
91						
92						
93						
94						
95						
96						
97						
98						
99						
100						
101						
102						
103						
104						
105						
106						
107						
108						
109						
110						
111						
112						
113						
114						
115						
116						
117						
118						
119						
120						
121						
計			26	68	49	16

適用職員数	159 人
-------	-------

医療職給料表（一）

号 給	1 級	2 級	3 級	4 級
	人	人	人	人
1				
2				
3				
4				
5			1	
6				
7				
8				
9				
10				
11				1
12				
13				
14				
15				
16				
17				
18				
19				
20				
21				
22			2	1
23				
24				
25			1	1
26				
27				1
28				
29				
30				
31				
32				1
33				
34				
35				
36			1	
37				
38				
39				
40				
41				
42				
43				
44				
45				1
46				
47				
48				
49				
50				1
51				
52				
53			1	
54				
55				
56				
57				1
58				
59				1
60				2
61				
62				2
63				
64				
65				1
66				
67				
68				
69				
70				
71				
72				
73				
74				
75				
76				

医療職給料表（一）

号 給	1 級	2 級	3 級	4 級
	人	人	人	人
77				
78				
79				
80				
81				
82				
83				
84				
85			1	
86				
87				
88				
89				
90				
91				
92				
93				
94				
95				
96				
97				
計			7	14

適用職員数	21 人
-------	------

医療職給料表(二)

号 給	1 級	2 級	3 級	4 級	5 級	6 級	7 級
	人	人	人	人	人	人	人
1							
2							
3							
4							
5		1					
6							
7				1			
8				1			
9			1				
10					1		
11		1	2				
12			1		2		
13			2		2		
14					3		
15			1		1		
16		1					
17		2	1				
18			1				
19		1			1		
20		1	1		2		
21					1		
22					1		
23							
24		3			1		
25					2		
26							
27					1		
28							4
29							2
30					1		3
31							1
32							1
33					1		
34			1		1		
35							1
36							1
37					2		
38					1		
39					2	1	1
40					3	2	
41							
42							1
43					1		
44					4	2	
45					1	2	
46					1	2	
47							
48					1	3	2
49					1	3	2
50						1	
51					2	3	3
52						1	4
53						1	
54						2	
55						1	2
56						2	3
57						1	4
58						2	3
59						1	1
60						1	4
61					1		1
62						4	1
63					2	4	1
64						2	1
65						2	8
66						2	
67			1		1	1	
68							
69						1	
70					1		
71						3	
72						1	
73					1		
74							
75						1	
76							

医療職給料表(二)

号 給	1 級	2 級	3 級	4 級	5 級	6 級	7 級
	人	人	人	人	人	人	人
77					2		
78							
79				1			
80				2			
81							
82							
83							
84							
85					4		
86							
87							
88							
89				1			
90							
91							
92							
93							
94							
95							
96							
97							
98							
99							
100							
101							
102							
103							
104							
105							
106							
107							
108							
109							
110							
111							
112							
113			1				
計		10	13	52	53	50	15

適用職員数	193 人
-------	-------

医療職給料表(三)

号 給	1 級 人	2 級 人	3 級 人	4 級 人	5 級 人	6 級 人
1						
2						
3						
4						
5						
6						
7					1	
8						
9				1		
10			1	1		
11			1	3		
12						
13						
14				2		
15						
16				1		
17						
18		2		1		
19		3				
20		1				
21						
22			1	1		
23		1		1		
24		1				
25		2				
26						
27		1		1		
28		1	1			
29				1		
30		2				
31				2		
32						
33				1	1	
34				1		
35				1		
36				2		
37						
38						
39						
40						
41				1		
42						
43						
44						1
45						3
46				1		
47				1		
48						2
49						
50						
51						1
52						
53						
54						2
55					1	
56					1	
57				1		
58			1		1	
59						
60				1		1
61				1		
62						
63			1	1		
64						
65						
66					1	
67						
68					1	
69			1			
70					1	
71		1		1		
72					1	
73						
74				1	2	
75						
76					1	

医療職給料表(三)

号 給	1 級 人	2 級 人	3 級 人	4 級 人	5 級 人	6 級 人
77			1			
78		1				
79			1			1
80				1		2
81						
82						2
83						2
84						
85						1
86						1
87						
88						1
89						
90			1			
91			1			1
92						1
93			1			10
94						
95						
96						
97						
98			1			
99				1		
100						
101						
102						
103			2			
104						
105						
106			1			
107			1			
108						
109						
110			1			
111			1			
112						
113				1		
114						
115			1			
116						
117			1			
118			1			
119						
120			1			
121						
122						
123						
124			1			
125			8			
126						
127						
128						
129						
130						
131						
132						
133						
134						
135						
136						
137						
138						
139						
140						
141						
142						
143						
144						
145						
146						
147						
148						
149						
150						
151						
152						

医療職給料表(三)

号 給	1 級	2 級	3 級	4 級	5 級	6 級
	人	人	人	人	人	人
153						
154						
155						
156						
157						
158						
159						
160						
161						
162						
163						
164						
165						
166						
167						
168						
169						
計		16	32	33	33	10

適用職員数	124 人
-------	-------

任期付職員の給料表別人員

給料表	職員数	摘要
特定任期付職員給料表	2人	特定任期付職員
行政職給料表	3	上記以外の任期付職員
教育職給料表（二）	2	
研究職給料表	1	
医療職給料表（一）	2	
計	10	

- （注） 1 特定任期付職員給料表とは、一般職の任期付職員の採用に関する条例第4条第1項に定める給料表をいう。
- 2 特定任期付職員とは、一般職の任期付職員の採用等に関する条例第2条第1項の規定により任期を定めて採用された職員をいう。
- 3 上記以外の任期付職員とは、一般職の任期付職員の採用等に関する条例第2条第2項の規定により任期を定めて採用された職員をいう。
- 4 本表における任期付職員は、本表以外には含まない。

第14表 職員の給料表別、学歴別、年齢別平均給料月額等

給料表

行政職

役職

部長

年 齢	大 学 卒		短 大 卒		高 校 卒		中 学 卒		計	
	職員数	平均給料月額	職員数	平均給料月額	職員数	平均給料月額	職員数	平均給料月額	職員数	平均給料月額
歳	人	円	人	円	人	円	人	円	人	円
18										
19										
20										
21										
22										
23										
24										
25										
26										
27										
28										
29										
30										
31										
32										
33										
34										
35										
36										
37										
38										
39										
40										
41	1	478,000							1	478,000
42										
43										
44										
45										
46										
47										
48										
49										
50										
51										
52	2	501,950							2	501,950
53	1	508,900							1	508,900
54										
55	2	466,500							2	466,500
56	4	490,000							4	490,000
57	6	481,450			1	500,300			7	484,143
58	4	476,675			1	461,400			5	473,620
59	2	470,750			1	502,600			3	481,367
60										
計	22	482,759			3	488,100			25	483,400
平均年齢	55.6 歳		歳		58.0 歳		歳		55.9 歳	

(注) 平均給料月額には、「給料の調整額」及び「教職調整額」を含まない(以下第14表の各表において同じ。)

給料表

行政職

役職

次長

年 齢	大 学 卒		短 大 卒		高 校 卒		中 学 卒		計	
	職員数	平均給料月額	職員数	平均給料月額	職員数	平均給料月額	職員数	平均給料月額	職員数	平均給料月額
歳	人	円	人	円	人	円	人	円	人	円
18										
19										
20										
21										
22										
23										
24										
25										
26										
27										
28										
29										
30										
31										
32										
33										
34										
35										
36										
37	1	423,700							1	423,700
38										
39										
40										
41										
42										
43										
44										
45										
46										
47										
48										
49										
50										
51	1	460,700							1	460,700
52										
53	3	454,133			1	444,300			4	451,675
54	5	447,320							5	447,320
55	1	458,500							1	458,500
56	1	462,200			1	457,200			2	459,700
57	5	438,260	1	427,400	1	440,700			7	437,057
58	4	445,400			5	437,580			9	441,056
59	13	430,738	1	427,400					14	430,500
60										
計	34	440,488	2	427,400	8	441,263			44	440,034
平均年齢		56.2 歳		58.0 歳		57.0 歳		歳		56.4 歳

給料表

行政職

役職

課長

年 齢	大 学 卒		短 大 卒		高 校 卒		中 学 卒		計	
	職員数	平均給料月額	職員数	平均給料月額	職員数	平均給料月額	職員数	平均給料月額	職員数	平均給料月額
歳	人	円	人	円	人	円	人	円	人	円
18										
19										
20										
21										
22										
23										
24										
25										
26										
27										
28										
29	1	339,200							1	339,200
30										
31										
32										
33										
34										
35										
36										
37	1	383,800							1	383,800
38										
39										
40										
41										
42	1	388,000							1	388,000
43										
44	1	446,200							1	446,200
45										
46	1	400,700			2	404,550			3	403,267
47	2	403,200							2	403,200
48	7	403,229							7	403,229
49	10	403,540			1	403,200			11	403,509
50	18	409,106	1	404,100	3	403,000			22	408,045
51	24	409,829	1	405,300	1	403,500			26	409,412
52	30	408,723	1	403,200	5	405,040			36	408,058
53	20	411,425			5	405,460			25	410,232
54	20	412,015	2	406,500	6	409,967			28	411,182
55	30	407,010	1	406,800	8	404,275			39	406,444
56	31	408,387	1	404,400	5	403,860			37	407,668
57	17	404,324	1	404,400	14	405,550			32	404,863
58	26	406,488	1	402,900	20	404,150			47	405,417
59	20	409,030	1	402,900	8	403,438	1	428,600	30	407,987
60										
計	260	407,868	10	404,700	78	404,856	1	428,600	349	407,164
平均年齢		53.7 歳		54.6 歳		55.6 歳		59.0 歳		54.2 歳

給料表

行政職

役職

課長補佐

年 齢	大 学 卒		短 大 卒		高 校 卒		中 学 卒		計	
	職員数	平均給料月額	職員数	平均給料月額	職員数	平均給料月額	職員数	平均給料月額	職員数	平均給料月額
歳	人	円	人	円	人	円	人	円	人	円
18										
19										
20										
21										
22										
23										
24										
25										
26										
27										
28										
29										
30										
31										
32	1	346,400							1	346,400
33										
34										
35										
36										
37										
38										
39										
40	1	359,400							1	359,400
41					1	341,100			1	341,100
42	3	361,433			1	367,900			4	363,050
43	4	362,475							4	362,475
44	6	366,800			4	370,250			10	368,180
45	16	374,188			6	372,167			22	373,636
46	32	378,772			5	375,620			37	378,346
47	42	381,079	1	386,600	9	378,722	1	371,600	53	380,604
48	42	384,498	1	388,500	18	384,589	1	386,600	62	384,623
49	50	388,036	2	382,050	15	384,653	1	383,400	68	387,046
50	62	388,203	3	386,900	17	388,665			82	388,251
51	51	388,486	2	381,300	17	390,488	1	373,800	71	388,556
52	67	389,924	4	390,350	14	392,100	1	389,300	86	390,291
53	46	391,759	1	389,300	19	389,958	2	389,850	68	391,163
54	53	391,175	2	393,650	18	392,156			73	391,485
55	45	392,036	4	392,900	27	392,611	1	390,600	77	392,264
56	52	392,323	4	391,000	11	392,318			67	392,243
57	44	392,291	2	394,000	18	390,472	3	388,133	67	391,667
58	41	392,456	4	392,800	22	391,395	1	384,400	68	392,015
59	38	392,205	5	390,500	16	391,688	1	386,200	60	391,825
60										
計	696	388,163	35	389,937	238	388,350	13	385,385	982	388,235
平均年齢		52.1 歳		54.2 歳		52.7 歳		53.5 歳		52.3 歳

給料表

行政職

役職

係長

年 齢	大 学 卒		短 大 卒		高 校 卒		中 学 卒		計	
	職員数	平均給料月額	職員数	平均給料月額	職員数	平均給料月額	職員数	平均給料月額	職員数	平均給料月額
歳	人	円	人	円	人	円	人	円	人	円
18										
19										
20										
21										
22										
23										
24										
25										
26										
27										
28										
29										
30										
31										
32	1	252,000							1	252,000
33										
34					1	283,300			1	283,300
35	6	294,500							6	294,500
36	14	305,571							14	305,571
37	18	301,311			5	304,740			23	302,057
38	24	308,658			4	300,925			28	307,554
39	34	315,997	1	301,300	6	322,650			41	316,612
40	32	329,334	1	314,800	14	336,457	1	335,400	48	331,235
41	27	338,459			12	341,875			39	339,510
42	23	346,243			20	353,130	1	332,100	44	349,052
43	26	353,308	1	356,500	16	357,219			43	354,837
44	26	361,323			16	360,394	3	359,467	45	360,869
45	39	363,595	1	366,300	26	361,077	1	361,400	67	362,625
46	35	367,123	1	369,400	21	366,962			57	367,104
47	32	370,653	4	369,425	20	368,135			56	369,666
48	43	371,895			17	373,494	1	372,500	61	372,351
49	30	376,330	6	360,817	15	372,747	2	377,350	53	373,598
50	24	376,913	8	364,475	11	374,127	4	376,575	47	374,115
51	11	376,709	3	378,900	16	378,806			30	378,047
52	15	377,580	3	377,733	19	376,826			37	377,205
53	12	380,183			13	378,992	1	369,400	26	379,173
54	14	376,693			15	379,207			29	377,993
55	12	377,158	2	382,000	14	377,321			28	377,586
56	7	370,286	1	381,300	10	374,360	1	372,200	19	373,111
57	8	380,888			9	374,989			17	377,765
58	3	382,000	1	382,000	11	374,673			15	376,627
59	5	382,000			5	368,680			10	375,340
60										
計	521	353,504	33	365,573	316	363,982	15	365,493	885	357,898
平均年齢		45.2 歳		49.3 歳		47.9 歳		47.6 歳		46.4 歳

給料表

行政職

役職

主任主事等

年 齢	大 学 卒		短 大 卒		高 校 卒		中 学 卒		計	
	職員数	平均給料月額	職員数	平均給料月額	職員数	平均給料月額	職員数	平均給料月額	職員数	平均給料月額
歳	人	円	人	円	人	円	人	円	人	円
18										
19										
20										
21										
22										
23										
24										
25										
26										
27										
28										
29	67	252,949			11	252,845			78	252,935
30	75	257,240			11	256,445			86	257,138
31	82	261,261	1	263,600	13	261,438			96	261,309
32	69	265,455			11	261,327			80	264,888
33	75	271,051	1	270,700	10	264,500			86	270,285
34	92	277,179	2	273,900	7	272,871			101	276,816
35	67	282,361	1	263,600	8	285,150			76	282,408
36	56	289,168	1	277,100	9	285,467			66	288,480
37	53	295,191			9	285,867			62	293,837
38	51	299,347	3	280,467	4	305,400			58	298,788
39	31	305,026	1	266,200	6	308,883			38	304,613
40	19	304,553	1	326,300	4	310,775			24	306,496
41	9	312,656			3	316,167			12	313,533
42	6	326,533			3	320,967			9	324,678
43	2	329,300	1	273,800	2	303,400			5	307,840
44	2	330,200	1	328,000	3	334,800	1	335,700	7	332,643
45	4	303,600	1	334,100	8	333,100			13	324,100
46	4	327,325	1	338,800	5	336,260			10	332,940
47	5	329,060	1	340,500	3	343,300			9	335,078
48	4	324,100	3	341,300	6	339,433			13	335,146
49	5	342,980	2	345,500	8	341,663			15	342,613
50	3	345,567			5	329,640	1	341,000	9	336,211
51	4	327,425			4	343,375			8	335,400
52	3	347,933	2	347,150	5	345,480			10	346,550
53	3	346,000			5	348,940	1	350,500	9	348,133
54	3	350,633	2	339,500	5	345,360	1	350,500	11	346,200
55	4	351,000	1	348,200	5	348,540			10	349,490
56	1	351,000			3	349,267	1	350,500	5	349,860
57	1	351,000			2	347,550	1	349,500	4	348,900
58	1	319,300			4	351,000			5	344,660
59					1	340,500			1	340,500
60										
計	801	279,967	26	311,858	183	302,137	6	346,283	1,016	285,168
平均年齢	34.7 歳		43.4 歳		40.6 歳		52.3 歳		36.1 歳	

給料表

行政職

役職

主事・技師

年 齢	大 学 卒		短 大 卒		高 校 卒		中 学 卒		計	
	職員数	平均給料月額	職員数	平均給料月額	職員数	平均給料月額	職員数	平均給料月額	職員数	平均給料月額
歳	人	円	人	円	人	円	人	円	人	円
18					18	166,600			18	166,600
19					22	171,627			22	171,627
20			1	176,100	24	177,196			25	177,152
21			1	183,200	26	182,912			27	182,922
22	88	196,150	5	197,540	22	192,445			115	195,502
23	94	203,026	3	205,633	14	200,786			111	202,814
24	84	209,708	2	204,350	17	208,165			103	209,350
25	84	217,914	1	214,400	31	216,903			116	217,614
26	68	223,432	1	224,100	20	221,495			89	223,004
27	75	229,819	1	231,000	15	230,480			91	229,941
28	68	236,640			18	235,706			86	236,444
29	42	237,712			10	235,880			52	237,360
30	14	238,414			4	230,550			18	236,667
31	6	244,583			1	243,600			7	244,443
32	3	241,733							3	241,733
33	4	243,700							4	243,700
34	1	249,700							1	249,700
35	1	254,100			1	224,100			2	239,100
36	1	252,400							1	252,400
37	1	253,300			1	238,100			2	245,700
38	1	264,700							1	264,700
39	2	271,150							2	271,150
40										
41										
42										
43					1	251,500			1	251,500
44										
45										
46										
47										
48										
49										
50										
51										
52										
53										
54										
55										
56										
57	1	302,000							1	302,000
58										
59										
60										
計	638	218,487	15	202,807	245	201,872			898	213,692
平均年齢	25.5 歳		23.0 歳		23.4 歳		歳		24.9 歳	

給料表

行政職

役職

計

年 齢	大 学 卒		短 大 卒		高 校 卒		中 学 卒		計	
	職員数	平均給料月額	職員数	平均給料月額	職員数	平均給料月額	職員数	平均給料月額	職員数	平均給料月額
歳	人	円	人	円	人	円	人	円	人	円
18					18	166,600			18	166,600
19					22	171,627			22	171,627
20			1	176,100	24	177,196			25	177,152
21			1	183,200	26	182,912			27	182,922
22	88	196,150	5	197,540	22	192,445			115	195,502
23	94	203,026	3	205,633	14	200,786			111	202,814
24	84	209,708	2	204,350	17	208,165			103	209,350
25	84	217,914	1	214,400	31	216,903			116	217,614
26	68	223,432	1	224,100	20	221,495			89	223,004
27	75	229,819	1	231,000	15	230,480			91	229,941
28	68	236,640			18	235,706			86	236,444
29	110	247,915			21	244,767			131	247,411
30	89	254,279			15	249,540			104	253,595
31	88	260,124	1	263,600	14	260,164			103	260,163
32	74	265,405			11	261,327			85	264,878
33	79	269,666	1	270,700	10	264,500			90	269,103
34	93	276,884	2	273,900	8	274,175			103	276,616
35	74	282,964	1	263,600	9	278,367			84	282,240
36	71	291,885	1	277,100	9	285,467			81	290,989
37	74	299,047			15	288,973			89	297,349
38	76	301,832	3	280,467	8	303,163			87	301,217
39	67	309,582	2	283,750	12	315,767			81	309,860
40	52	320,858	2	320,550	18	330,750	1	335,400	73	323,488
41	37	335,954			16	337,006			53	336,272
42	33	345,306			24	349,725	1	332,100	58	346,907
43	32	352,953	2	315,150	19	345,989			53	349,030
44	35	362,909	1	328,000	23	358,770	4	353,525	63	360,248
45	59	362,400	2	350,200	40	357,145	1	361,400	102	360,090
46	72	370,556	2	354,100	33	365,900			107	368,812
47	81	374,295	6	367,467	32	368,784	1	371,600	120	372,462
48	96	377,702	4	353,100	41	373,380	2	379,550	143	375,801
49	95	383,600	10	362,000	39	371,731	3	379,367	147	378,895
50	107	387,992	12	373,383	36	377,219	5	369,460	160	383,893
51	91	390,801	6	384,100	38	380,953	1	373,800	136	387,629
52	117	394,000	10	379,210	43	381,435	1	389,300	171	389,948
53	85	396,716	1	389,300	43	384,940	4	374,900	133	392,197
54	95	395,103	6	379,883	44	384,852	1	350,500	146	391,083
55	94	395,461	8	386,325	54	386,294	1	390,600	157	391,811
56	96	400,271	6	391,617	30	386,113	2	361,350	134	396,133
57	82	401,395	4	404,950	45	393,716	4	378,475	135	398,261
58	79	402,696	6	392,683	63	394,737	1	384,400	149	398,805
59	78	404,301	7	397,543	31	392,935	2	407,400	118	400,967
60										
計	2,972	319,525	121	345,156	1,071	325,647	35	371,391	4,199	322,257
平均年齢		40.7 歳		46.8 歳		42.8 歳		50.9 歳		41.5 歳

給料表

公安職

役職

計

年 齢	大 学 卒		短 大 卒		高 校 卒		中 学 卒		計	
	職員数	平均給料月額	職員数	平均給料月額	職員数	平均給料月額	職員数	平均給料月額	職員数	平均給料月額
歳	人	円	人	円	人	円	人	円	人	円
18					30	191,800			30	191,800
19					45	198,600			45	198,600
20					36	206,917			36	206,917
21					31	216,929			31	216,929
22	33	220,800			34	223,653			67	222,248
23	26	227,258			35	230,423			61	229,074
24	41	237,393			37	237,881			78	237,624
25	47	244,632			37	245,530			84	245,027
26	40	250,563			44	251,057			84	250,821
27	40	255,415			39	256,933			79	256,165
28	44	261,416			29	261,638			73	261,504
29	44	265,166			37	266,695			81	265,864
30	40	268,495			37	270,846			77	269,625
31	54	273,757			30	276,907			84	274,882
32	46	278,591			26	278,827			72	278,676
33	74	286,992			27	285,915			101	286,704
34	49	291,012			28	299,575			77	294,126
35	77	303,671			34	306,471			111	304,529
36	71	315,200			12	316,392			83	315,372
37	76	320,117			34	317,406			110	319,279
38	74	327,620			32	343,013			106	332,267
39	76	341,139			18	337,000			94	340,347
40	78	347,621			17	354,735			95	348,894
41	62	363,445	1	353,900	21	351,848			84	360,432
42	54	369,841			18	364,783			72	368,576
43	50	377,710	1	383,300	23	377,848			74	377,828
44	62	387,234			22	388,682			84	387,613
45	59	390,722			28	398,193			87	393,126
46	47	400,938	1	388,700	34	395,135			82	398,383
47	44	402,952	1	409,300	13	395,638			58	401,422
48	45	409,949	1	397,600	29	404,290			75	407,596
49	51	409,969	3	420,433	30	405,730			84	408,829
50	56	415,854	4	412,975	24	405,579			84	412,781
51	45	413,324	1	393,900	20	406,740			66	411,035
52	38	417,861	1	393,600	28	410,771			67	414,536
53	23	418,152	2	406,100	24	412,333			49	414,810
54	37	412,695			21	413,300			58	412,914
55	29	409,917			25	424,064			54	416,467
56	22	415,541			16	424,244			38	419,205
57	23	418,343			20	415,240			43	416,900
58	23	416,409			25	426,428			48	421,627
59	22	418,723			26	422,050			48	420,525
60										
計	1,822	337,827	16	402,856	1,176	315,309			3,014	329,386
平均年齢		39.4 歳		48.8 歳		36.3 歳		歳		38.2 歳

給料表

海事職

役職

計

年 齢	大 学 卒		短 大 卒		高 校 卒		中 学 卒		計	
	職員数	平均給料月額	職員数	平均給料月額	職員数	平均給料月額	職員数	平均給料月額	職員数	平均給料月額
歳	人	円	人	円	人	円	人	円	人	円
18										
19										
20					1	216,200			1	216,200
21										
22										
23										
24					1	262,700			1	262,700
25			1	247,900	2	269,300			3	262,167
26			1	250,700					1	250,700
27										
28			3	281,167	1	281,100			4	281,150
29										
30										
31										
32										
33							1	255,300	1	255,300
34	1	329,800	1	333,400					2	331,600
35										
36	1	344,900			1	348,100			2	346,500
37							1	291,600	1	291,600
38										
39										
40							1	300,800	1	300,800
41			1	362,400					1	362,400
42					1	353,600			1	353,600
43			1	371,000	1	353,600	1	370,000	3	364,867
44			2	368,300					2	368,300
45			1	373,600	2	370,600	1	318,300	4	358,275
46			2	375,200			2	372,500	4	373,850
47			2	377,200					2	377,200
48	1	378,500			2	374,400	1	300,800	4	357,025
49			1	381,200	3	374,167			4	375,925
50					1	382,600	1	420,000	2	401,300
51	1	380,800	1	383,800					2	382,300
52					1	384,400			1	384,400
53			2	403,050					2	403,050
54			4	392,650					4	392,650
55			2	416,150					2	416,150
56			2	425,550	5	400,040	1	384,400	8	404,463
57			6	426,017					6	426,017
58	1	427,800			2	416,000			3	419,933
59					1	292,800			1	292,800
60										
計	5	372,360	33	375,912	25	354,336	10	338,620	73	363,171
平均年齢	45.4 歳		47.2 歳		45.3 歳		44.4 歳		46.0 歳	

給料表

教育職二

役職

計

年 齢	大 学 卒		短 大 卒		高 校 卒		中 学 卒		計	
	職員数	平均給料月額	職員数	平均給料月額	職員数	平均給料月額	職員数	平均給料月額	職員数	平均給料月額
歳	人	円	人	円	人	円	人	円	人	円
18										
19										
20										
21					3	195,467			3	195,467
22	34	220,274			2	199,850			36	219,139
23	39	226,438	1	226,100	3	210,133			43	225,293
24	40	232,863			4	215,925			44	231,323
25	39	242,413			1	217,300			40	241,785
26	54	251,002			1	223,000			55	250,493
27	49	259,116	2	257,550	1	242,100			52	258,729
28	37	266,478			1	224,200			38	265,366
29	45	277,936			1	266,500			46	277,687
30	50	284,956	1	256,700	1	245,000			52	283,644
31	44	290,791			1	284,200			45	290,644
32	72	297,582			2	273,700			74	296,936
33	53	304,470							53	304,470
34	56	313,086	2	288,550					58	312,240
35	61	317,897	2	307,200					63	317,557
36	43	328,753	1	325,000	4	288,200			48	325,296
37	54	336,656	3	299,100	3	291,933			60	332,542
38	53	340,666	1	337,900	1	246,300			55	338,900
39	75	348,816							75	348,816
40	65	355,678	1	337,900	2	310,100			68	354,076
41	57	359,098			2	295,350			59	356,937
42	83	366,983	1	314,100	1	287,800			85	365,429
43	86	371,774	1	311,600	1	370,900			88	371,081
44	100	375,009	3	327,433	4	300,425			107	370,887
45	111	382,354	3	329,067	2	296,250			116	379,491
46	92	388,186	3	362,367	2	305,900			97	385,691
47	95	393,474	4	359,525	2	314,950			101	390,574
48	106	401,629	3	402,533	2	321,350			111	400,207
49	137	405,478	3	379,433	2	327,500			142	403,830
50	117	407,870	6	373,817	4	380,800	1	328,700	128	404,809
51	95	411,059	4	391,275	6	391,150			105	409,168
52	100	418,932	6	405,767	7	371,571			113	415,299
53	117	418,727	3	408,267	12	377,625			132	414,753
54	117	422,291	6	392,517	7	369,071	1	329,500	131	417,376
55	131	422,324	6	379,950	3	397,100			140	419,968
56	112	423,593	6	374,850	8	378,575	1	379,000	127	418,103
57	88	422,973	2	415,900	1	413,900			91	422,718
58	85	425,325	10	395,090	4	398,775			99	421,198
59	96	428,568	3	375,333	8	399,275	1	360,500	108	424,289
60										
計	2,888	368,177	87	365,676	109	332,268	4	349,425	3,088	366,815
平均年齢	44.1 歳		49.1 歳		45.6 歳		54.7 歳		44.3 歳	

給料表

教育職三

役職

計

年 齢	大 学 卒		短 大 卒		高 校 卒		中 学 卒		計	
	職員数	平均給料月額	職員数	平均給料月額	職員数	平均給料月額	職員数	平均給料月額	職員数	平均給料月額
歳	人	円	人	円	人	円	人	円	人	円
18										
19										
20			3	197,600					3	197,600
21			5	208,780					5	208,780
22	190	220,318	2	215,100					192	220,264
23	212	226,700	5	222,900					217	226,613
24	197	233,770	1	226,100					198	233,731
25	174	242,043	2	241,850					176	242,040
26	172	252,860	2	252,800					174	252,860
27	158	261,316	2	245,600					160	261,120
28	142	270,004	4	261,425					146	269,768
29	132	277,370	1	248,000					133	277,150
30	125	285,647	1	268,900					126	285,514
31	132	292,036	1	286,300					133	291,992
32	114	297,796	1	295,500					115	297,777
33	106	305,038							106	305,038
34	117	309,687	1	304,700					118	309,645
35	106	318,101	2	304,150					108	317,843
36	98	325,269	4	306,450					102	324,531
37	98	331,416	4	325,750					102	331,194
38	103	338,868							103	338,868
39	98	350,064	3	320,033					101	349,172
40	105	354,190	1	334,100					106	354,000
41	106	363,315	6	346,483					112	362,413
42	95	367,839	4	367,475					99	367,824
43	100	374,462	4	339,750					104	373,127
44	117	377,092	3	334,700					120	376,033
45	175	383,558	7	355,686					182	382,486
46	133	384,938	12	348,942					145	381,959
47	150	390,308	11	377,627					161	389,442
48	164	395,008	18	383,394					182	393,859
49	211	398,318	20	388,060					231	397,430
50	261	402,163	25	390,092					286	401,108
51	234	406,852	24	392,804					258	405,545
52	237	408,149	45	398,038					282	406,535
53	264	411,727	47	403,168					311	410,433
54	286	413,662	50	404,762					336	412,338
55	269	412,457	40	407,593					309	411,827
56	281	415,962	44	406,695					325	414,707
57	258	414,151	52	406,812					310	412,920
58	260	413,707	58	406,660					318	412,421
59	318	415,577	67	405,157					385	413,763
60										
計	6,498	353,661	582	387,519					7,080	356,444
平均年齢		42.9 歳		51.8 歳		歳		歳		43.7 歳

給料表

研究職

役職

計

年 齢	大 学 卒		短 大 卒		高 校 卒		中 学 卒		計	
	職員数	平均給料月額	職員数	平均給料月額	職員数	平均給料月額	職員数	平均給料月額	職員数	平均給料月額
歳	人	円	人	円	人	円	人	円	人	円
18										
19										
20										
21										
22										
23	4	220,900							4	220,900
24	2	229,200							2	229,200
25	5	239,340							5	239,340
26	4	247,600	1	239,100					5	245,900
27	2	268,700							2	268,700
28	6	269,050							6	269,050
29	1	269,500							1	269,500
30	5	301,320							5	301,320
31	2	313,300							2	313,300
32	1	318,800							1	318,800
33	6	330,650							6	330,650
34	6	339,450							6	339,450
35	4	343,400							4	343,400
36	4	346,525							4	346,525
37	2	347,850							2	347,850
38	6	357,900							6	357,900
39	2	369,650							2	369,650
40	4	370,100							4	370,100
41	1	380,600							1	380,600
42	1	339,300							1	339,300
43	2	381,450							2	381,450
44	1	386,300							1	386,300
45	3	390,700							3	390,700
46	4	389,100							4	389,100
47	9	392,100							9	392,100
48	2	406,750							2	406,750
49	10	412,080							10	412,080
50	7	427,271							7	427,271
51	4	442,100							4	442,100
52	3	424,333							3	424,333
53	10	438,230							10	438,230
54	3	436,233							3	436,233
55	4	446,750							4	446,750
56	4	436,650							4	436,650
57	8	453,175							8	453,175
58	10	448,450							10	448,450
59	5	465,140	1	413,700					6	456,567
60										
計	157	375,788	2	326,400					159	375,167
平均年齢	43.3 歳		42.5 歳		歳		歳		43.3 歳	

給料表

医療職一

役職

計

年 齢	大 学 卒		短 大 卒		高 校 卒		中 学 卒		計	
	職員数	平均給料月額	職員数	平均給料月額	職員数	平均給料月額	職員数	平均給料月額	職員数	平均給料月額
歳	人	円	人	円	人	円	人	円	人	円
18										
19										
20										
21										
22										
23										
24										
25										
26										
27										
28										
29										
30										
31										
32										
33										
34										
35										
36										
37										
38	1	459,800							1	459,800
39	2	453,300							2	453,300
40										
41	1	496,100							1	496,100
42	1	483,300							1	483,300
43										
44	1	526,500							1	526,500
45	2	522,900							2	522,900
46	1	522,900							1	522,900
47										
48	2	467,400							2	467,400
49										
50										
51	2	557,550							2	557,550
52	1	570,500							1	570,500
53	1	568,700							1	568,700
54										
55	1	539,200							1	539,200
56										
57	1	568,700							1	568,700
58										
59	1	573,200							1	573,200
60	1	570,500							1	570,500
61	1	566,200							1	566,200
62	1	568,000							1	568,000
63										
64										
65										
計	21	524,567							21	524,567
平均年齢		49.3 歳		歳		歳		歳		49.3 歳

給料表

医療職二

役職

計

年 齢	大 学 卒		短 大 卒		高 校 卒		中 学 卒		計	
	職員数	平均給料月額	職員数	平均給料月額	職員数	平均給料月額	職員数	平均給料月額	職員数	平均給料月額
歳	人	円	人	円	人	円	人	円	人	円
18										
19										
20										
21										
22										
23	1	208,800							1	208,800
24	2	221,150							2	221,150
25	2	226,200							2	226,200
26	4	235,675							4	235,675
27	2	240,850							2	240,850
28	3	248,967							3	248,967
29	4	264,100							4	264,100
30	8	265,675	2	259,150					10	264,370
31	1	271,000							1	271,000
32	2	284,700							2	284,700
33	1	278,400	1	280,000					2	279,200
34	5	281,860							5	281,860
35	1	299,800							1	299,800
36	4	297,150	1	307,500					5	299,220
37	2	308,200							2	308,200
38	6	311,883	2	316,050					8	312,925
39	3	316,567							3	316,567
40	4	322,750							4	322,750
41	1	365,400							1	365,400
42	5	338,860							5	338,860
43	6	356,150	2	338,000					8	351,613
44	3	319,067	1	341,700					4	324,725
45	6	375,367	1	345,500					7	371,100
46	10	379,770	2	355,450					12	375,717
47	5	383,380	1	366,400					6	380,550
48	7	378,771	2	380,250					9	379,100
49	1	403,400	4	368,475					5	375,460
50	5	394,240	5	379,800					10	387,020
51	8	402,713	3	385,800					11	398,100
52	4	411,975	3	387,867					7	401,643
53	6	406,267	4	392,950					10	400,940
54	3	381,367	1	406,100					4	387,550
55	7	412,671	2	415,950					9	413,400
56	2	405,950	1	427,500					3	413,133
57	4	413,275							4	413,275
58	3	421,567	5	395,760					8	405,438
59	6	423,300	3	413,667					9	420,089
60										
計	147	346,650	46	371,520					193	352,578
平均年齢		43.2 歳		49.3 歳		歳		歳		44.7 歳

給料表

医療職三

役職

計

年 齢	大 学 卒		短 大 卒		高 校 卒		中 学 卒		計	
	職員数	平均給料月額	職員数	平均給料月額	職員数	平均給料月額	職員数	平均給料月額	職員数	平均給料月額
歳	人	円	人	円	人	円	人	円	人	円
18										
19										
20										
21										
22										
23	1	236,200							1	236,200
24	7	239,329							7	239,329
25	3	246,600							3	246,600
26	3	251,300							3	251,300
27	2	263,200							2	263,200
28										
29	2	277,900							2	277,900
30	1	280,300							1	280,300
31	5	281,560							5	281,560
32	2	277,500							2	277,500
33	3	287,000							3	287,000
34	2	294,850							2	294,850
35	2	299,100							2	299,100
36	5	306,500							5	306,500
37	3	316,667	1	298,300					4	312,075
38	2	331,550	1	291,100					3	318,067
39										
40	2	340,100							2	340,100
41	1	341,500	1	340,500					2	341,000
42	1	370,900							1	370,900
43	1	352,300	3	351,533					4	351,725
44			1	346,600					1	346,600
45	1	380,400	4	332,175					5	341,820
46	3	374,300	2	356,750					5	367,280
47	5	381,080	3	359,533					8	373,000
48	3	388,200	4	354,250					7	368,800
49	3	389,267	5	380,700					8	383,913
50	3	382,533	1	381,900					4	382,375
51	3	368,600							3	368,600
52	2	406,800	2	395,450	1	360,400			5	392,980
53	3	393,700	2	363,600					5	381,660
54			1	363,600					1	363,600
55	2	393,700	5	392,080					7	392,543
56	1	412,900	5	392,700					6	396,067
57	2	418,050							2	418,050
58	1	411,800	1	363,600					2	387,700
59	1	363,600							1	363,600
60										
計	81	326,801	42	364,845	1	360,400			124	339,958
平均年齢		39.3 歳		49.1 歳		52.0 歳		歳		42.7 歳

第15表 職員の給料表別、性別、年齢別職員数

年齢	行政職給料表		公安職給料表		海事職給料表		教育職給料表二		教育職給料表三	
	男性	女性	男性	女性	男性	女性	男性	女性	男性	女性
歳	人	人	人	人	人	人	人	人	人	人
18	9	9	20	10						
19	14	8	30	15						
20	17	8	26	10	1				1	2
21	16	11	20	11			3		1	4
22	55	60	50	17			11	25	58	134
23	57	54	49	12			13	30	77	140
24	56	47	60	18	1		20	24	76	122
25	68	48	74	10	3		21	19	71	105
26	50	39	69	15	1		26	29	64	110
27	46	45	64	15			31	21	57	103
28	52	34	64	9	4		16	22	53	93
29	85	46	67	14			30	16	56	77
30	59	45	69	8			35	17	51	75
31	67	36	73	11			26	19	65	68
32	58	27	63	9			43	31	61	54
33	65	25	91	10	1		22	31	43	63
34	75	28	73	4	2		30	28	48	70
35	54	30	97	14			41	22	45	63
36	61	20	75	8	2		26	22	45	57
37	66	23	99	11	1		35	25	55	47
38	54	33	96	10			32	23	53	50
39	60	21	87	7			43	32	47	54
40	51	22	93	2	1		43	25	49	57
41	40	13	74	10	1		28	31	47	65
42	42	16	68	4	1		44	41	38	61
43	38	15	70	4	3		47	41	42	62
44	46	17	77	7	2		62	45	47	73
45	76	26	76	11	4		67	49	89	93
46	77	30	75	7	4		55	42	55	90
47	80	40	52	6	2		58	43	71	90
48	107	36	71	4	4		57	54	81	101
49	105	42	80	4	4		77	65	110	121
50	110	50	77	7	2		78	50	122	164
51	104	32	61	5	2		58	47	126	132
52	123	48	65	2	1		58	55	122	160
53	101	32	47	2	2		70	62	142	169
54	119	27	58		4		70	61	159	177
55	126	31	53	1	2		86	54	134	175
56	107	27	38		8		92	35	163	162
57	105	30	43		6		58	33	159	151
58	130	19	48		3		65	34	151	167
59	106	12	48		1		86	22	203	182
60										
61										
62										
63										
64										
65										
計	2,937	1,262	2,690	324	73		1,763	1,325	3,137	3,943

第16表 職員の住居手当受給者の給料表別、住居種類別職員数及び平均家賃額等

給料表	区 分	借 家 等						計
		公営住宅	公社公団住宅	民営借家	民営借間 (光熱費別)	民営借間 (光熱費込)	賄い付下宿	
全給料表	職 員 数 (人)	11	5	4,539	30	4		4,589
	手当受給者の構成比 (%)	0.2	0.1	98.9	0.7	0.1		100.0
	家 賃 額 (円)	51,690	58,520	59,428	56,410	71,250		59,399
	住 居 手 当 額 (円)	21,590	26,260	25,187	24,950	25,100		25,178
行政職給料表	職 員 数 (人)	1		1,007	21	3		1,032
	手当受給者の構成比 (%)	0.1		97.6	2.0	0.3		100.0
	家 賃 額 (円)	29,300		59,996	57,133	73,333		59,947
	住 居 手 当 額 (円)	12,100		25,249	25,300	24,566		25,235
公安職給料表	職 員 数 (人)			558				558
	手当受給者の構成比 (%)			100.0				100.0
	家 賃 額 (円)			59,179				59,179
	住 居 手 当 額 (円)			25,309				25,309
教育職給料表二	職 員 数 (人)	2		940	3			945
	手当受給者の構成比 (%)	0.2		99.5	0.3			100.0
	家 賃 額 (円)	44,850		60,395	47,000			60,319
	住 居 手 当 額 (円)	19,900		25,542	21,000			25,515
教育職給料表三	職 員 数 (人)	7	3	1,934	3	1		1,948
	手当受給者の構成比 (%)	0.4	0.2	99.1	0.2	0.1		100.0
	家 賃 額 (円)	56,657	61,600	58,630	60,833	65,000		58,634
	住 居 手 当 額 (円)	23,085	27,500	24,910	26,400	26,700		24,911
その他の給料表	職 員 数 (人)	1	2	100	3			106
	手当受給者の構成比 (%)	0.9	1.9	94.4	2.8			100.0
	家 賃 額 (円)	53,000	53,900	61,462	56,333			61,094
	住 居 手 当 額 (円)	24,000	24,400	25,901	25,000			25,829

(注) 構成比は、小数点以下第2位を四捨五入しているため、空欄となっている場合があり、また、内訳の合計が計と一致しない場合がある。

第17表 職員の給料表別、家賃額別職員数等

家賃額	行政職給料表	公安職給料表	教育職給料表二	教育職給料表三	その他の給料表	計	職員数の割合
円	人	人	人	人	人	人	%
17,000 以下							
17,001 ~ 18,000							
18,001 ~ 19,000							
19,001 ~ 20,000			1	4		5	0.1
20,001 ~ 21,000							
21,001 ~ 22,000							
22,001 ~ 23,000			1			1	0.0
23,001 ~ 24,000	1					1	0.0
24,001 ~ 25,000	2			3		5	0.1
25,001 ~ 26,000							
26,001 ~ 27,000				1		1	0.0
27,001 ~ 28,000		1		3		4	0.1
28,001 ~ 29,000				1		1	0.0
29,001 ~ 30,000	5	1	4	15		25	0.5
30,001 ~ 31,000				2		2	0.0
31,001 ~ 32,000				3		3	0.1
32,001 ~ 33,000		2	1	3		6	0.1
33,001 ~ 34,000	1		2	3		6	0.1
34,001 ~ 35,000	8	7	4	27		46	1.0
35,001 ~ 36,000	2	1		5		8	0.2
36,001 ~ 37,000	2		1	2		5	0.1
37,001 ~ 38,000	4	4	7	8		23	0.5
38,001 ~ 39,000	3	1	1	7	2	14	0.3
39,001 ~ 40,000	28	5	11	50	1	95	2.1
40,001 ~ 41,000	3	4	1	6		14	0.3
41,001 ~ 42,000	2	2	4	18		26	0.6
42,001 ~ 43,000	8	11	10	26	1	56	1.2
43,001 ~ 44,000	4	4	2	9	1	20	0.4
44,001 ~ 45,000	35	24	29	52	2	142	3.1
45,001 ~ 46,000	8	2	8	26	1	45	1.0
46,001 ~ 47,000	18	9	11	20	1	59	1.3
47,001 ~ 48,000	28	9	21	32	4	94	2.0
48,001 ~ 49,000	19	4	16	36	1	76	1.7
49,001 ~ 50,000	60	38	63	155	10	326	7.1
50,001 ~ 51,000	13	6	11	26		56	1.2
51,001 ~ 52,000	27	16	25	33	2	103	2.2
52,001 ~ 53,000	29	22	26	67	3	147	3.2
53,001 ~ 54,000	24	12	24	46	2	108	2.4
54,001 ~ 55,000	89	30	69	134	3	325	7.1
55,001 ~ 56,000	34	14	34	61	3	146	3.2
56,001 ~ 57,000	22	19	23	66	1	131	2.9
57,001 ~ 58,000	48	20	39	83	5	195	4.3
58,001 ~ 59,000	27	24	27	47	2	127	2.8
59,001 ~ 60,000	65	36	61	150	10	322	7.0
60,001 ~ 61,000	29	9	16	34	6	94	2.0
61,001 ~ 65,000	124	87	156	260	15	642	14.0
65,001 以上	260	134	236	423	30	1,083	23.6
合計	1,032	558	945	1,947	106	4,588	100.0
平均手当額 (円)	25,235	25,309	25,515	24,924	25,829	25,183	—
平均家賃額 (円)	59,947	59,179	60,319	58,656	61,094	59,409	—

(注) 職員数の割合は、小数点以下第2位を四捨五入しているため、空欄となっている場合があり、また、内訳の合計と合計が一致しない場合がある。

第18表 職員の通勤手当受給者の給料表別、通勤方法別職員数及び平均通勤手当額等（月額）

給料表	区分	交通機関利用者						交通用具使用者				
		電車	バス	鉄道	船	2種類以上の交通機関	計	自転車	バイク	自動車	交通機関との併用	計
全給料表	職員数（人）	358	1,480	726	3	192	2,759	72	577	9,779	933	11,361
	手当受給者の構成比（%）	13.0	53.6	26.3	0.1	7.0	100.0	0.6	5.1	86.1	8.2	100.0
	通勤手当額（円）	5,105	14,219	11,305	8,400	20,920	12,730	3,551	6,281	9,379	25,356	10,497
行政職給料表	職員数（人）	246	882	484		136	1,748	29	132	1,033	222	1,416
	手当受給者の構成比（%）	14.1	50.4	27.7		7.8	100.0	2.0	9.3	73.0	15.7	100.0
	通勤手当額（円）	5,048	14,198	11,558		21,896	12,778	2,972	6,461	12,305	26,369	13,774
公安職給料表	職員数（人）	76	415	160		26	677	31	394	757	177	1,359
	手当受給者の構成比（%）	11.2	61.4	23.6		3.8	100.0	2.3	29.0	55.7	13.0	100.0
	通勤手当額（円）	5,183	14,116	9,435		18,427	12,172	3,577	6,085	9,701	20,173	9,877
教育職給料表二	職員数（人）	7	51	25		10	93	1	8	2,039	325	2,373
	手当受給者の構成比（%）	7.5	54.8	26.9		10.8	100.0		0.3	86.0	13.7	100.0
	通勤手当額（円）	5,068	17,651	16,706		16,828	16,362	2,400	7,363	11,806	29,260	14,178
教育職給料表三	職員数（人）	23	100	27	3	16	169	9	36	5,649	166	5,860
	手当受給者の構成比（%）	13.6	59.1	16.0	1.8	9.5	100.0	0.2	0.6	96.4	2.8	100.0
	通勤手当額（円）	5,004	12,054	11,477	8,400	15,767	11,289	3,867	7,286	7,808	21,499	8,187
その他の給料表	職員数（人）	6	32	30		4	72	2	7	301	43	353
	手当受給者の構成比（%）	8.3	44.4	41.7		5.6	100.0	0.6	2.0	85.2	12.2	100.0
	通勤手当額（円）	6,900	17,435	12,552		34,804	15,487	10,700	7,514	11,564	26,845	13,340

（注） 構成比は、小数点以下第2位を四捨五入しているため、内訳の合計と計が一致しない場合がある。

第19表 職員の交通機関利用者の給料表別、通勤手当額別（月額）職員数等

通勤手当額	行政職給料表	公安職給料表	教育職給料表二	教育職給料表三	その他の給料表	計	職員数の割合
円	人	人	人	人	人	人	%
3,000 以下	7	1	1			9	0.3
3,001 ~ 4,000	3	18				21	0.8
4,001 ~ 5,000	17	20	2	2	1	42	1.5
5,001 ~ 6,000	434	132	13	37	14	630	23.1
6,001 ~ 7,000	150	68	3	19	5	245	8.9
7,001 ~ 8,000	141	21	3	18	1	184	6.7
8,001 ~ 9,000	46	39	4	5		94	3.4
9,001 ~ 10,000	120	66	9	9	7	211	7.6
10,001 ~ 11,000	43	45	2	7	2	99	3.6
11,001 ~ 12,000	186	37	8	13	10	254	9.2
12,001 ~ 13,000	85	21	4	10	1	121	4.4
13,001 ~ 14,000	80	31	3	8	3	125	4.5
14,001 ~ 15,000	25	12	1	7	1	46	1.7
15,001 ~ 16,000	15	13	1	5	1	35	1.3
16,001 ~ 17,000	30	11	3	4	3	51	1.8
17,001 ~ 18,000	10	9	1	2		22	0.8
18,001 ~ 19,000	31	6	1	5	1	44	1.6
19,001 ~ 20,000	15		2			17	0.6
20,001 ~ 21,000	19	13	1	3	1	37	1.3
21,001 ~ 22,000	8	16		1		25	0.9
22,001 ~ 23,000	98	24	9	3	8	142	5.1
23,001 ~ 24,000	4	3	3			10	0.4
24,001 ~ 25,000	1			1	1	3	0.1
25,001 ~ 26,000	1	2	1	1		5	0.2
26,001 ~ 27,000							
27,001 ~ 28,000	7					7	0.3
28,001 ~ 29,000	4	1				5	0.2
29,001 ~ 30,000	12	2		1	1	16	0.6
30,001 ~ 31,000	87	58	13	4	8	170	6.2
31,001 ~ 32,000	5			1		6	0.2
32,001 ~ 33,000							
33,001 ~ 34,000				1		1	
34,001 ~ 35,000		1	2	1		4	0.1
35,001 ~ 36,000	9	1			1	11	0.4
36,001 ~ 37,000	4	2	1	1		8	0.3
37,001 ~ 38,000	1	3				4	0.1
38,001 ~ 39,000	1					1	
39,001 ~ 40,000	2					2	0.1
40,001 ~ 41,000	1					1	
41,001 ~ 42,000	2	1				3	0.1
42,001 ~ 43,000	1					1	
43,001 ~ 44,000	1					1	
44,001 ~ 45,000							
45,001 ~ 46,000							
46,001 ~ 47,000	1					1	
47,001 ~ 48,000							
48,001 ~ 49,000							
49,001 ~ 50,000							
50,001 ~ 52,000	2					2	0.1
52,001 ~ 54,000	13		1			14	0.5
54,001 ~ 56,000	4					4	0.1
56,001 ~ 58,000	6		1		1	8	0.3
58,001 ~ 60,000	15				1	16	0.6
60,001 ~ 62,000							
62,001 以上	1					1	
合 計	1,748	677	93	169	72	2,759	100.0
平均手当額 (円)	12,778	12,172	16,362	11,289	15,487	12,730	-

(注) 職員数の割合は、小数点以下第2位を四捨五入しているため、空欄となっている場合があり、また、内訳の合計と合計が一致しない場合がある。

第20表 職員の交通用具使用者の給料表別、通勤距離別職員数等

通勤距離	行政職給料表	公安職給料表	教育職給料表二	教育職給料表三	その他の給料表	計	職員数の割合
km	人	人	人	人	人	人	%
5 未満	316	434	447	1,404	81	2,682	23.6
5 ～ 9	294	300	402	1,861	60	2,917	25.8
10 ～ 14	238	212	291	1,198	49	1,988	17.5
15 ～ 19	131	146	304	698	48	1,327	11.7
20 ～ 24	111	77	236	345	28	797	7.0
25 ～ 29	63	48	173	174	21	479	4.2
30 ～ 34	50	55	121	83	14	323	2.8
35 ～ 39	56	50	166	48	15	335	2.9
40 ～ 44	37	18	67	22	13	157	1.4
45 ～ 49	21	8	52	15	7	103	0.9
50 ～ 54	28	4	50	4	6	92	0.8
55 ～ 59	15	3	25	4	2	49	0.4
60 ～ 64	34	3	18	3	5	63	0.6
65 ～ 69	6	1	13	1	4	25	0.2
70 以上	16		8			24	0.2
合計	1,416	1,359	2,373	5,860	353	11,361	100
平均手当額 (円/月)	13,774	9,877	14,178	8,187	13,340	10,497	—

(注) 職員数の割合は、小数点以下第2位を四捨五入しているため、内訳の合計と合計が一致しない場合がある。

第21表 職員の単身赴任手当の支給状況

区分	職員の住居と配偶者の住居との間の交通距離											受給者計	手当受給者 1人当たり 平均手当月額
	100km未満	100km以上 300km未満	300km以上 500km未満	500km以上 700km未満	700km以上 900km未満	900km以上 1,100km未満	1,100km以上 1,300km未満	1,300km以上 1,500km未満	1,500km以上 2,000km未満	2,000km以上 2,500km未満	2,500km以上		
受給者	人 393	人 344	人 149	人 6	人 1	人 1	人 2	人 11	人	人	人	人 907	円 37,493

第22表 職員の管理職手当の支給状況

区分 部局	8種								
	1種	2種	3種	4種	5種	6種	7種	8種	
知事部局	部長	政策監	次長	参事監	課長	室長 企画監	参事	参事 (7種を除く)	
警察本部		部長	署長 (大規模)		課長 署長 (3種を除く)				
教育庁			教育次長	校長 (中高一貫校)	課長 校長	校長 事務局長	校長 副校長 教頭 事務長	教頭 事務長	8種のうち教職調 整額が支給され るもの
受給者	20人	11人	57人	22人	208人	200人	752人	419人	52人
受給者計	1,741人								
手当受給者 1人当たり 平均手当月額	55,354円								

第23表 職員の地域手当の支給状況

区分 地域手当 支給区分	計	1級地 (20%)	2級地 (16%)	3級地 (15%)	4級地 (12%)	5級地 (10%)	6級地 (6%)	7級地 (3%)	非支給地
		人	人	人	人	人	人	人	人
人員	17,951	33	25	1	—	8	—	5,934	11,950
(構成比)	(100.0%)	(0.2%)	(0.1%)	(0.0%)		(0.0%)		(33.1%)	(66.6%)
平均手当月額	3,870円	61,619円	77,122円	37,005円	—	35,005円	—	10,986円	—

- (注) 1 2級地については、医療職給料表(一)の適用を受ける職員を含む。
 2 7級地については、平成17年1月3日現在の長崎市の区域にある公署等に勤務する職員数である。
 3 構成比は、小数点以下第2位を四捨五入しているため、内訳の合計が計と一致しない場合がある。

4 生計費關係

生計費関係

総務省の「全国家計構造調査」、「全国単身世帯収支実態調査」及び「家計調査」に基づき、令和6年4月の標準生計費を次の方法により費目別、世帯人員別に算定した。

(1) 標準生計費の費目

標準生計費は、次の5つの費目別に算定している。各費目の内容は、それぞれ「全国家計構造調査」、「全国単身世帯収支実態調査」及び「家計調査」の次に掲げる大分類項目に対応する。

- 食料費 … 食料
- 住居関係費 … 住居、光熱・水道、家具・家事用品
- 被服・履物費 … 被服及び履物
- 雑費Ⅰ … 保健医療、交通・通信、教育、教養娯楽
- 雑費Ⅱ … その他の消費支出（諸雑費、こづかい（使途不明）、交際費、仕送り金）

(2) 費目別、世帯人員別標準生計費の算定

2人～5人世帯については、「家計調査」における令和6年4月の費目別平均支出金額（日数を $\frac{365}{12}$ 日に、世帯人員を4人に調整したもの）に、費目別、世帯人員別生計費換算乗数を乗じて算定した。

なお、1人世帯については、令和元年の「全国家計構造調査」及び「全国単身世帯収支実態調査」の単身勤労者世帯について、並数階層の費用別支出金額を求め、これに消費動向の変動分を加味したものに、全国の費目別平均支出金額に対する本県の費目別平均支出金額の割合を乗じて算定した。

第24表 長崎市における費目別、世帯人員別標準生計費

世帯人員 費目	世帯人員				
	1人	2人	3人	4人	5人
	円	円	円	円	円
食料費	31,560	40,130	52,150	64,170	76,200
住居関係費	38,130	42,730	39,390	36,050	32,720
被服・履物費	4,100	3,830	5,840	7,860	9,870
雑費Ⅰ	19,590	26,870	41,170	55,480	69,800
雑費Ⅱ	25,000	45,070	56,640	68,210	79,800
計	118,380	158,630	195,190	231,770	268,390

