



とうけいきっず

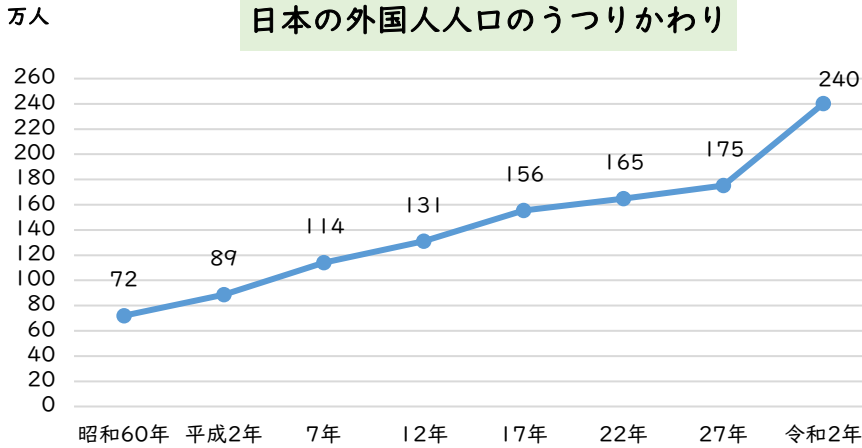


国際交流

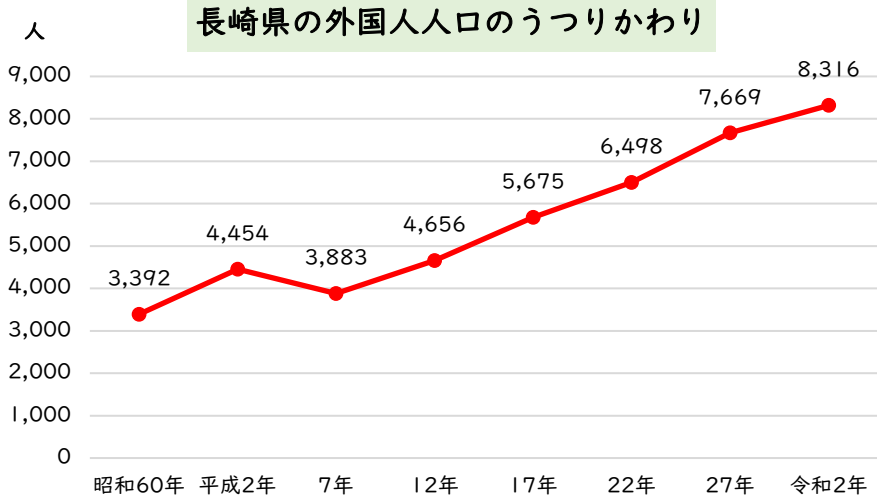
なんにんす
何人住んでいるのかな？



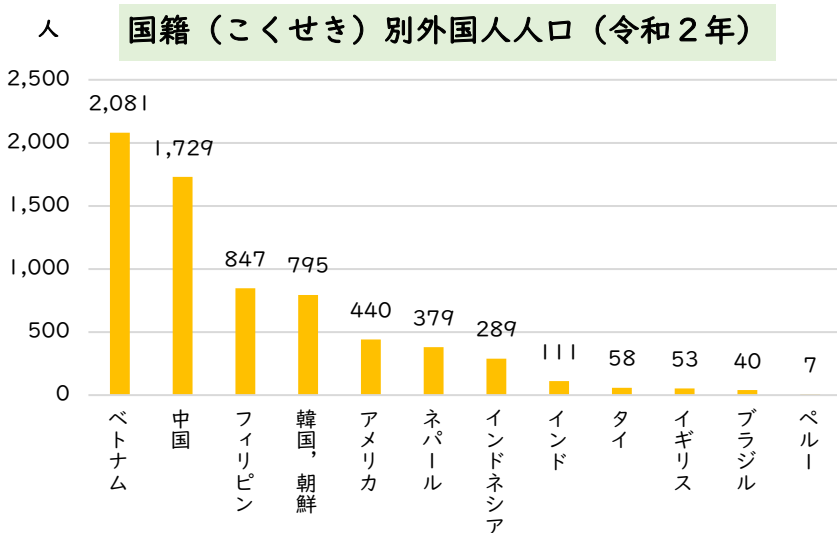
出典：総務省統計局「国勢調査報告」



にほんすむ、がいくひとかずひだり
日本に住む、外国の人の数は左
のグラフを見てわかるようにど
んどん増えているよ！
やくねんかんあいだばいふ
約35年間に3.3倍にも増えて
いるんだ！ながさきけん
長崎県ではどうなっ
ているかな？下のグラフで確認
してみよう！



ながさきけんす、がいくひとかず
長崎県に住む、外国の人の数は
にほんぜんたいみおな
日本全体で見た時と同じでど
んどん増えているのがわかるね。
やくねんかんあいだばいふ
約35年間に2.5倍も増えている
よ！どこの国の人が多いのかな
～？下のグラフで確認してみよ
う！



ながさきけんす、がいくじんいちばんおお
長崎県に住む外国人で一番多い
国籍はベトナムだったよ。
これまでは中国が多かったんだけ
ど、令和2年の結果ではベトナム
がいちばんおおけっか
が一番多い結果になっよ。
これは「がいくじんぎのうじっしゅうせい
外国人技能実習生」と
して日本に来るベトナムの人が
ふ
増えたからなんだ。

技能実習生とは、日本の企業などで技術
や技能を身につけるために日本で働く外
国人のこと。

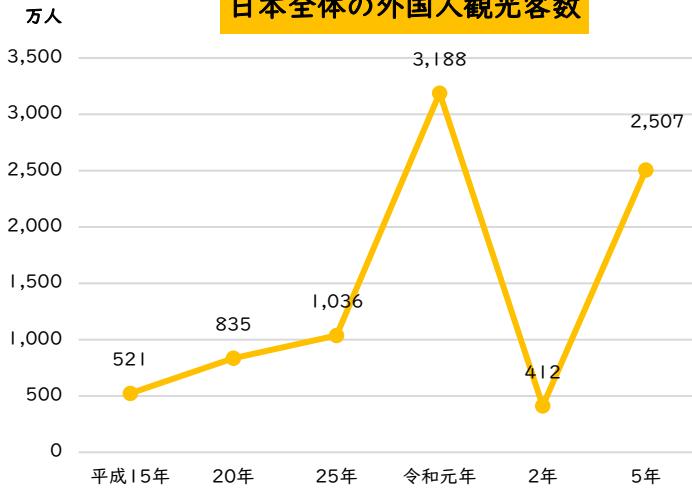


国際交流

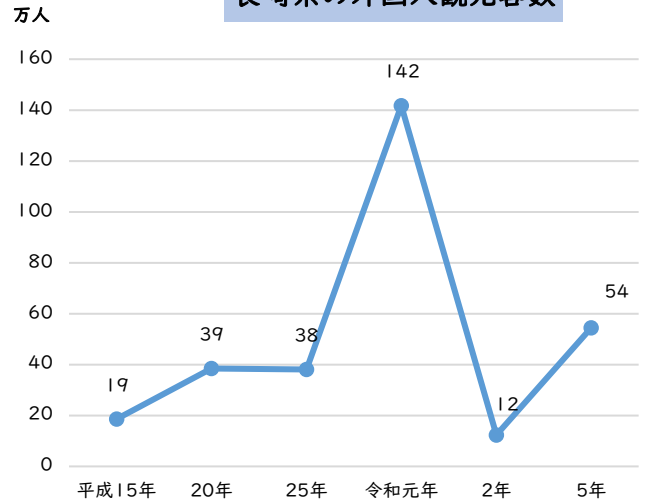
外国人観光客

出典：日本政府観光局「訪日外客数」県観光振興課「観光統計」

日本全体の外国人観光客数



長崎県の外国人観光客数



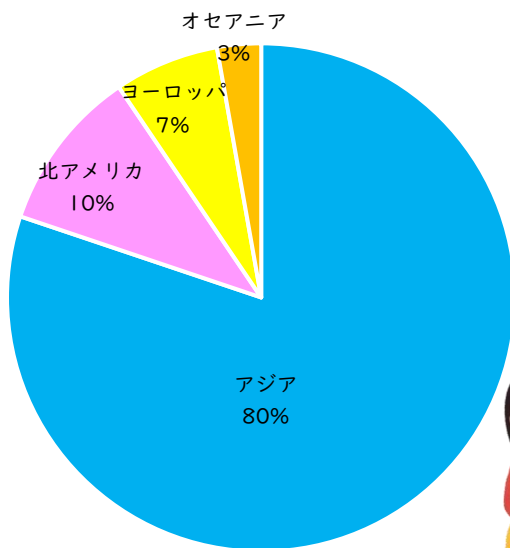
上の二つのグラフを見くらべると、どちらも同じような形をしているにゃ。

令和元年までは、日本全体と長崎県どちらも外国人観光客は順調に増加していたけれど、令和2年には新型コロナウイルスの影響でとても減っているのがわかるね。

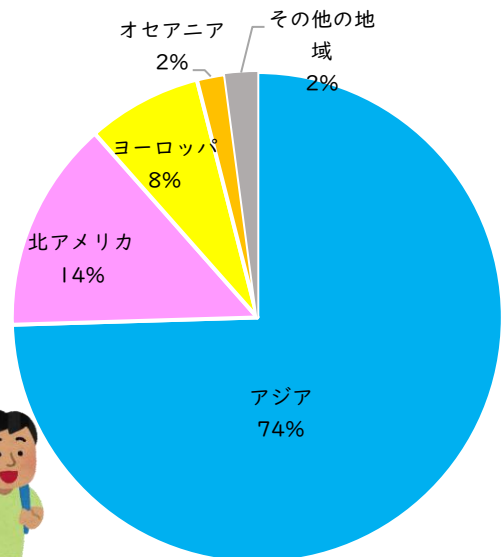
でも、コロナが落ち着いて徐々に増加してきているのがわかるにゃ～！



令和5年地域別観光客の割合 (日本全体)



令和5年地域別観光客数の割合 (長崎県)



日本を訪れる外国人観光客はアジアの国からの人がとっても多いのがわかるね！

逆に日本人達はどこの国へ行っているのかな？次のページで確認してみよう！

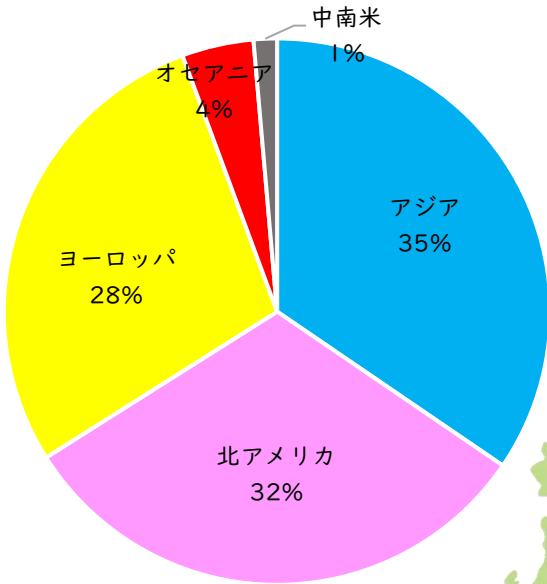


国際交流

日本人はどこへ行っている？

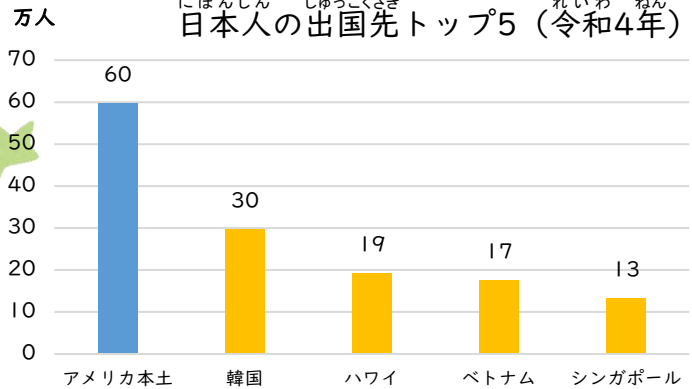
出典：日本政府観光局「訪日外客数・出国日本人数データ」、県民センター

日本人の出国先割合（令和4年）

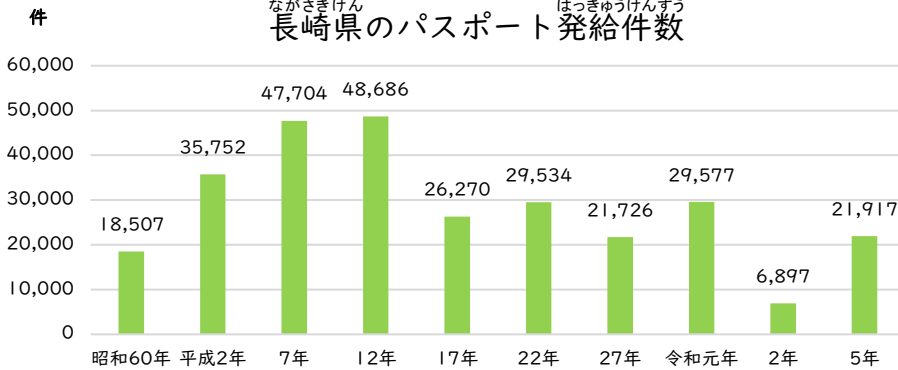


コロナ禍前は日本人の出国先の約60%は同じアジアの国々だったけど、まだ少しコロナ禍の影響が残る令和4年はアジア・北アメリカ・ヨーロッパと行き先が分かれているのわかるね。
下の棒グラフを見ると出国先で一番多いのはアメリカだよ。

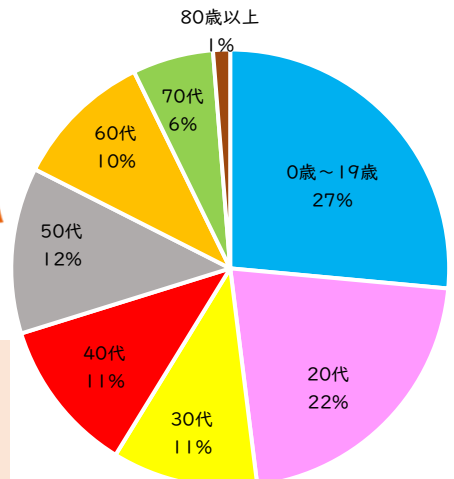
日本人の出国先トップ5（令和4年）



長崎県のパスポート発給件数



年代別発給内訳



外国に行くには一般旅券（パスポート）が必要だよ。
令和5年のパスポートの発給件数はコロナ禍の令和2年と比較すると約3倍に増加しているよ。



パスポートの有効期限は10年（赤色）と5年（青色）の2種類があるよ。
パスポートには自分の証明写真を貼るんだけど、成長によって見た目の変化が大きい未成年（18歳未満）は、有効期限が5年のパスポートしか作れないんだよ。