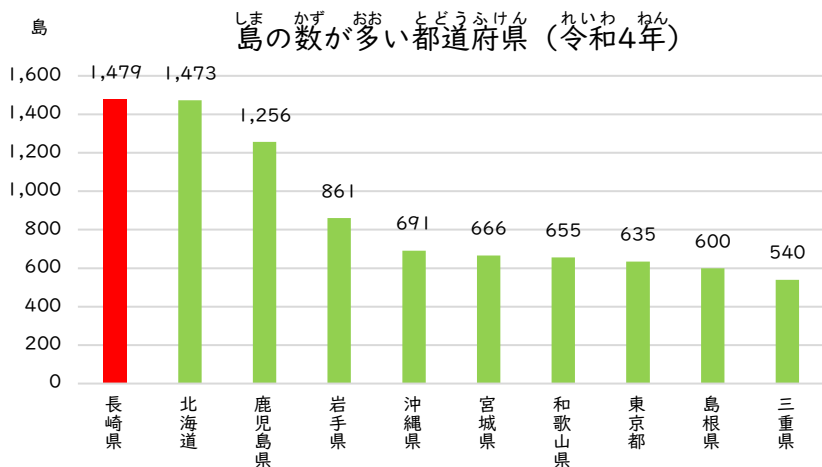




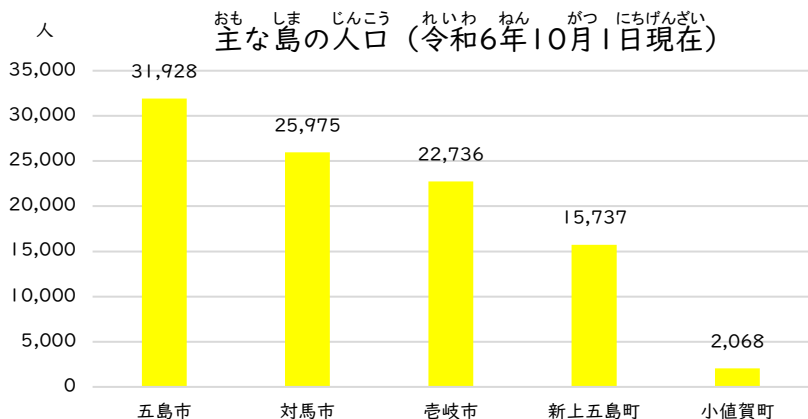
長崎県の島

しま かず にほんいち
島の数、日本一

出典：国土地理院「島の数」、県統計課「異動人口調査」



ぜんこく しま かず とう
全国の島数は14,125島あるよ。
しま かず れいわ ねん ねん
島数は令和4年に36年ぶりの
かぞ なお けっか
数え直しをした結果、これまでの
6,852島から ばいじょうぞうか
2倍以上増加したん
だ！ながさきけん しま かず とう
長崎県の島の数も971島から
1,479島に増加したよ。

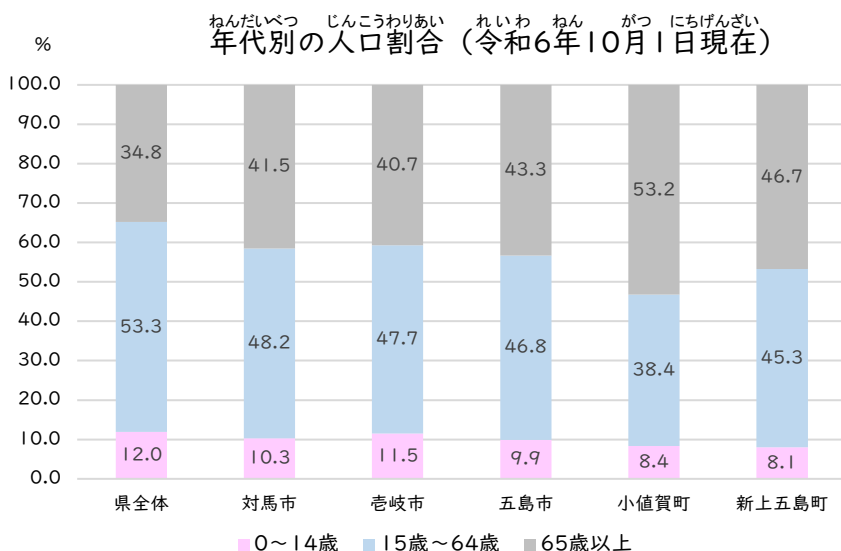


ながさきけん しま なか ごとうし いちばん
長崎県の島の中では五島市が一番
じんこう おお
人口が多いよ！

ちなみに、ぼく つしま す
僕是对馬に住んでいる
しま じゅうみん
島の住民だにゃん！
つしま ひとたち たいせつ
対馬の人達からとても大切にされ
ているよ！



つしまねこの「トラゲ」



ながさきけん まち しょうじこうれいか
長崎県ではどの町でも少子高齢化
すす すす とく しま しょうじこう
が進んでいるけど、特に島の少子高
れいか すす
齢化は進んでいるよ。

けんぜんたい
県全体のグラフとくらべた時に、ど
このしま こ わりあい すく こう
島も子どもの割合が少なく、高
れいしゃ わりあい たか
齢者の割合が高くなっているのがわかる
ね。おちかちょう じんこう はんぶんいじょう
小値賀町では人口の半分以上を、
こうれいしゃ し
高齢者が占めているよ。



とうけいきっず

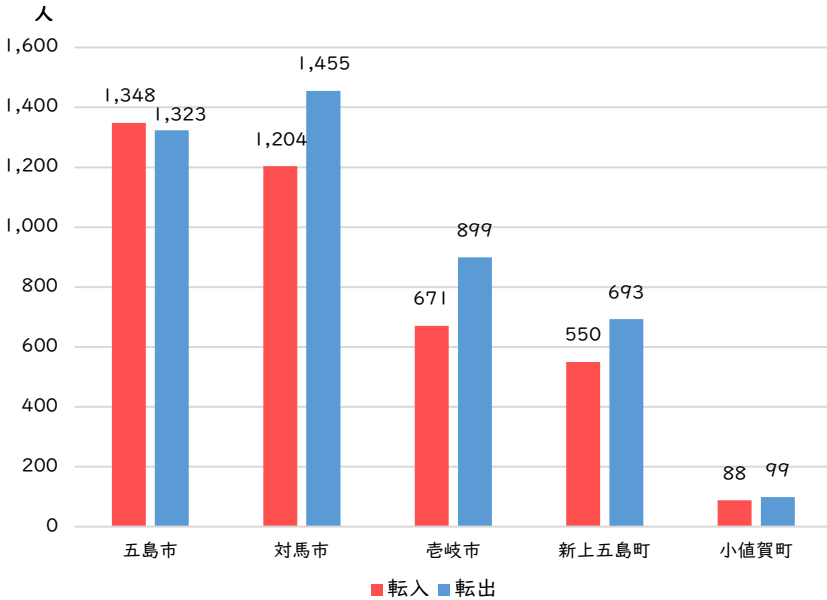


長崎県の島

人口のうつりかわり

出典：県統計課「異動人口調査」、五島市「五島市移住促進サイト」

おもしま てんにゅうしゃ てんしゅつしゃ れいわねん
主な島の転入者と転出者（令和5年）



じんこう こうもく とあ じんこう
人口の項目で取り上げた、人口
げんしょう げんいん おほ
減少の原因を覚えているかの？



う まれてくる あか ちゃん が すく
生まれてくる赤ちゃんが少なくな
っていることと、よそへ 転出して
しまう人が多いいことだにゃん！

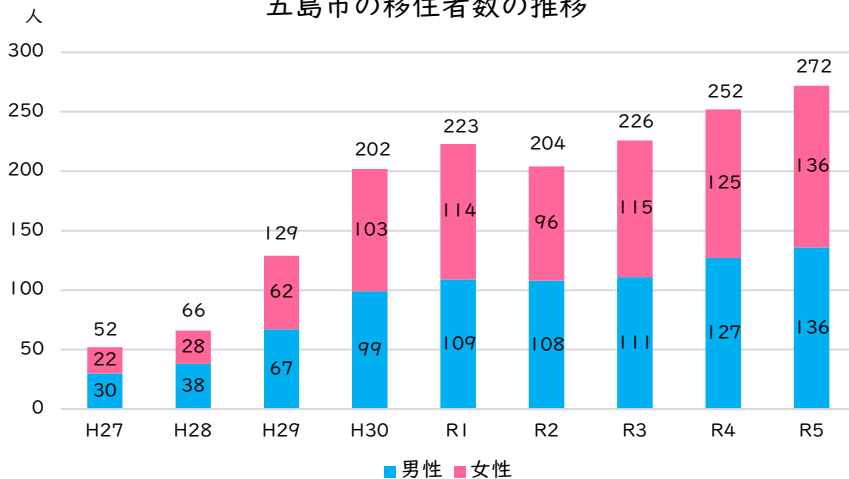


ひだり
左のグラフは、島の転入者と転出
しゃ あらわ しているんじやが、 なに き
者を表しているんじやが、何か気
づくことはあるかの？

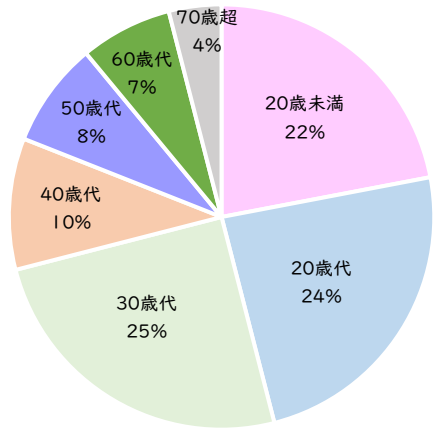


ごとうし てんにゅうしゃ おお
五島市だけ転入者が多いにゃん！
りゆう
理由があるのかな？

ごとうし いじゅうしゃすう すい
五島市の移住者数の推移



ごとうし いじゅうしゃ ねんだい
五島市の移住者の年代
れいわがねんど ねんど
(令和元年度～5年度)



ごとうし いじゅうしゃ ぞうか
五島市の移住者は増加していて、8年間で約5倍増加しているよ！

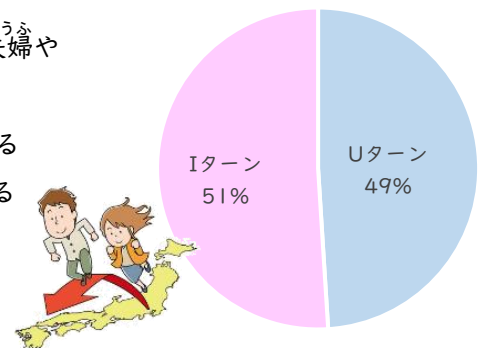
ねんだいべつ わりあい
年代別の割合をみると、70%を30代までの若い世代が占めていて、夫婦や
かぞくづ いじゅう ひと ぞうか
家族連れて移住する人が増加しているみたい。

Uターン・Iターンの割合はほぼ同じで、都会から五島へ移住してくれる
ことも嬉しいけど、一度五島を離れた人がふるさとに戻ってきてくれる
ことも嬉しいよね！

Uターン…都市部に出た人が出身地へ戻ること。

Iターン…出身地は都市部だけど、地方へ移住すること。

わりあい れいわ ねんど
Uターン・Iターンの割合（令和5年度）





とうけいきっず



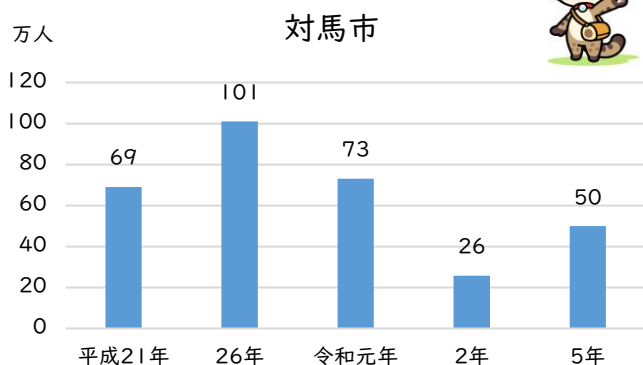
長崎県の島

かんこうきゃくすう
観光客数

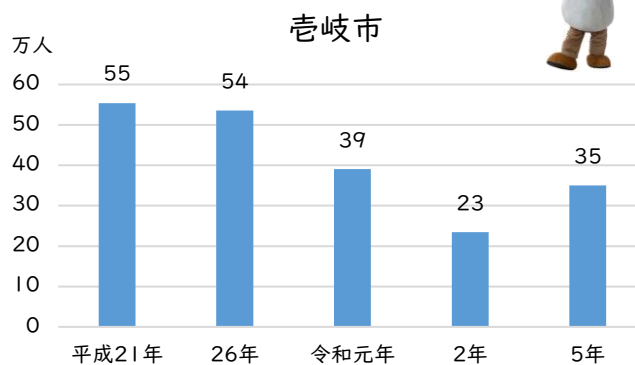
出典：県観光振興課「観光統計」

したのグラフは島の観光客数のうつりかわりを表しているよ！

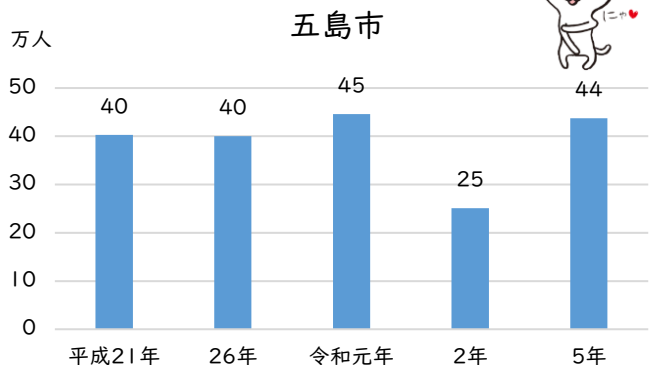
対馬市公式マスコットキャラクター「とらっち」



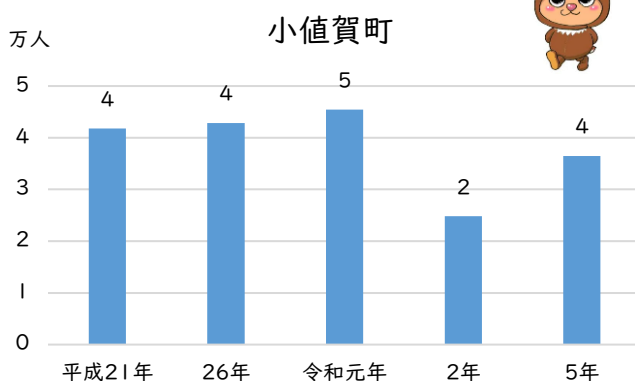
壱岐市キャラクター「人面石くん」



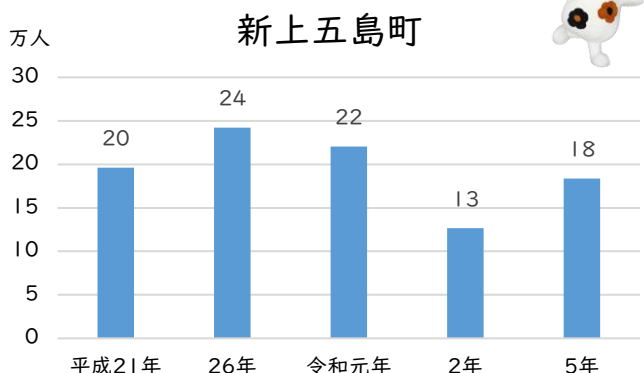
五島市イメージキャラクター「つばきねこ」



小値賀町マスコットキャラクター「ちかまるくん」



新上五島町公式キャラクター「あみ〜ご」



コロナ禍の令和2年はどこも観光客が少なくなって
いるね。特に韓国からの観光客が多い対馬は他の
地域にくらべて、減少数が多くなっているよ。
令和5年には少しずつ観光客が戻ってきているみた
いだね！

みんなも、同じ長崎県の島に遊びに行っ
てみてね～！！

