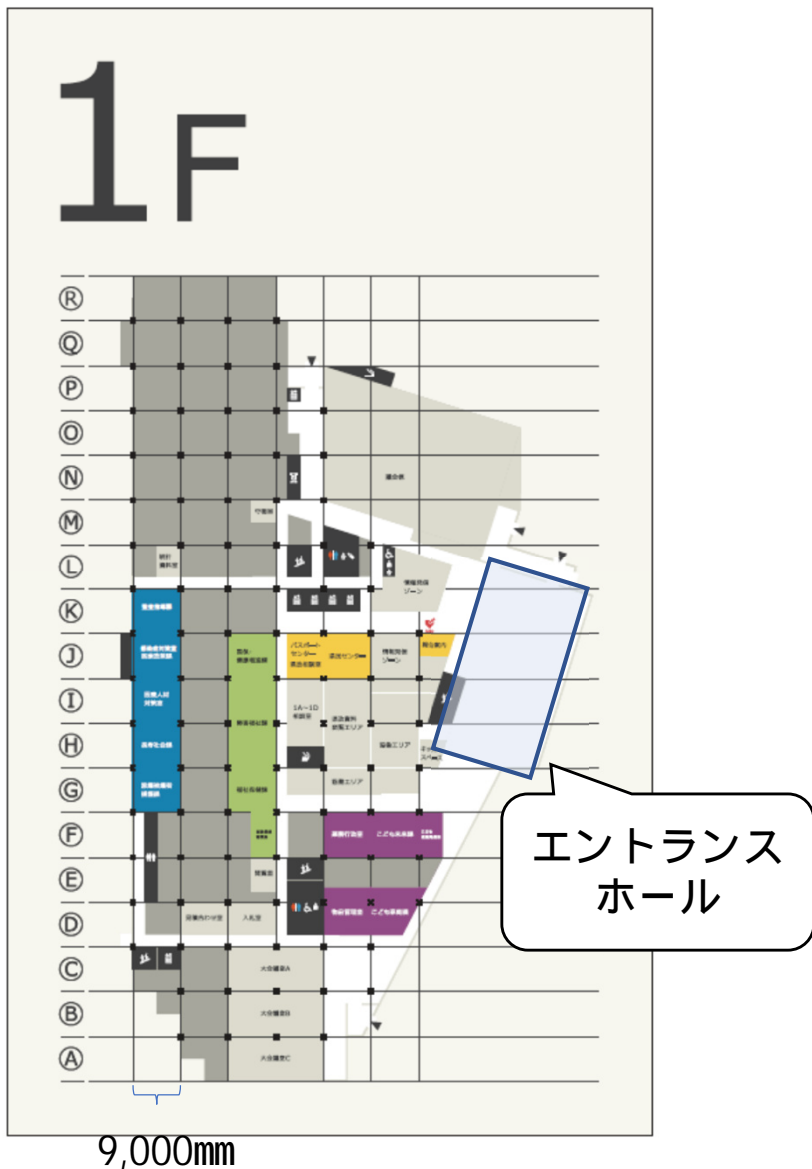


【参考】長崎県庁1Fエントランスホール及び利用可能な備品について

フロアマップ



元データ：<https://www.pref.nagasaki.jp/sintyousyafuroa/>


3. イベントで利用可能な備品

	品名	台数	備考 (サイズなど)
1	スタッキングチェア	100脚	階段下に保管
2	折畳みステージ	6台 (うち3台は、大会議室に常設、3台倉庫)	1台：W2400×D1200×H400 (W7200×D2400×H400) (耐荷重 500kg)
3	ステージ用ステップ	3台 (大会議室に常設)	
4	ワイヤレスマイクシステム	1台	ポータブルタイプ、マイク2本
5	ハンドマイク	3本	大型映像装置スピーカーより音声
6	マイクスタンド	1本	
7	昇降ボタン (エントランス頭上)	2本	W6000 (耐荷重 60kg) 床下 850~5350 まで昇降
8	掲示パネル	10台	W900×D24×H1720
9	ベルトパーテーション	10台	スタッキングタイプ

県で、長机(20台程度)、モニター、アップセット(アップ、ワイヤレスマイク2本、有線マイク1本)、ドラム式延長コード、延長コード、演台など準備可能。

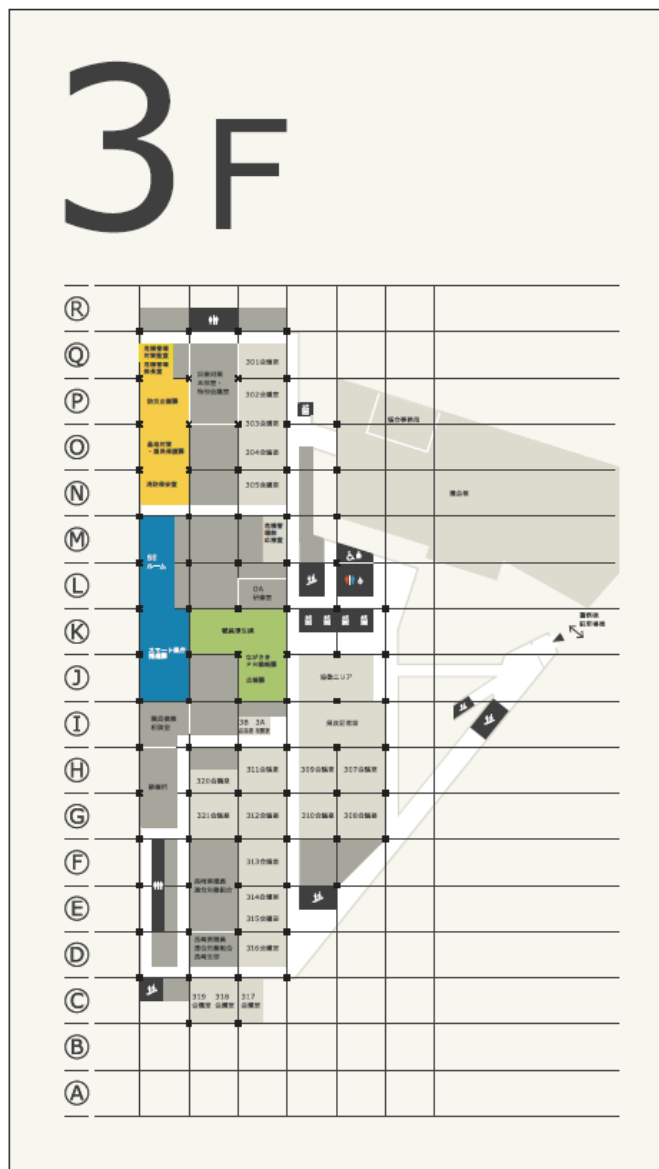
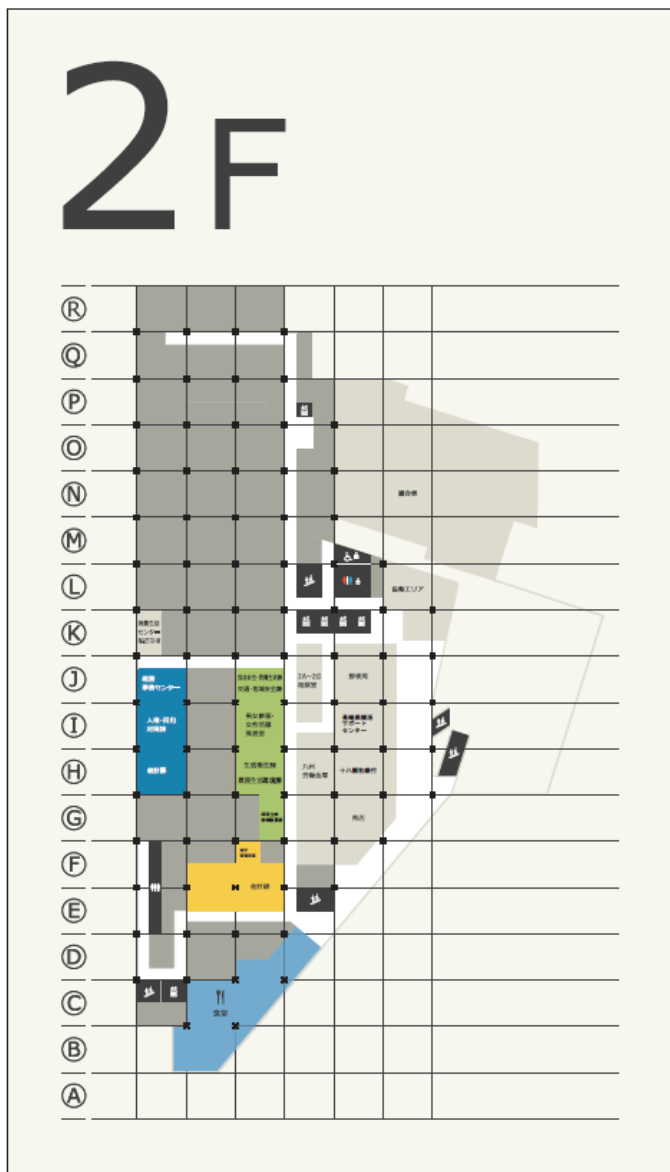
ワイヤレスマイクシステムは、音声出力不可のため、映像配信用の音源設備については、別途準備が必要

過去開催時の会場状況



【参考】県庁内会議室等利用について

交流会会場、各種控室等として、2F食堂、3F301～321各会議室についても利用可能。
会議室の予約状況によっては、利用できない場合があります。



元データ：

<https://www.pref.nagasaki.jp/shared/uploads/2023/04/1680515512.pdf>