

令和6年度市町等地方公営企業決算の概要について

県内市町及び一部事務組合が経営する地方公営企業について、令和6年度の決算状況を取りまとめましたので概要をお知らせいたします。

<ポイント>

1. 「事業数」は、114事業で前年度と同数
2. 「決算規模」は、964億43百万円で前年度に比べて33億40百万円減少
3. 「収支」は、55億60百万円の黒字で、前年度に比べて2億75百万円減少
4. 「料金収入」は、463億58百万円で前年度に比べて13億28百万円減少
5. 「建設投資額」は、351億59百万円で前年度に比べて2億80百万円減少
6. 「企業債発行額」は、124億38百万円で前年度に比べて16億54百万円減少
7. 「企業債現在高」は、2,670億93百万円で前年度に比べて106億75百万円減少
8. 「他会計繰入金」は、210億92百万円で前年度に比べて16億52百万円減少

地方公営企業とは

- ・ 地方公共団体が公共の福祉の増進を目的として経営する企業
水道、工業用水道、交通、電気、ガス、病院、簡易水道、下水道、と畜場、宅地造成事業、港湾整備、市場、観光施設
- ・ 一般行政事務がその財源を主として租税によっているのに対し、公営企業は事業活動のために必要となる収入を、原則として利用者からの料金によっている。

「地方公営企業法」の適用企業、法非適用企業について

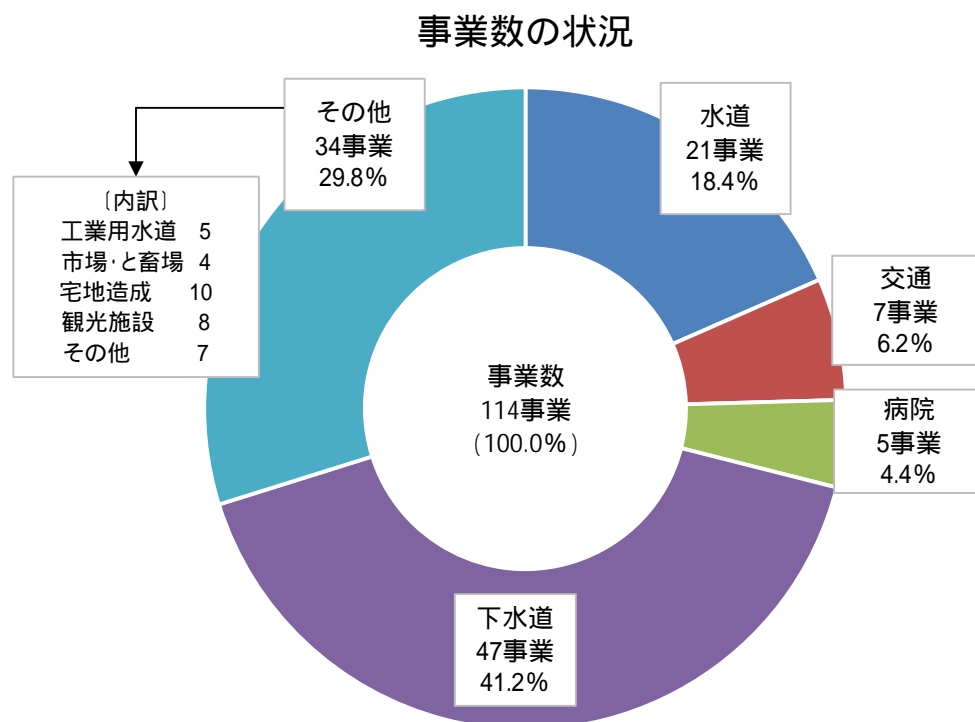
- ・ 地方公営企業には、「地方公営企業法（以下、「法」という）」が適用される企業と適用されない企業がある。
- ・ 法が適用される企業は、企業としての経済性を発揮することが特に要請されるものであり、会計処理が、発生主義に基づく複式簿記により処理されるなど、普通会計の会計手法である官庁会計と異なっている等の特徴がある。

地方公営企業	法適用	水道事業、工業用水道事業、交通事業、電気事業、ガス事業、病院事業（病院については財務等に関する規定の適用）
	法非適用	簡易水道事業、下水道事業、と畜場、宅地造成事業など 法非適用事業についても、条例により、任意に法を適用することは可能。

1. 事業数

県内21市町、一部事務組合が経営する地方公営企業の事業数は、令和6年度末現在114事業で、前年度と同数である。

事業数を事業別に見ると、下水道事業が最も多く、次いで水道事業、宅地造成事業、観光施設事業となっている。



事業数

(単位: 事業、%)

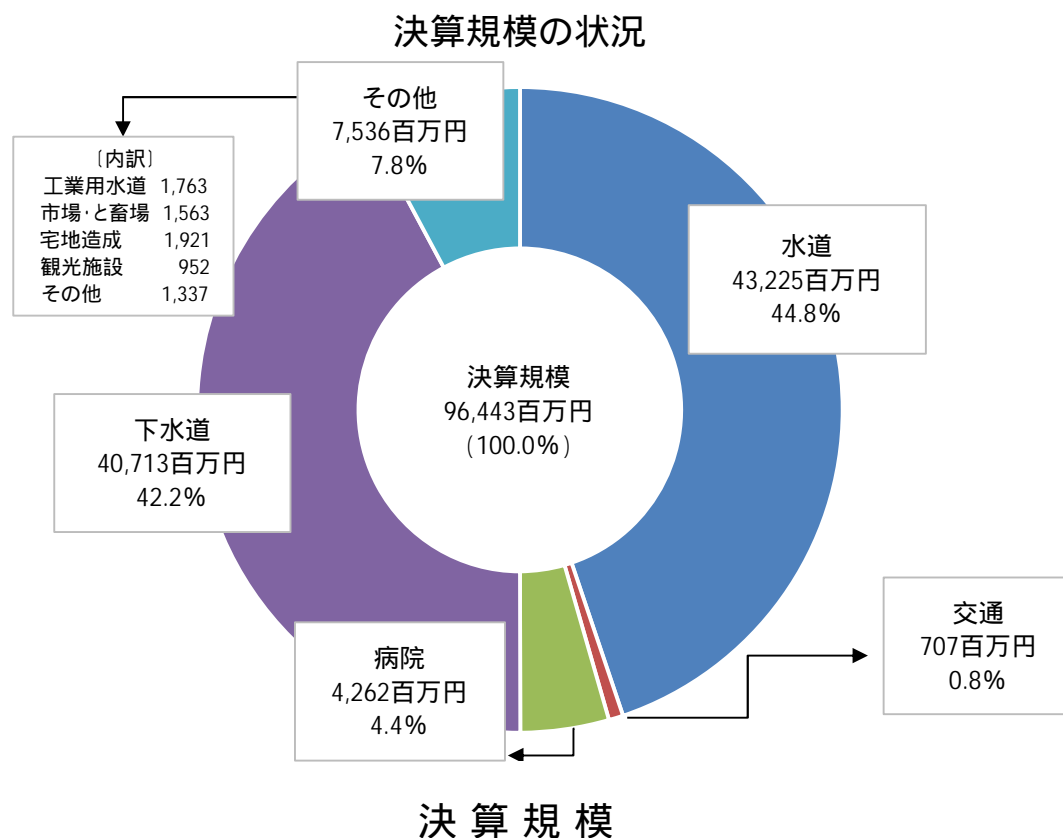
区分	法適用企業			法非適用企業			合計			
	R6	R5	増減	R6	R5	増減	R6	R5	増減	増減率
	A	B	C=A-B	D	E	F=D-E	G	H	I=G-H	J=I/H
水道	21	20	1	0	1	1	21	21	0	0.0
交通	1	1	0	6	6	0	7	7	0	0.0
病院	5	5	0	-	-	-	5	5	0	0.0
下水道	45	31	14	2	16	14	47	47	0	0.0
その他	6	6	0	28	28	0	34	34	0	0.0
合計	78	63	15	36	51	15	114	114	0	0.0

2. 決算規模

決算規模は、964億43百万円で、前年度に比べ33億40百万円、約3.3%減少している。

主な理由としては、一部の宅地造成事業において、前年度増加した工業用地売却による地方債の償還や、各事業における施設更新等の建設投資額が減少したことなどが挙げられる。

決算規模を事業別にみると、水道事業が最も多く、次いで下水道事業となっている。



(単位: 百万円、%)

区分	法適用企業			法非適用企業			合計			
	R6	R5	増減	R6	R5	増減	R6	R5	増減	増減率
	A	B	C=A-B	D	E	F=D-E	G	H	I=G-H	J=I/H
水道	43,225	41,867	1,358	0	79	79	43,225	41,946	1,279	3.0
交通	256	266	10	451	435	16	707	701	6	0.9
病院	4,262	4,017	245	-	-	-	4,262	4,017	245	6.1
下水道	40,673	41,124	451	40	1,263	1,223	40,713	42,387	1,674	3.9
その他	2,342	3,239	897	5,194	7,493	2,299	7,536	10,732	3,196	29.8
合計	90,758	90,513	245	5,685	9,270	3,585	96,443	99,783	3,340	3.3

決算規模は支出ベース。

3. 収支

公営企業全体の収支は、55億60百万円の黒字で、前年度に比べ2億75百万円、約4.7%減少している。

主な理由としては、一部の水道事業において、給水収益の減や、病院事業の給与費の増などが挙げられる。

黒字額を事業別にみると、下水道事業が最も多く、次いで水道事業となっている。

全 体 の 経 営 状 況

(単位:事業、百万円)

区分	R6			R5			増減額 (A) - (B)		
	法適用	法非適用	合計	法適用	法非適用	合計	法適用	法非適用	合計
黒字事業数	63	29	92	53	46	99	10	17	7
	(80.8%)	(87.9%)	(82.9%)	(84.1%)	(95.8%)	(89.2%)			
黒字額	5,914	168	6,082	6,087	433	6,520	173	265	438
赤字事業数	15	4	19	10	2	12	5	2	7
	(19.2%)	(12.1%)	(17.1%)	(15.9%)	(4.2%)	(10.8%)			
赤字額	443	79	522	633	52	685	190	27	163
総事業数	78	33	111	63	48	111	15	15	0
収支	5,471	89	5,560	5,454	381	5,835	17	292	275

(注) 1. 事業数は、決算対象事業数(建設中のものは除く)。

事業数114事業(建設中事業:3事業)

2. () は、総事業数に対する割合。

3. 単位未満を四捨五入しているため、収支が一致しない場合がある。

事 業 別 総 収 支 額

(単位:百万円、%)

区分	法適用企業			法非適用企業			合計			
	R6	R5	増減	R6	R5	増減	R6	R5	増減	増減率
	A	B	C=A-B	D	E	F=D-E	G	H	I=G-H	J=I/H
水道	2,220	3,341	1,121	0	14	14	2,220	3,355	1,135	33.8
交通	19	8	27	11	33	22	30	25	5	20.0
病院	48	144	192	-	-	-	48	144	192	133.3
下水道	3,261	1,843	1,418	0	194	194	3,261	2,037	1,224	60.1
その他	19	134	115	78	140	62	97	274	177	64.6
合計	5,471	5,454	17	89	381	292	5,560	5,835	275	4.7

収支とは、その会計年度の収入から支出を差し引いたもの。

・法適用企業:総収益から総費用を差し引いた額。

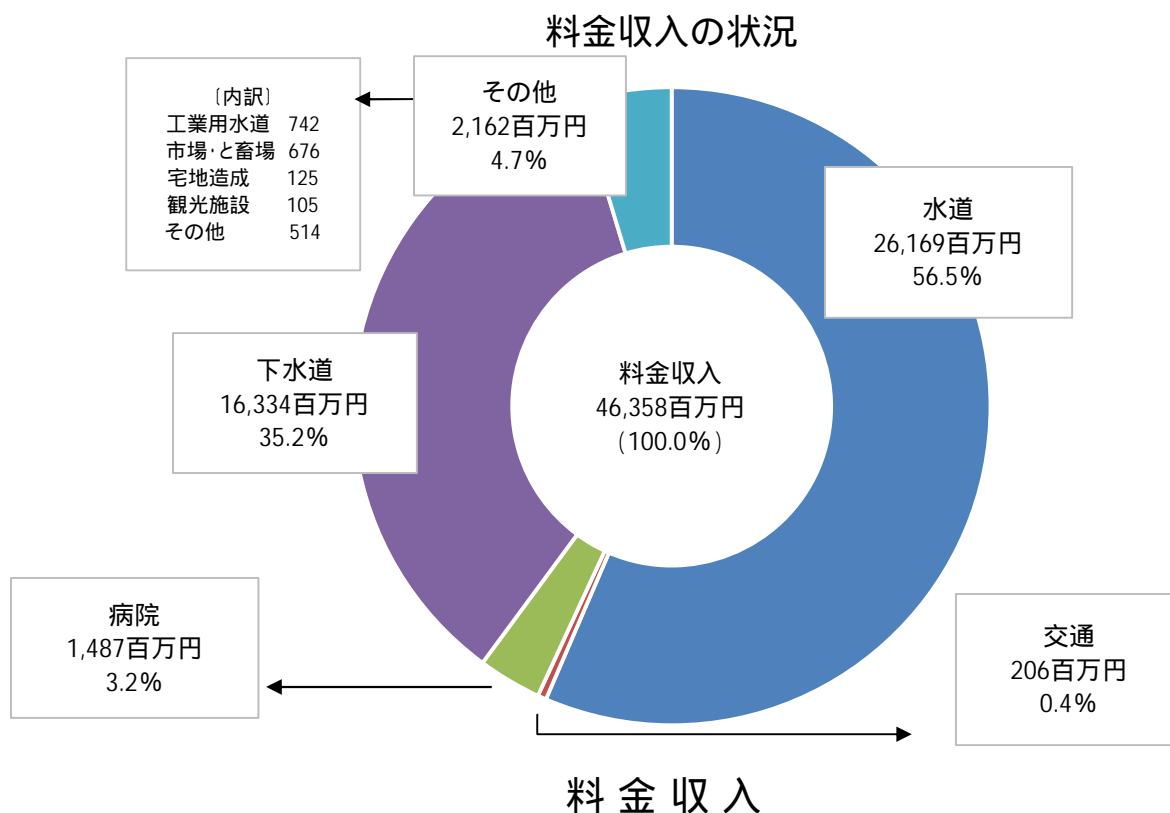
・法非適用企業:歳入歳出差し引き額(形式収支)から翌年度へ繰り越すべき財源を除いた額。

建設中事業は除く。

4. 料金収入

(収入)

料金収入は、463億58百万円で、前年度に比べ13億28百万円減少している。
 主な理由として、一部の事業(宅地造成)において、前年度は土地の売却収入により料金収入が増加していたが、当年度は売却収入等がなかったことにより料金収入が減少したことなどが挙げられ、全体として昨年度比で減となった。
 料金収入を事業別にみると、水道事業が最も多く、次いで下水道事業となっている。



(単位: 百万円、%)

区分	法適用企業			法非適用企業			合計			
	R6	R5	増減	R6	R5	増減	R6	R5	増減	増減率
	A	B	C=A-B	D	E	F=D-E	G	H	I=G-H	J = I/H
水道	26,169	25,844	325	0	52	52	26,169	25,896	273	1.1
交通	142	141	1	64	69	5	206	210	4	1.9
病院	1,487	1,542	55	-	-	-	1,487	1,542	55	3.6
下水道	16,330	15,791	539	4	249	245	16,334	16,040	294	1.8
その他	804	791	13	1,358	3,207	1,849	2,162	3,998	1,836	45.9
合計	44,932	44,109	823	1,426	3,577	2,151	46,358	47,686	1,328	2.8

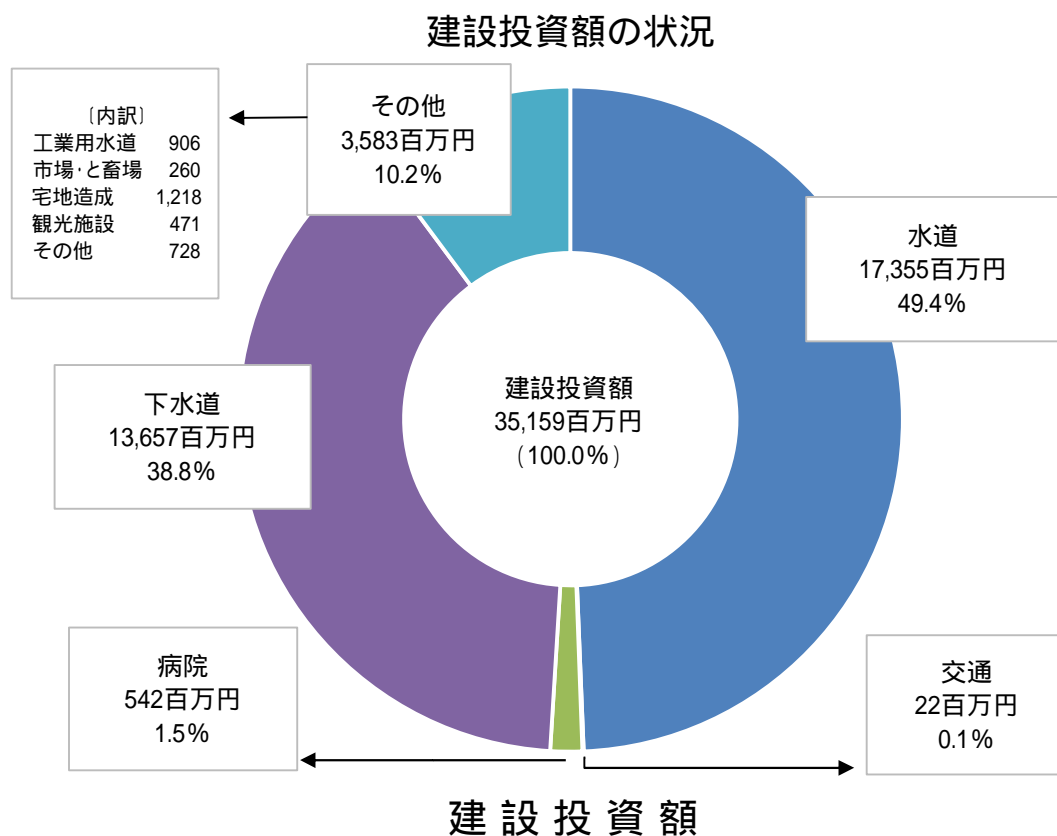
5. 建設投資額

(支出)

建設投資額は、351億59百万円で、前年度に比べ2億80百万円、約0.8%減少している。

主な理由としては、一部の水道事業及び工業用水道事業において、大規模な整備事業がおおむね終了したことが挙げられる。

建設投資額を事業別にみると、水道事業が最も多く、次いで下水道事業となっている。



(単位: 百万円、%)

区分	法適用企業			法非適用企業			合計			
	R6	R5	増減	R6	R5	増減	R6	R5	増減	増減率
	A	B	C=A-B	D	E	F=D-E	G	H	I=G-H	J=I/H
水道	17,355	17,877	522	0	12	12	17,355	17,889	534	3.0
交通	0	0	0	22	24	2	22	24	2	8.3
病院	542	304	238	-	-	-	542	304	238	78.3
下水道	13,657	12,834	823	0	115	115	13,657	12,949	708	5.5
その他	1,368	2,391	1,023	2,215	1,882	333	3,583	4,273	690	16.1
合計	32,922	33,406	484	2,237	2,033	204	35,159	35,439	280	0.8

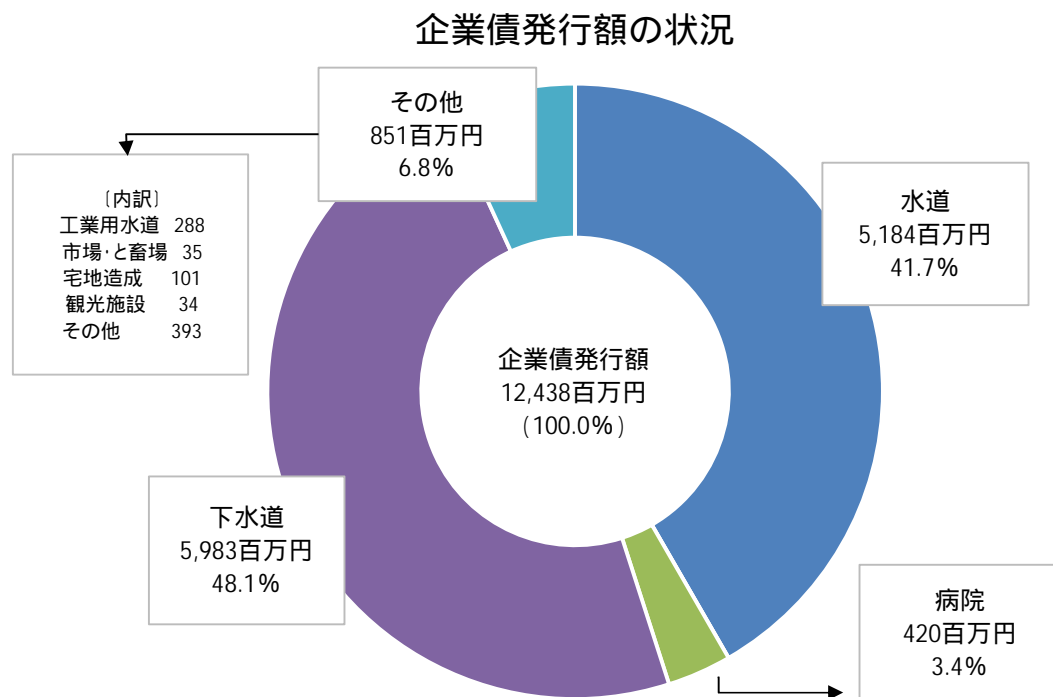
6. 企業債発行額

(収入)

企業債発行額は、124億38百万円で、前年度に比べ16億54百万円、約11.7%減少している。

主な理由としては、一部の水道事業及び工業用水道事業において、建設改良が減少したことや、下水道事業において企業債発行額が減少したことなどが挙げられる。

発行額を事業別にみると、下水道事業が最も多く、次いで水道事業となっている。



企業債発行額

(単位: 百万円、%)

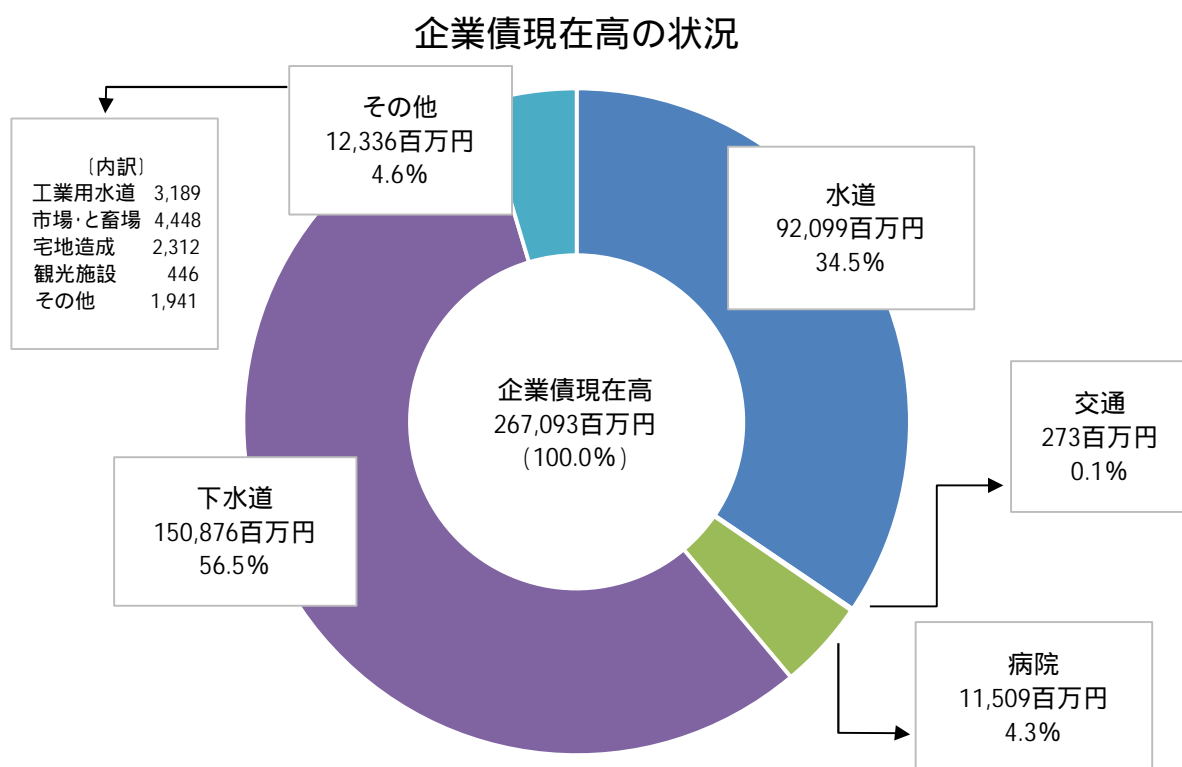
区分	法適用企業			法非適用企業			合計			
	R6	R5	増減	R6	R5	増減	R6	R5	増減	増減率
	A	B	C=A-B	D	E	F=D-E	G	H	I=G-H	J=I/H
水道	5,184	5,786	602	0	19	19	5,184	5,805	621	10.7
交通	0	0	0	0	0	0	0	0	0	0.0
病院	420	231	189	-	-	-	420	231	189	81.8
下水道	5,983	6,695	712	0	83	83	5,983	6,778	795	11.7
その他	662	897	235	189	381	192	851	1,278	427	33.4
合計	12,249	13,609	1,360	189	483	294	12,438	14,092	1,654	11.7

7. 企業債現在高

企業債現在高は、2,670億93百万円で、前年度に比べ106億75百万円、約3.8%減少している。

主な理由としては、比較的事業費の大きい下水道事業と水道事業において企業債発行額を上回る企業債償還が行われたことが挙げられる。

企業債現在高を事業別にみると、下水道事業が最も多く、次いで水道事業、病院事業となっている。



企業債現在高

(単位: 百万円、%)

区分	法適用企業			法非適用企業			合計			
	R6	R5	増減	R6	R5	増減	R6	R5	増減	増減率
	A	B	C=A-B	D	E	F=D-E	G	H	I=G-H	J=I/H
水道	92,099	93,629	1,530	0	220	220	92,099	93,849	1,750	1.9
交通	213	258	45	60	76	16	273	334	61	18.3
病院	11,509	12,266	757	-	-	-	11,509	12,266	757	6.2
下水道	150,739	154,334	3,595	137	4,234	4,097	150,876	158,568	7,692	4.9
その他	3,954	3,511	443	8,382	9,240	858	12,336	12,751	415	3.3
合計	258,514	263,998	5,484	8,579	13,770	5,191	267,093	277,768	10,675	3.8

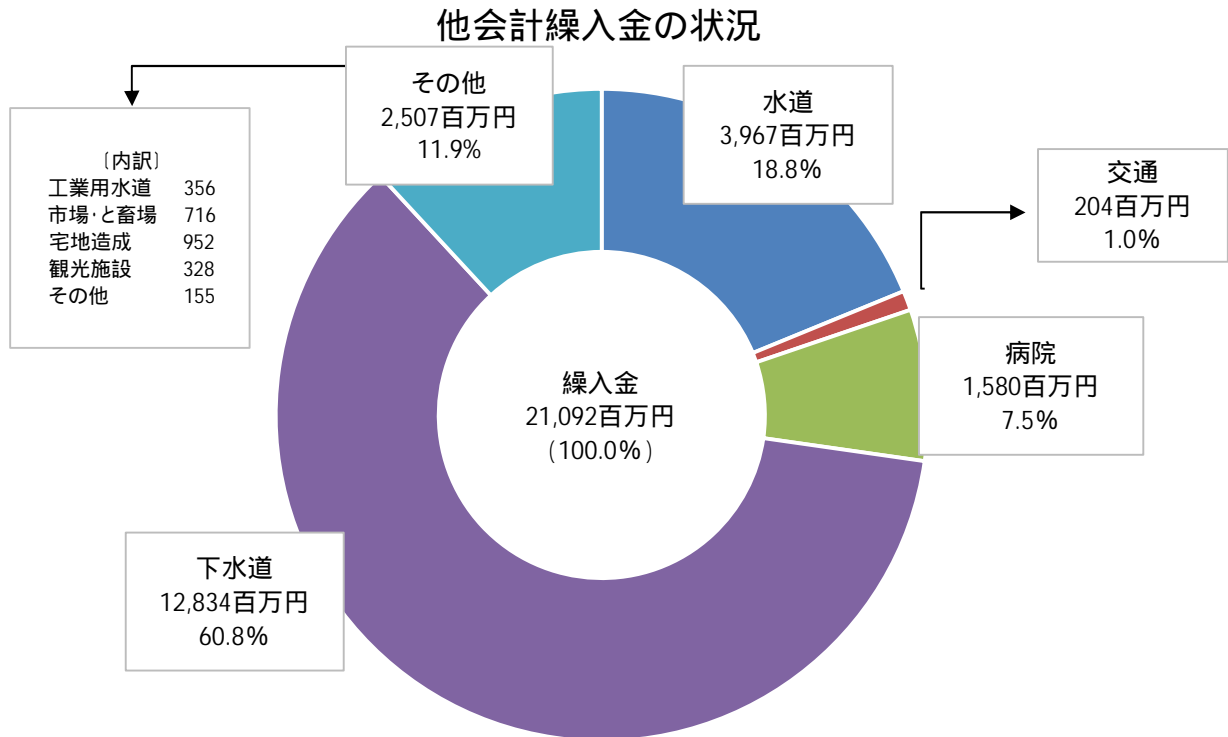
8. 他会計繰入金

(収入)

他会計繰入金は、210億92百万円で、前年度に比べ16億52百万円、約7.3%減少している。

主な理由としては、一部の工業用水道事業の建設改良の減や、その他事業(宅地造成)において企業債償還のための繰入金が減少したことが挙げられる。

他会計繰入金を事業別にみると、下水道事業が最も多く、次いで水道事業、病院事業となっている。



他会計繰入金

(単位: 百万円、%)

区分	法適用企業			法非適用企業			合計			
	R6	R5	増減	R6	R5	増減	R6	R5	増減	増減率
	A	B	C=A-B	D	E	F=D-E	G	H	I=G-H	J=I/H
水道	3,967	4,201	234	0	17	17	3,967	4,218	251	6.0
交通	47	39	8	157	165	8	204	204	0	0.0
病院	1,580	1,572	8	-	-	-	1,580	1,572	8	0.5
下水道	12,798	12,186	612	36	984	948	12,834	13,170	336	2.6
その他	425	1,226	801	2,082	2,354	272	2,507	3,580	1,073	30.0
合計	18,817	19,224	407	2,275	3,520	1,245	21,092	22,744	1,652	7.3